

Izdavac: **Federalni zavod za zapošljavanje Sarajevo**
71 000 Sarajevo
Đoke Mazalica 3
Telefon:208 – 250; 208 – 251;208 – 256
{ HYPERLINK "http://www.fzzz.ba" }
e-mail:info@fzzz.ba

Za izdavaca: **Hasan Musemic, direktor**

Priprema i obrada za štampanje: **Služba za evidenciju i statistiku:** Sabina Lakota,
strucni saradnik za informisanje
Jasmin Hodžić,
operater

Rukovodilac Službe : Fadil Suljić

Nada Kosoric, lektor

Štampa: ARKA PRES Sarajevo

Tiraž: 300 primjeraka

S A D R Ź A J

Statistički pregled

Zapošljavanje i nezaposlenost u Federaciji Bosne i Hercegovine

Statistički pregled zapošljavanja i zaposlenosti u Federaciji BiH	3
Tabela I i II Zaposlenost po područjima i kantonima – juli / srpanj 2003. godine	4
Tabela III Registrovana nezaposlenost po kvalifikacionoj strukturi – avgust / kolovoz 2003. godine	5
Tabela IV Posredovanje u zapošljavanju - ponuda i potražnja	6
Tabela V Registrovana nezaposlenost po kantonima	7
Tabela VI Registrovana nezaposlenost po opcinama (svega; žene; indexi)	8
Tabela VII Pregled broja registrovanih nezaposlenih lica po opcinama (kvalifikaciona struktura) avgust / kolovoz 2003. godine	12
Tabela VIII Materijalna i socijalna sigurnost nezaposlenih po kantonima avgust / kolovoz 2003. godine	17
Metodološka objašnjenja	18
Adrese i brojevi telefona kantonalnih službi za zapošljavanje FBiH	20

Molimo korisnike Biltena da prilikom upotrebe podataka navedu izvor.

STATISTICKI PREGLED

Sa evidencije **Federalnog zavoda za zapošljavanje** u avgustu 2003. godine **zaposleno** je 1.912 radnika, što je za 386 radnika ili 16,80% manje u odnosu na juli 2003. godine. U avgustu **potražnja za radnom snagom** iznosila je 1.192 lice i manja je za 159 lica ili 11,77% u odnosu na prethodni mjesec.

U avgustu 2003. godine, službama za zapošljavanje, organizacije – poslodavci su podnijeli 829 **prijava o prestanku radnog odnosa** po svim osnovama utvrđenim Zakonom o radu, što je za 154 lica ili 22,81% više u odnosu na prethodni mjesec.

Krajem avgusta 2003. godine u Federaciji Bosne i Hercegovine na evidencijama službi za zapošljavanje bilo je 299.340 **nezaposlenih lica**, što predstavlja povećanje za 1.863 lica ili 0,63% u odnosu na juli 2003. godine.

Prema podacima **Federalnog zavoda za statistiku**, dobijenih od organizacija – poslodavaca, u julu 2003. godine u Federaciji Bosne i Hercegovine bilo je **zaposleno** 387.832 radnika.

U privredi je bilo 250.722 lica ili 64,65%, a u neprivredi 137.110 ili 35,35%. Broj zaposlenih u julu 2003. u odnosu na prosjek 2002. godine manji je za 6.300 radnika ili 1,60%, a u odnosu na juni za 18 lica ili 0,00%.

Posmatrano **po kantonima**, najveći broj registrovanih nezaposlenih lica nalazi se u Tuzlanskom (74.770 ili 24,98%), Zenicko - dobojskom (59.165 ili 19,77%), u Kantonu Sarajevo (58.554 ili 19,56%), a najmanji u Bosansko - podrinjskom kantonu (3.855 ili 1,29%) u odnosu na ukupan broj registrovanih nezaposlenih u Federaciji Bosne i Hercegovine.

Učešće **strucnih lica** u ukupnom broju registrovanih nezaposlenih iznosi 183.182 ili 61,20%, a **nestrucnih** 116.158 ili 38,80%.

Kvalifikaciona struktura evidentiranih nezaposlenih u avgustu 2003. godine je: **VSS** 3.853 ili 1,29%, **VŠS** 3.819 ili 1,28%, **SSS** 62.752 ili 20,96%, **VKV** 2.675 ili 0,89%, **KV** 110.083 ili 36,77%, **NKV** 104.997 ili 35,08%, **PKV** 10.056 ili 3,36% i **NSS** 1.105 ili 0,37%.

Od ukupnog broja lica koja traže zaposlenje u avgustu 2003. godine registrovano je 137.406 **žena**, što je za 1.266 ili 0,93% više u odnosu na prethodni mjesec. Broj žena koje prvi put traže zaposlenje iznosi 80.306 ili 51,78%. Njihovo učešće u evidentiranoj nezaposlenosti u avgustu 2003. godine iznosilo je 45,90%.

Broj **lica koja prvi put traže zaposlenje** je 155.103 i veći je za 1.648 lica u odnosu na juli 2003. godine. U tom broju stručna lica učestvuju sa 90.256 ili 58,19%, a nestručna sa 64.847 ili 41,81%.

Tokom avgusta 2003. godine Federalnom zavodu za zapošljavanje prijavilo se 7.165 **novih lica koja traže zaposlenje**, što je za 2.950 lica ili 29,16% manje u odnosu na juli 2003. godine.

Od ukupnog broja lica koja traže zaposlenje u posmatranom periodu, učešće **demobilisanih vojnih obveznika** iznosilo je 63.467 lica i manje je za 169 lica ili 0,27% u odnosu na prethodni mjesec.

U skladu sa Zakonom o posredovanju u zapošljavanju i socijalnoj sigurnosti nezaposlenih osoba, **novcanu naknadu** koristilo je 4.008 lica ili 1,34% od ukupnog broja registrovanih nezaposlenih. U ovaj broj korisnika novčane naknade uključeni su i povratnici iz inostranstva. **Zdravstvenu zaštitu** u istom periodu koristilo je 175.076 lica ili 58,49% od ukupnog broja evidentiranih nezaposlenih.

ZAPOSLENOST pod područjima – FBiH¹
EMPLOYMENT by regions - FBiH

Tabela I – Table I

juli / srpanj 2003.

PODRUCJE ²	BROJ ZAPOSLENIH				
	☉ 2002.	VI 2003.	VII 2003.	INDEX	
				VII 2003.	VII 2003.
				☉ 2002.	VI 2003.
FBiH UKUPNO	394.132	387.850	387.832	98,40	100,00
A - Poljoprivreda, lov i šumarstvo <i>Agriculture and forestry</i>	10.616	10.014	10.008	94,27	99,94
B - Ribarstvo – <i>Fishing</i>	196	173	173	88,27	100,00
C - Rudarstvo – <i>Mining</i>	16.443	16.326	16.323	99,27	99,98
D - Prerađivačka industrija - <i>Manufacturing</i>	95.592	90.534	90.544	94,72	100,01
E - Snadbijevanje el. energijom, gasom i vodom <i>Electricity, gas and water supply</i>	14.973	14.537	14.591	97,45	100,37
F - Građevinarstvo - <i>Construction</i>	24.764	24.512	24.539	99,09	100,11
G - Trgovina - <i>Trade</i>	50.323	51.167	51.198	101,74	100,06
H - Ugostiteljstvo <i>Catering</i>	14.306	14.499	14.484	101,24	99,90
I - Saobraćaj, skladištenje i veze <i>Transport, storage and communication</i>	28.744	28.843	28.862	100,41	100,07
J - Finansijsko posredovanje <i>Financial intermediation</i>	7.309	7.574	7.553	103,34	99,72
K - Poslovanje nekretninama, iznajmljivanje i poslovne usluge - <i>Real estate, renting and business services</i>	9.280	9.392	9.345	100,70	99,50
L - Javna uprava i odbrana, obavezno socijalno osiguranje - <i>Public administration and defence</i>	51.989	49.411	49.428	95,07	100,03
M - Obrazovanje - <i>Education</i>	32.404	33.068	33.008	101,86	99,82
N - Zdravstvena i socijalna zaštita <i>Health and social care</i>	26.775	26.956	26.968	100,72	100,04
O - Ostale javne, društvene, soc. i licne uslužne djelatnosti - <i>Other public, social services</i>	10.418	10.844	10.808	103,74	99,67
P - Privatna domaćinstva sa zaposlenim licima <i>Privat households with employed persons</i>	...	0	0		
Q - Eksteritorijalne org. i tijela <i>Exterior organization and bodies</i>	...	0	0		

ZAPOSLENOST - po kantonima ¹

Tabela II – Table II

juli / srpanj 2003.

KANTONI	BROJ ZAPOSLENIH				
	☉ 2002.	VI 2003.	VII 2003.	INDEX	
				VII 2003.	VII 2003.
				☉ 2002.	VI 2003.
FEDERACIJA B i H UKUPNO	394.132	387.850	387.832	98,40	100,00
UNSKO - SANSKI KANTON	31.182	31.568	31.664	101,55	100,30
POSAVSKI KANTON	5.353	5.597	5.655	105,64	101,04
TUZLANSKI KANTON	70.377	69.266	69.322	98,50	100,08
ZENICKO - DOBOJSKI KANTON	68.017	67.834	67.815	99,70	99,97
BOSANSKO - PODRINJSKI KANTON	4.231	4.088	4.076	96,34	99,71
SREDNJOBOSANSKI KANTON	36.565	35.411	35.264	96,44	99,58
HERCEGOVACKO - NERETVANSKI KANTON	43.479	41.845	41.706	95,92	99,67
ZAPADNOHERCEGOVACKI KANTON	13.155	13.335	13.436	102,14	100,76
KANTON SARAJEVO	86.012	86.050	85.958	99,94	99,89
KANTON 10	9.761	9.856	9.936	101,79	100,81
ZAPOSLENI U MOI MUP	26.000	23.000	23.000	88,46	100,00

1/ Tabele I i II - Podaci Federalnog zavoda za statistiku

2/ Prema standardnoj klasifikaciji djelatnosti

2/ According to standard classification of activities

REGISTROVANA NEZAPOSLENOST

Kvalifikaciona struktura – FBiH

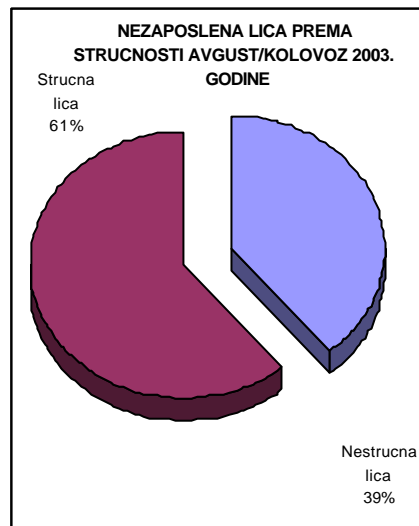
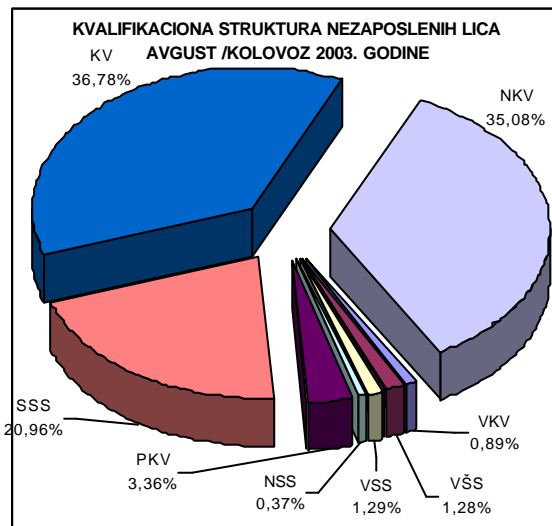
UNEMPLOYMENT

Qualification structure – FBiH

Tabela III – Table III

avgust / kolovoz 2003.

	Lica koja traže zaposlenje Svega Persons who are Seeking employment TOTAL	Od kolone Svega prvi put traže zap. Of TOTAL, seeking employment for the first time	Novoprijavljena lica koja traže zaposlenje u toku izv. mjeseca Newly registered who are seeking employment in reported month	
SVEUKUPNO	299.340	155.103	7.165	TOTAL
Strucna lica ukupno	183.182	90.256	5.583	Expertly persons
KV	110.083	54.824	3.070	
VKV	2.675	170	55	
SSS	62.752	32.428	1.909	
VŠS	3.819	1.338	223	
VSS	3.853	1.496	326	
Nestrucna lica ukupno	116.158	64.847	1.582	Unskillful persons
NKV	104.997	61.349	1.403	
PKV	10.056	3.187	166	
NSS	1.105	311	13	



POSREDOVANJE U ZAPOSŁJAVANJU
Federacija Bosne i Hercegovine - učešće žena, indexi

Tabela IV – Table IV

avgust / kolovoz 2003.

	UKUPNO	TOTAL	INDEX	ŽENE	WOMEN	INDEX
	VII 2003.	VIII 2003.	VIII 2003.	VII 2003.	VIII 2003.	VIII 2003.
			VII 2003.			VII 2003.
Tražnja za radnom snagom						
Ukupna registrovana tražnja	1.351	1.192	88,23	371	384	103,50
Od ukupne registrovane tražnje na neodređeno vrijeme	665	642	96,54	210	184	87,62
Od ukupne registrovane tražnje na određeno vrijeme	686	550	80,17	161	200	124,22
Ukupna zadovoljena registrovana tražnja	1.624	1.442	88,79	586	505	86,18
Od ukupne zadovoljene registrovane tražnje na neodređeno vrijeme	916	754	82,31	353	231	65,44
Od ukupne zadovoljene registrovane tražnje na određeno vrijeme	708	688	97,18	233	274	117,60
Zaposleni sa evidencije	2.298	1.912	83,20	915	714	78,03
Prekinut radni odnos	675	829	122,81	223	348	156,05

Ukupno skinuto sa evid.	6.615	5.339	80,71	2.590	2.172	83,86
Prijavljeno na evidenciju	10.115	7.165	70,84	4.768	3.421	71,75

Ukupna registrovana nezaposlenost	297.477	299.340	100,63	136.140	137.406	100,93
Od ukupne regist. nezaposlenosti prvi put traže zaposlenje	153.455	155.103	101,07	78.661	80.306	102,09
Od ukupne regist. nezaposlenosti iz radnog odnosa	144.022	144.237	100,15	57.479	57.100	99,34
Od ukupne regist. nezaposlenosti demob. vojni obveznici	63.636	63.467	99,73	2.455	2.387	97,23
Od ukupne regist. nezaposlenosti cl. pog. boraca-šehidi	6.764	6.815	100,75	4.144	4.194	101,21
Od ukupne regist. nezaposlenosti ratni vojni invalidi	6.908	6.976	100,98	155	108	69,68
Od ukupne regist. nezaposlenosti ostali invalidi	2.193	2.166	98,77	682	663	97,21

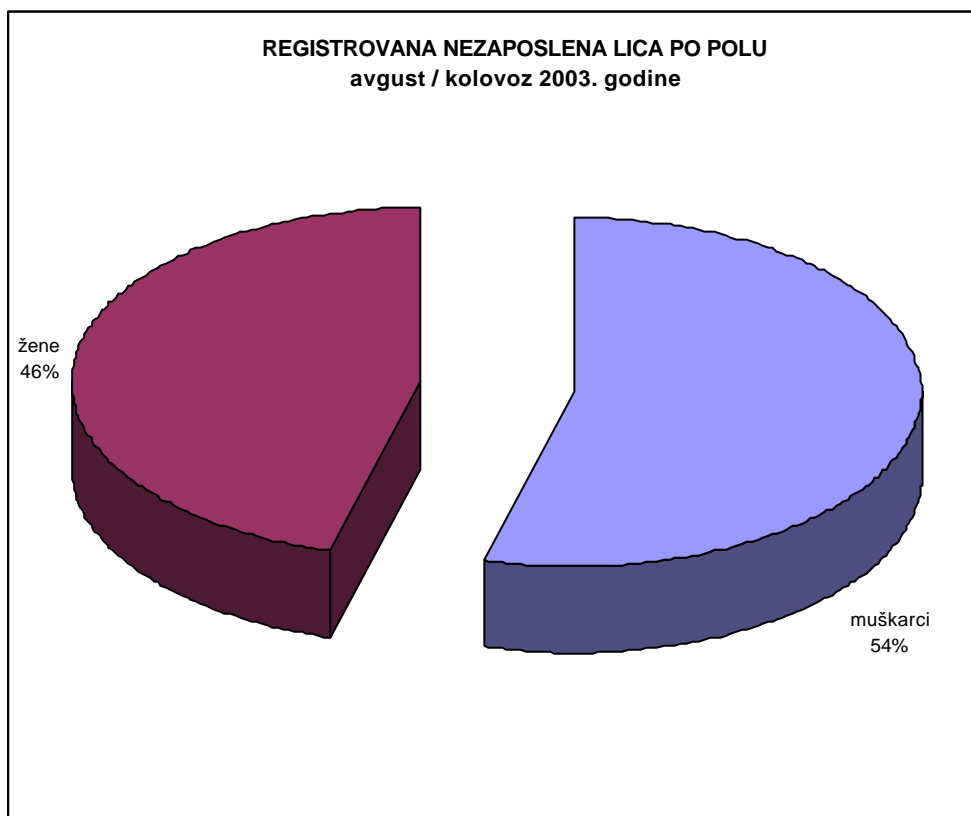
REGISTROVANA NEZAPOSLENOST
FBiH po kantonima / županijama, učešće žena, indixi
UNEMPLOYMENT

FBiH by cantons, participation of women, indexes

Tabela V – Table V

avgust / kolovoz 2003.

KANTONI	UKUPNO (TOTAL)		INDEX	ŽENE (WOMEN)		INDEX
	VII	VIII	VIII 2003.	VII	VIII	VIII 2003.
	2003. GOD	2003. GOD	VII 2003.	2003. GOD	2003. GOD	VII 2003.
FEDERACIJA-UKUPNO	297.477	299.340	100,63	136.140	137.406	100,93
1. Unsko – sanski kanton	29.599	29.755	100,53	13.120	13.241	100,92
2. Posavski kanton	5.254	5.251	99,94	1.921	1.915	99,69
3. Tuzlanski kanton	74.526	74.770	100,33	28.997	29.226	100,79
4. Zenicko – dobojski kanton	58.716	59.165	100,76	24.886	25.222	101,35
5. Bosansko – podrinjski kanton	3.958	3.855	97,40	1.776	1.728	97,30
6. Srednjobosanski kanton	30.827	30.920	100,30	12.524	12.642	100,94
7. Hercegovačko – neretvanski kanton	22.881	23.143	101,15	10.836	10.958	101,13
8. Zapadnohercegovački kanton	7.121	7.121	100,00	3.642	3.642	100,00
9. Kanton Sarajevo	57.871	58.554	101,18	35.243	35.596	101,00
10. Kanton 10	6.724	6.806	101,22	3.195	3.236	101,28



REGISTROVANA NEZAPOSLENOST

FBiH po opcinama, učešće žena, indexi

UNEMPLOYMENT

FBiH by municipalities, participation of women, indexes

Tabela VI – Table VI

avgust / kolovoz 2003.

KANTONI PO OPCINAMA	UKUPNO		INDEX	ŽENE		INDEX
	VII	VIII	VIII 2003.	VII	VIII	VIII 2003.
	2003. GOD	2003. GOD	VII 2003.	2003. GOD	2003. GOD	VII 2003.
FEDERACIJA-UKUPNO	297.477	299.340	100,63	136.140	137.406	100,93

1. UNSKO – SANSKI KANTON

KANTONI PO OPCINAMA	UKUPNO		INDEX	ŽENE		INDEX
	VII	VIII	VIII 2003.	VII	VIII	VIII 2003.
	2003. GOD	2003. GOD	VII 2003.	2003. GOD	2003. GOD	VII 2003.
UKUPNO	29.599	29.755	100,53	13.120	13.241	100,92
Bihac	7.532	7.605	100,97	3.911	3.948	100,95
Bosanska Krupa	2.926	2.904	99,25	1.157	1.161	100,35
Bosanski Petrovac	748	763	102,01	405	416	102,72
Bužim	1.850	1.866	100,86	488	483	98,98
Cazin	7.368	7.424	100,76	3.108	3.145	101,19
Kljuc	1.688	1.706	101,07	777	792	101,93
Sanski Most	4.110	4.108	99,95	1.762	1.776	100,79
Velika Kladuša	3.377	3.379	100,06	1.512	1.520	100,53

2. POSAVSKI KANTON

KANTONI PO OPCINAMA	UKUPNO		INDEX	ŽENE		INDEX
	VII	VIII	VIII 2003.	VII	VIII	VIII 2003.
	2003. GOD	2003. GOD	VII 2003.	2003. GOD	2003. GOD	VII 2003.
UKUPNO	5.254	5.251	99,94	1.921	1.915	99,69
Domaljevac – Šamac	484	486	100,41	166	170	102,41
Odžak	2.258	2.230	98,76	967	947	97,93
Orašje	2.512	2.535	100,92	788	798	101,27

3. TUZLANSKI KANTON

KANTONI PO OPCINAMA	UKUPNO		INDEX	ŽENE		INDEX
	VII	VIII	VIII 2003.	VII	VIII	VIII 2003.
	2003. GOD	2003. GOD	VII 2003.	2003. GOD	2003. GOD	VII 2003.
UKUPNO	74.526	74.770	100,33	28.997	29.226	100,79
Banovici	4.406	4.395	99,75	1.893	1.891	99,89
Celic	1.386	1.388	100,14	412	413	100,24
Doboj – Istok	2.770	2.721	98,23	975	932	95,59
Gracanica	8.552	8.572	100,23	2.974	3.043	102,32
Gradacac	6.216	6.147	98,89	1.883	1.871	99,36
Kalesija	6.832	6.878	100,67	2.333	2.357	101,03
Kladanj	2.157	2.314	107,28	712	782	109,83
Lukavac	8.746	8.779	100,38	4.130	4.144	100,34
Sapna	1.764	1.788	101,36	244	260	106,56
Srebrenik	5.109	5.160	101,00	1.885	1.910	101,33
Teocak	1.458	1.449	99,38	336	336	100,00
Tuzla	14.974	14.986	100,08	7.294	7.305	100,15
Živinice	10.156	10.193	100,36	3.926	3.982	101,43

nastavak

avgust / kolovoz 2003.

KANTONI PO OPCINAMA	UKUPNO		INDEX	ŽENE		INDEX
	VII	VIII	VIII 2003.	VII	VIII	VIII 2003.
	2003. GOD	2003. GOD	VII 2003.	2003. GOD	2003. GOD	VII 2003.
4. ZENICKO – DOBOJSKI KANTON						
UKUPNO	58.716	59.165	100,76	24.886	25.222	101,35
Breza	1.369	1.366	99,78	750	759	101,20
Doboj -Jug	1.133	1.096	96,73	394	394	100,00
Kakanj	4.538	4.583	100,99	1.706	1.751	102,64
Maglaj	5.333	5.387	101,01	2.687	2.709	100,82
Olovo	1.586	1.590	100,25	704	706	100,28
Tešanj	8.423	8.478	100,65	2.900	2.936	101,24
Usora	1.181	1.187	100,51	526	526	100,00
Vareš	1.199	1.219	101,67	621	634	102,09
Visoko	5.935	5.933	99,97	2.475	2.501	101,05
Zavidovici	6.584	6.719	102,05	2.507	2.570	102,51
Zenica	16.951	17.089	100,81	8.102	8.193	101,12
Žepce	4.484	4.518	100,76	1.514	1.543	101,92

KANTONI PO OPCINAMA	UKUPNO		INDEX	ŽENE		INDEX
	VII	VIII	VIII 2003.	VII	VIII	VIII 2003.
	2003. GOD	2003. GOD	VII 2003.	2003. GOD	2003. GOD	VII 2003.
5. BOSANSKO – PODRINJSKI KANTON						
UKUPNO	3.958	3.855	97,40	1.776	1.728	97,30
Foca	480	481	100,21	200	199	99,50
Goražde	3.375	3.273	96,98	1.535	1.490	97,07
Pale	103	101	98,06	41	39	95,12

KANTONI PO OPCINAMA	UKUPNO		INDEX	ŽENE		INDEX
	VI	VII	VII 2003.	VI	VII	VII 2003.
	2003. GOD	2003. GOD	VI 2003.	2003. GOD	2003. GOD	VI 2003.
6. SREDNJOBOSANSKI KANTON						
UKUPNO	30.827	30.920	100,30	12.524	12.642	100,94
Bugojno	3.746	3.771	100,67	1.585	1.593	100,50
Busovaca	2.965	2.988	100,78	1.266	1.281	101,18
Dobretici	177	177	100,00	70	73	104,29
Donji Vakuf	1.694	1.690	99,76	630	637	101,11
Fojnica	1.607	1.634	101,68	745	767	102,95
Gornji Vakuf	2.802	2.806	100,14	946	959	101,37
Jajce	2.570	2.602	101,25	1.091	1.119	102,57
Kiseljak	2.291	2.317	101,13	1.011	1.026	101,48
Kreševo	591	597	101,02	307	309	100,65
Novi Travnik	2.743	2.755	100,44	1.181	1.191	100,85
Travnik	6.451	6.395	99,13	2.280	2.262	99,21
Vitez	3.190	3.188	99,94	1.412	1.425	100,92

nastavak

avgust / kolovoz 2003.

KANTONI PO OPCINAMA	UKUPNO		INDEX	ŽENE		INDEX
	VII	VIII	VIII 2003.	VII	VIII	VIII 2003.
	2003. GOD	2003. GOD	VII 2003.	2003. GOD	2003. GOD	VII 2003.
7. HERCEGOVACKO – NERETVANSKI KANTON						
UKUPNO	22.881	23.143	101,15	10.836	10.958	101,13
Capljina	1.590	1.631	102,58	847	858	101,30
Čitluk	1.062	1.067	100,47	553	555	100,36
Jablanica	1.220	1.211	99,26	521	518	99,42
Konjic	2.933	2.964	101,06	1.288	1.284	99,69
Mostar	13.236	13.361	100,94	6.449	6.534	101,32
Neum	262	273	104,20	117	121	103,42
Prozor / Rama	1.604	1.615	100,69	647	653	100,93
Stolac	974	1.021	104,83	414	435	105,07

KANTONI PO OPCINAMA	UKUPNO		INDEX	ŽENE		INDEX
	VII	VIII	VIII 2003.	VII	VIII	VIII 2003.
	2003. GOD	2003. GOD	VII 2003.	2003. GOD	2003. GOD	VII 2003.
8. ZAPADNOHERCEGOVACKI KANTON						
UKUPNO	7.121	7.121	100,00	3.642	3.642	100,00
Grude	1.839	1.839	100,00	797	797	100,00
Ljubuški	1.273	1.273	100,00	643	643	100,00
Posušje	1.071	1.071	100,00	649	649	100,00
Široki Brijeg	2.938	2.938	100,00	1.553	1.553	100,00

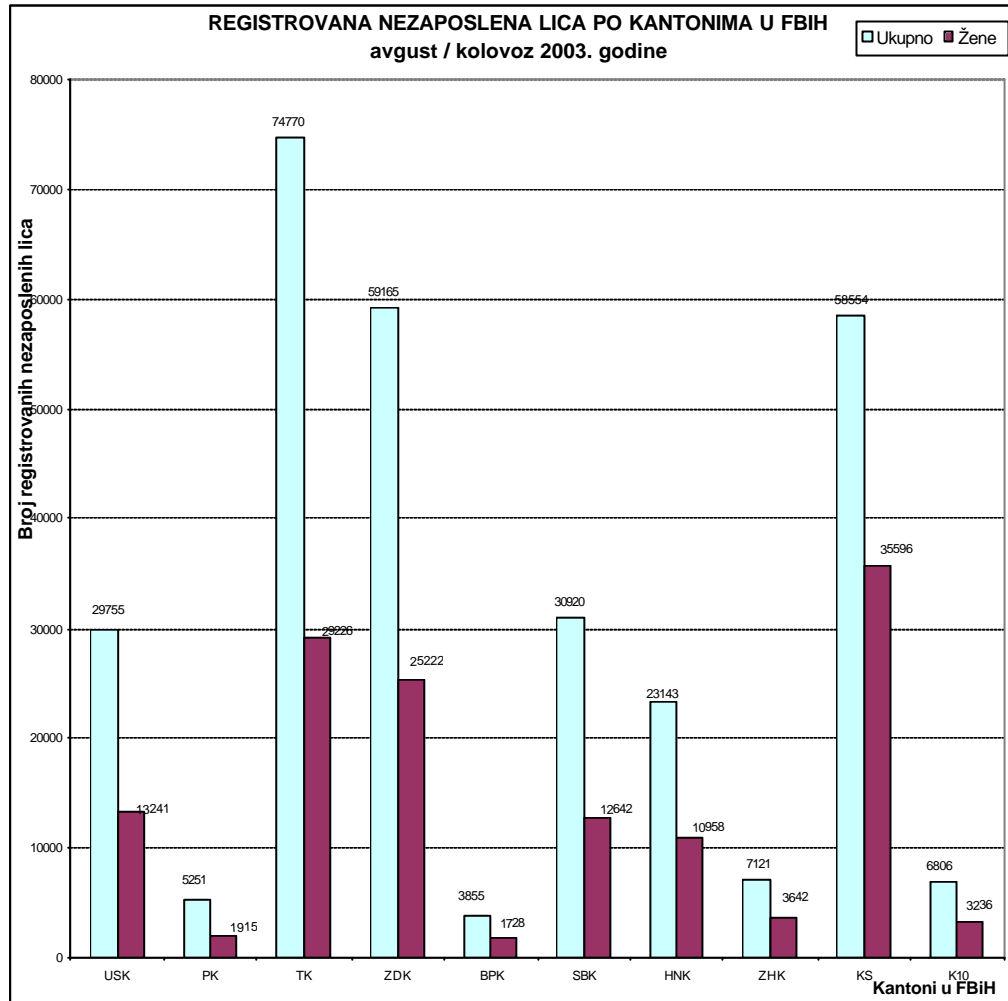
KANTONI PO OPCINAMA	UKUPNO		INDEX	ŽENE		INDEX
	VII	VIII	VIII 2003.	VII	VIII	VIII 2003.
	2003. GOD	2003. GOD	VII 2003.	2003. GOD	2003. GOD	VII 2003.
9. KANTON SARAJEVO						
UKUPNO	57.871	58.554	101,18	35.243	35.596	101,00
Hadžici	4.241	4.304	101,49	2.762	2.790	101,01
Ilidža	9.093	9.210	101,29	5.442	5.503	101,12
Ilijaš	3.870	3.950	102,07	2.095	2.135	101,91
Vogošća	4.516	4.547	100,69	2.831	2.854	100,81
Trnovo	322	335	104,04	162	169	104,32
Grad Sarajevo	35.829	36.208	101,06	21.951	22.145	100,88
Centar	6.386	6.464	101,22	3.974	4.010	100,91
Novi Grad	16.076	16.251	101,09	9.892	9.989	100,98
Novo Sarajevo	7.994	8.059	100,81	4.893	4.931	100,78
Stari Grad	5.373	5.434	101,14	3.192	3.215	100,72

* Podaci su iz mjeseca aprila / travnja s obzirom da su dostavljeni nepotpuni podaci za tekuci mjesec.

nastavak

avgust / kolovoz 2003.

KANTONI PO OPCINAMA	UKUPNO		INDEX	ŽENE		INDEX
	VII	VIII	VIII 2003.	VII	VIII	VIII 2003.
	2003. GOD	2003. GOD	VII 2003.	2003. GOD	2003. GOD	VII 2003.
10. KANTON 10						
UKUPNO	6.724	6.806	101,22	3.195	3.236	101,28
Drvar	485	509	104,95	266	283	106,39
Glamoc	370	373	100,81	154	155	100,65
Grahovo	153	161	105,23	65	68	104,62
Kupres	304	306	100,66	200	203	101,50
Livno	2.908	2.938	101,03	1.353	1.365	100,89
Tomislavgrad	2.504	2.519	100,60	1.157	1.162	100,43



PREGLED BROJA REGISTROVANIH NEZAPOSLENIH LICA

PO KVALIFIKACIONOJ STRUKTURI U FBIH

Tabela VII – Table VII

avgust / kolovoz2003.

KANTONI PO OPCINAMA	STEPEN STRUCNOG OBRAZOVANJA								
	SVEGA	VSS	VŠS	SSS	NSS	VKV	KV	PKV	NKV
FEDERACIJA - UKUPNO	299.340	3.853	3.819	62.752	1.105	2.675	110.083	10.056	104.997
ŽENE - UKUPNO	137.406	2.110	2.372	38.686	970	274	39.467	3.356	50.171

1. UNSKO – SANSKI KANTON									
UKUPNO	29.755	105	436	4.991	106	222	9.022	1.515	13.358
Bihac	7.605	49	186	1.477	42	98	2.220	619	2.914
Bosanska Krupa	2.904	13	54	543	18	11	848	164	1.253
Bosanski Petrovac	763	4	10	167	0	8	250	28	296
Bužim	1.866	2	13	286	0	2	413	116	1.034
Cazin	7.424	13	111	998	30	6	2.313	275	3.678
Kljuc	1.706	8	14	270	0	13	644	46	711
Sanski Most	4.108	12	28	614	3	83	1.464	136	1.768
Velika Kladuša	3.379	4	20	636	13	1	870	131	1.704
Žene	13.241	45	259	3.076	104	24	3.214	421	6.098
Bihac	3.948	19	116	970	41	14	837	236	1.715
Bosanska Krupa	1.161	6	35	310	18	1	243	34	514
Bosanski Petrovac	416	1	5	98	0	1	114	18	179
Bužim	483	0	5	121	0	0	98	18	241
Cazin	3.145	10	64	592	29	1	794	39	1.616
Kljuc	792	4	9	184	0	2	277	6	310
Sanski Most	1.776	4	12	405	3	5	536	36	775
Velika Kladuša	1.520	1	13	396	13	0	315	34	748

2. POSAVSKI KANTON									
UKUPNO	5.251	47	54	1.005	176	59	1.819	541	1.550
Domaljevac	486	7	7	61	0	0	147	30	234
Odžak	2.230	14	26	493	176	59	789	477	196
Orašje	2.535	26	21	451	0	0	883	34	1.120
Žene	1.915	21	18	594	77	1	574	276	354
Domaljevac	170	3	1	45	0	0	55	13	53
Odžak	947	3	12	292	77	1	238	245	79
Orašje	798	15	5	257	0	0	281	18	222

3. TUZLANSKI KANTON									
UKUPNO	74.770	730	468	16.744	23	605	29.407	2.486	24.307
Banovici	4.395	42	18	989	0	49	2.026	71	1.200
Celic	1.388	4	5	180	0	2	401	72	724
Doboj - Istok	2.721	8	10	425	0	35	1.360	66	817
Gracanica	8.572	50	64	1.276	2	56	3.622	538	2.964
Gradacac	6.147	30	41	968	3	42	2.100	421	2.542
Kalesija	6.878	27	17	1.371	4	18	2.550	133	2.758
Kladanj	2.314	13	14	412	0	6	873	50	946
Lukavac	8.779	88	40	2.955	3	89	3.273	151	2.180
Sapna	1.788	6	2	170	1	2	399	13	1.195
Srebrenik	5.160	31	14	1.013	0	20	2.197	276	1.609
Teocak	1.449	3	2	214	0	4	461	95	670
Tuzla	14.986	361	203	4.366	1	235	5.918	340	3.562
Živinice	10.193	67	38	2.405	9	47	4.227	260	3.140

KANTONI PO OPCIJAMA	STEPEN STRUCNOG OBRAZOVANJA								
	SVEGA	VSS	VŠS	SSS	NSS	VKV	KV	PKV	NKV
3. TUZLANSKI KANTON									
Žene	29.226	342	273	9.794	23	70	10.056	629	8.039
Banovici	1.891	8	13	608	0	1	677	39	545
Celic	413	1	1	108	0	0	102	24	177
Doboj - Istok	932	4	5	238	0	2	381	10	292
Gracanica	3.043	22	36	648	2	3	1.194	55	1.083
Gradacac	1.871	17	24	566	3	3	680	81	497
Kalesija	2.357	14	3	778	4	1	718	12	827
Kladanj	782	3	5	200	0	0	269	3	302
Lukavac	4.144	40	24	1.759	3	2	1.285	59	972
Sapna	260	1	0	51	1	0	46	4	157
Srebrenik	1.910	8	11	565	0	2	922	40	362
Teocak	336	0	1	96	0	0	89	28	122
Tuzla	7.305	200	131	2.756	1	54	2.422	194	1.547
Živinice	3.982	24	19	1.421	9	2	1.271	80	1.156

4. ZENICKO – DOBOJSKI KANTON									
UKUPNO	59.165	335	378	9.751	252	568	23.407	2.170	22.304
Breza	1.366	10	11	365	13	24	529	4	410
Doboj – Jug	1.096	3	1	160	7	15	399	22	489
Kakanj	4.583	28	21	739	6	30	1.944	138	1.677
Maglaj	5.387	8	23	529	0	39	1.791	167	2.830
Olovo	1.590	9	11	304	0	6	548	15	697
Tešanj	8.478	17	17	842	36	79	3.261	247	3.979
Usora	1.187	1	3	154	0	9	552	25	443
Vareš	1.219	9	10	261	9	19	420	38	453
Visoko	5.933	46	33	997	6	17	2.438	87	2.309
Zavidovici	6.719	20	31	1.226	26	22	2.765	231	2.398
Zenica	17.089	176	202	3.497	149	257	6.736	867	5.205
Žepce	4.518	8	15	677	0	51	2.024	329	1.414
Žene	25.222	161	230	5.747	233	44	7.814	522	10.471
Breza	759	3	5	235	13	1	246	2	254
Doboj - Jug	394	1	1	86	5	0	126	3	172
Kakanj	1.751	12	15	413	6	1	536	22	746
Maglaj	2.709	3	12	326	0	2	659	44	1.663
Olovo	706	4	6	145	0	0	179	1	371
Tešanj	2.936	3	6	461	24	3	870	89	1.480
Usora	526	1	1	90	0	1	207	14	212
Vareš	634	4	3	136	9	0	163	11	308
Visoko	2.501	21	16	601	3	0	952	55	853
Zavidovici	2.570	15	22	609	26	0	788	51	1.059
Zenica	8.193	91	137	2.269	147	36	2.513	176	2.824
Žepce	1.543	3	6	376	0	0	575	54	529

5. BOSANSKO – PODRINJSKI KANTON									
UKUPNO	3.855	15	18	710	8	29	1.433	31	1.611
Foca	481	0	0	69	0	4	134	3	271
Goražde	3.273	15	18	635	8	25	1.269	27	1.276
Pale	101	0	0	6	0	0	30	1	64

KANTONI PO OPCINAMA	SVEGA	STEPEN STRUCNOG OBRAZOVANJA							
		VSS	VŠS	SSS	NSS	VKV	KV	PKV	NKV
5. BOSANSKO – PODRINJSKI KANTON									
Žene	1.728	6	15	422	8	4	522	9	742
Foca	199	0	0	39	0	1	48	2	109
Goražde	1.490	6	15	381	8	3	464	7	606
Pale	39	0	0	2	0	0	10	0	27

6. SREDNJOBOSANSKI KANTON									
UKUPNO	30.920	171	284	5.847	17	291	12.025	773	11.512
Bugojno	3.771	36	59	584	0	26	1.613	27	1.426
Busovaca	2.988	6	14	577	1	51	1.215	103	1.021
Dobretici	177	0	0	5	0	0	56	5	111
Donji Vakuf	1.690	4	21	302	0	0	709	20	634
Fojnica	1.634	4	13	286	0	6	616	35	674
Gornji Vakuf	2.806	22	49	385	0	6	1.175	82	1.087
Jajce	2.602	13	12	468	0	21	968	87	1.033
Kiseljak	2.317	12	15	475	1	12	1.041	57	704
Kreševo	597	4	4	151	1	1	238	4	194
Novi Travnik	2.755	8	18	673	0	55	1.039	85	877
Travnik	6.395	43	44	1.239	14	48	2.089	165	2.753
Vitez	3.188	19	35	702	0	65	1.266	103	998
Žene	12.642	74	162	3.508	16	14	3.832	248	4.788
Bugojno	1.593	11	35	395	0	2	587	13	550
Busovaca	1.281	1	10	368	1	2	420	9	470
Dobretici	73	0	0	4	0	0	22	4	43
Donji Vakuf	637	1	18	176	0	0	224	2	216
Fojnica	767	3	6	172	0	3	208	12	363
Gornji Vakuf	959	11	33	204	0	1	346	46	318
Jajce	1.119	8	3	256	0	0	316	29	507
Kiseljak	1.026	8	6	313	0	0	379	16	304
Kreševo	309	0	3	98	1	0	80	2	125
Novi Travnik	1.191	4	7	409	0	3	302	44	422
Travnik	2.262	16	18	670	14	1	490	33	1.020
Vitez	1.425	11	23	443	0	2	458	38	450

7. HERCEGOVAČKO – NERETVANSKI KANTON									
UKUPNO	23.143	544	739	5.773	0	281	9.844	1.853	4.109
Capljina	1.631	54	81	441	0	9	719	164	163
Citluk	1.067	32	26	308	0	0	537	161	3
Jablanica	1.211	12	46	275	0	5	516	65	292
Konjic	2.964	19	58	511	0	11	1.302	36	1.027
Mostar	13.361	391	464	3.613	0	244	5.476	1.076	2.097
Neum	273	4	10	83	0	0	119	56	1
Prozor	1.615	15	35	301	0	4	689	52	519
Stolac	1.021	17	19	241	0	8	486	243	7

KANTONI PO OPCINAMA	STEPEN STRUCNOG OBRAZOVANJA								
	SVEGA	VSS	VŠS	SSS	NSS	VKV	KV	PKV	NKV
7. HERCEGOVACKO – NERETVANSKI KANTON									
Žene	10.958	321	516	3.618	0	14	3.337	901	2.251
Capljina	858	31	64	289	0	0	312	72	90
Citluk	555	20	17	191	0	0	248	76	3
Jablanica	518	5	32	173	0	0	155	15	138
Konjic	1.284	6	38	323	0	0	306	9	602
Mostar	6.534	245	329	2.264	0	14	1.869	576	1.237
Neum	121	1	6	47	0	0	36	30	1
Prozor / Rama	653	6	18	195	0	0	245	13	176
Stolac	435	7	12	136	0	0	166	110	4

8. ZAPADNOHERCEGOVACKI KANTON									
UKUPNO	7.121	142	177	1.911	0	6	3.409	112	1.364
Grude	1.839	29	44	519	0	0	822	9	416
Ljubuški	1.273	49	35	324	0	0	701	23	141
Posušje	1.071	13	38	299	0	2	477	18	224
Široki Brijeg	2.938	51	60	769	0	4	1.409	62	583
Žene	3.642	76	113	1.184	0	2	1.463	77	727
Grude	797	11	25	257	0	0	305	7	192
Ljubuški	643	24	25	219	0	0	307	15	53
Posušje	649	4	24	218	0	1	248	11	143
Široki Brijeg	1.553	37	39	490	0	1	603	44	339

9. KANTON SARAJEVO									
UKUPNO	58.554	1.626	985	14.269	523	585	16.854	504	23.208
Hadžici	4.304	25	24	772	6	22	1.111	24	2.320
Iliđža	9.210	116	120	2.070	93	124	2.714	106	3.867
Ilijaš	3.950	15	21	575	19	26	1.234	49	2.011
Vogošća	4.547	51	29	885	30	36	1.277	31	2.208
Trnovo	335	2	1	31	0	5	94	1	201
Grad Sarajevo	36.208	1.417	790	9.936	375	372	10.424	293	12.601
Centar	6.464	394	163	1.760	83	58	1.791	63	2.152
Novi Grad	16.251	472	287	4.232	149	170	4.662	109	6.170
Novo Sarajevo	8.059	383	229	2.510	94	96	2.275	71	2.401
Stari Grad	5.434	168	111	1.434	49	48	1.696	50	1.878
Žene	35.596	997	637	9.679	509	98	7.462	242	15.972
Hadžici	2.790	9	18	534	5	4	517	18	1.685
Iliđža	5.503	66	74	1.446	91	14	1.094	49	2.669
Ilijaš	2.135	8	8	352	19	0	463	18	1.267
Vogošća	2.854	36	17	609	30	2	526	16	1.618
Trnovo	169	2	1	16	0	0	24	0	126
Grad Sarajevo	22.145	876	519	6.722	364	78	4.838	141	8.607
Centar	4.010	260	114	1.188	82	13	835	30	1.488
Novi Grad	9.989	273	186	2.859	149	31	2.141	59	4.291
Novo Sarajevo	4.931	239	143	1.711	90	28	1.085	33	1.602
Stari Grad	3.215	104	76	964	43	6	777	19	1.226

KANTONI PO OPCINAMA	STEPEN STRUCNOG OBRAZOVANJA								
	SVEGA	VSS	VŠS	SSS	NSS	VKV	KV	PKV	NKV
10. KANTON 10									
UKUPNO	6.806	138	280	1.751	0	29	2.863	71	1.674
Drvar	509	7	31	157	0	13	218	0	83
Glamoc	373	7	9	112	0	5	130	11	99
Grahovo	161	0	7	46	0	1	61	0	46
Kupres	306	4	18	104	0	1	101	6	72
Livno	2.938	63	128	754	0	9	1.276	28	680
Tomislavgrad	2.519	57	87	578	0	0	1.077	26	694
Žene	3.236	67	149	1.064	0	3	1.193	31	729
Drvar	283	4	16	110	0	2	86	0	65
Glamoc	155	1	3	59	0	1	45	5	41
Grahovo	68	0	4	24	0	0	16	0	24
Kupres	203	3	13	89	0	0	52	3	43
Livno	1.365	32	67	432	0	0	545	7	282
Tomislavgrad	1.162	27	46	350	0	0	449	16	274

MATERIJALNA I SOCIJALNA SIGURNOST NEZAPOSLENIH
 Korisnici novcane naknade i zdravstvenog osiguranja - učešće žena, indexi
 (FBiH po kantonima/županijama)

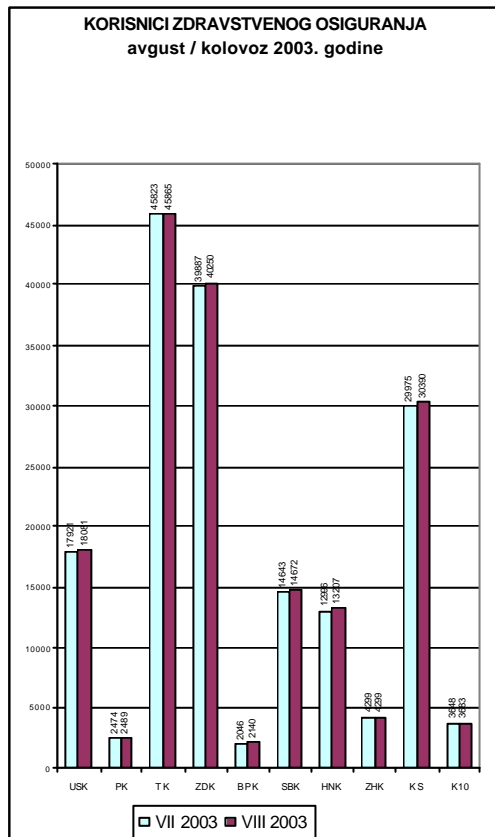
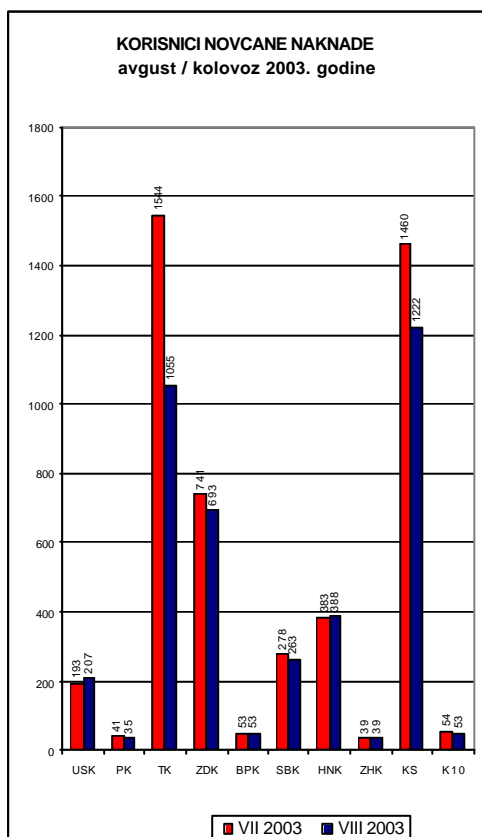
MATERIAL AND SOCIAL SECURITY OF UNEMPLOYED

Users of unemployment benefits and health insurance - participation of women, indexes
 (FBiH by cantons)

Tabela VIII – Table VIII

avgust / kolovoz 2003.

KANTONI	KORISNICI NOVCANE NAKNADE			KORISNICI ZDRAVSTVENOG OSIGURANJA		
	Users of unemployment benefits			Users of health insurance		
	VII 2003.GOD	VIII 2003.GOD	VIII 2003. VII 2003.	VII 2003.GOD	VIII 2003.GOD	VIII 2003. VII 2003.
FEDERACIJA - UKUPNO	4.786	4.008	83,74	173.712	175.076	100,79
01. Unsko – sanski kanton	193	207	107,25	17.921	18.081	100,89
02. Posavski kanton	41	35	85,37	2.474	2.489	100,61
03. Tuzlanski kanton	1.544	1.055	68,33	45.823	45.865	100,09
04. Zenicko – dobojski kanton	741	693	93,52	39.887	40.250	100,91
05. Bosansko – podrinjski kanton	53	53	100,00	2.046	2.140	104,59
06. Srednjobosanski kanton	278	263	94,60	14.643	14.672	100,20
07. Hercegovacko – neretvanski kanton	383	388	101,31	12.996	13.207	101,62
08. Zapadnohercegovački kanton	39	39	100,00	4.299	4.299	100,00
09. Kanton Sarajevo	1.460	1.222	83,70	29.975	30.390	101,38
10. Kanton 10	54	53	98,15	3.648	3.683	100,96



IZVOR PODATAKA I METODOLOŠKA OBJAŠNENJA

Izvori podataka koji se koriste u izradi Statističkog pregleda su podaci koje vode službe za zapošljavanje u Federaciji Bosne i Hercegovine.

Podaci se prikupljaju i obrađuju mjesečno i publikuju oko 15. u mjesecu za prethodni mjesec.

OBJAŠNENJE ZNAKOVA I POJMOVA

1. NEZAPOSLENA LICA su lica bez zaposlenja, sposobna za rad, starosne dobi od 15 do 65 godina evidentirana u biroima za zapošljavanje.
2. LICA KOJA PRVI PUT TRAŽE ZAPOSLENJE su evidentirana lica u biroima koja ranije nisu bila u radnom odnosu.
3. NEZAPOSLENA LICA ZBOG PRESTANKA RADA ORGANIZACIJA I POSLODAVACA su evidentirana lica u biroima za zapošljavanje a ostala su bez posla zbog prestanka rada organizacija i poslodavaca.
4. KORISNICI NOVCANE NAKNADE su nezaposlena lica evidentirana u općinskim biroima koja su prema odredbama Zakona ostvarila ovo pravo.
5. LICA KOJA PRVI PUT TRAŽE ZAPOSLENJE su lica koja se općinskim biroima prijavljuju prvi put radi zaposlenja u tekucem mjesecu.
6. ZAPOSLENI S EVIDENCIJE FEDERALNOG ZAVODA ZA ZAPOSŁLJAVANJE su lica koja su se zaposlila u zemlji i inostranstvu tokom izvještajnog mjeseca a bila su evidentirana kod Zavoda.
7. POTREBE ZA RADNICIMA predstavljaju broj traženih radnika i pripravnika za nepopunjena i novootvorena radna mjesta koja organizacije i poslodavci prijavljuju biroima u toku izvještajnog mjeseca.
8. REALIZOVANE PRIJAVE O POTREBAMA ZA RADNICIMA predstavljaju broj zaposlenih radnika i pripravnika prema izvještaju o zasnivanju radnog odnosa, koji poslodavci pismeno dostavljaju biroima tokom izvještajnog mjeseca.

ZNAKOVI

-	nema pojave
...	ne raspolaze se podacima
'	podatak manji od 0,5 date jedinice mjere
*	ispravljen podatak
1/	napomena ispod teksta ili tabele
?	prosjeck
()	procijenjen podatak

SKRACENICE

NKV	nekvalifikovani radnik	VKV	visokokvalifikovani radnik
PKV	polukvalifikovani radnik	SSS	srednja strucna sprema
NSS	niža strucna sprema	VŠS	viša školska sprema
KV	kvalifikovani radnik	VSS	visoka strucna sprema

SKB standardna klasifikacija djelatnosti

01. USK	Unsko - sanski kanton	07. HNK	Hercegovacko - neretvanski kanton
02. PK	Posavski kanton	08. ZHK	Zapadnohercegovački kanton
03. TK	Tuzlanski kanton	09. KS	Kanton Sarajevo
04. ZDK	Zenicko - dobojski kanton	10. K10	Kanton 10
05. BPK	Bosansko - podrinski kanton		
06. SBK	Srednjobosanski kanton		

SOURCE OF DATA AND METHODOLOGICAL EXPLANATIONS

The sources of data for the Monthly Statistics Bulletin are the records kept by the FB&H Employment Services. The data are compiled and analyzed on a monthly basis and published around the 15th of each month.

EXPLANATION OF CONCEPTS AND SYMBOLS

1. UNEMPLOYED PERSONS are persons without employment, who are capable of working, aged 15 to 65 who are registered with the FB&H Employment Services as seekers of employment.
2. PERSONS, WHO ARE SEEKING EMPLOYMENT FOR THE FIRST TIME are unemployed persons who are registered with FB&H Employment Service and who have not yet been employed.
3. UNEMPLOYED PERSONS DUE TO CESSATION OF WORK OF THE EMPLOYER are unemployed persons who are registered with the FB&H Employment Service who have lost their jobs because of the cessation of work of the employer.
4. USERS OF UNEMPLOYMENT BENEFITS are unemployed persons registered with the Municipality Employment Services who have realized unemployment benefits, according to the regulations of the Law on Employment.
5. PERSONS WHO ARE FOR THE FIRST TIME SEEKING UNEMPLOYMENT are unemployed persons, registered for the first time with the Employment Service in current month.
6. EMPLOYED FROM THE RECORDS OF EMPLOYMENT SERVICE represent persons, who have become employed either in FB&H or abroad during the reporting month, and who have been registered with FB&H Employment Service.
7. VACANCIES represent the number of workers and trainees sought for vacant and newly opened jobs which the employers have informed the FB&H Employment Service about during the reporting month.
8. REALIZED VACANCIES represent the number of employed workers and trainees according to the the report on work found which the employers have informed the FB&H Employment Service about about during the reporting month.

SYMBOLS

-	no entry
...	data not available
'	value is less than 0,5 of the unit of measure being used
*	revised data
1/	indicates note beneath table
⊖	average
()	estimated data

ABBREVIATIONS

NKV	nekvalifikovani radnik	VKV	visokokvalifikovani radnik
PKV	polukvalifikovani radnik	SSS	srednja strucna sprema
NSS	niža strucna sprema	VŠS	viša školska sprema
KV	kvalifikovani radnik	VSS	visoka strucna sprema
SKB	Standardna klasifikacija djelatnosti		

01. USK	Unsko - sanski kanton	07. HNK	Hercegovačko - neretvanski kanton
02. PK	Posavski kanton	08. ZHK	Zapadnohercegovački kanton
03. TK	Tuzlanski kanton	09. KS	Kanton Sarajevo
04. ZDK	Zenicko - dobojski kanton	10. K10	Kanton 10
05. BPK	Bosansko - podrinjski kanton		
06. SBK	Srednjobosanski kanton		

ADRESE I BROJEVI TELEFONA KANTONALNIH SLUŽBI ZA ZAPOSŁJAVANJE FBIH :

UNSKO SANSKI KANTON					
br.	biro	rukovodilac	adresa	tel/fax	e-mail
	Služba za zap. USK - Bihac	Mujakic Muhamed direktor	Branislava Đurdeva 1 77 000 Bihac	tel: 037/ 311-380 fax: 037/ 311-384	vtcbihac@bih.net.ba
1.	Bihac	Mededovic Dilista	Branislava Đurdeva 1	tel: 037/ 311-380, 381,382, 383 fax: 037/ 311-384	
2.	Bosanska Krupa	Terzic Jagoda	551 Slavne brdske brigade bb	tel/fax: 037/471-133	
3.	Bosanski Petrovac	Ferizovic Amir	Bosanska bb	tel/fax: 037/881-052	
4.	Bužim	Dervic Džemaludin	505 Viteške brigade bb	tel/fax: 037/410-470	
5.	Cazin	Delalic Hilmija	Cazinska brigada bb	tel/fax: 037/514-049	
6.	Kljuc	Hadžic Jasim	Branilaca BiH 127	tel/fax: 037/661-079	
7.	Sanski Most	Karagic Derviš	Deseti oktobar bb	tel/fax: 037/686-248	
8.	Velika Kladuša	Birdahic Vahid	Ibrahima Mržljaka 5	tel/fax: 037/770-105	
POSAVSKI KANTON					
	Služba za zap. PK - Orašje	Juric Luka	Ul. III br. 25 76 270 Orašje	tel: 031/ 713 - 964 031/ 712 - 306	
1.	Orašje		Ul. III br. 37	tel: 031/ 712-306	
2.	Domaljevac - Šamac	Klaric Đuro		tel: 031/ 761-421	
3.	Odžak	Petric Anto	Omladinska bb	tel: 031/ 719 - 931	
TUZLANSKI KANTON					
	Služba za zap. TK - Tuzla	Berbic Šemso direktor	Bosne Srebrene 31 75 000 Tuzla	035/ 281-168 centr: 035/ 283-388 tel/fax: 035/281-169	
1.	Tuzla	Rifatbegovic Rašida	Bosne Srebrene 31	telfax:035/ 280-019 283-388 252-376	
2.	Banovici	Mujezinovic Mehmed	119 Muslimanske brigade 3	tel/fax: 035/876-815	
3.	Celic	Ibrišimovic Azra	Celic bb	tel/fax.035/ 660-464	
4.	Doboj - Istok	Mešanovic Hasan	Brijesnica bb	tel/fax:035/ 720-115	
5.	Gracanica	Ustavdic Zuhra	Ahmet Paše Budimilje 20 b	tel/fax: 035/702-719	
6.	Gradacac	Smajlovic Mirsada	I.Kapetanovica bb	tel/fax: 035 817-166	
7.	Kalesija	Mujkanovic Salkan	Patriotske lige bb	tel/fax: 035/631-266	
8.	Kladanj	Jakupovic Esmā	Kladanjska brigada 1	tel/fax: 035/621-209	
9.	Lukavac	Ceperkovic Ibro	A.Herljevic 4	tel/fax: 035/553-098	
10.	Sapna	Muharemovic Azem	206 Viteške brigade bb	tel/fax: 035/597-102	
11.	Srebrenik	Smajlovic Ohran	Željeznicka 7	tel/fax: 035/640-216	
12.	Teocak	Husic Senail	Teocak bb	tel/fax: 035/755-884	
13.	Živinice	Jusic Bajro	Oslobodenje 20	tel/fax: 035/775-027	

ZENICKO – DOBOJSKI KANTON

	Služba za zap. ZDK - Zenica	Alibegovic Mehmed	Adolfa Goldbergera 6 72 000 Zenica	tel/fax:032/ 405-107 032/ 405-062	szz_zedo@bih.net.ba
1.	Zenica	Bradarac Alma	Adolfa Goldbergera 6	tel/fax:032/ 405-107	szz_zedo@bih.net.ba
2.	Breza	Herco Zihnija	Bogumilska 10	tel/fax:032/783- 509	bzz_brez@bih.net.ba
3.	Doboj - Jug	Kanaric Halima	Armije BiH bb Tešanj	tel/fax:032/ 650-343	
4.	Kakanj	Kadric Husein	Zgošćanska L 1	tel/fax:032/ 550-198	bzz_kaka@bih.net.ba
5.	Maglaj	Delic Sulejman	Prva ulica	tel/fax:032/ 603-772	bzz_magl@bih.net.ba
6.	Olovo	Hasanspahic Refik	Radnicka 6	tel/fax:032/ 825-064	bzz_olov@bih.net.ba
7.	Tešanj	Berberovic Muharem	Armije BiH bb	tel/fax:032/ 650-343	bzz_tesa@bih.net.ba
8.	Usora	Katic Ivan	Zabljak bb	tel/fax:032/ 893-441	
9.	Vareš	Operta-Svincic Jasna	Armije BiH 41	tel/fax:032/ 845-205	bzz_vare@bih.net.ba
10.	Visoko	Ahic Tarik	Hadžihasanova 23	tel/fax:032/ 735-176	bzz_viso@bih.net.ba
11.	Zavidovici	Ahmic Hazim	Patriotske lige blok C	tel/fax:032/ 874-326	bzz_zavi@bih.net.ba
12.	Zepce	Supukovic Tadija	S.Tomaševića 1	tel/fax:032/ 881-660	

BOSANSKO – PODRINJSKI KANTON

	Služba za zap. BPK-Goražde	Hodo Nafija	Senada Sofovica Sofe 9 73 000 Goražde	tel: 038/ 221-546	
1.	Goražde		Senada Sofovica Sofe 9	tel: 038/ 221-546	
2.	Foca		Ustikolina	tel: 038/ 518-382	
3.	Pale		Praca	tel: 038/ 799-079	

SREDNJOBOSANSKI KANTON

	Služba za zap. SBK - Travnik	Tolo Josip	Mehmeda Paše Kukavice 13 72 276 Travnik	tel/fax: 030/512-185 tel: 030/ 525-109	
			Tvornicka bb 72 276 Nova Bila	tel/fax: 030/707-622	
1.	Bugojno	Duvnjak Dževad	Nugle II – 15	tel/fax:030/ 251-235	
2.	Busovaca	Velte Emil	Nikola Subic Zrinski bb	tel/fax:030/ 732-094	busovaca@max.net.ba
3.	Dobretići	Idžanovic Srecko			
4.	Donji Vakuf	Imširpašić Vasva	Omladinska bb	tel/fax:030/ 205-539	
5.	Fojnica	Dedic Bibija	Hadrovici 10	tel/fax:030/ 837-246	
6.	Gornji Vakuf - Uskoplje	Drino Mahmut	Branilaca grada bb Gornji Vakuf	tel/fax:030/ 265-638	
			Kralja Tomislava bb Uskoplje	tel/fax:030/ 494-158	uskoplje@max.net.ba
7.	Jajce	Ljubicic Vesna	Zagrebacka bb	tel/fax:030/ 658-014	jajce@max.net.ba
8.	Kiseljak	Madžar Pero	Ban Josip Jelacic bb	tel/fax:030/ 879-579 tel/fax:030/ 870-766	kiseljak@max.net.ba
9.	Kreševo	Lalic Vlado	Fra Grge Martica 120	tel/fax:030/ 806-522	kreševo@max.net.ba
10.	Novi Travnik	Agovic Vaiz	Mehmeda Spahe 13	tel/fax:030/ 525-540 tel/fax:030/ 525-109	
11.	Travnik		Tvornicka bb Nova Bila	tel/fax:030/ 708-212	novabila@max.net.ba
		Kanafija Ahmed	Mehmeda Paše Kukavice 13 – Travnik	tel/fax: 030/511-467	
12.	Vitez	Krišto Marija	Stjepana Radica bb	tel/fax:030/712-473 tel/fax:030/710-373	

HERCEGOVACKO – NERETVANSKI KANTON

	Služba za zap. HNK - Mostar	Rahimic Zlatko direktor Golemac Petar zamjenik direktora	Kralja Tvrtka 19 88 001 Mostar	tel/fax: 036/ 321- 824	www.zzz-mostar.ba
1.	Capljina	Vego Dominik	Ante Starcevic 4	tel. 036/ 808 - 435	
2.	Citluk	Ostojic Nikola	Kralja Tomislava	tel. 036/ 642 – 630	
3.	Jablanica	Muratovic Ismet	Trg oslobođenja bb	tel/fax: 036/752-818	
4.	Konjic	Hadžiosmanovic Nedžad	Kolonija bb	tel. 036/ 726-253	
5.	Neum	Udženija Ivan	Zagrebacka bb	tel. 036/ 880 - 219	
6.	Prozor/Rama	Džankic Ilija	Trg Oslobođenja bb	tel/fax: 036/752-818	
7.	Stolac	Raic Mirko	Banovinska 4	tel. 036/ 853 - 330	stolac@max.net.ba

ZAPADNOHERCEGOVACKI KANTON

	Služba za zap. ZHK - Grude	Culjak Vinko	Bili brig bb 88 340 Grude	tel: 039/ 661 - 395 ; 396 fax: 039/ 661-398	
1.	Grude	Corluka Branko	Fra Paškala Buconjica 6	tel: 039/ 662 - 171	
2.	Ljubuški	Cuže Mladen	Trg Kralja Tvrtka bb	tel: 039/ 831 - 386	
3.	Posušje	Biško Mila	Dalmatinska bb	tel: 039/ 681 – 055	
4.	Siroki Brijeg	Musa Jagoda	Kralja Tomislava 1	tel: 039/ 704 - 928	

KANTON SARAJEVO

	Služba za zap. KS - Sarajevo	Subašić Džemal	Valtera Perica 12 71 000 Sarajevo	tel: 033/ 251-260 033/ 204-150 fax:033/ 204-177	juszzks@bih.net.ba
1.	Hadžici	Osmanpašić Enver	Hadželi 128	tel/fax:033/ 420-112	
2.	Ilidža	Hadžić Hajrija	Mala aleja 2	tel/fax:033/ 627-914 033/ 622-356	
3.	Ilijaš	Džafo Salih	Ilijaških zlatnih ljljana 4	tel/fax:033/ 400-037	
4.	Vogošća	Džanic Agiša	Jošanicka 30	tel/fax:033/ 430-269	
5.	Trnovo	Ramusović Alica	Trnovo bb	tel/fax:033/ 439-046	
6.	Centar	Bubalo-Bejtula Aida	Mehmeda Spahe do br.12	tel/fax:033/ 653-763 033/ 214-438	
7.	Novi Grad	Drobac Viorka	Teheranski trg 6-8	tel/fax:033/ 653-217 033/ 652-457	
8.	Novo Sarajevo	Velic Zamira	Ložionicka 5	tel/fax:033/ 653-217 033/ 652-457	
9.	Stari Grad	Skopljak Lejla	Mehmeda Spahe do br.12	tel/fax:033/ 653-763 033/ 214-438	

KANTON 10

	Služba za zap. K10 - Livno	Brcić Anto	Kralja Tvrtka 5	tel/fax:034/203- 306 034/203-201	
1.	Livno	Kurdić Alojzije	Kralja Tvrtka 1	tel: 034/ 201-306	
2.	Tomislavgrad	Kozarić Mira	Mijata Tomića bb	tel: 034/ 52 -114	
3.	Kupres	Turalija Rajka	Kralja Tvrtka bb	tel: 034/ 274-271	
4.	Glamoc	Damjanović Vlatka	Dr. Ante Starčevića	tel: 034/ 272-344	
5.	Bosansko Grahovo	Sarić Milena	Ulica HVO-a bb	tel: 034/850-211	
6.	Drvar	Kordić Kaja	Kralja Tomislava 40	tel: 034/ 819-599	