

Izdavac: **Federalni zavod za zapošljavanje Sarajevo**
71 000 Sarajevo
Đoke Mazalica 3
Telefon:208 – 250; 208 – 251;208 – 256
www.fzzz.ba
e-mail:info@fzzz.ba

Za izdavaca: **Hasan Musemic, direktor**

Priprema i obrada za štampanje: **Služba za evidenciju i statistiku:** Sabina Lakota,
strucni saradnik za informisanje
Jasmin Hodžić,
operater

Rukovodilac Službe: Fadil Suljic

Nada Kosoric, lektor

Štampa: ARKA PRES Sarajevo

Tiraž: 300 primjeraka

S A D R Ź A J

Statistički pregled

Zapošljavanje i nezaposlenost u Federaciji Bosne i Hercegovine

Statistički pregled zapošljavanja i zaposlenosti u Federaciji BiH	3	
Tabela I i II	Zaposlenost po područjima i kantonima – mart / ožujak 2003. godine	4
Tabela III	Registrovana nezaposlenost po kvalifikacionoj strukturi – april / travanj 2003. godine	5
Tabela IV	Posredovanje u zapošljavanju - ponuda i potražnja	6
Tabela V	Registrovana nezaposlenost po kantonima	7
Tabela VI	Registrovana nezaposlenost po opcinama (svega; žene; indexi)	8
Tabela VII	Pregled broja registrovanih nezaposlenih lica po opcinama (kvalifikaciona struktura) april / travanj 2003. godine	12
Tabela VIII	Materijalna i socijalna sigurnost nezaposlenih po kantonima april / travanj 2003. godine	17
	Metodološka objašnjenja	18
	Adrese i brojevi telefona kantonalnih službi za zapošljavanje FBiH	20

Molimo korisnike Biltena da prilikom upotrebe podataka navedu izvor.

STATISTICKI PREGLED

Sa evidencije **Federalnog zavoda za zapošljavanje** u maju 2003. godine **zaposleno** je 1.827 radnika, što je za 353 radnika ili 16,19% manje u odnosu na april 2003. godine. U maju **potražnja za radnom snagom** iznosila je 1.138 lica i veca je za 267 lica ili 30,65% u odnosu na prethodni mjesec.

U maju 2003. godine, službama za zapošljavanje, organizacije – poslodavci su podnijeli 616 **prijava o prestanku radnog odnosa** po svim osnovama utvrđenim Zakonom o radu, što je za 108 lica ili 14,92% manje u odnosu na prethodni mjesec.

Krajem maja 2003. godine u Federaciji Bosne i Hercegovine na evidencijama službi za zapošljavanje bilo je 292.626 **nezaposlena lica**, što predstavlja smanjenje za 217 lica ili 0,07% u odnosu na april 2003. godine.

Prema podacima **Federalnog zavoda za statistiku**, dobijenih od organizacija – poslodavaca, u aprilu 2003. godine u Federaciji Bosne i Hercegovine bilo je **zaposleno** 387.378 radnika.

U privredi je bilo 250.486 lica ili 64,66%, a u neprivredi 136.892 ili 35,34%. Broj zaposlenih u aprilu 2003. u odnosu na prosjek 2002. godine manji je za 6.754 radnika ili 1,71%, a u odnosu na mart veci za 244 lica ili 0,06%.

Posmatrano **po kantonima**, najveći broj registrovanih nezaposlenih lica nalazi se u Tuzlanskom (72.408 ili 24,74%), Zenicko - dobojskom (58.342 ili 19,94%), u Kantonu Sarajevo (56.906 ili 19,45%), a najmanji u Bosansko - podrinjskom kantonu (3.870 ili 1,32%) u odnosu na ukupan broj registrovanih nezaposlenih u Federaciji Bosne i Hercegovine.

Učešće **strucnih lica** u ukupnom broju registrovanih nezaposlenih iznosi 175.157 ili 59,86%, a **nestrucnih** 117.469 ili 40,14%.

Kvalifikaciona struktura evidentiranih nezaposlenih u maju 2003. godine je: **VSS** 3.515 ili 1,20%, **VŠS** 3.523 ili 1,20%, **SSS** 59.820 ili 20,44%, **VKV** 2.678 ili 0,92%, **KV** 105.621 ili 36,09%, **NKV** 107.695 ili 36,80%, **PKV** 8.619 ili 2,95% i **NSS** 1.155 ili 0,40%.

Od ukupnog broja lica koja traže zaposlenje u maju 2003. godine registrovano je 133.510 **žena**, što je za 221 ili 0,17% više u odnosu na prethodni mjesec. Broj žena koje prvi put traže zaposlenje iznosi 78.666 ili 51,79%. Njihovo učešće u evidentiranoj nezaposlenosti u maju 2003. godine iznosilo je 45,62%.

Broj **lica koja prvi put traže zaposlenje** je 151.899 i manji je za 833 lica u odnosu na april 2003. godine. U tom broju strucna lica ucestvuju sa 86.135 ili 56,71%, a nestrucna sa 65.764 ili 43,29%.

Tokom maja 2003. godine Federalnom zavodu za zapošljavanje prijavilo se 4.999 **novih lica koja traže zaposlenje**, što je za 1.177 lica ili 19,06% manje u odnosu na april 2003. godine.

Od ukupnog broja lica koja traže zaposlenje u posmatranom periodu, učešće **demobilisanih vojnih obveznika** iznosilo je 64.554 lica i manje je za 198 lica ili 0,31% u odnosu na prethodni mjesec.

U skladu sa Zakonom o posredovanju u zapošljavanju i socijalnoj sigurnosti nezaposlenih osoba, **novcanu naknadu** koristilo je 4.939 lica ili 1,69% od ukupnog broja registrovanih nezaposlenih. U ovaj broj korisnika novcane naknade ukljuceni su i povratnici iz inostranstva. **Zdravstvenu zaštitu** u istom periodu koristilo je 171.973 lica ili 58,77% od ukupnog broja evidentiranih nezaposlenih.

ZAPOSLENOST pod područjima – FBiH^{1/}
EMPLOYMENT by regions - FBiH

Tabela I – Table I

april / travanj 2003.

PODRUCJE ¹²	BROJ ZAPOSLENIH				
	I 2002.	III 2003.	IV 2003.	INDEX	
				IV 2003.	IV 2003.
				I 2002	III 2003.
FBiH UKUPNO	394.132	387.134	387.378	98,29	100,06
A - Poljoprivreda, lov i šumarstvo <i>Agriculture and forestry</i>	10.616	10.242	10.223	96,30	99,81
B - Ribarstvo – <i>Fishing</i>	196	190	191	97,45	100,53
C - Rudarstvo – <i>Mining</i>	16.443	16.350	16.333	99,33	99,90
D - Preradivačka industrija - <i>Manufacturing</i>	95.592	90.234	90.366	94,53	100,15
E - Snadbijevanje el. energijom, gasom i vodom <i>Electricity, gas and water supply</i>	14.973	14.562	14.536	97,08	99,82
F - Građevinarstvo - <i>Construction</i>	24.764	24.554	24.526	99,04	99,89
G - Trgovina - <i>Trade</i>	50.323	51.113	51.058	101,46	99,89
H - Ugostiteljstvo <i>Catering</i>	14.306	14.389	14.408	100,71	100,13
I - Saobraćaj, skladištenje i veze <i>Transport, storage and communication</i>	28.744	28.746	28.835	100,32	100,31
J - Finansijsko posredovanje <i>Financial intermediation</i>	7.309	7.487	7.491	102,49	100,05
K - Poslovanje nekretninama, iznajmljivanje i poslovne usluge - <i>Real estate, renting and business services</i>	9.280	9.429	9.444	101,77	100,16
L - Javna uprava i odbrana, obavezno socijalno osiguranje - <i>Public administration and defence</i>	51.989	49.476	49.460	95,14	99,97
M - Obrazovanje - <i>Education</i>	32.404	32.984	33.066	102,04	100,25
N - Zdravstvena i socijalna zaštita <i>Health and social care</i>	26.775	26.837	26.795	100,07	99,84
O - Ostale javne, društvene, soc. i licne uslužne djelatnosti - <i>Other public, social services</i>	10.418	10.541	10.646	102,19	101,00
P - Privatna domaćinstva sa zaposlenim licima <i>Privat households with employed persons</i>	...	0	0		
Q - Eksteritorijalne org. i tijela <i>Exterior organization and bodies</i>	...	0	0		

ZAPOSLENOST - po kantonima^{1/}

Tabela II – Table II

mart / ožujak 2003.

KANTONI	BROJ ZAPOSLENIH				
	I 2002	III 2003.	IV 2003.	INDEX	
				IV 2003.	IV 2003.
				I 2002.	III 2003.
FEDERACIJA B i H UKUPNO	394.132	387.134	387.378	98,29	100,06
UNSKO - SANSKI KANTON	31.182	31.348	31.466	100,91	100,38
POSAVSKI KANTON	5.353	5.547	5.564	103,94	100,31
TUZLANSKI KANTON	70.377	69.161	69.162	98,27	100,00
ZENICKO - DOBOJSKI KANTON	68.017	68.117	68.002	99,98	99,83
BOSANSKO - PODRINJSKI KANTON	4.231	4.167	4.130	97,61	99,11
SREDNJOBOSANSKI KANTON	36.565	35.266	35.308	96,56	100,12
HERCEGOVACKO - NERETVANSKI KANTON	43.479	42.153	42.179	97,01	100,06
ZAPADNOHERCEGOVACKI KANTON	13.155	13.144	13.237	100,62	100,71
KANTON SARAJEVO	86.012	85.336	85.569	99,48	100,27
KANTON 10	9.761	9.893	9.761	100,00	98,67
ZAPOSLENI U MO I MUP	26.000	23.002	23.000	88,46	99,99

1/ Tabele I i II - Podaci Federalnog zavoda za statistiku

2/ Prema standardnoj klasifikaciji djelatnosti

2/ According to standard classification of activities

REGISTROVANA NEZAPOSLENOST

Kvalifikaciona struktura – FBiH

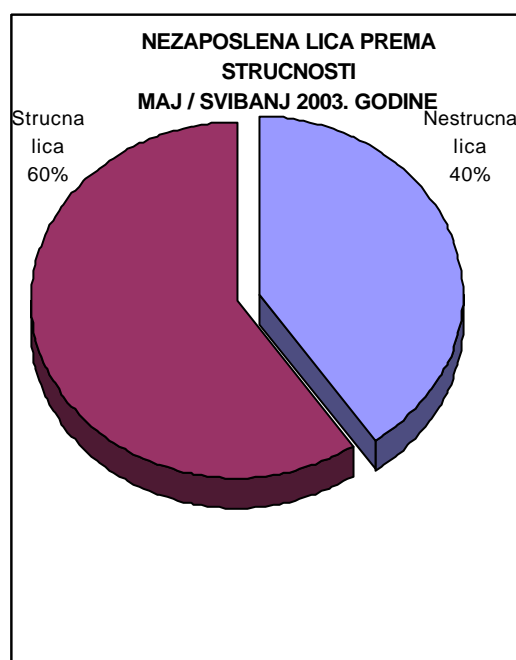
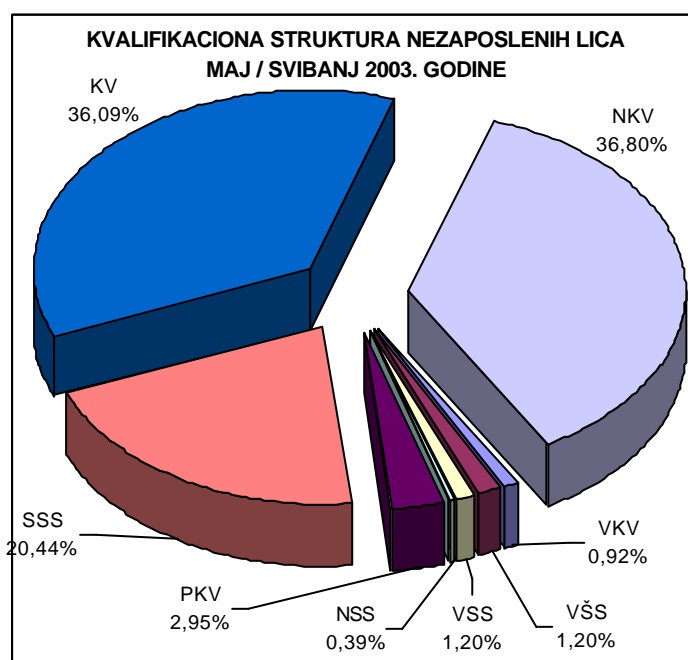
UNEMPLOYMENT

Qualification structure – FBiH

Tabela III – Table III

maj / svibanj 2003.

	Lica koja traže zaposlenje Svega Persons who are Seeking employment TOTAL	Od kolone Svega prvi put traže zap. Of TOTAL, seeking employment for the first time	Novoprijavljena lica koja traže zaposlenje u toku izvj. mjeseca Newly registered who are seeking employment in reported month	
SVEUKUPNO	292.626	151.899	4.999	TOTAL
Strucna lica ukupno	175.157	86.135	3.469	Expertly persons
KV	105.621	52.572	1.779	
VKV	2.678	180	56	
SSS	59.820	30.714	1.253	
VŠS	3.523	1.298	156	
VSS	3.515	1.371	225	
Nestrucna lica ukupno	117.469	65.764	1.530	Unskillful persons
NKV	107.695	63.029	1.398	
PKV	8.619	2.416	101	
NSS	1.155	319	31	



POSREDOVANJE U ZAPOSŁJAVANJU
Federacija Bosne i Hercegovine - učešće žena, indexi

Tabela IV – Table IV

maj / svibanj 2003.

	UKUPNO	TOTAL	INDEX	ŽENE	WOMEN	INDEX
	IV 2003.	V 2003.	V 2003.	IV 2003.	V 2003.	V 2003.
			IV 2003.			IV 2003.
Tražnja za radnom snagom						
Ukupna registrovana tražnja	871	1.138	130,65	256	240	93,75
Od ukupne registrovane tražnje na neodređeno vrijeme	534	805	150,75	174	161	92,53
Od ukupne registrovane tražnje na određeno vrijeme	337	333	98,81	82	79	96,34
Ukupna zadovoljena registrovana tražnja	1.335	1.183	88,61	396	326	82,32
Od ukupne zadovoljene registrovane tražnje na neodređeno vrijeme	756	673	89,02	231	186	80,52
Od ukupne zadovoljene registrovane tražnje na određeno vrijeme	579	510	88,08	165	140	84,85
Zaposleni sa evidencije	2.180	1.827	83,81	740	616	83,24
Prekinut radni odnos	724	616	85,08	245	204	83,27

Ukupno skinuto sa evid.	6.556	5.277	80,49	2.486	2.095	84,27
Prijavljeno na evidenciju	6.176	4.999	80,94	2.499	2.280	91,24

Ukupna registrovana nezaposlenost	292.843	292.626	99,93	133.289	133.510	100,17
Od ukupne regist. nezaposlenosti prvi put traže zaposlenje	152.732	151.899	99,45	79.394	78.666	99,08
Od ukupne regist. nezaposlenosti iz radnog odnosa	140.111	140.727	100,44	53.895	54.844	101,76
Od ukupne regist. nezaposlenosti demob. vojni obveznici	64.752	64.554	99,69	2.486	2.467	99,24
Od ukupne regist. nezaposlenosti cl. pog. boraca-šehidi	6.965	6.946	99,73	4.348	4.336	99,72
Od ukupne regist. nezaposlenosti ratni vojni invalidi	6.901	6.962	100,88	112	109	97,32
Od ukupne regist. nezaposlenosti ostali invalidi	2.074	2.082	100,39	650	640	98,46

REGISTROVANA NEZAPOSLENOST

FBiH po kantonima / županijama, učešće žena, indexi

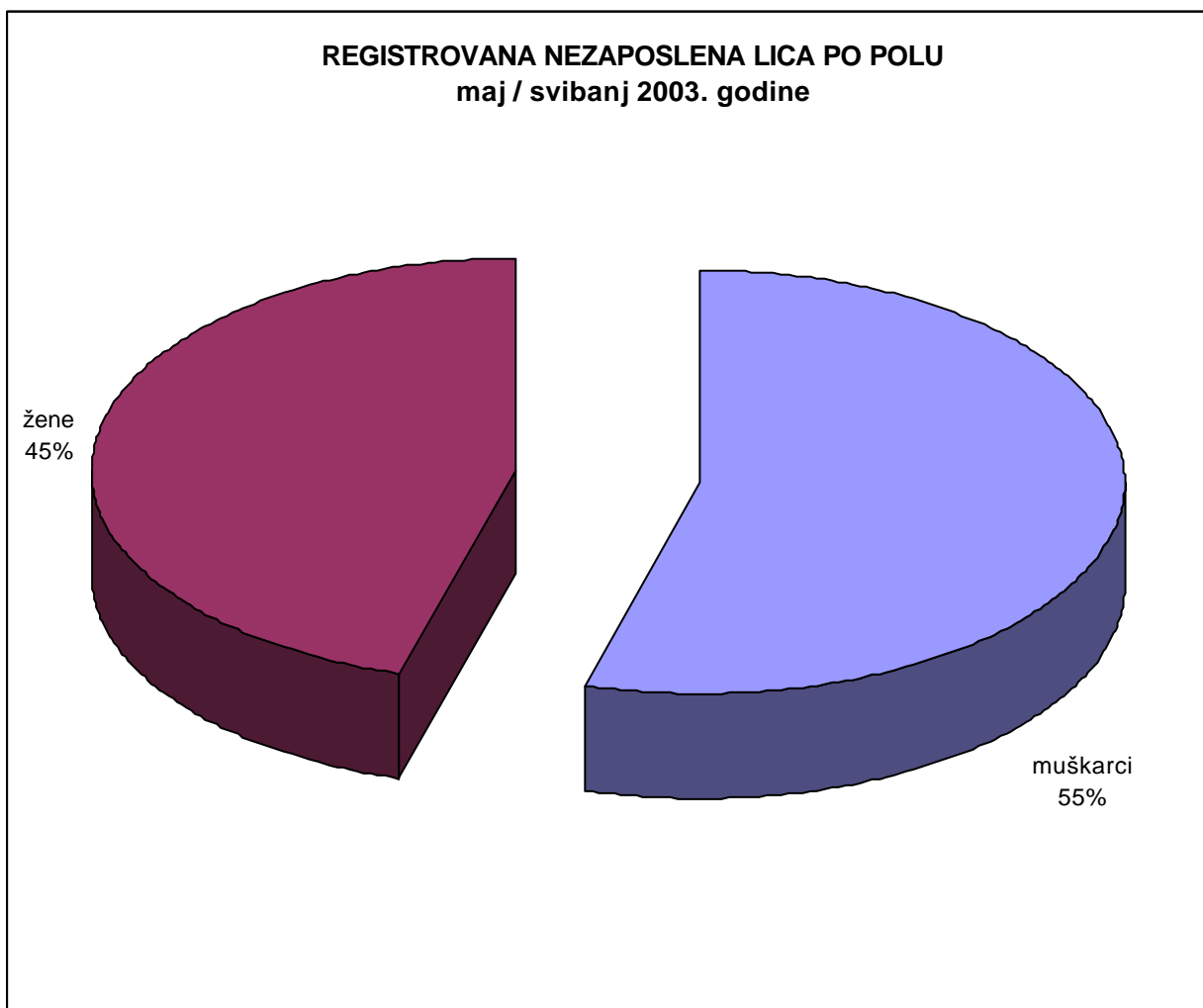
UNEMPLOYMENT

FBiH by cantons, participation of women, indexes

Tabela V – Table V

maj / svibanj 2003.

KANTONI	UKUPNO (TOTAL)		INDEX	ŽENE (WOMEN)		INDEX
	IV	V	V 2003.	IV	V	V 2003.
	2003. GOD	2003. GOD	IV 2003.	2003. GOD	2003. GOD	IV 2003.
FEDERACIJA-UKUPNO	292.843	292.626	99,93	133.289	133.510	100,17
1. Unsko – sanski kanton	29.145	29.055	99,69	12.796	12.752	99,66
2. Posavski kanton	5.176	5.180	100,08	1.886	1.887	100,05
3. Tuzlanski kanton	72.525	72.408	99,84	27.970	28.035	100,23
4. Zenicko – dobojski kanton	58.622	58.342	99,52	24.575	24.528	99,81
5. Bosansko – podrinski kanton	3.816	3.870	101,42	1.679	1.708	101,73
6. Srednjobosanski kanton	30.348	30.497	100,49	12.239	12.325	100,70
7. Hercegovacko – neretvanski kanton	22.580	22.683	100,46	10.683	10.739	100,52
8. Zapadnohercegovački kanton	7.121	7.121	100,00	3.642	3.642	100,00
9. Kanton Sarajevo	56.879	56.906	100,05	34.704	34.802	100,28
10 Kanton 10	6.631	6.564	98,99	3.115	3.092	99,26



REGISTROVANA NEZAPOSLENOST

FBiH po opcinama, učešće žena, indexi

UNEMPLOYMENT

FBiH by municipalities, participation of women, indexes

Tabela VI – Table VI

maj / svibanj 2003.

KANTONI PO OPCINAMA	UKUPNO		INDEX	ŽENE		INDEX
	IV	V	V 2003.	IV	V	V 2003.
	2003. GOD	2003. GOD	IV 2003.	2003. GOD	2003. GOD	IV 2003.
FEDERACIJA-UKUPNO	292.843	292.626	99,93	133.289	133.510	100,17

1. UNSKO – SANSKI KANTON						
UKUPNO	29.145	29.055	99,69	12.796	12.752	99,66
Bihac	7.652	7.658	100,08	3.959	3.956	99,92
Bosanska Krupa	2.779	2.802	100,83	1.067	1.092	102,34
Bosanski Petrovac	764	736	96,34	414	395	95,41
Bužim	1.778	1.807	101,63	473	473	100,00
Cazin	7.032	7.114	101,17	2.901	2.948	101,62
Kljuc	1.718	1.743	101,46	776	781	100,64
Sanski Most	4.350	4.127	94,87	1.859	1.763	94,84
Velika Kladuša	3.072	3.068	99,87	1.347	1.344	99,78

KANTONI PO OPCINAMA	UKUPNO		INDEX	ŽENE		INDEX
	IV	V	V 2003.	IV	V	V 2003.
	2003. GOD	2003. GOD	IV 2003.	2003. GOD	2003. GOD	IV 2003.
2. POSAVSKI KANTON						
UKUPNO	5.176	5.180	100,08	1.886	1.887	100,05
Domaljevac – Šamac	490	488	99,59	166	165	99,40
Odžak	2.216	2.213	99,86	945	944	99,89
Orašje	2.470	2.479	100,36	775	778	100,39

KANTONI PO OPCINAMA	UKUPNO		INDEX	ŽENE		INDEX
	IV	V	V 2003.	IV	V	V 2003.
	2003. GOD	2003. GOD	IV 2003.	2003. GOD	2003. GOD	IV 2003.
3. TUZLANSKI KANTON						
UKUPNO	72.525	72.408	99,84	27.970	28.035	100,23
Banovici	4.258	4.240	99,58	1.805	1.824	101,05
Celic	1.339	1.333	99,55	382	380	99,48
Doboj – Istok	2.763	2.748	99,46	959	957	99,79
Gracanica	8.446	8.386	99,29	2.961	2.938	99,22
Gradacac	6.034	6.015	99,69	1.770	1.767	99,83
Kalesija	6.540	6.549	100,14	2.225	2.228	100,13
Kladanj	2.280	2.300	100,88	756	758	100,26
Lukavac	8.474	8.488	100,17	3.978	3.996	100,45
Sapna	1.748	1.725	98,68	238	233	97,90
Srebrenik	4.861	4.837	99,51	1.763	1.766	100,17
Teocak	1.428	1.420	99,44	320	321	100,31
Tuzla	14.531	14.482	99,66	7.035	7.049	100,20
Živinice	9.823	9.885	100,63	3.778	3.818	101,06

KANTONI PO OPCINAMA	UKUPNO		INDEX	ŽENE		INDEX
	IV	V	V 2003.	IV	V	V 2003.
	2003. GOD	2003. GOD	IV 2003.	2003. GOD	2003. GOD	IV 2003.
4. ZENICKO – DOBOJSKI KANTON						
UKUPNO	58.622	58.342	99,52	24.575	24.528	99,81
Breza	1.337	1.340	100,22	749	745	99,47
Doboj -Jug	1.194	1.171	98,07	411	403	98,05
Kakanj	4.506	4.436	98,45	1.668	1.647	98,74
Maglaj	5.313	5.263	99,06	2.683	2.658	99,07
Olovo	1.544	1.555	100,71	667	681	102,10
Tešanj	8.650	8.539	98,72	2.932	2.908	99,18
Usora	1.181	1.196	101,27	526	544	103,42
Vareš	1.184	1.165	98,40	624	604	96,79
Visoko	5.941	5.960	100,32	2.436	2.463	101,11
Zavidovici	6.518	6.499	99,71	2.424	2.418	99,75
Zenica	16.784	16.806	100,13	7.952	7.970	100,23
Žepce	4.470	4.412	98,70	1.503	1.487	98,94

KANTONI PO OPCINAMA	UKUPNO		INDEX	ŽENE		INDEX
	IV	V	V 2003.	IV	V	V 2003.
	2003. GOD	2003. GOD	IV 2003.	2003. GOD	2003. GOD	IV 2003.
5. BOSANSKO – PODRINJSKI KANTON						
UKUPNO	3.816	3.870	101,42	1.679	1.708	101,73
Foca	469	472	100,64	196	197	100,51
Goražde	3.242	3.292	101,54	1.442	1.469	101,87
Pale	105	106	100,95	41	42	102,44

KANTONI PO OPCINAMA	UKUPNO		INDEX	ŽENE		INDEX
	IV	V	V 2003.	IV	V	V 2003.
	2003. GOD	2003. GOD	IV 2003.	2003. GOD	2003. GOD	IV 2003.
6. SREDNJOBOSANSKI KANTON						
UKUPNO	30.348	30.497	100,49	12.239	12.325	100,70
Bugojno	3.654	3.676	100,60	1.539	1.533	99,61
Busovaca	2.927	2.915	99,59	1.257	1.252	99,60
Dobretici	166	173	104,22	63	68	107,94
Donji Vakuf	1.667	1.673	100,36	617	620	100,49
Fojnica	1.571	1.569	99,87	699	709	101,43
Gornji Vakuf	2.774	2.768	99,78	916	921	100,55
Jajce	2.565	2.570	100,19	1.060	1.069	100,85
Kiseljak	2.267	2.265	99,91	978	980	100,20
Kreševo	557	572	102,69	284	295	103,87
Novi Travnik	2.595	2.652	102,20	1.117	1.144	102,42
Travnik	6.482	6.535	100,82	2.314	2.335	100,91
Vitez	3.123	3.129	100,19	1.395	1.399	100,29

nastavak

maj / svibanj 2003.

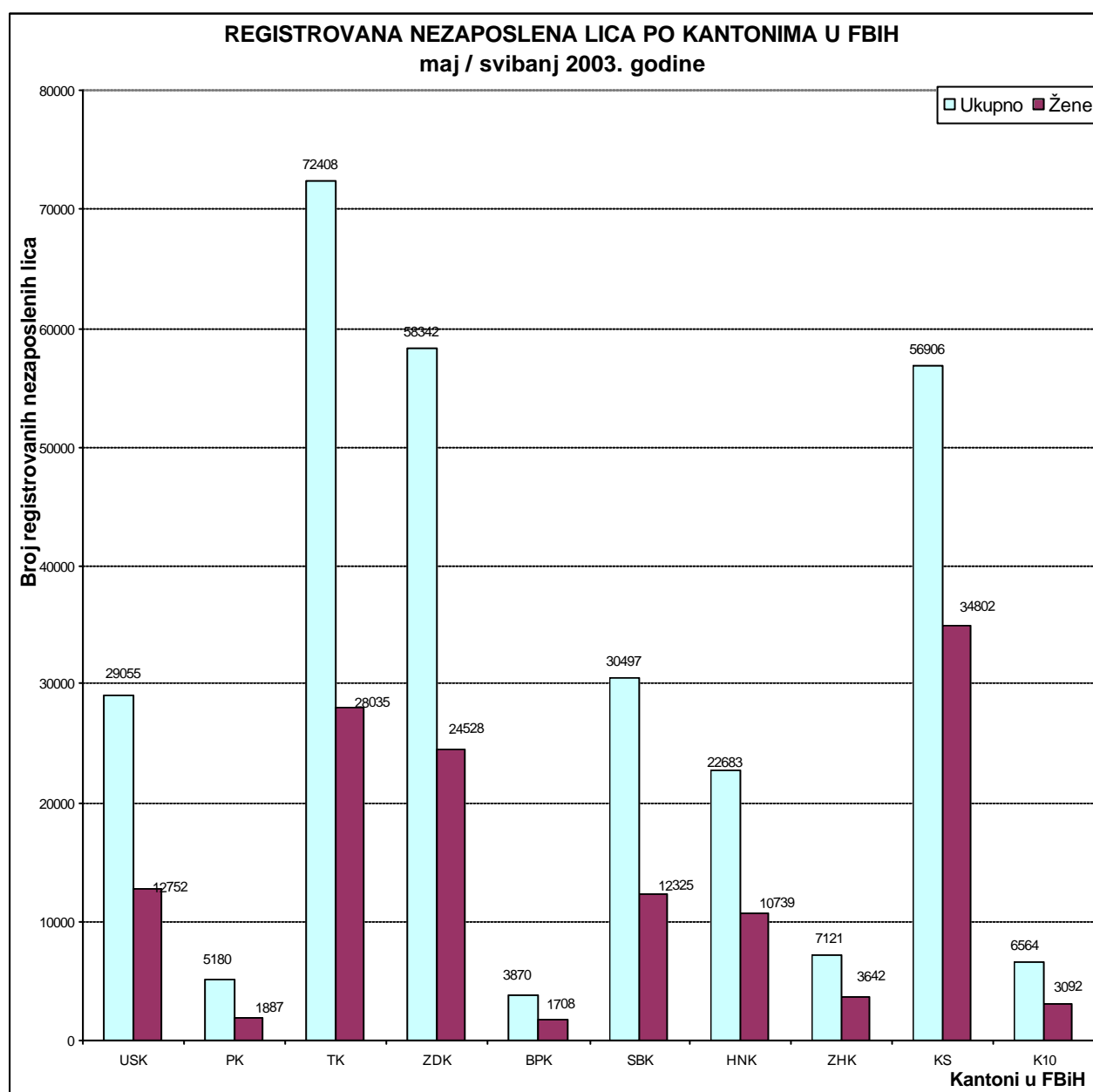
KANTONI PO OPCINAMA	UKUPNO		INDEX	ŽENE		INDEX
	IV	V	V 2003.	IV	V	V 2003.
	2003. GOD	2003. GOD	IV 2003.	2003. GOD	2003. GOD	IV 2003.
7. HERCEGOVACKO – NERETVANSKI KANTON						
UKUPNO	22.580	22.683	100,46	10.683	10.739	100,52
Capljina	1.574	1.577	100,19	839	841	100,24
Citluk	1.061	1.069	100,75	551	556	100,91
Jablanica	1.185	1.208	101,94	492	511	103,86
Konjic	2.882	2.902	100,69	1.264	1.271	100,55
Mostar	13.113	13.145	100,24	6.394	6.407	100,20
Neum	257	257	100,00	116	115	99,14
Prozor / Rama	1.593	1.594	100,06	633	639	100,95
Stolac	915	931	101,75	394	399	101,27

KANTONI PO OPCINAMA	UKUPNO		INDEX	ŽENE		INDEX
	IV	V	V 2003.	IV	V	V 2003.
	2003. GOD	2003. GOD	IV 2003.	2003. GOD	2003. GOD	IV 2003.
8. ZAPADNOHERCEGOVACKI KANTON*						
UKUPNO	7.121	7.121	100,00	3.642	3.642	100,00
Grude	1.839	1.839	100,00	797	797	100,00
Ljubuški	1.273	1.273	100,00	643	643	100,00
Posušje	1.071	1.071	100,00	649	649	100,00
Široki Brijeg	2.938	2.938	100,00	1.553	1.553	100,00

KANTONI PO OPCINAMA	UKUPNO		INDEX	ŽENE		INDEX
	IV	V	V 2003.	IV	V	V 2003.
	2003. GOD	2003. GOD	IV 2003.	2003. GOD	2003. GOD	IV 2003.
9. KANTON SARAJEVO						
UKUPNO	56.879	56.906	100,05	34.704	34.802	100,28
Hadžici	4.085	4.079	99,85	2.661	2.660	99,96
Ilidža	9.051	9.045	99,93	5.390	5.417	100,50
Ilijaš	3.866	3.920	101,40	2.153	2.175	101,02
Vogošća	4.412	4.407	99,89	2.759	2.765	100,22
Trnovo	315	315	100,00	147	153	104,08
Grad Sarajevo	35.150	35.140	99,97	21.594	21.632	100,18
Centar	6.408	6.354	99,16	3.997	3.968	99,27
Novi Grad	15.400	15.585	101,20	9.516	9.640	101,30
Novo Sarajevo	8.049	7.938	98,62	4.921	4.880	99,17
Stari Grad	5.293	5.263	99,43	3.160	3.144	99,49

* Podaci su iz prethodnog mjeseca s obzirom da nisu dostavljeni za tekuci mjesec.

KANTONI PO OPCINAMA	UKUPNO		INDEX	ŽENE		INDEX	
	III	IV	IV 2003.	III	IV	IV 2003.	
	2003. GOD	2003. GOD	III 2003.	2003. GOD	2003. GOD	III 2003.	
10. KANTON 10	UKUPNO	6.631	6.564	98,99	3.115	3.092	99,26
Drvar	423	419	99,05	237	237	100,00	
Glamoc	365	363	99,45	154	152	98,70	
Grahovo	137	144	105,11	57	61	107,02	
Kupres	312	306	98,08	186	190	102,15	
Livno	2.906	2.837	97,63	1.341	1.306	97,39	
Tomislavgrad	2.488	2.495	100,28	1.140	1.146	100,53	



PREGLED BROJA REGISTROVANIH NEZAPOSLENIH LICA

PO KVALIFIKACIONOJ STRUKTURI U FBIH

Tabela VII – Table VII

maj / svibanj 2003.

KANTONI PO OPCINAMA	STEPEN STRUCNOG OBRAZOVANJA								
	SVEGA	VSS	VŠS	SSS	NSS	VKV	KV	PKV	NKV
FEDERACIJA - UKUPNO	292.626	3.515	3.523	59.820	1.155	2.678	105.621	8.619	107.695
ŽENE - UKUPNO	133.510	1.924	2.163	36.951	998	273	37.368	2.650	51.183

1. UNSKO – SANSKI KANTON

UKUPNO	29.055	96	414	4.658	106	229	8.522	1.530	13.500
Bihac	7.658	49	182	1.506	43	100	2.195	627	2.956
Bosanska Krupa	2.802	8	48	502	16	13	813	164	1.238
Bosanski Petrovac	736	4	11	138	0	8	244	28	303
Bužim	1.807	2	12	259	0	2	396	119	1.017
Cazin	7.114	15	109	871	30	6	2.111	279	3.693
Kljuc	1.743	6	12	263	0	13	650	46	753
Sanski Most	4.127	11	24	600	3	86	1.415	135	1.853
Velika Kladaša	3.068	1	16	519	14	1	698	132	1.687
Žene	12.752	43	237	2.876	104	25	2.925	421	6.121
Bihac	3.956	23	106	986	42	14	838	237	1.710
Bosanska Krupa	1.092	3	29	291	16	1	225	34	493
Bosanski Petrovac	395	1	6	87	0	1	105	18	177
Bužim	473	0	5	113	0	0	89	18	248
Cazin	2.948	10	60	516	29	1	689	39	1.604
Kljuc	781	4	7	176	0	2	259	6	327
Sanski Most	1.763	2	12	395	3	6	486	35	824
Velika Kladaša	1.344	0	12	312	14	0	234	34	738

2. POSAVSKI KANTON

UKUPNO	5.180	43	54	976	181	61	1.805	535	1.525
Domaljevac	488	8	7	61	0	0	146	28	238
Odžak	2.213	13	26	477	181	61	794	473	188
Orašje	2.479	22	21	438	0	0	865	34	1.099
Žene	1.887	20	19	570	81	1	575	276	345
Domaljevac	165	4	1	43	0	0	52	12	53
Odžak	944	4	12	278	81	1	246	246	76
Orašje	778	12	6	249	0	0	277	18	216

3. TUZLANSKI KANTON

UKUPNO	72.408	609	365	15.897	21	599	27.997	2.449	24.471
Banovici	4.240	40	6	934	0	47	1.920	70	1.223
Celic	1.333	2	5	161	0	3	386	68	708
Doboj - Istok	2.748	3	8	435	0	36	1.329	68	869
Gracanica	8.386	40	51	1.195	3	57	3.457	544	3.039
Gradacac	6.015	24	32	942	4	41	1.988	421	2.563
Kalesija	6.549	23	15	1.277	4	17	2.369	128	2.716
Kladanj	2.300	13	9	395	0	3	836	49	995
Lukavac	8.488	79	35	2.790	0	93	3.135	147	2.209
Sapna	1.725	0	1	124	0	2	382	13	1.203
Srebrenik	4.837	13	7	944	0	13	2.033	257	1.570
Teocak	1.420	0	2	193	0	4	453	92	676
Tuzla	14.482	309	165	4.252	1	239	5.608	332	3.576
Živinice	9.885	63	29	2.255	9	44	4.101	260	3.124

KANTONI PO OPCINAMA	SVEGA	STEPEN STRUCNOG OBRAZOVANJA							
		VSS	VŠS	SSS	NSS	VKV	KV	PKV	NKV
3. TUZLANSKI KANTON									
Žene	28.035	274	199	9.328	21	71	9.471	619	8.052
Banovici	1.824	9	3	573	0	1	630	39	569
Celic	380	0	0	90	0	0	97	21	172
Doboj - Istok	957	2	5	254	0	2	355	12	327
Gracanica	2.938	17	26	603	3	3	1.143	54	1.089
Gradacac	1.767	13	19	549	4	3	618	78	483
Kalesija	2.228	9	3	724	4	1	670	12	805
Kladanj	758	3	4	190	0	0	244	2	315
Lukavac	3.996	34	21	1.672	0	2	1.231	59	977
Sapna	233	0	0	31	0	0	38	4	160
Srebrenik	1.766	4	7	509	0	2	845	42	357
Teocak	321	0	1	88	0	0	84	26	122
Tuzla	7.049	166	98	2.702	1	56	2.299	189	1.538
Živinice	3.818	17	12	1.343	9	1	1.217	81	1.138

4. ZENICKO – DOBOJSKI KANTON									
UKUPNO	58.342	288	372	9.376	255	574	22.819	2.175	22.483
Breza	1.340	13	10	357	15	24	495	5	421
Doboj – Jug	1.171	2	1	165	7	17	425	27	527
Kakanj	4.436	21	17	723	6	33	1.850	137	1.649
Maglaj	5.263	8	25	514	0	41	1.680	167	2.828
Olovo	1.555	6	10	287	0	6	535	14	697
Tešanj	8.539	13	15	819	35	72	3.264	243	4.078
Usora	1.196	2	3	154	0	10	554	25	448
Vareš	1.165	7	7	252	9	14	416	26	434
Visoko	5.960	41	32	923	7	18	2.491	96	2.352
Zavidovici	6.499	15	22	1.160	27	24	2.623	229	2.399
Zenica	16.806	151	206	3.397	149	262	6.532	881	5.228
Žepce	4.412	9	24	625	0	53	1.954	325	1.422
Žene	24.528	141	227	5.493	236	43	7.423	518	10.447
Breza	745	5	4	235	15	1	220	3	262
Doboj - Jug	403	1	1	88	5	1	121	3	183
Kakanj	1.647	11	12	394	6	1	486	21	716
Maglaj	2.658	4	13	310	0	2	620	44	1.665
Olovo	681	2	5	139	0	0	163	1	371
Tešanj	2.908	7	4	441	24	3	829	85	1.515
Usora	544	1	1	94	0	1	216	14	217
Vareš	604	3	1	134	9	0	159	9	289
Visoko	2.463	20	18	545	3	0	943	62	872
Zavidovici	2.418	12	14	565	27	0	710	49	1.041
Zenica	7.970	72	141	2.201	147	34	2.413	177	2.785
Žepce	1.487	3	13	347	0	0	543	50	531

5. BOSANSKO – PODRINJSKI KANTON									
UKUPNO	3.870	15	13	685	8	29	1.454	31	1.635
Foca	472	0	1	68	0	4	128	3	268
Goražde	3.292	15	12	611	8	25	1.295	27	1.299
Pale	106	0	0	6	0	0	31	1	68

KANTONI PO OPCINAMA	SVEGA	STEPEN STRUCNOG OBRAZOVANJA							
		VSS	VŠS	SSS	NSS	VKV	KV	PKV	NKV
5. BOSANSKO – PODRINJSKI KANTON									
Žene	1.708	2	9	417	8	4	512	9	747
Foca	197	0	1	41	0	1	43	2	109
Goražde	1.469	2	8	374	8	3	458	7	609
Pale	42	0	0	2	0	0	11	0	29

6. SREDNJOBOSANSKI KANTON									
UKUPNO	30.497	177	261	5.599	65	285	11.573	718	11.819
Bugojno	3.676	32	57	553	0	27	1.570	28	1.409
Busovaca	2.915	5	14	560	21	52	1.177	81	1.005
Dobretici	173	0	0	5	0	1	55	5	107
Donji Vakuf	1.673	7	21	299	0	0	686	20	640
Fojnica	1.569	6	14	272	0	4	568	33	672
Gornji Vakuf	2.768	22	46	373	0	7	1.135	85	1.100
Jajce	2.570	11	11	471	0	21	947	87	1.022
Kiseljak	2.265	14	17	446	1	12	1.006	56	713
Kreševo	572	5	4	142	1	1	232	4	183
Novi Travnik	2.652	8	12	632	0	52	989	82	877
Travnik	6.535	45	38	1.153	16	43	1.981	160	3.099
Vitez	3.129	22	27	693	26	65	1.227	77	992
Žene	12.325	78	156	3.332	48	9	3.605	215	4.882
Bugojno	1.533	9	35	368	0	2	555	14	550
Busovaca	1.252	1	11	363	6	2	407	5	457
Dobretici	68	0	0	4	0	0	20	4	40
Donji Vakuf	620	3	18	170	0	0	205	1	223
Fojnica	709	5	8	165	0	1	174	11	345
Gornji Vakuf	921	8	31	188	0	1	335	47	311
Jajce	1.069	5	2	258	0	0	299	28	477
Kiseljak	980	8	8	290	0	0	353	16	305
Kreševo	295	2	3	95	1	0	78	2	114
Novi Travnik	1.144	5	4	385	0	1	283	43	423
Travnik	2.335	19	15	601	16	1	451	31	1.201
Vitez	1.399	13	21	445	25	1	445	13	436

7. HERCEGOVACKO – NERETVANSKI KANTON									
UKUPNO	22.683	514	675	5.614	0	279	9.315	503	5.783
Capljina	1.577	52	75	448	0	9	669	26	298
Citluk	1.069	34	27	299	0	0	542	8	159
Jablanica	1.208	7	27	278	0	5	527	68	296
Konjic	2.902	30	51	482	0	11	998	35	1.295
Mostar	13.145	361	433	3.508	0	242	5.343	309	2.949
Neum	257	3	8	81	0	1	114	3	47
Prozor	1.594	12	36	297	0	3	673	42	531
Stolac	931	15	18	221	0	8	449	12	208

KANTONI PO OPCINAMA	STEPEN STRUCNOG OBRAZOVANJA								
	SVEGA	VSS	VŠS	SSS	NSS	VKV	KV	PKV	NKV
7. HERCEGOVACKO – NERETVANSKI KANTON									
Žene	10.739	302	473	3.539	0	14	3.214	247	2.950
Capljina	841	28	58	299	0	0	297	15	144
Citluk	556	22	15	184	0	0	255	7	73
Jablanica	511	4	19	176	0	0	157	17	138
Konjic	1.271	12	34	305	0	0	303	8	609
Mostar	6.407	223	313	2.205	0	13	1.781	178	1.694
Neum	115	1	4	48	0	1	37	2	22
Prozor / Rama	639	5	18	190	0	0	233	13	180
Stolac	399	7	12	132	0	0	151	7	90

8. ZAPADNOHERCEGOVACKI KANTON									
UKUPNO	7.121	142	177	1.911	0	6	3.409	112	1.364
Grude	1.839	29	44	519	0	0	822	9	416
Ljubuški	1.273	49	35	324	0	0	701	23	141
Posušje	1.071	13	38	299	0	2	477	18	224
Široki Brijeg	2.938	51	60	769	0	4	1.409	62	583
Žene	3.642	76	113	1.184	0	2	1.463	77	727
Grude	797	11	25	257	0	0	305	7	192
Ljubuški	643	24	25	219	0	0	307	15	53
Posušje	649	4	24	218	0	1	248	11	143
Široki Brijeg	1.553	37	39	490	0	1	603	44	339

9. KANTON SARAJEVO									
UKUPNO	56.906	1.496	931	13.476	519	589	15.960	496	23.439
Hadžici	4.079	22	21	697	6	22	945	20	2.346
Ilidža	9.045	114	109	1.967	94	125	2.601	104	3.931
Ilijaš	3.920	11	20	529	19	28	1.163	50	2.100
Vogošća	4.407	44	24	811	29	36	1.230	30	2.203
Trnovo	315	1	1	27	0	4	88	1	193
Grad Sarajevo	35.140	1.304	756	9.445	371	374	9.933	291	12.666
Centar	6.354	364	154	1.744	79	63	1.724	67	2.159
Novi Grad	15.585	430	283	3.944	144	163	4.379	102	6.140
Novo Sarajevo	7.938	356	217	2.416	97	101	2.207	70	2.474
Stari Grad	5.263	154	102	1.341	51	47	1.623	52	1.893
Žene	34.802	927	588	9.223	500	101	7.033	237	16.193
Hadžici	2.660	9	17	499	5	3	409	14	1.704
Ilidža	5.417	66	65	1.381	92	14	1.030	48	2.721
Ilijaš	2.175	6	8	328	19	1	433	19	1.361
Vogošća	2.765	28	14	566	29	2	501	16	1.609
Trnovo	153	1	1	13	0	0	21	0	117
Grad Sarajevo	21.632	817	483	6.436	355	81	4.639	140	8.681
Centar	3.968	244	103	1.195	73	17	816	31	1.489
Novi Grad	9.640	250	181	2.672	144	28	2.027	56	4.282
Novo Sarajevo	4.880	225	135	1.650	93	30	1.043	33	1.671
Stari Grad	3.144	98	64	919	45	6	753	20	1.239

KANTONI PO OPCINAMA	SVEGA	STEPEN STRUCNOG OBRAZOVANJA							
		VSS	VŠS	SSS	NSS	VKV	KV	PKV	NKV
10. KANTON 10									
UKUPNO	6.564	135	261	1.628	0	27	2.767	70	1.676
Drvar	419	4	25	123	0	12	181	0	74
Glamoc	363	6	11	101	0	5	123	13	104
Grahovo	144	1	7	37	0	0	54	0	45
Kupres	306	4	16	101	0	1	107	6	71
Livno	2.837	64	116	702	0	9	1.233	28	685
Tomislavgrad	2.495	56	86	564	0	0	1.069	23	697
Žene	3.092	61	142	989	0	3	1.147	31	719
Drvar	237	2	13	90	0	2	71	0	59
Glamoc	152	1	4	54	0	1	42	5	45
Grahovo	61	0	5	18	0	0	14	0	24
Kupres	190	3	13	83	0	0	47	3	41
Livno	1.306	29	62	409	0	0	528	7	271
Tomislavgrad	1.146	26	45	335	0	0	445	16	279

MATERIJALNA I SOCIJALNASIGURNOST NEZAPOSLENIH
 Korisnici novcane naknade i zdravstvenog osiguranja - učešće žena, indexi
 (FBiH po kantonima/županijama)

MATERIAL AND SOCIAL SECURITY OF UNEMPLOYED

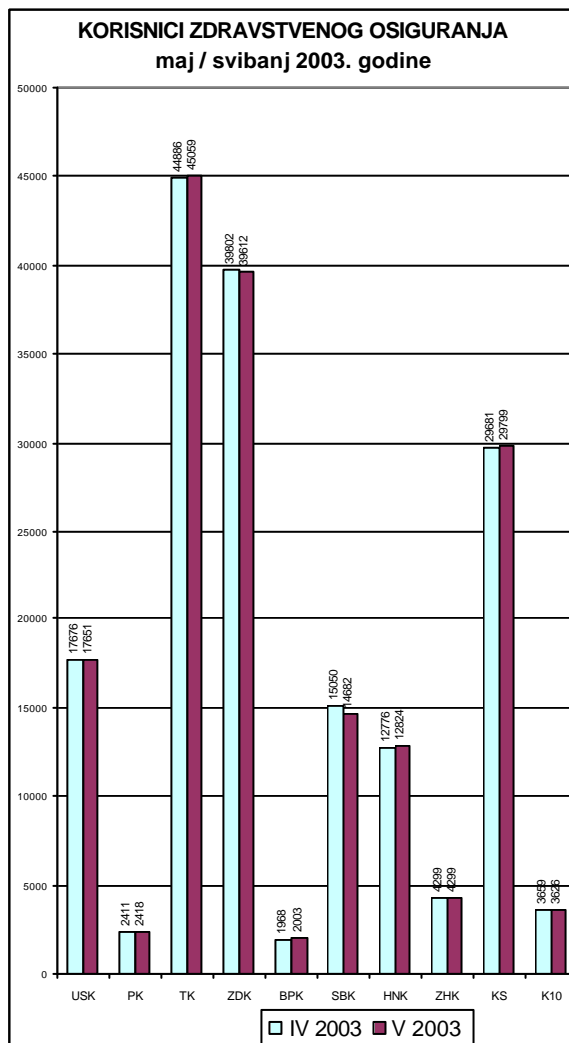
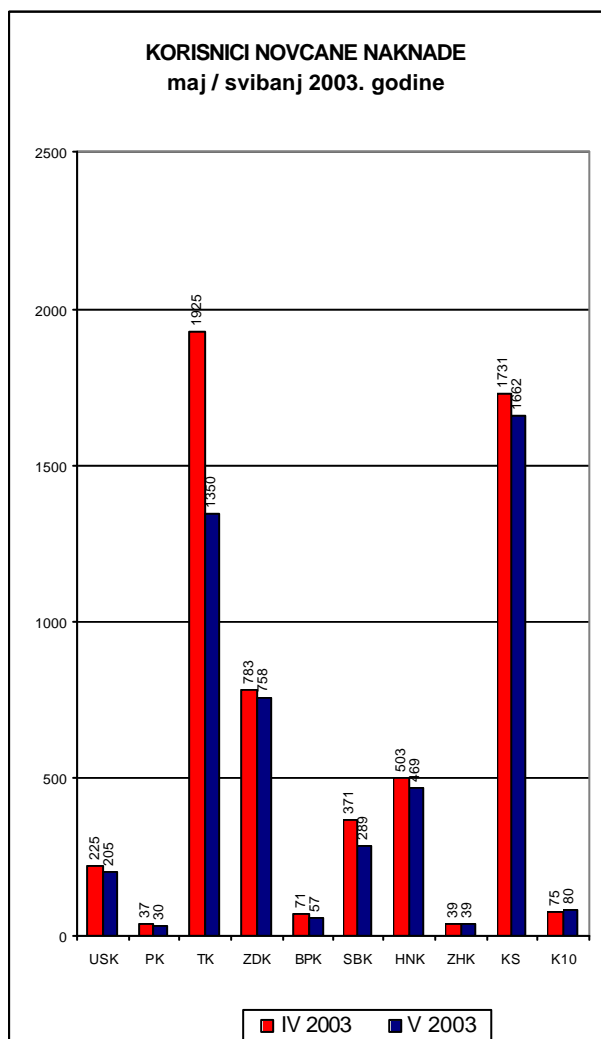
Users of unemployment benefits and health insurance - participation of women, indexes

(FBiH by cantons)

Tabela VIII – Table VIII

maj / svibanj 2003.

KANTONI	KORISNICI NOVCANE NAKNADE			KORISNICI ZDRAVSTVENOG OSIGURANJA		
	Users of unemployment benefits			Users of health insurance		
	IV 2003.GOD	V 2003.GOD	V 2003. IV 2003.	IV 2003.GOD	V 2003.GOD	V 2003. IV 2003.
FEDERACIJA - UKUPNO	5.760	4.939	85,75	172.208	171.973	99,86
01. Unsko – sanski kanton	225	205	91,11	17.676	17.651	99,86
02. Posavski kanton	37	30	81,08	2.411	2.418	100,29
03. Tuzlanski kanton	1.925	1.350	70,13	44.886	45.059	100,39
04. Zenicko – dobojski kanton	783	758	96,81	39.802	39.612	99,52
05. Bosansko – podrinski kanton	71	57	80,28	1.968	2.003	101,78
06. Srednjobosanski kanton	371	289	77,90	15.050	14.682	97,55
07. Hercegovacko – neretvanski kanton	503	469	93,24	12.776	12.824	100,38
08. Zapadnohercegovački kanton	39	39	100,00	4.299	4.299	100,00
09. Kanton Sarajevo	1.731	1.662	96,01	29.681	29.799	100,40
10. Kanton 10	75	80	106,67	3.659	3.626	99,10



IZVOR PODATAKA I METODOLOŠKA OBJAŠNENJA

Izvori podataka koji se koriste u izradi Statistickog pregleda su podaci koje vode službe za zapošljavanje u Federaciji Bosne i Hercegovine.

Podaci se prikupljaju i obrađuju mjesečno i publikuju oko 15. u mjesecu za prethodni mjesec.

OBJAŠNENJE ZNAKOVA I POJMOVA

1. NEZAPOSLENA LICA su lica bez zaposlenja, sposobna za rad, starosne dobi od 15 do 65 godina evidentirana u biroima za zapošljavanje.
2. LICA KOJA PRVI PUT TRAŽE ZAPOSLENJE su evidentirana lica u biroima koja ranije nisu bila u radnom odnosu.
3. NEZAPOSLENA LICA ZBOG PRESTANKA RADA ORGANIZACIJA I POSLODAVACA su evidentirana lica u biroima za zapošljavanje a ostala su bez posla zbog prestanka rada organizacija i poslodavaca.
4. KORISNICI NOVCANE NAKNADE su nezaposlena lica evidentirana u općinskim biroima koja su prema odredbama Zakona ostvarila ovo pravo.
5. LICA KOJA PRVI PUT TRAŽE ZAPOSLENJE su lica koja se općinskim biroima prijavljuju prvi put radi zaposlenja u tekucem mjesecu.
6. ZAPOSLENI S EVIDENCIJE FEDERALNOG ZAVODA ZA ZAPOSŁJAVANJE su lica koja su se zaposlila u zemlji i inostranstvu tokom izvještajnog mjeseca a bila su evidentirana kod Zavoda.
7. POTREBE ZA RADNICIMA predstavljaju broj traženih radnika i pripravnika za nepopunjena i novootvorena radna mjesta koja organizacije i poslodavci prijavljuju biroima u toku izvještajnog mjeseca.
8. REALIZOVANE PRIJAVE O POTREBAMA ZA RADNICIMA predstavljaju broj zaposlenih radnika i pripravnika prema izvještaju o zasnivanju radnog odnosa, koji poslodavci pismeno dostavljaju biroima tokom izvještajnog mjeseca.

ZNAKOVI

-	nema pojave
...	ne raspolaže se podacima
'	podatak manji od 0,5 date jedinice mjere
*	ispravljen podatak
1/	napomena ispod teksta ili tabele
?	prosijek
()	procijenjen podatak

SKRACENICE

NKV	nekvalifikovani radnik	VKV	visokokvalifikovani radnik
PKV	polukvalifikovani radnik	SSS	srednja strucna sprema
NSS	niža strucna sprema	VŠS	viša školska sprema
KV	kvalifikovani radnik	VSS	visoka strucna sprema
SKB	standardna klasifikacija djelatnosti		

01. USK	Unsko - sanski kanton	07. HNK	Hercegovačko - neretvanski kanton
02. PK	Posavski kanton	08. ZHK	Zapadnohercegovački kanton
03. TK	Tuzlanski kanton	09. KS	Kanton Sarajevo
04. ZDK	Zenicko - dobojski kanton	10. K10	Kanton 10
05. BPK	Bosansko - podrinjski kanton		
06. SBK	Srednjobosanski kanton		

SOURCE OF DATA AND METHODOLOGICAL EXPLANATIONS

The sources of data for the Monthly Statistics Bulletin are the records kept by the FB&H Employment Services. The data are compiled and analyzed on a monthly basis and published around the 15th of each month.

EXPLANATION OF CONCEPTS AND SYMBOLS

1. **UNEMPLOYED PERSONS** are persons without employment, who are capable of working, aged 15 to 65 who are registered with the FB&H Employment Services as seekers of employment.
2. **PERSONS, WHO ARE SEEKING EMPLOYMENT FOR THE FIRST TIME** are unemployed persons who are registered with FB&H Employment Service and who have not yet been employed.
3. **UNEMPLOYED PERSONS DUE TO CESSATION OF WORK OF THE EMPLOYER** are unemployed persons who are registered with the FB&H Employment Service who have lost their jobs because of the cessation of work of the employer.
4. **USERS OF UNEMPLOYMENT BENEFITS** are unemployed persons registered with the Municipality Employment Services who have realized unemployment benefits, according to the regulations of the Law on Employment.
5. **PERSONS WHO ARE FOR THE FIRST TIME SEEKING UNEMPLOYMENT** are unemployed persons, registered for the first time with the Employment Service in current month.
6. **EMPLOYED FROM THE RECORDS OF EMPLOYMENT SERVICE** represent persons, who have become employed either in FB&H or abroad during the reporting month, and who have been registered with FB&H Employment Service.
7. **VACANCIES** represent the number of workers and trainees sought for vacant and newly opened jobs which the employers have informed the FB&H Employment Service about during the reporting month.
8. **REALIZED VACANCIES** represent the number of employed workers and trainees according to the report on work found which the employers have informed the FB&H Employment Service about during the reporting month.

SYMBOLS

-	no entry
...	data not available
'	value is less than 0,5 of the unit of measure being used
*	revised data
1/	indicates note beneath table
⊖	average
()	estimated data

ABBREVIATIONS

NKV	nekvalifikovani radnik	VKV	visokokvalifikovani radnik
PKV	polukvalifikovani radnik	SSS	srednja strucna sprema
NSS	niža strucna sprema	VŠS	viša školska sprema
KV	kvalifikovani radnik	VSS	visoka strucna sprema

SKB Standardna klasifikacija djelatnosti

01. USK	Unsko - sanski kanton	07. HNK	Hercegovačko - neretvanski kanton
02. PK	Posavski kanton	08. ZHK	Zapadnohercegovački kanton
03. TK	Tuzlanski kanton	09. KS	Kanton Sarajevo
04. ZDK	Zenicko - dobojski kanton	10. K10	Kanton 10
05. BPK	Bosansko - podrinjski kanton		
06. SBK	Srednjobosanski kanton		

ADRESE I BROJEVI TELEFONA KANTONALNIH SLUŽBI ZA ZAPOŠLJAVANJE FBIH :

UNSKO SANSKI KANTON					
br.	biro	rukovodilac	adresa	tel/fax	e -mail
	Služba za zap. USK - Bihac	Mujkic Muhamed	Branislava Đurdeva 1 77 000 Bihac	tel: 037/ 311-380 fax: 037/ 311-384	vtcbihac@bih.net.ba
1.	Bihac	Mededovic Dilista	Branislava Đurdeva 1	tel: 037/ 311-380, 381,382, 383 fax: 037/ 311-384	
2.	Bosanska Krupa	Terzic Jagoda	551 Slavne brdske brigade bb	tel/fax: 037/471 - 133	
3.	Bosanski Petrovac	Ferizovic Amir	Bosanska bb	tel/fax: 037/881 - 052	
4.	Bužim	Dervic Džemaludin	505 Viteške brigade bb	tel/fax: 037/410- 470	
5.	Cazin	Delalic Hilmija	Cazinska brigada bb	tel/fax: 037/514- 049	
6.	Kljuc	Hadžic Jasim	Branilaca BiH 127	tel/fax: 037/661 - 079	
7.	Sanski Most	Karagic Derviš	Deseti oktobar bb	tel/fax: 037/686 - 248	
8.	Velika Kladuša	Birdahic Vahid	Ibrahima Mržljaka 5	tel/fax: 037/770 - 105	
POSAVSKI KANTON					
	Služba za zap. PK - Orašje	Juric Luka	Ul. III br. 25 76 270 Orašje	tel: 031/ 713 - 946	
1.	Orašje	Puljevic Marta	Ul. III br. 37	tel: 031/ 712-306	
2.	Domaljevac - Šamac	Klaric Đuro		tel: 031/ 761-421	
3.	Odžak	Petric Anto	Omladinska bb	tel: 031/ 719 - 931	
TUZLANSKI KANTON					
	Služba za zap. TK - Tuzla		Bosne Srebrene 31 75 000 Tuzla	rukovodilac:035/ 281-168 centr: 035/ 283-388 tel/fax: 035/281-169	
1.	Tuzla	Rifatbegovic Rašida	Bosne Srebrene 31	telfax:035/ 280-019 283-388 252-376	
2.	Banovici	Mujezinovic Mehmed	119 Muslimanske brigade 3	tel/fax: 035/876-815	
3.	Celic	Ibrišimovic Azra	Celic bb	tel/fax.035/ 660-464	
4.	Doboj - Istok	Mešanovic Hasan	Brijesnica bb	tel/fax:035/ 720-115	
5.	Gracanica	Ustavdic Zuhra	Ahmet Paše Budimlije 20 b	tel/fax: 035/702-719	
6.	Gradacac	Smajlovic Mirsada	I.Kapetanovica bb	tel/fax: 035 817-166	
7.	Kalesija	Mujkanovic Salkan	Patriotske lige bb	tel/fax: 035/631-266	
8.	Kladanj	Jakupovic Esma	Kladanjska brigada 1	tel/fax: 035/621-209	
9.	Lukavac	Ceperkovic Ibro	A.Herljevic 4	tel/fax: 035/553-098	
10.	Sapna	Muharemovic Azem	206 Viteške brigade bb	tel/fax: 035/597-102	
11.	Srebrenik	Smajlovic Ohran	Željeznicka 7	tel/fax: 035/640-216	
12.	Teocak	Husic Senail	Teocak bb	tel/fax: 035/755-884	
13.	Živinice	Jusic Bajro	Oslobodenje 20	tel/fax: 035/775-027	

ZENICKO – DOBOJSKI KANTON

	Služba za zap. ZDK - Zenica	Alibegovic Mehmed	Adolfa Goldbergera 6 72 000 Zenica	tel/fax:032/ 405-107 032/ 405-173	szz_zedo@bih.net.ba
1.	Zenica	Bradarac Alma	Adolfa Goldbergera 6	tel/fax:032/ 405-107	szz_zedo@bih.net.ba
2.	Breza	Herco Zihnija	Bogumilska 10	tel/fax:032/783- 509	bzz_brez@bih.net.ba
3.	Doboj - Jug	Kanaric Halima	Armije BiH bb Tešanj	tel/fax:032/ 650-343	
4.	Kakanj	Kadric Husein	Zgoščanska L 1	tel/fax:032/ 550-198	bzz_kaka@bih.net.ba
5.	Maglaj	Delic Sulejman	Prva ulica	tel/fax:032/ 603-772	bzz_magl@bih.net.ba
6.	Olovo	Hasanspahic Refik	Radnicka 6	tel/fax:032/ 825-064	bzz_olov@bih.net.ba
7.	Tešanj	Berberovic Muharem	Armije BiH bb	tel/fax:032/ 650-343	bzz_tesa@bih.net.ba
8.	Usora	Katic Ivan	Žabljak bb	tel/fax:032/ 893-441	
9.	Vareš	Operta-Svincic Jasna	Armije BiH 41	tel/fax:032/ 845-205	bzz_vare@bih.net.ba
10.	Visoko	Ahic Tarik	Hadžihasanova 23	tel/fax:032/ 735-176	bzz_viso@bih.net.ba
11.	Zavidovici	Ahmic Hazim	Patriotske lige blok C	tel/fax:032/ 874-326	bzz_zavi@bih.net.ba
12.	Žepce	Šupukovic Tadija	S.Tomaševica 1	tel/fax:032/ 881-660	

BOSANSKO – PODRINJSKI KANTON

	Služba za zap. BPK-Goražde	Briga Nadžida	Senada Sofovica Safe 9 73 000 Goražde	tel: 038/ 221-546	
1.	Goražde		Senada Sofovica Safe 9	tel: 038/ 221-546	
2.	Foca		Ustikolina	tel: 038/ 518 -382	
3.	Pale		Praca	tel: 038/ 799 - 079	

SREDNJOBOSANSKI KANTON

	Služba za zap. SBK - Travnik	Ejub Mujic	Mehmeda Paše Kukavice 13 72 276 Travnik	tel/fax: 030/512-185	
	Služba za zap. SBK – Nova Bila	Tolo Josip	Tvornicka bb 72 276 Nova Bila	tel/fax: 030/707-622	
1.	Bugojno	Duvnjak Dževad	Nugle II – 15	tel/fax:030/ 251-235	
2.	Busovaca	Velic Emil	Nikola Šubic Zrinski bb	tel/fax:030/ 732-094	busovaca@max.net.ba
3.	Dobretici	Idžanovic Srecko			
4.	Donji Vakuf	Imširpašić Vasva	Omladinska bb	tel/fax:030/ 205-539	
5.	Fojnica	Dedic Bibija	Hadrovici 10	tel/fax:030/ 837-246	
6.	Gornji Vakuf - Uskoplje	Drino Mahmut	Branilaca grada bb Gornji Vakuf	tel/fax:030/ 265-638	
			Kralja Tomislava bb Uskoplje	tel/fax:030/ 494-158	uskoplje@max.net.ba
7.	Jajce	Ljubcic Vesna	Zagrebacka bb	tel/fax:030/ 658-014	jajce@max.net.ba
8.	Kiseljak	Madžar Pero	Ban Josip Jelacic bb	tel/fax:030/ 879-579 tel/fax:030/ 870-766	kiseljak@max.net.ba
9.	Kreševo	Lalic Vlado	Fra Grge Martica 120	tel/fax:030/ 806-522	kreševo@max.net.ba
10.	Novi Travnik	Agovic Vaiz	Mehmeda Spahe 13	tel/fax:030/ 525-540 tel/fax:030/ 525-109	
11.	Travnik		Tvornicka bb Nova Bila	tel/fax:030/ 708-212	novabila@max.net.ba
		Kanafija Ahmed	Mehmeda Paše Kukavice 13 – Travnik	tel/fax: 030/511-467	
12.	Vitez	Krišto Marija	Stjepana Radica bb	tel/fax:030/712-473 tel/fax:030/710-373	

HERCEGOVACKO – NERETVANSKI KANTON

	Služba za zap. HNK - Mostar	Rahimic Zlatko	Brace Fejica 53 88 001 Mostar	tel/fax: 036/551-331 ; 435	
1.	Jablanica	Muratovic Ismet	Trg oslobođenja bb	tel/fax: 036/752-818	
2.	Konjic	Hadžiosmanovic Nedžad	Kolonija bb	tel/fax: 036/726-253	
3.	Prozor/Rama	Šljivo Muharem	Trg oslobođenja bb	tel/fax: 036/752-818	
	Služba za zap. HNK - Mostar	Golemac Petar	Kralja Tvrtka 19 88 001 Mostar	tel. 036/ 321 - 824	www.zzz-mostar.ba
1.	Capljina	Vego Dominik	Ante Starcevic 4	tel. 036/ 808 - 435	
2.	Citluk	Ostojic Nikola	Kralja Tomislava	tel. 036/ 642 – 630	
3.	Neum	Udženija Ivan	Zagrebacka bb	tel. 036/ 880 - 219	
4.	Stolac	Raic Mirko	Banovinska 4	tel. 036/ 853 - 330	stolac@max.net.ba

ZAPADNOHERCEGOVACKI KANTON

	Služba za zap. ZHK - Grude	Pandžic Ivana	Bili brig bb 88 340 Grude	tel: 039/ 661 - 398 ; 396	
1.	Grude	Corluka Branko	Fra Paškala Buconjica 6	tel. 039/ 662 - 171	
2.	Ljubuški	Cuže Mladen	Trg Kralja Tvrtka bb	039/ 831 - 386	
3.	Posušje	Biško Mila	Dalmatinska bb	039/ 681 – 055	
4.	Široki Brijeg	Musa Jagoda	Kralja Tomislava 1	039/ 704 - 928	

KANTON SARAJEVO

	Služba za zap. KS - Sarajevo	Subašić Džemal	Đoke Mazalica 3 71 000 Sarajevo	tel: 033/ 251-260 033/ 204-150 fax:033/ 204-177	juszzks@bih.net.ba
1.	Hadžici	Osmanpašić Enver	Hadželi 128	tel/fax:033/ 420-112	
2.	Ilidža	Hadžić Hajrija	Mala aleja 2	tel/fax:033/ 627-914 033/ 622-356	
3.	Ilijaš	Džafo Salih	Ilijaških zlatnih ljljana 4	tel/fax:033/ 400-037	
4.	Vogošća	Džanic Agiša	Jošanicka 30	tel/fax:033/ 430-269	
5.	Trnovo	Ramusović Alica	Trnovo bb	tel/fax:033/ 439-046	
6.	Centar	Bubalo-Bejtula Aida	Mehmeda Spahe do br.12	tel/fax:033/ 653-763 033/ 214-438	
7.	Novi Grad	Drobac Viorka	Teheranski trg 6-8	tel/fax:033/ 653-217 033/ 652-457	
8.	Novo Sarajevo	Velic Zamira	Ložionicka 5	tel/fax:033/ 653-217 033/ 652-457	
9.	Stari Grad	Skopljak Lejla	Mehmeda Spahe do br.12	tel/fax:033/ 653-763 033/ 214-438	

KANTON 10

	Služba za zap. K10 - Livno	Brcić Anto	Kralja Tvrtka 5	tel/fax:034/203- 306 034/203-201	
1.	Livno	Kurdić Alojzije	Kralja Tvrtka 1	tel: 034/ 201-306	
2.	Tomislavgrad	Kozarić Mira	Mijata Tomića bb	tel: 034/ 52 -114	
3.	Kupres	Turalija Rajka	Kralja Tvrtka bb	tel: 034/ 274-271	
4.	Glamoc	Damjanović Vlatka	Dr. Ante Starčevića	tel: 034/ 272-344	
5.	Bosansko Grahovo	Sarić Milena	Ulica HVO-a bb	tel: 034/850-211	
6.	Drvar	Kordić Kaja	Kralja Tomislava 40	tel: 034/ 819-599	