

***Izdavac:***

**Federalni zavod za zapošljavanje Sarajevo**

71 000 Sarajevo

Đoke Mazalica 3

Telefon:208 – 250; 208 – 251;208 – 256

e-mail:info@fzzz.ba

***Za izdavaca:***

**Hasan Musemic, direktor**

***Priprema i obrada  
za štampanje:***

**Služba za evidencije,statistiku  
i informacioni sistem**

Almir Pinjic,  
operater  
Emir Alibegovic,  
operater

**Rukovodilac Službe:** Fadil Suljic

Nada Kosoric, lektor

***Štampa:***

ARKA PRES Sarajevo

***Tiraž:*** 300 primjeraka

# S A D R Ź A J

## Statistički pregled

### Zapošljavanje i nezaposlenost u Federaciji Bosne i Hercegovine

Jedinstvena metodologija u postupku zapošljavanja stranaca i osoba bez državljanstva na području Federacije BiH	2
Statistički pregled zapošljavanja i zaposlenosti u Federaciji BiH	5
Tabela I i II Zaposlenost po područjima i kantonima – novembar/ studeni 2003. godine	6
Tabela III Registrovana nezaposlenost po kvalifikacionoj strukturi – decembar/ prosinac 2003. godine	7
Tabela IV Posredovanje u zapošljavanju - ponuda i potražnja	8
Tabela V Registrovana nezaposlenost po kantonima	9
Tabela VI Registrovana nezaposlenost po opcinama (svega; žene; indexi)	10
Tabela VII Pregled broja registrovanih nezaposlenih lica po opcinama (kvalifikaciona struktura) decembar/ prosinac 2003. godine	14
Tabela VIII Materijalna i socijalna sigurnost nezaposlenih po kantonima decembar/ prosinac 2003. godine	19
Metodološka objašnjenja	20
Adrese i brojevi telefona kantonalnih službi za zapošljavanje	22

Molimo korisnike Biltena da prilikom upotrebe podataka navedu izvor.

Na osnovu clana 5 tacka j/ Zakona o posredovanju u zapošljavanju i socijalnoj sigurnosti nezaposlenih osoba ("Službene novine F BiH", broj 41/01) i cl. 1 i 5 Zakona o zapošljavanju stranaca ("Službene novine F BiH", broj 8/99), a u cilju jednoobraznosti primjene odredbi zakona, Federalni zavod za zapošljavanje i kantonalne/županijske službe za zapošljavanje u t v r d u

## JEDINSTVENU METODOLOGIJU

### u postupku zapošljavanja stranaca i osoba bez državljanstva na području Federacije BiH

1. Ovom metodologijom regulira se postupak za zapošljavanje stranog državljanina i osobe bez državljanstva (u daljem tekstu: stranac) u Federaciji BiH, nadležnost Federalnog zavoda za zapošljavanje (u daljem tekstu: Zavod) i kantonalnih/županijskih službi za zapošljavanje (u daljem tekstu: služba za zapošljavanje).
2. Stranac se prijavljuje nadležnom birou prema mjestu odobrenja boravka u roku od 30 dana od dana izdavanja odobrenja od nadležnog MUP-a.  
Lice u birou zaduženo za evidentiranje stranaca popunjava obrazac "Prijavljivanje stranaca i lica bez državljanstva" (PSE). (Prilog: obrazac PSE)
3. U birou se vodi evidencija o nezaposlenim i zaposlenim strancima koji se, kao nezaposlene osobe, imaju pravo prijaviti na evidenciju nezaposlenih.  
U birou se vodi registar – knjiga evidencija o stranim državljanima i licima bez državljanstva. (Prilog: registar - knjiga koja se popunjava iz obrasca PSE)
4. U birou se vodi mjesečni pregled zaposlenih stranaca i lica bez državljanstva po zanimanjima i stepenu stručne spreme, koji se dostavlja kantonalnoj/županijskoj službi i Zavodu. (Prilog: obrazac)  
**Zapošljavanje stranaca i lica bez državljanstva potrebno je pratiti i preko obrasca MPA, s tim da se ti podaci obavezno na ovom obrascu evidentiraju posebno.**
5. Zahtjev za rad stranca podnosi pravno lice – poslodavac nadležnom birou prema mjestu sjedišta firme – poslovne jedinice. Ukoliko nadležni biro konstatuje da na evidenciji nezaposlenih nema traženog profila zanimanja, obavezan je provjeriti ima li na području kantona/županije traženog profila zanimanja. Poslije provjere, nadležni biro sacinja prijedlog o zapošljavanju potencijalnih kandidata, te nakon provedene procedure<sup>\*)</sup> o izboru kandidata, prijedlog sa kompletnom dokumentacijom dostavlja kantonalnoj/županijskoj službi na daljnji postupak. Zahtjev za izdavanje radne dozvole za rad stranca može predati: poslodavac ili ovlaštena osoba iz firme, kao i preuzeti gotove potvrde, radne dozvole ili odbijenice. (Prilog: obrazac zahtjeva koji se podnosi u birou za zapošljavanje)
6. Kantonalna/županijska služba, po prijemu zahtjeva za rad stranca provjerava dokumentaciju, sacinja prijedlog za izdavanje odobrenja sa pratecom dokumentacijom i prosljeđuje ga Zavodu na daljnji postupak. (Prilog: obrazac prijedloga)

---

<sup>\*)</sup> Procedura: Ukoliko na evidenciji postoji profil kadra kojeg poslodavac traži, biro je dužan poslodavcu uputiti određeni broj kandidata .

7. Zavod po zahtjevu kantonalne/županijske službe izdaje odobrenje (pozitivno-negativno), koje dostavlja nadležnoj službi za zapošljavanje.  
**Za realno procenje izdavanja odobrenja, Zavod treba da raspolaže jedinstvenom bazom podataka svih lica na evidenciji prema zanimanju i polu.**
8. Kantonalna/županijska služba izdaje radnu dozvolu strancu za sklapanje ugovora o radu ili ugovora s poslodavcem o obavljanju privremenih i povremenih poslova. (Prilog: obrazac radne dozvole)
9. Radna dozvola za sklapanje ugovora o radu ili ugovora o obavljanju privremenih i povremenih poslova sa strancem izdaje se na određeno vrijeme, a najduže za jednu godinu. Izuzetno, strancu koji ima odobrenje za stalno nastanjenje u Federaciji BiH, radna dozvola se može izdati i na neodređeno vrijeme.

#### **Uz zahtjev, strani državljanin i poslodavac prilažu:**

##### **a/ Ako prvi put podnosi zahtjev: (dva primjerka – jedan ovjeren)**

- pasoš,
- potvrdu nadležnog MUP-a o prijavi boravka,
- rješenje o odobrenom privremenom ili stalnom boravku, izdatog od nadležnog organa MUP-a (npr. po osnovu sklapanja braka, posjedovanja nekretnina, školovanja i dr.),
- svjedodžbu – diplomu o završenom školovanju prevedenu na jedan od jezika naroda BiH od stručnog lica (sudski tumač) ovjerenu i nostrifikovanu od nadležnog ministarstva obrazovanja (VSS i VŠS – Federalno ministarstvo, a ostale spremljene na nivou kantonalnog ministarstva),
- rješenje o registraciji firme – od suda,
- ugovor o zakupu poslovnog prostora ili dokaz o vlasništvu (kupoprodajni ugovor, ZK izvadak i dr.),
- identifikacioni broj,
- rješenje o tehničkoj opremljenosti objekta,
- potvrdu o uplacenoj taksi u iznosu od \_\_\_\_\_ KM u cilju sprovođenja postupka – primalac kantonalna/županijska služba za zapošljavanje; svrha – administrativni troškovi za izdavanje radne dozvole; banka \_\_\_\_\_ broj racuna \_\_\_\_\_.
- potvrdu o uplacenoj taksi u iznosu od 100 KM u cilju sprovođenja postupka – primalac Federalni zavod za zapošljavanje Sarajevo; svrha – administrativni troškovi za izdavanje radne dozvole; Univerzal banka – broj racuna 1650011000550246.

##### **b/ Ako je produženje radne dozvole: (dva primjerka – jedan ovjeren)**

- pasoš,
- potvrdu nadležnog MUP-a o prijavi boravka,
- rješenje nadležnog MUP-a o odobrenom privremenom ili stalnom boravku, po prethodno izdatoj radnoj dozvoli,
- svjedodžbu – diplomu o završenom školovanju,
- prethodnu radnu dozvolu,
- rješenje o registraciji firme,
- ugovor o zakupu poslovnog prostora ili dokaz o vlasništvu (kupoprodajni ugovor, ZK izvadak i dr.),
- ugovor o radu ili ugovor o obavljanju privremenih i povremenih poslova sa strancem,
- kompletnu radnu knjižicu (kopija),

- prijavu radnika na PIO (obrazac M-1),
- specifikaciju – rekapitulaciju uplata doprinosa po mjesecima za period važenja prethodno izdate radne dozvole, uredno ovjerenu od nadležne poreske uprave sa spiskom uposlenika u firmi,
- potvrdu o uplacenoj taksu u iznosu od \_\_\_\_\_ KM u cilju sprovođenja postupka – primalac kantonalna/županijska služba za zapošljavanje; svrha – administrativni troškovi za izdavanje radne dozvole; banka \_\_\_\_\_ broj racuna \_\_\_\_\_.
- potvrdu o uplacenoj taksu u iznosu od 100 KM u cilju sprovođenja postupka – primalac Federalni zavod za zapošljavanje Sarajevo; svrha – administrativni troškovi za izdavanje radne dozvole; Univerzal banka broj racuna: 1650011000550246.

10. Radna dozvola za sklapanje ugovora o radu ili ugovora o obavljanju privremenih i povremenih poslova sa strancem prestaje važiti:

- protekom vremena na koje je izdata,
- protekom vremena za koje važi odobrenje za privremeni boravak,
- otkazom boravka, u skladu sa posebnim propisima, i gubitkom statusa stalno nastanjenog stranca,
- protekom vremena za koje je sklopljen ugovor o radu ili ugovor o obavljanju privremenih i povremenih poslova,
- oduzimanjem radne dozvole.

11. Radna dozvola ce se oduzeti strancu ako izvrši krivicno djelo i teško djelo protiv javnog reda i mira za koje se može izreci kazna zatvora, kao i u drugim slucajevima utvrđenim zakonom. O oduzimanju radne dozvole odlucuje služba za zapošljavanje koja je izdala radnu dozvolu. Služba je dužna u roku od pet (5) dana od dana oduzimanja radne dozvole strancu o tome izvijestiti nadležnu inspekciju rada i poslodavca kod kojeg je stranac zaposlen. (Prilog: obrazac zahtjeva i obrazac radne dozvole)

#### **NAPOMENA:**

***Svi podneseni zahtjevi za izdavanje radnih dozvola po okoncanju postupka moraju se evidentirati i arhivirati prema odredbama Zakona o kancelarijskom poslovanju i Zakona o arhivskoj građi.***

## STATISTICKI PREGLED

Prema podacima **Federalnog zavoda za zapošljavanje**, u decembru 2003. godine sa evidencije službi za zapošljavanje **zaposleno** je 2.135 radnika, što je za 10 radnika ili 0,47 % više u odnosu na novembar 2003. godine. U decembru je **potražnja za radnom snagom** iznosila 960 lica i manja je za 159 lica ili 14,20 % u odnosu na prethodni mjesec.

Službama za zapošljavanje u decembru 2003.godine organizacije – poslodavci su podnijeli **1.287 prijava o prestanku radnog odnosa** po svim osnovama utvrđenim Zakonom o radu, što je za 442 lica ili 34,34% više u odnosu na prethodni mjesec.

Krajem decembra 2003. godine u Federaciji Bosne i Hercegovine na evidencijama službi za zapošljavanje bilo je 304.829 **nezaposlenih lica**, što predstavlja povećanje za 1.375 lica ili 0,45% u odnosu na novembar 2003. godine.

Prema podacima **Federalnog zavoda za statistiku**, dobijenih od organizacija – poslodavaca, u novembru 2003. godine u Federaciji Bosne i Hercegovine bilo je **zaposleno** 387.679 radnika, i to:

u privredi 250.563 lica ili 64,62%, a u neprivredi 137.116 lica ili 35,38%. Broj zaposlenih u novembru 2003. u odnosu na prosjek 2002. godine manji je za 6.453 radnika ili 1,64%, a u odnosu na oktobar je veci za 481 lica ili 0,12%.

Posmatrano **po kantonima**, najveći broj registrovanih nezaposlenih lica nalazi se u Tuzlanskom (75.608 ili 24,79%), u Zenicko - Dobojskom (60.179 ili 19,73%), u Kantonu Sarajevo (59.791 ili 19,61%) , a najmanji u Bosansko - Podrinjskom kantonu (4.149 ili 1,36%) u odnosu na ukupan broj registrovanih nezaposlenih u Federaciji Bosne i Hercegovine.

Učešće **strucnih lica** u ukupnom broju registrovanih nezaposlenih iznosi 187.446 ili 61,48%, a **nestrucnih** 117.384 ili 38,52%.

Kvalifikaciona struktura evidentiranih nezaposlenih u decembru 2003. godine je: **VSS** 3.683 ili 1,20%, **VŠS** 3.692 ili 1,20%, **SSS** 65.252 ili 21,40 %, **VKV** 2.704 ili 0,88%, **KV** 112.115 ili 37,13%, **NKV** 106.062 ili 34,78%, **PKV** 10.163 ili 3,36% i **NSS** 1.159 ili 0,38%.

Od ukupnog broja lica koja traže zaposlenje u decembru 2003. godine registrovano je 140.048 **žena**, što je za 94 ili 0,07% više u odnosu na prethodni mjesec. Broj žena koje prvi put traže zaposlenje iznosi 81.081 ili 57,89%. Njihovo učešće u evidentiranoj nezaposlenosti u decembru 2003. godine iznosilo je 49,93%.

**Lica koja prvi put traže zaposlenje** je 157.437 i više ih je za 1826 u odnosu na novembar 2003. godine. Od toga strucnih lica je 92.435 ili 58,70%, a nestrucnih 65.002 ili 41,29%.

Tokom decembra 2003. godine službama za zapošljavanje prijavilo se 7.895 **novih lica koja traže zaposlenje**, što je za 1.577 ili 19,97 % više u odnosu na novembar 2003. godine.

Od ukupnog broja lica koja traže zaposlenje u posmatranom periodu, učešće **demobilisanih vojnih obveznika** iznosilo je 62.398 i više je za 949 lica ili 1,52% u odnosu na prethodni mjesec.

U skladu sa Zakonom o posredovanju u zapošljavanju i socijalnoj sigurnosti nezaposlenih osoba, **novcanu naknadu** koristilo je 4.421lice ili 1,45% od ukupnog broja registrovanih nezaposlenih. U ovaj broj korisnika novcane naknade ukljuceni su i povratnici iz inostranstva. **Zdravstvenu zaštitu** u istom periodu koristilo je 181.964 lica ili 59,68% od ukupnog broja evidentiranih nezaposlenih.

**ZAPOSLENOST po područjima – FBiH<sup>1</sup>**  
**EMPLOYMENT by regions - FBiH**

**Tabela I – Table I**

novembar/studeni

PODRUCJE <sup>2</sup>	BROJ ZAPOSLENIH				
	◻ 2002	X 2003	XI 2003	INDEX	
				XI 2003	XI 2003
				◻ 2002	X 2003
<b>FBIH UKUPNO</b>	<b>394.132</b>	<b>387.198</b>	<b>387.679</b>	<b>98,36</b>	<b>100,12</b>
<b>A - Poljoprivreda, lov i šumarstvo</b> <i>Agriculture and forestry</i>	10.616	10.064	10.055	<b>94,72</b>	<b>99,91</b>
<b>B - Ribarstvo – Fishing</b>	196	171	172	<b>87,76</b>	<b>100,58</b>
<b>C - Rudarstvo – Mining</b>	16.443	16.228	16.227	<b>98,69</b>	<b>99,99</b>
<b>D - Preradivačka industrija - Manufacturing</b>	95.592	90.188	90.428	<b>94,60</b>	<b>100,27</b>
<b>E - Snabdijevanje el. energijom, gasom i vodom</b> <i>Electricity, gas and water supply</i>	14.973	14.579	14.523	<b>96,99</b>	<b>99,62</b>
<b>F - Građevinarstvo - Construction</b>	24.764	24.319	24.277	<b>98,03</b>	<b>99,83</b>
<b>G - Trgovina - Trade</b>	50.323	51.531	51.596	<b>102,53</b>	<b>100,13</b>
<b>H - Ugostiteljstvo Catering</b>	14.306	14.426	14.473	<b>101,17</b>	<b>100,33</b>
<b>I - Saobraćaj, skladištenje i veze</b> <i>Transport, storage and communication</i>	28.744	28.808	28.812	<b>100,24</b>	<b>100,01</b>
<b>J - Finansijsko posredovanje</b> <i>Financial intermediation</i>	7.309	7.577	7.563	<b>103,48</b>	<b>99,82</b>
<b>K - Poslovanje nekretninama, iznajmljivanje i poslovne usluge - Real estate, renting and business services</b>	9.280	9.310	9.325	<b>100,48</b>	<b>100,16</b>
<b>L - Javna uprava i odbrana, obavezno socijalno osiguranje - Public administration and defence</b>	51.989	49.456	49.415	<b>95,05</b>	<b>99,92</b>
<b>M - Obrazovanje - Education</b>	32.404	32.651	32.973	<b>101,76</b>	<b>100,99</b>
<b>N - Zdravstvena i socijalna zaštita</b> <i>Health and social care</i>	26.775	27.052	27.038	<b>100,98</b>	<b>99,95</b>
<b>O - Ostale javne, društvene, soc. i licne uslužne djelatnosti - Other public, social services</b>	10.418	10.838	10.802	<b>103,69</b>	<b>99,67</b>
<b>P - Privatna domaćinstva sa zaposlenim licima</b> <i>Privat households with employed persons</i>	...	0	0		
<b>Q - Eksteritorijalne org. i tijela</b> <i>Exterior organization and bodies</i>	...	0	0		

**ZAPOSLENOST - po kantonima <sup>1</sup>**

**Tabela II – Table II**

novembar/studeni 2003

KANTONI	BROJ ZAPOSLENIH				
	◻ 2002	X 2003	XI 2003	INDEX	
				XI 2003	XI 2003
				◻ 2002	X 2003
<b>FEDERACIJA B i H UKUPNO</b>	<b>394.132</b>	<b>387.198</b>	<b>387.679</b>	<b>98,36</b>	<b>100,12</b>
UNSKO - SANSKI KANTON	31.182	31.698	31.599	101,34	99,69
POSAVSKI KANTON	5.353	5.804	5.784	108,05	99,66
TUZLANSKI KANTON	70.377	68.665	68.713	97,64	100,07
ZENICKO - DOBOJSKI KANTON	68.017	67.580	67.876	99,79	100,44
BOSANSKO - PODRINJSKI KANTON	4.231	4.061	4.086	96,57	100,62
SREDNJOBOSANSKI KANTON	36.565	34.990	35.070	95,91	100,23
HERCEGOVACKO - NERETVANSKI KANTON	43.479	41.465	41.567	95,60	100,25
ZAPADNOHERCEGOVACKI KANTON	13.155	13.527	13.563	103,10	100,27
KANTON SARAJEVO	86.012	86.274	86.435	100,49	100,19
KANTON 10	9.761	10.134	9.986	102,31	98,54
ZAPOSLENI U MO I MUP	26.000	23.000	23.000	88,46	100,00

1/ Tabele I i II - Podaci Federalnog zavoda za statistiku

2/ Prema standardnoj klasifikaciji djelatnosti

2/ According to standard classification of activities

## REGISTROVANA NEZAPOSLENOST

Kvalifikaciona struktura – FBiH

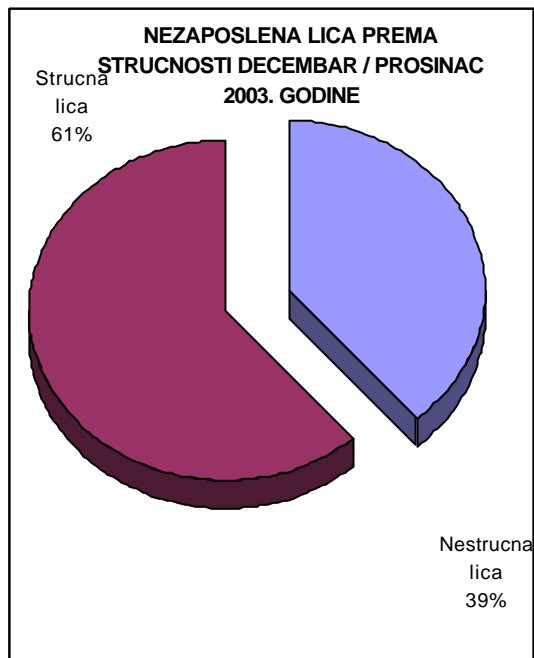
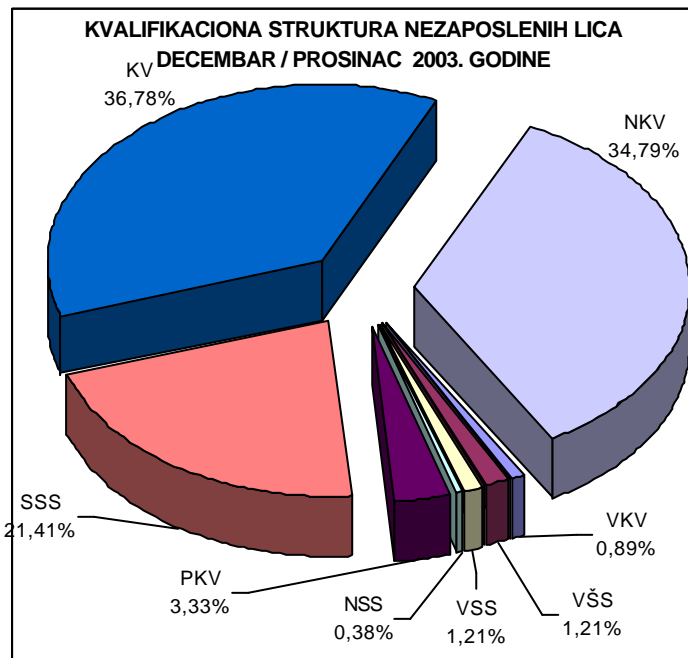
### UNEMPLOYMENT

Qualification structure – FBiH

Tabela III – Table III

decembar/prosinac 2003

	Lica koja traže zaposlenje Svega  Persons who are Seeking employment <b>TOTAL</b>	Od kolone Svega prvi put traže zap.  Of TOTAL, seeking employment for the first time	Novoprijavljena lica koja traže zaposlenje u toku izvj. mjeseca Newly registered who are seeking employment in reported month	
<b>SVEUKUPNO</b>	<b>304.830</b>	<b>157.437</b>	<b>7.895</b>	<b>TOTAL</b>
Strucna lica ukupno	<b>187.446</b>	<b>92.435</b>	<b>5.644</b>	Expertly persons
KV	112.115	55.976	3.095	
VKV	2.704	173	90	
SSS	65.252	33.446	1.941	
VŠS	3.692	1.382	188	
VSS	3.683	1.458	330	
Nestrucna lica ukupno	<b>117.384</b>	<b>65.002</b>	<b>2.251</b>	Unskillful persons
NKV	106.062	61.430	2.032	
PKV	10.163	3.266	197	
NSS	1.159	306	22	





**POSREDOVANJE U ZAPOSŁJAVANJU**  
Federacija Bosne i Hercegovine - učešće žena, indexi

Tabela IV – Table IV

decembar/prosinac 2003

	UKUPNO	TOTAL	INDEX	ŽENE	WOMEN	INDEX
	XI 2003	XII 2003	XII 2003	XI 2003	XII 2003	XII 2003
			XI 2003			XI 2003
<b>Tražnja za radnom snagom</b>						
Ukupna registrovana tražnja	1.119	960	85,79	382	325	85,08
Od ukupne registrovane tražnje <b>na neodređeno vrijeme</b>	416	440	105,77	149	160	107,38
Od ukupne registrovane tražnje <b>na određeno vrijeme</b>	703	520	73,97	233	165	70,82
<b>Ukupna</b> zadovoljena registrovana tražnja	1.488	1.345	90,39	697	600	86,08
Od ukupne zadovoljene registrovane tražnje <b>na neodređeno vrijeme</b>	665	726	109,17	286	336	117,48
Od ukupne zadovoljene registrovane tražnje <b>na određeno vrijeme</b>	823	619	75,21	411	264	64,23
<b>Zaposleni</b> sa evidencije	2.125	2.135	100,47	3.065	971	31,68
<b>Prekinut</b> radni odnos	845	1.287	152,31	283	378	133,57

Ukupno <b>brisano</b> sa evid.	5.908	6.569	111,19	2.623	2.939	112,05
<b>Prijavljeno</b> na evidenciju	6.318	7.895	124,96	2.876	3.023	105,11

<b>Ukupna</b> registrovana nezaposlenost	303.454	304.830	100,45	139.954	140.038	100,06
Od ukupne regist. nezaposlenosti <b>prvi put</b> traže zaposlenje	155.611	157.437	101,17	81.465	81.081	99,53
Od ukupne regist. nezaposlenosti <b>iz radnog odnosa</b>	146.843	147.392	100,37	58.489	58.957	100,80
Od ukupne regist. nezaposlenosti <b>demob. vojni obveznici</b>	61.449	62.398	101,54	2.283	2.314	101,36
Od ukupne regist. nezaposlenosti <b>cl. pog. boraca-šehidi</b>	6.652	6.737	101,28	4.110	4.097	99,68
Od ukupne regist. nezaposlenosti <b>ratni vojni invalidi</b>	6.841	6.955	101,67	108	106	98,15
Od ukupne regist. nezaposlenosti <b>ostali invalidi</b>	2.152	2.191	101,81	691	688	99,57

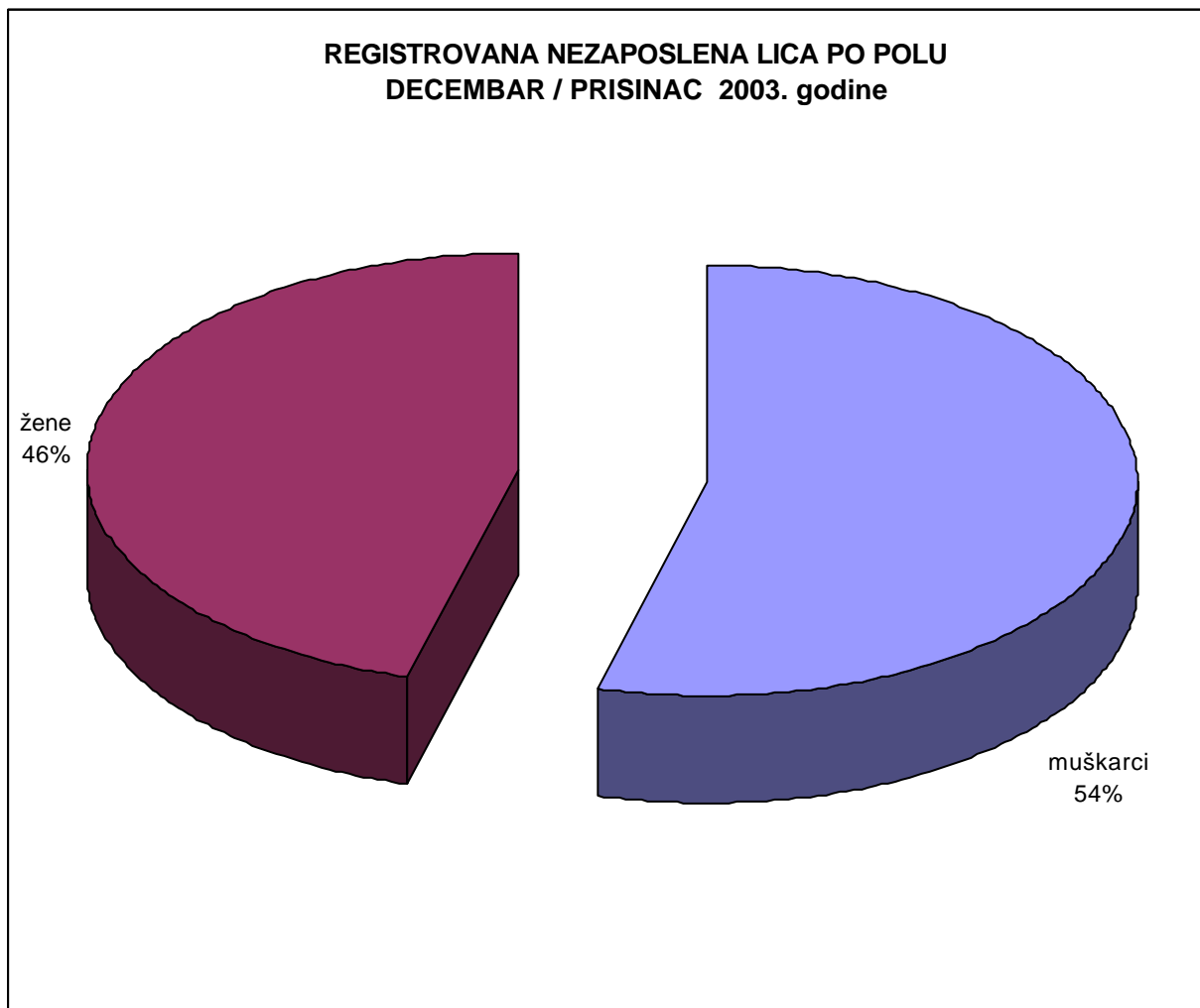
**REGISTROVANA NEZAPOSLENOST**  
*FBiH po kantonima / županijama, učešće žena, indexi*  
**UNEMPLOYMENT**

FBiH by cantons, participation of women, indexes

**Tabela V – Table V**

decembar/prosinac 2003.

KANTONI	UKUPNO (TOTAL)		INDEX	ŽENE (WOMEN)		INDEX
	XI 2003	XII 2003	XII 2003	XI 2003	XII 2003	XII 2003
			XI 2003			XI 2003
<b>FEDERACIJA-UKUPNO</b>	<b>303.454</b>	<b>304.830</b>	<b>100,45</b>	<b>139.954</b>	<b>140.038</b>	<b>100,06</b>
1. Unsko – sanski kanton	30.253	30.312	100,20	13.369	13.288	99,39
2. Posavski kanton	5.352	5.368	100,30	1.948	1.947	99,95
3. Tuzlanski kanton	75.081	75.608	100,70	29.584	29.678	100,32
4. Zenicko – dobojski kanton	59.838	60.179	100,57	25.896	25.904	100,03
5. Bosansko – podrinski kanton	4.013	4.149	103,39	1.826	1.892	103,61
6. Srednjobosanski kanton	31.716	32.007	100,92	12.995	13.049	100,42
7. Hercegovacko – neretvanski kanton	23.892	23.886	99,97	11.320	11.304	99,86
8. Zapadnohercegovački kanton	6.482	6.597	101,77	3.385	3.430	101,33
9. Kanton Sarajevo	59.859	59.791	99,89	36.320	36.233	99,76
10. Kanton 10	6.968	6.933	99,50	3.311	3.313	100,06



## REGISTROVANA NEZAPOSLENOST

*FBiH po općinama, učešće žena, indeksi*

### UNEMPLOYMENT

FBiH by municipalities, participation of women, indexes

Tabela VI – Table VI

decembar/prosinac 2003.

KANTONI PO OPCINAMA	UKUPNO		INDEX	ŽENE		INDEX
	XI 2003	XII 2003	XII 2003	XI 2003	XII 2003	XII 2003
			XI 2003			XI 2003
<b>FEDERACIJA-UKUPNO</b>	<b>303.454</b>	<b>304.830</b>	<b>100,45</b>	<b>139.954</b>	<b>140.038</b>	<b>100,06</b>

1. UNSKO – SANSKI KANTON						
	UKUPNO					
	<b>30.253</b>	<b>30.312</b>	<b>100,20</b>	<b>13.369</b>	<b>13.288</b>	<b>99,39</b>
Bihac	7.743	7.675	99,12	4.023	3.978	98,88
Bosanska Krupa	3.049	3.112	102,07	1.236	1.245	100,73
Bosanski Petrovac	761	763	100,26	411	414	100,73
Bužim	1.904	1.931	101,42	483	482	99,79
Cazin	7.393	7.341	99,30	3.074	3.042	98,96
Kljuc	1.772	1.793	101,19	812	813	100,12
Sanski Most	4.209	4.220	100,26	1.798	1.782	99,11
Velika Kladuša	3.422	3.477	101,61	1.532	1.532	100,00

KANTONI PO OPCINAMA	UKUPNO		INDEX	ŽENE		INDEX
	XI 2003	XII 2003	XII 2003	XI 2003	XII 2003	XII 2003
			XI 2003			XI 2003
<b>2. POSAVSKI KANTON</b>						
	<b>5.352</b>	<b>5.368</b>	<b>100,30</b>	<b>1.948</b>	<b>1.947</b>	<b>99,95</b>
Domaljevac – Šamac	478	476	99,58	168	165	98,21
Odžak	2.271	2.268	99,87	968	965	99,69
Orašje	2.603	2.624	100,81	812	817	100,62

KANTONI PO OPCINAMA	UKUPNO		INDEX	ŽENE		INDEX
	XI 2003	XII 2003	XII 2003	XI 2003	XII 2003	XII 2003
			XI 2003			XI 2003
<b>3. TUZLANSKI KANTON</b>						
	<b>75.081</b>	<b>75.608</b>	<b>100,70</b>	<b>29.584</b>	<b>29.678</b>	<b>100,32</b>
Banovici	4.522	4.544	100,49	1.962	1.961	99,95
Celic	1.379	1.420	102,97	415	434	104,58
Doboj – Istok	2.805	2.816	100,39	1.010	1.015	100,50
Gracanica	8.389	8.464	100,89	2.948	2.940	99,73
Gradacac	6.081	6.105	100,39	1.834	1.823	99,40
Kalesija	6.862	6.936	101,08	2.371	2.394	100,97
Kladanj	2.363	2.401	101,61	801	816	101,87
Lukavac	8.824	8.748	99,14	4.196	4.171	99,40
Sapna	1.790	1.828	102,12	258	268	103,88
Srebrenik	5.206	5.297	101,75	1.931	1.963	101,66
Teocak	1.436	1.443	100,49	333	332	99,70
Tuzla	15.160	15.264	100,69	7.482	7.529	100,63
Živinice	10.264	10.342	100,76	4.043	4.032	99,73

nastavak

decembar/prosinac 2003.

KANTONI PO OPCINAMA	UKUPNO		INDEX	ŽENE		INDEX
	XI 2003	XII 2003	XII 2003	XI 2003	XII 2003	XII 2003
			XI 2003			XI 2003
<b>4. ZENICKO – DOBOJSKI KANTON</b>						
<b>UKUPNO</b>	<b>59.838</b>	<b>60.179</b>	<b>100,57</b>	<b>25.896</b>	<b>25.904</b>	<b>100,03</b>
Breza	1.410	1.455	103,19	796	815	102,39
Doboj -Jug	1.099	1.101	100,18	408	403	98,77
Kakanj	4.666	4.736	101,50	1.783	1.793	100,56
Maglaj	5.438	5.451	100,24	2.750	2.744	99,78
Olovo	1.633	1.663	101,84	738	745	100,95
Tešanj	8.473	8.573	101,18	2.999	2.991	99,73
Usora	1.189	1.190	100,08	532	531	99,81
Vareš	1.208	1.206	99,83	635	630	99,21
Visoko	6.034	6.133	101,64	2.604	2.641	101,42
Zavidovici	6.790	6.728	99,09	2.622	2.609	99,50
Zenica	17.203	17.312	100,63	8.339	8.393	100,65
Žepce	4.695	4.631	98,64	1.690	1.609	95,21

KANTONI PO OPCINAMA	UKUPNO		INDEX	ŽENE		INDEX
	XI 2003	XII 2003	XII 2003	XI 2003	XII 2003	XII 2003
			XI 2003			XI 2003
<b>5. BOSANSKO – PODRINJSKI KANTON</b>						
<b>UKUPNO</b>	<b>4.013</b>	<b>4.149</b>	<b>103,39</b>	<b>1.826</b>	<b>1.892</b>	<b>103,61</b>
Foca	490	489	99,80	210	207	98,57
Goražde	3.418	3.558	104,10	1.575	1.644	104,38
Pale	105	102	97,14	41	41	100,00

KANTONI PO OPCINAMA	UKUPNO		INDEX	ŽENE		INDEX
	XI 2003	XII 2003	XII 2003	XI 2003	XII 2003	XII 2003
			XI 2003			XI 2003
<b>6. SREDNJOBOSANSKI KANTON</b>						
<b>UKUPNO</b>	<b>31.716</b>	<b>32.007</b>	<b>100,92</b>	<b>12.995</b>	<b>13.049</b>	<b>100,42</b>
Bugojno	3.829	3.871	101,10	1.611	1.617	100,37
Busovaca	3.083	3.131	101,56	1.338	1.347	100,67
Dobretici	191	196	102,62	80	82	102,50
Donji Vakuf	1.740	1.761	101,21	642	652	101,56
Fojnica	1.705	1.706	100,06	811	815	100,49
Gornji Vakuf	2.828	2.840	100,42	970	968	99,79
Jajce	2.639	2.605	98,71	1.154	1.127	97,66
Kiseljak	2.384	2.395	100,46	1.046	1.050	100,38
Kreševo	590	603	102,20	306	313	102,29
Novi Travnik	2.830	2.871	101,45	1.213	1.223	100,82
Travnik	6.684	6.794	101,65	2.395	2.430	101,46
Vitez	3.213	3.234	100,65	1.429	1.425	99,72

nastavak

: decembar/prosinac 2003

KANTONI PO OPCINAMA	UKUPNO		INDEX	ŽENE		INDEX
	XI 2003	XII 2003	XII 2003	XI 2003	XII 2003	XII 2003
			XI 2003			XI 2003
<b>7. HERCEGOVACKO – NERETVANSKI KANTON</b>						
<b>UKUPNO</b>	<b>23.892</b>	<b>23.886</b>	<b>99,97</b>	<b>11.320</b>	<b>11.304</b>	<b>99,86</b>
Capljina	1.717	1.727	100,58	896	905	101,00
Citluk	1.167	1.189	101,89	609	618	101,48
Jablanica	1.271	1.273	100,16	556	562	101,08
Konjic	3.060	3.119	101,93	1.333	1.359	101,95
Mostar	13.555	13.541	99,90	6.615	6.589	99,61
Neum	285	289	101,40	129	131	101,55
Prozor / Rama	1.621	1.495	92,23	663	609	91,86
Stolac	1.216	1.253	103,04	519	531	102,31

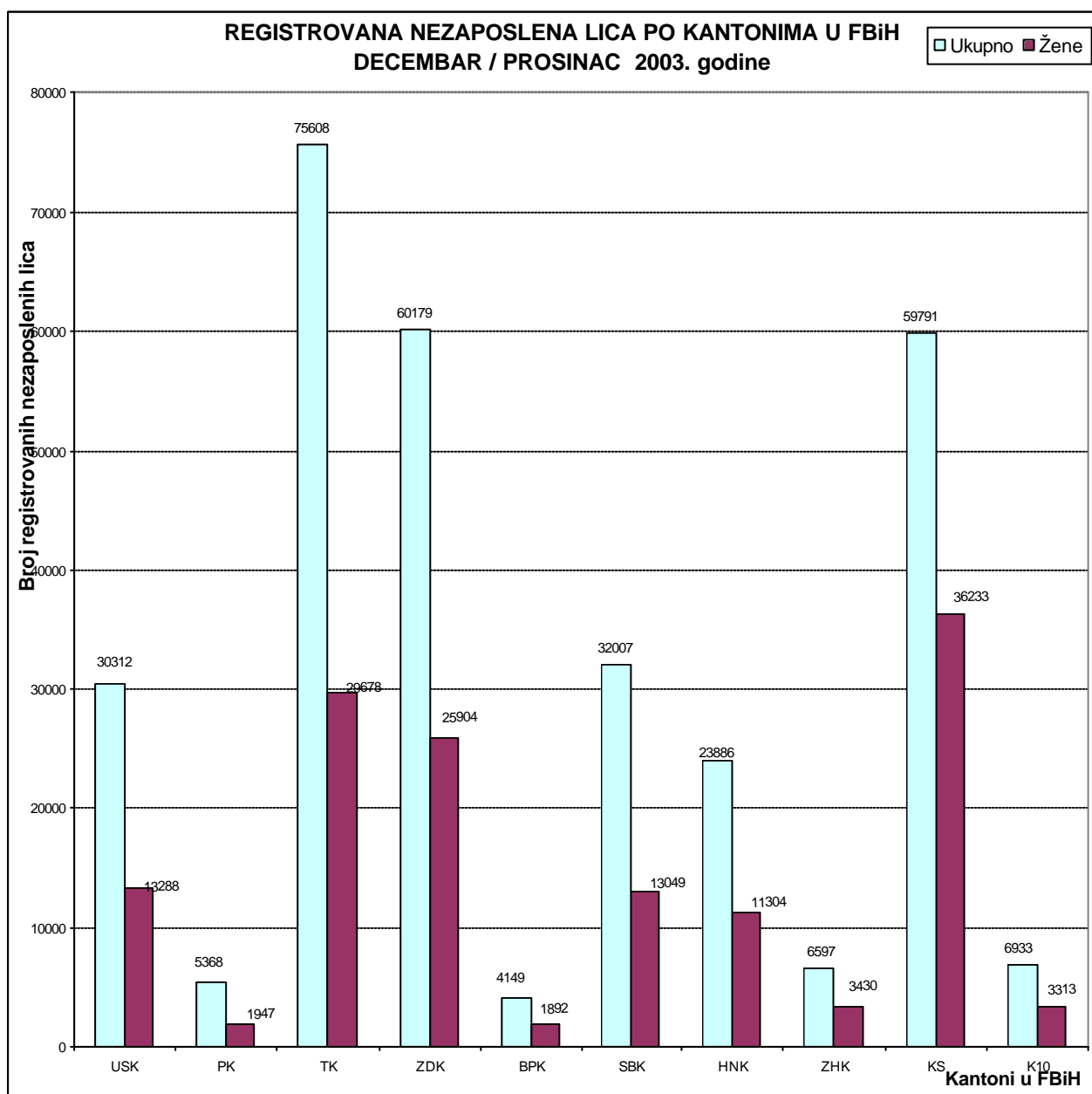
KANTONI PO OPCINAMA	UKUPNO		INDEX	ŽENE		INDEX
	XI 2003	XII 2003	XII 2003	XI 2003	XII 2003	XII 2003
			XI 2003			XI 2003
<b>8. ZAPADNOHERCEGOVACKI KANTON</b>						
<b>UKUPNO</b>	<b>6.482</b>	<b>6.597</b>	<b>101,77</b>	<b>3.385</b>	<b>3.430</b>	<b>101,33</b>
Grude	1.566	1.582	101,02	671	673	100,30
Ljubuški	1.267	1.280	101,03	650	651	100,15
Posušje	1.011	1.028	101,68	607	615	101,32
Široki Brijeg	2.638	2.707	102,62	1.457	1.491	102,33

KANTONI PO OPCINAMA	UKUPNO		INDEX	ŽENE		INDEX
	XI 2003	XII 2003	XII 2003	XI 2003	XII 2003	XII 2003
			XI 2003			XI 2003
<b>9. KANTON SARAJEVO</b>						
<b>UKUPNO</b>	<b>59.859</b>	<b>59.791</b>	<b>99,89</b>	<b>36.320</b>	<b>36.233</b>	<b>99,76</b>
Hadžici	4.448	4.484	100,81	2.875	2.886	100,38
Iliđža	9.293	9.399	101,14	5.552	5.598	100,83
Ilijaš	4.015	3.950	98,38	2.170	2.136	98,43
Vogošća	4.680	4.710	100,64	2.941	2.965	100,82
Trnovo	349	349	100,00	181	184	101,66
<b>Grad Sarajevo</b>	<b>37.074</b>	<b>36.899</b>	<b>99,53</b>	<b>22.601</b>	<b>22.464</b>	<b>99,39</b>
Centar	6.616	6.575	99,38	4.097	4.068	99,29
Novi Grad	16.783	16.640	99,15	10.290	10.206	99,18
Novo Sarajevo	8.123	8.099	99,70	4.955	4.918	99,25
Stari Grad	5.552	5.585	100,59	3.259	3.272	100,40

nastavak

decembar / prosinac 2003.

KANTONI PO OPCINAMA	UKUPNO		INDEX	ŽENE		INDEX
	XI 2003	XII 2003	XII 2003	XI 2003	XII 2003	XII 2003
			XI 2003			XI 2003
<b>10. KANTON 10</b>						
<b>UKUPNO</b>	<b>6.968</b>	<b>6.933</b>	<b>99,50</b>	<b>3.311</b>	<b>3.313</b>	<b>100,06</b>
Drvar	519	534	102,89	293	299	102,05
Glamoc	375	362	96,53	152	144	94,74
Grahovo	170	167	98,24	73	69	94,52
Kupres	323	321	99,38	208	206	99,04
Livno	2.921	2.918	99,90	1.348	1.356	100,59
Tomislavgrad	2.660	2.631	98,91	1.237	1.239	100,16



**PREGLED BROJA REGISTROVANIH NEZAPOSLENIH LICA**

PO KVALIFIKACIONOJ STRUKTURI U FBiH

Tabela VII – Table VII

decembar / prosinac 2003.

KANTONI PO OPCINAMA	STEPEN STRUCNOG OBRAZOVANJA								
	SVEGA	VSS	VŠS	SSS	NSS	VKV	KV	PKV	NKV
<b>FEDERACIJA - UKUPNO</b>	<b>304.83</b>	<b>3.683</b>	<b>3.692</b>	<b>65.252</b>	<b>1.159</b>	<b>2.704</b>	<b>112.11</b>	<b>10.163</b>	<b>106.062</b>
<b>ŽENE - UKUPNO</b>	<b>140.03</b>	<b>2.037</b>	<b>2.238</b>	<b>40.123</b>	<b>1.013</b>	<b>283</b>	<b>40.361</b>	<b>3.396</b>	<b>50.587</b>

**1. UNSKO – SANSKI KANTON**

UKUPNO	30.312	101	411	5.149	98	213	9.295	1.487	13.558
Bihac	7.675	45	189	1.586	35	89	2.240	600	2.891
Bosanska Krupa	3.112	12	53	595	19	11	925	162	1.335
Bosanski Petrovac	763	4	9	164	0	7	241	27	311
Bužim	1.931	1	10	305	0	2	429	123	1.061
Cazin	7.341	16	93	962	29	5	2.306	268	3.662
Kljuc	1.793	8	15	286	0	14	677	46	747
Sanski Most	4.220	12	27	618	2	84	1.546	127	1.804
Velika Kladuša	3.477	3	15	633	13	1	931	134	1.747
<b>Žene</b>	<b>13.288</b>	<b>43</b>	<b>231</b>	<b>3.143</b>	<b>96</b>	<b>24</b>	<b>3.234</b>	<b>403</b>	<b>6.114</b>
Bihac	3.978	21	110	1.031	34	14	852	228	1.688
Bosanska Krupa	1.245	4	34	333	19	1	265	34	555
Bosanski Petrovac	414	1	4	96	0	1	107	18	187
Bužim	482	0	4	129	0	0	110	16	223
Cazin	3.042	9	56	555	28	1	754	35	1.604
Kljuc	813	4	6	193	0	2	276	6	326
Sanski Most	1.782	3	11	411	2	5	542	30	778
Velika Kladuša	1.532	1	6	395	13	0	328	36	753

**2. POSAVSKI KANTON**

UKUPNO	5.368	35	38	1.055	176	59	1.862	553	1.590
Domaljevac	476	5	5	60	0	0	144	29	233
Odžak	2.268	12	21	508	176	59	804	489	199
Orašje	2.624	18	12	487	0	0	914	35	1.158
<b>Žene</b>	<b>1.947</b>	<b>19</b>	<b>11</b>	<b>614</b>	<b>76</b>	<b>1</b>	<b>586</b>	<b>283</b>	<b>357</b>
Domaljevac	165	2	0	44	0	0	56	12	51
Odžak	965	2	8	300	76	1	246	253	79
Orašje	817	15	3	270	0	0	284	18	227

**3. TUZLANSKI KANTON**

UKUPNO	75.608	650	526	17.305	23	609	29.764	2.465	24.266
Banovici	4.544	51	32	1.051	0	49	2.076	71	1.214
Celic	1.420	3	6	185	0	2	425	69	730
Doboj - Istok	2.816	7	9	439	0	34	1.384	65	878
Gracanica	8.464	50	62	1.278	3	55	3.603	527	2.886
Gradacac	6.105	31	43	989	3	43	2.064	418	2.514
Kalesija	6.936	33	24	1.386	3	21	2.581	133	2.755
Kladanj	2.401	12	12	423	0	5	918	54	977
Lukavac	8.748	72	38	2.971	2	93	3.283	151	2.138
Sapna	1.828	6	4	175	1	1	414	13	1.214
Srebrenik	5.297	27	17	1.066	0	20	2.265	282	1.620
Teocak	1.443	0	4	221	0	3	469	88	658
Tuzla	15.264	298	226	4.666	2	237	5.962	344	3.529
Živinice	10.342	60	49	2.455	9	46	4.320	250	3.153

KANTONI PO OPCINAMA	STEPEN STRUCNOG OBRAZOVANJA								
	SVEGA	VSS	VŠS	SSS	NSS	VKV	KV	PKV	NKV
<b>3. TUZLANSKI KANTON</b>									
Žene	<b>29.678</b>	<b>293</b>	<b>314</b>	<b>10.097</b>	<b>23</b>	<b>75</b>	<b>10.127</b>	<b>628</b>	<b>8.121</b>
Banovici	1.961	11	25	629	0	1	707	38	550
Celic	434	1	2	110	0	0	114	24	183
Doboj - Istok	1.015	6	6	253	0	2	389	12	347
Gracanica	2.940	25	34	640	3	5	1.153	53	1.027
Gradacac	1.823	17	29	558	3	3	653	81	479
Kalesija	2.394	11	6	797	3	1	724	16	836
Kladanj	816	3	3	208	0	0	274	4	324
Lukavac	4.171	31	23	1.777	2	3	1.300	59	976
Sapna	268	1	2	51	1	0	46	4	163
Srebrenik	1.963	7	13	585	0	2	944	38	374
Teocak	332	0	3	96	0	0	94	22	117
Tuzla	7.529	155	140	2.946	2	56	2.455	200	1.575
Živinice	4.032	25	28	1.447	9	2	1.274	77	1.170

<b>4. ZENICKO – DOBOJSKI KANTON</b>									
UKUPNO	<b>60.179</b>	<b>313</b>	<b>292</b>	<b>10.073</b>	<b>263</b>	<b>570</b>	<b>24.013</b>	<b>2.156</b>	<b>22.499</b>
Breza	1.455	13	11	411	10	23	572	6	409
Doboj – Jug	1.101	2	0	167	6	17	410	21	478
Kakanj	4.736	24	17	782	9	33	2.035	136	1.700
Maglaj	5.451	11	17	558	0	35	1.839	160	2.831
Olovo	1.663	12	8	323	0	5	574	16	725
Tešanj	8.573	18	22	865	37	82	3.381	249	3.919
Usora	1.190	3	2	158	0	9	550	25	443
Vareš	1.206	7	8	248	10	14	435	38	446
Visoko	6.133	52	31	1.019	6	25	2.564	86	2.350
Zavidovici	6.728	18	35	1.247	30	23	2.790	227	2.358
Zenica	17.312	143	124	3.591	155	248	6.794	859	5.398
Žepce	4.631	10	17	704	0	56	2.069	333	1.442
Žene	<b>25.904</b>	<b>159</b>	<b>152</b>	<b>5.944</b>	<b>246</b>	<b>49</b>	<b>8.186</b>	<b>526</b>	<b>10.642</b>
Breza	815	5	5	264	10	1	270	3	257
Doboj - Jug	403	1	0	96	5	1	132	2	166
Kakanj	1.793	9	8	446	9	1	551	21	748
Maglaj	2.744	4	8	342	0	2	677	42	1.669
Olovo	745	4	3	160	0	0	198	2	378
Tešanj	2.991	4	12	468	26	4	916	90	1.471
Usora	531	1	1	92	0	1	210	13	213
Vareš	630	3	2	131	10	0	165	9	310
Visoko	2.641	28	15	628	3	4	1.027	53	883
Zavidovici	2.609	12	23	621	29	0	810	52	1.062
Zenica	8.393	85	68	2.302	154	35	2.637	177	2.935
Žepce	1.609	3	7	394	0	0	593	62	550

<b>5. BOSANSKO – PODRINJSKI KANTON</b>									
UKUPNO	<b>4.149</b>	<b>16</b>	<b>18</b>	<b>807</b>	<b>10</b>	<b>31</b>	<b>1.596</b>	<b>28</b>	<b>1.643</b>
Foca	489	0	1	66	0	4	138	4	276
Goražde	3.558	16	17	735	10	27	1.426	23	1.304
Pale	102	0	0	6	0	0	32	1	63



nastavak

decembar / prosinac 2003.

KANTONI PO OPCINAMA	STEPEN STRUCNOG OBRAZOVANJA								
	SVEGA	VSS	VŠS	SSS	NSS	VKV	KV	PKV	NKV
<b>5. BOSANSKO – PODRINJSKI KANTON</b>									
<b>Žene</b>	<b>1.892</b>	<b>5</b>	<b>15</b>	<b>505</b>	<b>10</b>	<b>3</b>	<b>579</b>	<b>10</b>	<b>765</b>
Foca	207	0	1	37	0	1	51	2	115
Goražde	1.644	5	14	466	10	2	517	8	622
Pale	41	0	0	2	0	0	11	0	28

<b>6. SREDNJOBOSANSKI KANTON</b>									
<b>UKUPNO</b>	<b>32.007</b>	<b>183</b>	<b>282</b>	<b>6.134</b>	<b>56</b>	<b>286</b>	<b>12.453</b>	<b>739</b>	<b>11.874</b>
Bugojno	3.871	39	52	608	0	24	1.667	28	1.453
Busovaca	3.131	7	16	605	20	50	1.282	83	1.068
Dobretici	196	0	0	5	0	0	61	5	125
Donji Vakuf	1.761	4	18	316	0	0	735	23	665
Fojnica	1.706	4	14	315	0	6	646	36	685
Gornji Vakuf	2.840	16	43	397	0	4	1.191	81	1.108
Jajce	2.605	12	12	475	0	23	971	82	1.030
Kiseljak	2.395	16	17	493	1	13	1.077	58	720
Kreševo	603	5	4	155	1	1	235	3	199
Novi Travnik	2.871	12	19	706	0	59	1.074	86	915
Travnik	6.794	43	54	1.336	15	48	2.235	170	2.893
Vitez	3.234	25	33	723	19	58	1.279	84	1.013
<b>Žene</b>	<b>13.049</b>	<b>69</b>	<b>157</b>	<b>3.639</b>	<b>40</b>	<b>15</b>	<b>3.938</b>	<b>225</b>	<b>4.966</b>
Bugojno	1.617	11	29	399	0	1	595	12	570
Busovaca	1.347	1	11	384	5	2	443	6	495
Dobretici	82	0	0	4	0	0	25	4	49
Donji Vakuf	652	1	16	174	0	0	229	2	230
Fojnica	815	2	6	195	0	3	219	13	377
Gornji Vakuf	968	10	26	211	0	1	350	45	325
Jajce	1.127	6	3	264	0	0	320	29	505
Kiseljak	1.050	9	7	321	0	0	389	16	308
Kreševo	313	0	3	101	1	0	76	1	131
Novi Travnik	1.223	6	10	417	0	6	301	43	440
Travnik	2.430	11	23	726	15	1	541	36	1.077
Vitez	1.425	12	23	443	19	1	450	18	459

<b>7. HERCEGOVACKO – NERETVANSKI KANTON</b>									
<b>UKUPNO</b>	<b>23.886</b>	<b>525</b>	<b>691</b>	<b>6.062</b>	<b>0</b>	<b>321</b>	<b>9.872</b>	<b>2.044</b>	<b>4.371</b>
Capljina	1.727	60	76	475	0	11	763	173	169
Citluk	1.189	27	29	359	0	0	599	172	3
Jablanica	1.273	10	28	303	0	4	555	66	307
Konjic	3.119	22	47	550	0	11	1.120	42	1.327
Mostar	13.541	375	444	3.743	0	283	5.493	1.128	2.075
Neum	289	4	11	87	0	0	123	63	1
Prozor	1.495	10	35	271	0	3	648	46	482
Stolac	1.253	17	21	274	0	9	571	354	7

KANTONI PO OPCINAMA	STEPEN STRUCNOG OBRAZOVANJA								
	SVEGA	VSS	VŠS	SSS	NSS	VKV	KV	PKV	NKV
<b>7. HERCEGOVACKO – NERETVANSKI KANTON</b>									
<b>Žene</b>	<b>11.304</b>	<b>307</b>	<b>489</b>	<b>3.785</b>	<b>0</b>	<b>12</b>	<b>3.500</b>	<b>976</b>	<b>2.235</b>
Capljina	905	37	60	310	0	0	334	71	93
Citluk	618	18	17	224	0	0	275	81	3
Jablanica	562	4	21	189	0	0	183	16	149
Konjic	1.359	6	31	352	0	0	353	11	606
Mostar	6.589	230	318	2.332	0	12	1.883	594	1.220
Neum	131	2	7	48	0	0	42	31	1
Prozor / Rama	609	4	21	175	0	0	244	6	159
Stolac	531	6	14	155	0	0	186	166	4

<b>8. ZAPADNOHERCEGOVACKI KANTON</b>									
<b>UKUPNO</b>	<b>6.597</b>	<b>118</b>	<b>193</b>	<b>1.780</b>	<b>2</b>	<b>6</b>	<b>3.176</b>	<b>113</b>	<b>1.209</b>
Grude	1.582	20	39	413	0	0	731	10	369
Ljubuški	1.280	32	39	361	2	0	687	23	136
Posušje	1.028	14	41	294	0	1	444	17	217
Široki Brijeg	2.707	52	74	712	0	5	1.314	63	487
<b>Žene</b>	<b>3.430</b>	<b>66</b>	<b>121</b>	<b>1.130</b>	<b>2</b>	<b>1</b>	<b>1.405</b>	<b>73</b>	<b>632</b>
Grude	673	9	19	205	0	0	271	8	161
Ljubuški	651	17	25	241	2	0	299	15	52
Posušje	615	6	30	215	0	0	217	10	137
Široki Brijeg	1.491	34	47	469	0	1	618	40	282

<b>9. KANTON SARAJEVO</b>									
<b>UKUPNO</b>	<b>59.791</b>	<b>1.606</b>	<b>958</b>	<b>15.041</b>	<b>531</b>	<b>578</b>	<b>17.162</b>	<b>512</b>	<b>23.403</b>
Hadžici	4.484	20	21	822	5	22	1.205	23	2.366
Ilidža	9.399	117	120	2.196	91	120	2.752	112	3.891
Ilijaš	3.950	14	22	592	18	27	1.205	52	2.020
Vogošća	4.710	52	28	949	32	36	1.300	32	2.281
Trnovo	349	3	0	30	0	5	95	1	215
<b>Grad Sarajevo</b>	<b>36.899</b>	<b>1.400</b>	<b>767</b>	<b>10.452</b>	<b>385</b>	<b>368</b>	<b>10.605</b>	<b>292</b>	<b>12.630</b>
Centar	6.575	380	157	1.883	83	60	1.805	60	2.147
Novi Grad	16.640	462	286	4.462	164	170	4.810	110	6.176
Novo Sarajevo	8.099	387	216	2.593	91	92	2.264	70	2.386
Stari Grad	5.585	171	108	1.514	47	46	1.726	52	1.921
<b>Žene</b>	<b>36.233</b>	<b>1.009</b>	<b>604</b>	<b>10.111</b>	<b>520</b>	<b>99</b>	<b>7.616</b>	<b>241</b>	<b>16.033</b>
Hadžici	2.886	10	14	566	4	5	551	18	1.718
Ilidža	5.598	64	75	1.509	88	13	1.111	50	2.688
Ilijaš	2.136	7	7	355	18	1	458	21	1.269
Vogošća	2.965	37	16	657	32	3	547	17	1.656
Trnovo	184	3	0	20	0	0	23	0	138
<b>Grad Sarajevo</b>	<b>22.464</b>	<b>888</b>	<b>492</b>	<b>7.004</b>	<b>378</b>	<b>77</b>	<b>4.926</b>	<b>135</b>	<b>8.564</b>
Centar	4.068	255	104	1.253	82	13	845	27	1.489
Novi Grad	10.206	273	183	3.007	164	31	2.240	58	4.250
Novo Sarajevo	4.918	253	130	1.741	87	28	1.069	31	1.579
Stari Grad	3.272	107	75	1.003	45	5	772	19	1.246

KANTONI PO OPCINAMA	STEPEN STRUCNOG OBRAZOVANJA								
	SVEGA	VSS	VŠS	SSS	NSS	VKV	KV	PKV	NKV
<b>10. KANTON 10</b>									
<b>UKUPNO</b>	<b>6.933</b>	<b>136</b>	<b>283</b>	<b>1.846</b>	<b>0</b>	<b>31</b>	<b>2.922</b>	<b>66</b>	<b>1.649</b>
Drvar	534	6	28	172	0	16	223	0	89
Glamoc	362	6	7	104	0	5	127	10	103
Grahovo	167	2	8	48	0	0	58	2	49
Kupres	321	3	16	108	0	1	111	6	76
Livno	2.918	63	126	783	0	9	1.267	24	646
Tomislavgrad	2.631	56	98	631	0	0	1.136	24	686
<b>Žene</b>	<b>3.313</b>	<b>67</b>	<b>144</b>	<b>1.155</b>	<b>0</b>	<b>4</b>	<b>1.190</b>	<b>31</b>	<b>722</b>
Drvar	299	4	14	122	0	3	87	0	69
Glamoc	144	1	2	55	0	1	35	4	46
Grahovo	69	1	3	26	0	0	12	1	26
Kupres	206	2	11	92	0	0	54	3	44
Livno	1.356	35	64	450	0	0	545	6	256
Tomislavgrad	1.239	24	50	410	0	0	457	17	281

## MATERIJALNA I SOCIJALNA SIGURNOST NEZAPOSLENIH

*Korisnici novcane naknade i zdravstvenog osiguranja - učešće žena, indexi*

( FBiH po kantonima/županijama )

### MATERIAL AND SOCIAL SECURITY OF UNEMPLOYED

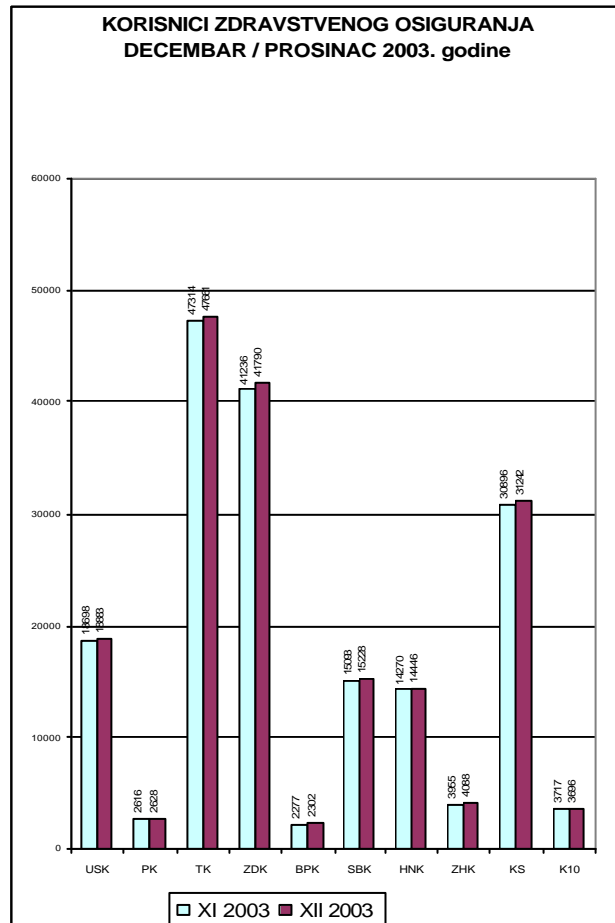
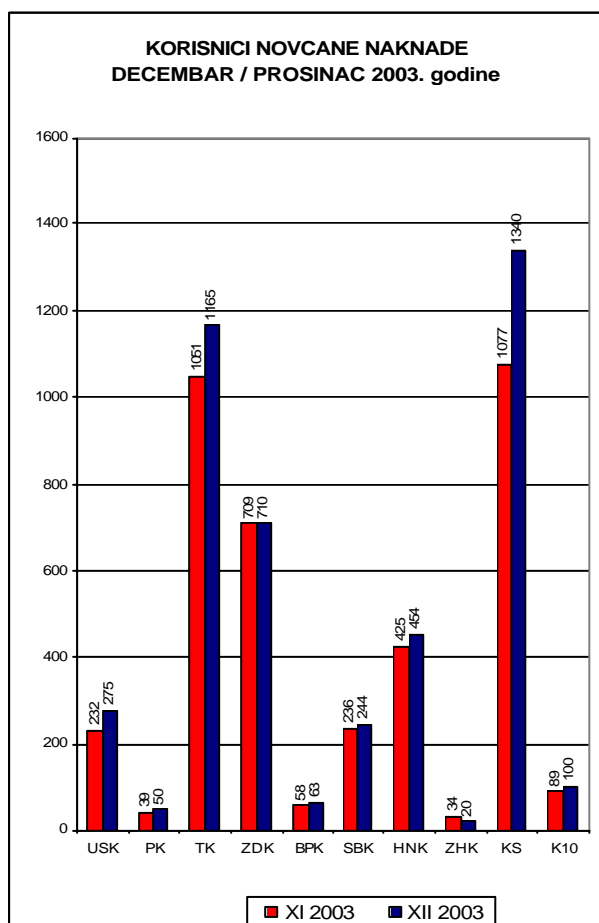
Users of unemployment benefits and health insurance - participation of women, indexes

(FBiH by cantons)

**Tabela VIII – Table VIII**

decembar / prosinac 2003.

KANTONI	KORISNICI NOVCANE NAKNADE			KORISNICI ZDRAVSTVENOG OSIGURANJA		
	Users of unemployment benefits			Users of health insurance		
	XI 2003	XII 2003	XII 2003	XI 2003	XII 2003	XII 2003
			XI 2003			XI 2003
<b>FEDERACIJA - UKUPNO</b>	<b>3.950</b>	<b>4.421</b>	<b>111,92</b>	<b>180.072</b>	<b>181.964</b>	<b>101,05</b>
01. Unsko – sanski kanton	232	275	118,53	18.698	18.883	100,99
02. Posavski kanton	39	50	128,21	2.616	2.628	100,46
03. Tuzlanski kanton	1.051	1.165	110,85	47.314	47.661	100,73
04. Zenicko – dobojski kanton	709	710	100,14	41.236	41.790	101,34
05. Bosansko – podrinski kanton	58	63	108,62	2.277	2.302	101,10
06. Srednjobosanski kanton	236	244	103,39	15.093	15.228	100,89
07. Hercegovacko – neretvanski kanton	425	454	106,82	14.270	14.446	101,23
08. Zapadnohercegovački kanton	34	20	58,82	3.955	4.088	103,36
09. Kanton Sarajevo	1.077	1.340	124,42	30.896	31.242	101,12
10. Kanton 10	89	100	112,36	3.717	3.696	99,44



## IZVOR PODATAKA I METODOLOŠKA OBJAŠNJENJA

Izvori podataka koji se koriste u izradi Statističkog pregleda su podaci koje vode službe za zapošljavanje u Federaciji Bosne i Hercegovine.

Podaci se prikupljaju i obrađuju mjesečno i publikuju oko 15. u mjesecu za prethodni mjesec.

### OBJAŠNJENJE ZNAKOVA I POJMOVA

1. NEZAPOSLENA LICA su lica bez zaposlenja, sposobna za rad, starosne dobi od 15 do 65 godina evidentirana u biroima za zapošljavanje.
2. LICA KOJA PRVI PUT TRAŽE ZAPOSLENJE su evidentirana lica u biroima koja ranije nisu bila u radnom odnosu.
3. NEZAPOSLENA LICA ZBOG PRESTANKA RADA ORGANIZACIJA I POSLODAVACA su evidentirana lica u biroima za zapošljavanje a ostala su bez posla zbog prestanka rada organizacija i poslodavaca.
4. KORISNICI NOVCANE NAKNADE su nezaposlena lica evidentirana u općinskim biroima koja su prema odredbama Zakona ostvarila ovo pravo.
5. LICA KOJA PRVI PUT TRAŽE ZAPOSLENJE su lica koja se općinskim biroima prijavljuju prvi put radi zaposlenja u tekućem mjesecu.
6. ZAPOSLENI S EVIDENCIJE SLUŽBI ZA ZAPOSŁJAVANJE su lica koja su se zaposlila u zemlji i inostranstvu tokom izvještajnog mjeseca a bila su evidentirana u službama.
7. POTREBE ZA RADNICIMA predstavljaju broj traženih radnika i pripravnika za nepopunjena i novootvorena radna mjesta koja organizacije i poslodavci prijavljuju biroima u toku izvještajnog mjeseca.
8. REALIZOVANE PRIJAVE O POTREBAMA ZA RADNICIMA predstavljaju broj zaposlenih radnika i pripravnika prema izvještaju o zasnivanju radnog odnosa, koji poslodavci pismeno dostavljaju biroima tokom izvještajnog mjeseca.

### ZNAKOVI

-	nema pojave
...	ne raspolaže se podacima
'	podatak manji od 0,5 date jedinice mjere
*	ispravljen podatak
1/	napomena ispod teksta ili tabele
?	prosjeak
( )	procijenjen podatak

### SKRACENICE

NKV	nekvalifikovani radnik	VKV	visokokvalifikovani radnik
PKV	polukvalifikovani radnik	SSS	srednja strucna sprema
NSS	niža strucna sprema	VŠS	viša školska sprema
KV	kvalifikovani radnik	VSS	visoka strucna sprema

SKB standardna klasifikacija djelatnosti

01. USK	Unsko - sanski kanton	07. HNK	Hercegovačko - neretvanski kanton
02. PK	Posavski kanton	08. ZHK	Zapadnohercegovački kanton
03. TK	Tuzlanski kanton	09. KS	Kanton Sarajevo
04. ZDK	Zenicko - dobojski kanton	10. K10	Kanton 10
05. BPK	Bosansko - podrinski kanton		
06. SBK	Srednjobosanski kanton		

## **SOURCE OF DATA AND METHODOLOGICAL EXPLANATIONS**

The sources of data for the Monthly Statistics Bulletin are the records kept by the FB&H Employment Services. The data are compiled and analyzed on a monthly basis and published around the 15th of each month.

### **EXPLANATION OF CONCEPTS AND SYMBOLS**

1. **UNEMPLOYED PERSONS** are persons without employment, who are capable of working, aged 15 to 65 who are registered with the FB&H Employment Services as seekers of employment.
2. **PERSONS, WHO ARE SEEKING EMPLOYMENT FOR THE FIRST TIME** are unemployed persons who are registered with FB&H Employment Service and who have not yet been employed.
3. **UNEMPLOYED PERSONS DUE TO CESSATION OF WORK OF THE EMPLOYER** are unemployed persons who are registered with the FB&H Employment Service who have lost their jobs because of the cessation of work of the employer.
4. **USERS OF UNEMPLOYMENT BENEFITS** are unemployed persons registered with the Municipality Employment Services who have realized unemployment benefits, according to the regulations of the Law on Employment.
5. **PERSONS WHO ARE FOR THE FIRST TIME SEEKING UNEMPLOYMENT** are unemployed persons, registered for the first time with the Employment Service in current month.
6. **EMPLOYED FROM THE RECORDS OF EMPLOYMENT SERVICE** represent persons, who have become employed either in FB&H or abroad during the reporting month, and who have been registered with FB&H Employment Service.
7. **VACANCIES** represent the number of workers and trainees sought for vacant and newly opened jobs which the employers have informed the FB&H Employment Service about during the reporting month.
8. **REALIZED VACANCIES** represent the number of employed workers and trainees according to the report on work found which the employers have informed the FB&H Employment Service about during the reporting month.

### **SYMBOLS**

-	no entry
...	data not available
'	value is less than 0,5 of the unit of measure being used
*	revised data
1/	indicates note beneath table
⊖	average
( )	estimated data

### **ABBREVIATIONS**

NKV	nekvalifikovani radnik	VKV	visokokvalifikovani radnik
PKV	polukvalifikovani radnik	SSS	srednja strucna sprema
NSS	niža strucna sprema	VŠS	viša školska sprema
KV	kvalifikovani radnik	VSS	visoka strucna sprema

SKB Standardna klasifikacija djelatnosti

01. USK	Unsko - sanski kanton	07. HNK	Hercegovacko - neretvanski kanton
02. PK	Posavski kanton	08. ZHK	Zapadnohercegovački kanton
03. TK	Tuzlanski kanton	09. KS	Kanton Sarajevo
04. ZDK	Zenicko - dobojski kanton	10. K10	Kanton 10
05. BPK	Bosansko - podrinjski kanton		
06. SBK	Srednjobosanski kanton		

ADRESE I BROJEVI TELEFONA KANTONALNIH SLUŽBI ZA ZAPOŠLJAVANJE :

UNSKO- SANSKI KANTON					
br.	biro	rukovodilac	adresa	tel/fax	e -mail
	<b>Služba za zap. USK - Bihac</b>	Mujakic Muhamed, direktor	Branislava Đurdeva 1 77 000 Bihac	tel: 037/ 311-380 fax: 037/ 311-384	vtcbihac@bih.net.ba
1.	<b>Bihac</b>	Mededovic Dilista	Branislava Đurdeva 1	tel: 037/ 311-380, 381,382, 383 fax: 037/ 311-384	
2.	<b>Bosanska Krupa</b>	Terzic Jagoda	551. slavne brdske brigade bb	tel/fax: 037/471-133	
3.	<b>Bosanski Petrovac</b>	Ferizovic Amir	Bosanska bb	tel/fax: 037/881-052	
4.	<b>Bužim</b>	Dervic Džemaludin	505.viteške brigade bb	tel/fax: 037/410-470	
5.	<b>Cazin</b>	Delalic Hilmija	Cazinske brigade bb	tel/fax: 037/514-049	
6.	<b>Kljuc</b>	Hadžic Jasim	Branilaca BiH 127	tel/fax: 037/661-079	
7.	<b>Sanski Most</b>	Karagic Derviš	Desetog oktobra bb	tel/fax: 037/686-248	
8.	<b>Velika Kladuša</b>	Birdahic Vahid	Ibrahima Mržljaka 5	tel/fax: 037/770-105	
POSAVSKI KANTON					
	<b>Služba za zap. PK - Orašje</b>	Boris Juric	Ul. III br. 25 76 270 Orašje	tel: 031/ 714 - 417 fax:031/ 712 - 306	
1.	<b>Orašje</b>	Mato Miškovic	Ul. III br. 37	tel: 031/ 713 - 964	
2.	<b>Domaljevac - Šamac</b>	Klaric Đuro		tel: 031/ 761-421	
3.	<b>Odžak</b>	Petric Anto	Omladinska bb	tel: 031/ 719 - 931	
TUZLANSKI KANTON					
	<b>Služba za zap. TK - Tuzla</b>	Berbic Šemso, direktor	Bosne srebrene 31 75 000 Tuzla	035/ 281-168 centr: 035/ 283-388 tel/fax: 035/281-169	
1.	<b>Tuzla</b>	Rifatbegovic Rašida	Bosne Srebrene 31	telfax:035/ 280-019 283-388 252-376	
2.	<b>Banovici</b>	Mujezinovic Mehmed	119. muslimanske brigade 3	tel/fax: 035/876-815	
3.	<b>Celic</b>	Ibrišimovic Azra	Celic bb	tel/fax.035/ 660-464	
4.	<b>Doboj - Istok</b>	Mešanovic Hasan	Brijesnica bb	tel/fax:035/ 720-115	
5.	<b>Gracanica</b>	Ustavdic Zuhra	Ahmet paše Budimlije 20 b	tel/fax: 035/702-719	
6.	<b>Gradacac</b>	Smajlovic Mirsada	I.Kapetanovica bb	tel/fax: 035 817-166	
7.	<b>Kalesija</b>	Mujanovic Salkan	Patriotske lige bb	tel/fax: 035/631-266	
8.	<b>Kladanj</b>	Jakupovic Esmā	Kladanjske brigade 1	tel/fax: 035/621-209	
9.	<b>Lukavac</b>	Ceperkovic Ibro	A.Herljevicā 4	tel/fax: 035/553-098	
10.	<b>Sapna</b>	Muharemovic Azem	206. viteške brigade bb	tel/fax: 035/597-102	
11.	<b>Srebrenik</b>	Smajlovic Ohran	Željeznicka 7	tel/fax: 035/640-216	
12.	<b>Teocak</b>	Husic Senail	Teocak bb	tel/fax: 035/755-884	
13.	<b>Živinice</b>	Jusic Bajro	Oslobodenja 20	tel/fax: 035/775-027	

**ZENICKO – DOBOJSKI KANTON**

	<b>Služba za zap. ZDK - Zenica</b>	Alibegovic Mehmed,direktor	Adolfa Goldbergera 6 72 000 Zenica	tel/fax:032/ 405-107 032/ 405-062	szz_zedo@bih.net.ba
1.	<b>Zenica</b>	Bradarac Alma	Adolfa Goldbergera 6	tel/fax:032/ 405-107	szz_zedo@bih.net.ba
2.	<b>Breza</b>	Herco Zihnija	Bogumilska 10	tel/fax:032/783- 509	bzz_brez@bih.net.ba
3.	<b>Doboj - Jug</b>	Kamaric Halima	Matuzici bb	tel:032/ 691-985 fax:032/ 691-245	
4.	<b>Kakanj</b>	Kadic Husein	Zgošćanska L 1	tel/fax:032/ 550-198	bzz_kaka@bih.net.ba
5.	<b>Maglaj</b>	Delic Sulejman	Prva ulica	tel/fax:032/ 603-772	bzz_magl@bih.net.ba
6.	<b>Olovo</b>	Hasanspahic Refik	Radnicka 6	tel/fax:032/ 825-064	bzz_olov@bih.net.ba
7.	<b>Tešanj</b>	Berberovic Muharem	Armije BiH bb	tel/fax:032/ 650-343	bzz_tesa@bih.net.ba
8.	<b>Usora</b>	Katic Ivan	Žabljak bb	tel/fax:032/ 893-441	
9.	<b>Vareš</b>	Operta-Svincic Jasna	Armije BiH 41	tel/fax:032/ 845-205	bzz_vare@bih.net.ba
10.	<b>Visoko</b>	Ahic Tarik	Hadžihasanova 23	tel/fax:032/ 735-176	bzz_viso@bih.net.ba
11.	<b>Zavidovici</b>	Ahmic Hazim	Patriotske lige blok C	tel/fax:032/ 874-326	bzz_zavi@bih.net.ba
12.	<b>Žepce</b>	Šupukovic Tadija	S.Tomaševica 1	tel/fax:032/ 881-660	

**BOSANSKO – PODRINJSKI KANTON**

	<b>Služba za zap. BPK-Goražde</b>	Hodo Nafija	Senada Sofovica Sofe 9 73 000 Goražde	tel: 038/ 221-546	
1.	<b>Goražde</b>		Senada Sofovica Sofe 9	tel: 038/ 221-546	
2.	<b>Foca</b>		Ustikolina	tel: 038/ 518-382	
3.	<b>Pale</b>		Praca	tel: 038/ 799-079	

**SREDNJOBOSANSKI KANTON**

	<b>Služba za zap. SBK - Travnik</b>	Tolo Josip,direktor Mujic Ejub zamjenik direktora	Mehmeda paše Kukavice 13 72 276 Travnik	tel. 030/511-090 fax 030/ 512-185	
			Tvornicka bb 72 276 Nova Bila	tel/fax: 030/707-622	
1.	<b>Bugojno</b>	Duvnjak Dževad	Nugle II – 15	tel/fax:030/ 251-235	
2.	<b>Busovaca</b>	Velte Emil	Nikole Šubica Zrinjskog bb	tel/fax:030/ 732-094	busovaca@max.net.ba
3.	<b>Dobretici</b>	Idžanovic Srečko			
4.	<b>Donji Vakuf</b>	Imširpašić Vasva	Omladinska bb	tel/fax:030/ 205-539	
5.	<b>Fojnica</b>	Dedic Bibija	Hadrovici 10	tel/fax:030/ 837-246	
6.	<b>Gornji Vakuf - Uskoplje</b>	Drino Mahmut	Branilaca grada bb Gornji Vakuf	tel/fax:030/ 265-638	
			Kralja Tomislava bb Uskoplje	tel/fax:030/ 494-158	uskoplje@max.net.ba
7.	<b>Jajce</b>	Ljubčić Vesna	Zagrebacka bb	tel/fax:030/ 658-014	jajce@max.net.ba
8.	<b>Kiseljak</b>	Madžar Pero	Bana Josipa Jelacica bb	tel/fax:030/ 879-579 tel/fax:030/ 870-766	kiseljak@max.net.ba
9.	<b>Kreševo</b>	Lalic Vlado	Fra Grge Martica 120	tel/fax:030/ 806-522	kreševo@max.net.ba
10.	<b>Novi Travnik</b>	Agovic Vaiz	Mehmeda Spahe 13	tel/fax:030/ 525-540 tel/fax:030/ 525-109	
11.	<b>Travnik</b>		Tvornicka bb Nova Bila	tel/fax:030/ 708-212	novabila@max.net.ba
		Kanafija Ahmed	Mehmeda paše Kukavice 13 – Travnik	tel/fax: 030/511-467	
12.	<b>Vitez</b>	Krišto Marija	Stjepana Radica bb	tel/fax:030/712-473 tel/fax:030/710-373	



**HERCEGOVACKO – NERETVANSKI KANTON**

	<b>Služba za zap. HNK - Mostar</b>	Rahimic Zlatko, direktor Golemac Petar, zamjenik direktora	Kralja Tvrtka 19 88 001 Mostar	tel/fax: 036/ 321- 824	www.zzz-mostar.ba
1.	<b>Capljina</b>	Vego Dominik	Ante Starcevic 4	tel. 036/ 808 - 435	
2.	<b>Citluk</b>	Ostojic Nikola	Kralja Tomislava	tel. 036/ 642 – 630	
3.	<b>Jablanica</b>	Muratovic Ismet	Trg oslobođenja bb	tel/fax: 036/752-818	
4.	<b>Konjic</b>	Hadžiosmanovic Nedžad	Kolonija bb	tel. 036/ 726-253	
5.	<b>Neum</b>	Udženija Ivan	Zagrebacka bb	tel. 036/ 880 - 219	
6.	<b>Prozor/Rama</b>	Džankic Ilija	Trg oslobođenja bb	tel/fax: 036/752-818	
7.	<b>Stolac</b>	Raic Mirko	Banovinska 4	tel. 036/ 853 - 330	stolac@max.net.ba

**ZAPADNOHERCEGOVACKI KANTON**

	<b>Služba za zap. ZHK - Grude</b>	Culjak Vinko,direktor	Bili brig bb 88 340 Grude	tel: 039/ 661 - 395 ; 396 fax: 039/ 661-398	
1.	<b>Grude</b>	Corluka Branko	Fra Paškala Buconjica 6	tel: 039/ 662 - 171	
2.	<b>Ljubuški</b>	Cuže Mladen	Trg kralja Tvrtka bb	tel: 039/ 831 - 386	
3.	<b>Posušje</b>	Biško Mila	Dalmatinska bb	tel: 039/ 681 – 055	
4.	<b>Široki Brijeg</b>	Musa Jagoda	Kralja Tomislava 1	tel: 039/ 704 - 928	

**KANTON SARAJEVO**

	<b>Služba za zap. KS - Sarajevo</b>	Subašić Džemal,direktor	Valtera Perica 12 71 000 Sarajevo	tel: 033/ 251-260 033/ 204-150 fax:033/ 204-177	juszks@bih.net.ba
1.	<b>Hadžici</b>	Osmanpašić Enver	Hadželi 128	tel/fax:033/ 420-112	
2.	<b>Ilidža</b>	Hadžić Hajrija	Mala aleja 2	tel/fax:033/ 627-914 033/ 622-356	
3.	<b>Ilijaš</b>	Džafo Salih	Ilijaških zlatnih ljljana 4	tel/fax:033/ 400-037	
4.	<b>Vogošća</b>	Džanic Agiša	Jošanicka 30	tel/fax:033/ 430-269	
5.	<b>Trnovo</b>	Ramusovic Alica	Trnovo bb	tel/fax:033/ 439-046	
6.	<b>Centar</b>	Bubalo-Bejtula Aida	Mehmeda Spahe do br.12	tel/fax:033/ 653-763 033/ 214-438	
7.	<b>Novi Grad</b>	Drobac Viorka	Teheranski trg 6-8	tel/fax:033/ 653-217 033/ 652-457	
8.	<b>Novo Sarajevo</b>	Velic Zamira	Ložionicka 5	tel/fax:033/ 653-217 033/ 652-457	
9.	<b>Stari Grad</b>	Skopljak Lejla	Mehmeda Spahe do br.12	tel/fax:033/ 653-763 033/ 214-438	

**KANTON 10**

	<b>Služba za zap. K10 - Livno</b>	Brcic Anto,direktor	Kralja Tvrtka 5	tel/fax:034/203- 306 034/203-201	
1.	<b>Livno</b>	Kurdic Alojzije	Kralja Tvrtka 1	tel: 034/ 201-306	
2.	<b>Tomislavgrad</b>	Kozaric Mira	Mijata Tomica bb	tel: 034/ 52 -114	
3.	<b>Kupres</b>	Turalija Rajka	Kralja Tvrtka bb	tel: 034/ 274-271	
4.	<b>Glamoc</b>	Damjanovic Vlatka	Dr. Ante Starcevic	tel: 034/ 272-344	
5.	<b>Bosansko Grahovo</b>	Saric Milena	Ulica HVO-a bb	tel: 034/850-211	
6.	<b>Drvar</b>	Kordic Kaja	Kralja Tomislava 40	tel: 034/ 819-599	