

BOSNA I HERCEGOVINA
FEDERACIJA BOSNE I HERCEGOVINE
FEDERALNI ZAVOD ZA ZAPOSŁJAVANJE
SARAJEVO



BOSNIA AND HERZEGOVINA
FEDERATION OF BOSNIA AND HERZEGOVINA
FEDERAL EMPLOYMENT SERVICE
SARAJEVO

BILTEN

DOKUMENTI, STATISTIČKI PREGLED
JANUAR/SIJEČANJ 2003 GODINE

Sarajevo, februar/veljača 2003. godine

Izdavač:

Federalni zavod za zapošljavanje Sarajevo
71 000 Sarajevo
Đoke Mazalića 3
Telefon:208 – 250; 208 – 251;208 – 256
www.fzzz.ba
e-mail:info@fzzz.ba

Za izdavača:

Hasan Musemić, direktor

***Priprema i obrada
za štampanje:***

Služba za evidenciju i statistiku:

Sabina Lakota, žurnalista
Jasmin Hodžić, operater

Rukovodilac Službe: Fadil Suljić

Nada Kosorić, lektor

Štampa:

ARKA PRES Sarajevo

Tiraž: 250 primjeraka

S A D R Ź A J

Statistički pregled

Zapošljavanje i nezaposlenost u Federaciji Bosne i Hercegovine

Statistički pregled zapošljavanja i zaposlenosti u Federaciji BiH	3
Tabela I i II Zaposlenost po područjima i kantonima – decembar / prosinac 2002.	4
Tabela III Registrovana nezaposlenost po kvalifikacionoj strukturi – januar / siječanj 2003. godine	5
Tabela IV Posredovanje u zapošljavanju - ponuda i potražnja	6
Tabela V Registrovana nezaposlenost po kantonima	7
Tabela VI Registrovana nezaposlenost po općinama (svega; žene; indexi)	8
Tabela VII Pregled broja registrovanih nezaposlenih lica po općinama (kvalifikaciona struktura) januar / siječanj 2003. godine	12
Tabela VIII Socijalna i materijalna sigurnost nezaposlenih po kantonima januar / siječanj 2003. godine	17
Ispravka	18
Metodološka objašnjenja	20

Molimo korisnike Biltena da prilikom upotrebe podataka navedu izvor

STATISTIČKI PREGLED

Zapošljavanje i nezaposlenost u Federaciji Bosne i Hercegovine

Prema podacima Federalnog zavoda za statistiku, dobijenih od organizacija-poslodavaca u decembru / prosincu 2002. godine, u Federaciji Bosne i Hercegovine bilo je **zaposleno** 390.201 radnik.

U privredi je bilo 254.316 ili 65,18%, a u neprivredi 135.885 ili 34,82%. Broj zaposlenih u decembru / prosincu 2002. u odnosu na prosjek 2001. godine manji je za 16.998 radnika ili 4,17%, a u odnosu na novembar / studeni ove godine manji za 960 ili 0,25%.

Sa evidencije **Federalnog zavoda za zapošljavanje** u januaru / siječnju 2003. godine **zaposleno** je 1.579 radnika, što je za 17 ili 1,07% manje u odnosu na decembar / prosinac 2002. U januaru / siječnju potražnja za radnom snagom iznosila je 754 lica i manja je za 8 ili 1,05% u odnosu na prethodni mjesec.

U januaru / siječnju 2003. godine službama za zapošljavanje organizacije – poslodavci su podnijeli **726 prijava o prestanku radnog odnosa** po svim osnovama utvrđenim Zakonom o radu, što je za 131 ili 15,29% manje u odnosu na prethodni mjesec.

Krajem januara / siječnja 2003. godine u Federaciji Bosne i Hercegovine na evidencijama službi za zapošljavanje bilo je **292.040 nezaposlenih lica**, što predstavlja povećanje za 1.325 ili 0,46% u odnosu na decembar / prosinac 2002. godine.

Posmatrano po kantonima, najveći broj registrovanih nezaposlenih lica nalazi se u Tuzlanskom (72.709 ili 24,89%), Zeničko - dobojskom (58.254 ili 19,95%), u Kantonu Sarajevo (56.811 ili 19,45%), a najmanje u Bosansko - podrinjskom kantonu (3.703 ili 1,27%) u odnosu na ukupan broj registrovanih nezaposlenih u Federaciji Bosne i Hercegovine.

Učešće **stručnih lica** u ukupnom broju registrovanih nezaposlenih iznosi 174.683 ili 59,81%, a **nestručnih** 117.357 ili 40,19%.

Kvalifikaciona struktura evidentiranih nezaposlenih u januaru / siječnju 2003. godine je: **VSS** 3.346 ili 1,15%, **VŠS** 3.513 ili 1,20%, **SSS** 60.108 ili 20,58%, **VKV** 2.578 ili 0,88%, **KV** 105.138 ili 36,00%, **NKV** 107.515 ili 36,82%, **PKV** 8.687 ili 2,97% i **NSS** 1.155 ili 0,40%.

Učešće **žena** u ukupnom broju lica koja traže zaposlenje u januaru / siječnju 2003. godine bilo je 132.818, što je za 121 ili 0,09% više u odnosu na prethodni mjesec. Njihovo učešće u evidentiranoj nezaposlenosti u januaru / siječnju 2003. godine iznosilo je 45,48%.

Broj **lica koja prvi put traže zaposlenje** je 155.282 i manji je za 199 u odnosu na decembar / prosinac 2002. godine. U tom broju stručna lica učestvuju sa 88.370 ili 56,91%, a nestručna sa 66.912 ili 43,09%. Učešće žena u ukupnom broju lica koja prvi put traže zaposlenje iznosi 80.051 ili 51,55%.

Tokom januara / siječnja 2003. godine Federalnom zavodu za zapošljavanje prijavilo se 7.244 nova lica koja traže zaposlenje, što je za 1.165 ili 19,16% više u odnosu na decembar / prosinac 2002. godine.

Od ukupnog broja lica koja traže zaposlenje u posmatranom periodu, učešće **demobilisanih vojnih obveznika** iznosilo je 66.091 i manje je za 77 ili 0,12% u odnosu na prethodni mjesec.

U skladu sa Zakonom o posredovanju u zapošljavanju i socijalnoj sigurnosti nezaposlenih osoba, **novčanu naknadu** koristilo je 5.044 ili 1,73% od ukupnog broja registrovanih nezaposlenih. U ovaj broj korisnika novčane naknade uključeni su i povratnici iz inostranstva.

Zdravstvenu zaštitu u istom periodu koristilo je 171.950 ili 58,88% od ukupnog broja evidentiranih nezaposlenih.

ZAPOSLENOST po područjima – FBiH^{/1}
EMPLOYMENT by regions - FBiH

Tabela I – Table I

decembar / prosinac 2002.

PODRUČJE ^{/2}	BROJ ZAPOSLENIH				
	Ø 2001	XI 2002	XII 2002	INDEX	
				XII 2002	XII 2002
				Ø 2001	XI 2002
FBiH UKUPNO	407.199	391.161	390.201	95,83	99,75
A - Poljoprivreda, lov i šumarstvo <i>Agriculture and forestry</i>	11.062	10.753	10.667	96,43	99,20
B - Ribarstvo – <i>Fishing</i>	170	188	190	111,76	101,06
C - Rudarstvo – <i>Mining</i>	16.817	16.289	16.215	96,42	99,55
D - Prerađivačka industrija - <i>Manufacturing</i>	97.848	94.912	94.205	96,28	99,26
E - Snadbijevanje el. energijom, gasom i vodom <i>Electricity, gas and water supply</i>	15.214	14.875	14.821	97,42	99,64
F - Građevinarstvo - <i>Construction</i>	25.856	25.022	24.753	95,73	98,92
G - Trgovina - <i>Trade</i>	50.362	50.958	50.733	100,74	99,56
H - Ugostiteljstvo <i>Catering</i>	14.539	14.185	14.256	98,05	100,50
I - Saobraćaj, skladištenje i veze <i>Transport, storage and communication</i>	29.597	28.303	28.476	96,21	100,61
J - Finansijsko posredovanje <i>Financial intermediation</i>	7.157	7.373	7.341	102,57	99,57
K - Poslovanje nekretninama, iznajmljivanje i poslovne usluge - <i>Real estate, renting and business services</i>	9.622	9.301	9.219	95,81	99,12
L - Javna uprava i odbrana, obavezno socijalno osiguranje - <i>Public administration and defence</i>	60.280	49.106	49.248	81,70	100,29
M - Obrazovanje - <i>Education</i>	31.851	32.551	32.722	102,73	100,53
N - Zdravstvena i socijalna zaštita <i>Health and social care</i>	26.551	26.837	26.826	101,04	99,96
O - Ostale javne, društvene, soc. i lične uslužne djelatnosti - <i>Other public, social services</i>	10.273	10.508	10.529	102,49	100,20
P - Privatna domaćinstva sa zaposlenim licima <i>Privat households with employed persons</i>	...	0	0		
Q - Eksteritorijalne org. i tijela <i>Exterior organization and bodies</i>	...	0	0		

ZAPOSLENOST - po kantonima ^{/1}

Tabela II – Table II

decembar / prosinac 2002.

KANTONI ^{/2}	BROJ ZAPOSLENIH				
	Ø 2001	XI 2002	XII 2002	INDEX	
				XII 2002	XII 2002
				Ø 2001	XI 2002
FEDERACIJA B i H UKUPNO	407.199	391.161	390.201	95,83	99,75
UNSKO - SANSKI KANTON	31.633	31.516	31.534	99,69	100,06
POSAVSKI KANTON	5.007	5.516	5.513	110,11	99,95
TUZLANSKI KANTON	72.856	70.406	70.071	96,18	99,52
ZENIČKO-DOBOJSKI KANTON	69.163	67.722	67.574	97,70	99,78
BOSANSKO-PODRINJSKI KANTON	4.343	4.239	4.254	97,95	100,35
SREDNJOBOSANSKI KANTON	35.923	36.531	36.748	102,30	100,59
HERCEGOVAČKONERETVANSKI KANTON	45.397	43.080	42.908	94,52	99,60
ZAPADNOHERCEGOVAČKI KANTON	12.481	13.526	13.521	108,33	99,96
KANTON SARAJEVO	85.873	85.759	85.179	99,19	99,32
KANTON 10	9.523	9.866	9.899	103,95	100,33
ZAPOSLENI U MO I MUP	35.000	23.000	23.000	65,71	100,00

1/ Tabele I i II - Podaci Federalnog zavoda za statistiku

2/ Prema standardnoj klasifikaciji djelatnosti

2/ According to standard classification of activities

REGISTROVANA NEZAPOSLENOST

Kvalifikaciona struktura – FBiH

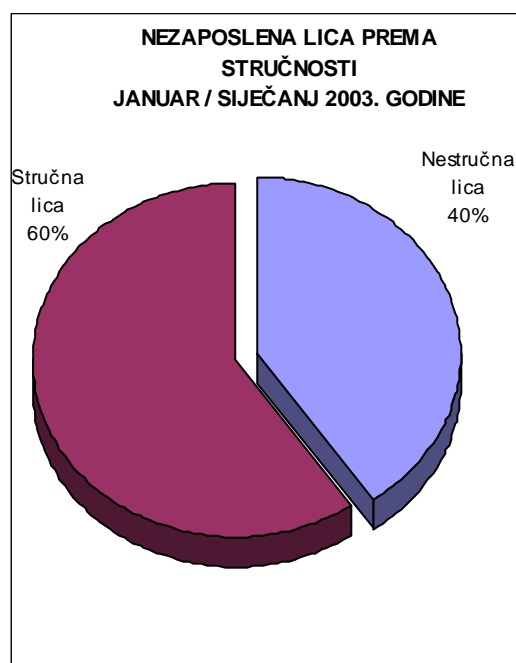
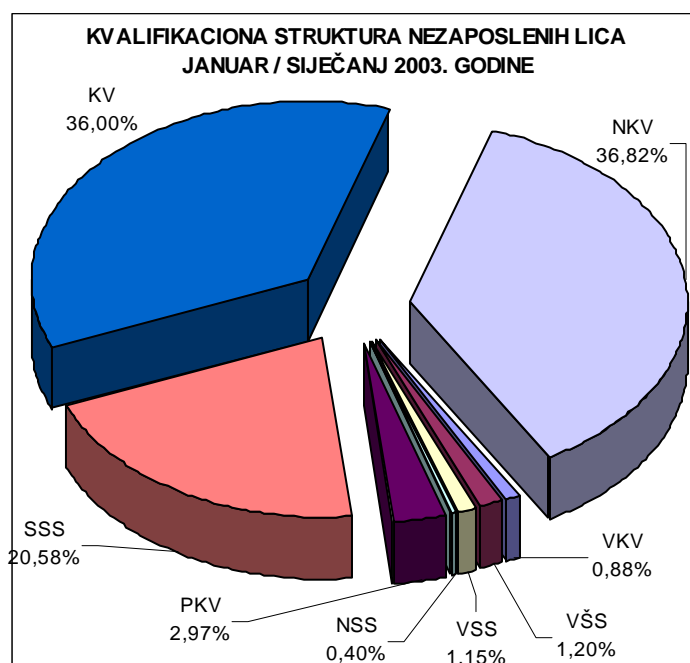
UNEMPLOYMENT

Qualification structure – FBiH

Tabela III – Table III

januar / siječanj 2003.

	Lica koja traže zaposlenje Svega Persons who are Seeking employment TOTAL	Od kolone Svega prvi put traže zap. Of TOTAL, seeking employment for the first time	Novoprijavljena lica koja traže zaposlenje u toku izv. mjeseca Newly registered who are seeking employment in reported month	
SVEUKUPNO	292.040	155.282	7.244	TOTAL
Stručna lica ukupno	174.683	88.370	5.055	Expertly persons
KV	105.138	54.108	2.979	
VKV	2.578	187	76	
SSS	60.108	31.414	1.612	
VŠS	3.513	1.358	149	
VSS	3.346	1.303	239	
Nestručna lica ukupno	117.357	66.912	2.189	Unskillful persons
NKV	107.515	64.086	2.016	
PKV	8.687	2.481	141	
NSS	1.155	345	32	



POSREDOVANJE U ZAPOŠLJAVANJU
Federacija Bosne i Hercegovine - učešće žena, indexi

Tabela IV – Table IV

januar / siječanj 2003.

	UKUPNO	TOTAL	INDEX	ŽENE	WOMEN	INDEX
	XII 2002.	I 2003.	I 2003.	XII 2002.	I 2003.	I 2003.
			XII 2002.			XII 2002.
Tražnja za radnom snagom						
Ukupna registrovana tražnja	762	754	98,95	246	172	69,92
Od ukupne registrovane tražnje na neodređeno vrijeme	439	386	87,93	168	114	67,86
Od ukupne registrovane tražnje na određeno vrijeme	323	368	113,93	78	58	74,36
Ukupna zadovoljena registrovana tražnja	920	1.013	110,11	360	362	100,56
Od ukupne zadovoljene registrovane tražnje na neodređeno vrijeme	569	643	113,01	203	240	118,23
Od ukupne zadovoljene registrovane tražnje na određeno vrijeme	351	370	105,41	157	122	77,71
Zaposleni sa evidencije	1.596	1.579	98,93	669	634	94,77
Prekinut radni odnos	857	726	84,71	202	234	115,84

Ukupno skinuto sa evid.	6.310	5.964	94,52	2.704	2.579	95,38
Prijavljeno na evidenciju	6.079	7.244	119,16	2.462	2.700	109,67

Ukupna registrovana nezaposlenost	290.715	292.040	100,46	132.697	132.818	100,09
Od ukupne regist. nezaposlenosti prvi put traže zaposlenje	155.481	155.282	99,87	80.279	80.051	99,72
Od ukupne regist. nezaposlenosti iz radnog odnosa	135.234	136.758	101,13	52.418	52.767	100,67
Od ukupne regist. nezaposlenosti demob. vojni obveznici	66.168	66.091	99,88	2.534	2.549	100,59
Od ukupne regist. nezaposlenosti čl. pog. boraca-šehidi	7.051	7.026	99,65	4.411	4.391	99,55
Od ukupne regist. nezaposlenosti ratni vojni invalidi	6.886	6.944	100,84	108	109	100,93
Od ukupne regist. nezaposlenosti ostali invalidi	1.987	1.996	100,45	631	631	100,00

REGISTROVANA NEZAPOSLENOST

FBiH po kantonima / županijama, učešće žena, indexi

UNEMPLOYMENT

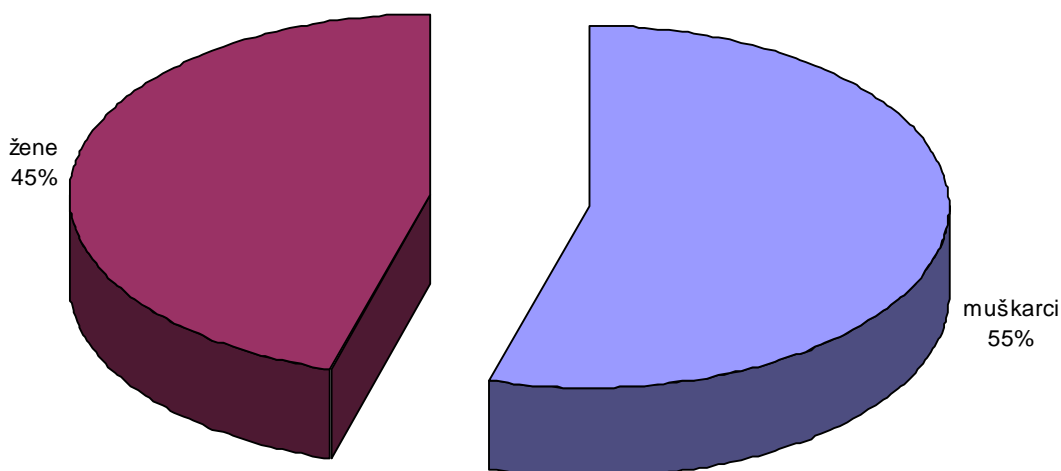
FBiH by cantons, participation of women, indexes

Tabela V – Table V

januar / siječanj 2003.

KANTONI	UKUPNO (TOTAL)		INDEX	ŽENE (WOMEN)		INDEX
	XII	I	I 2003.	XII	I	I 2003.
	2002. GOD	2003. GOD	XII 2002.	2002. GOD	2003. GOD	XII 2002.
FEDERACIJA-UKUPNO	290.715	292.040	100,46	132.697	132.818	100,09
1. Unsko – sanski kanton	29.005	29.045	100,14	12.790	12.782	99,94
2. Posavski kanton	5.107	5.124	100,33	1.910	1.898	99,37
3. Tuzlanski kanton	72.519	72.709	100,26	27.903	27.911	100,03
4. Zeničko – dobojski kanton	58.015	58.254	100,41	24.393	24.363	99,88
5. Bosansko – podrinski kanton	3.808	3.703	97,24	1.705	1.653	96,95
6. Srednjobosanski kanton	30.255	30.492	100,78	12.094	12.173	100,65
7. Hercegovačkoneretvanski kanton	22.304	22.596	101,31	10.627	10.703	100,72
8. Zapadnohercegovački kanton	6.707	6.807	101,49	3.521	3.562	101,16
9. Kanton Sarajevo	56.519	56.811	100,52	34.698	34.731	100,10
10 Kanton 10	6.476	6.499	100,36	3.056	3.042	99,54

REGISTROVANA NEZAPOSLENA LICA PO POLU
januar / siječanj 2003. godina



REGISTROVANA NEZAPOSLENOST

FBiH po općinama, učešće žena, indixi

UNEMPLOYMENT

FBiH by municipalities, participation of women, indexes

Tabela VI – Table VI

januar / siječanj 2003.

KANTONI PO OPĆINAMA	UKUPNO		INDEX	ŽENE		INDEX
	XII	I	I 2003.	XII	I	I 2003.
	2002. GOD	2003. GOD	XII 2002.	2002. GOD	2003. GOD	XII 2002.
FEDERACIJA-UKUPNO	290.715	292.040	100,46	132.697	132.818	100,09

1. UNSKO – SANSKI KANTON						
	UKUPNO					
	29.005	29.045	100,14	12.790	12.782	99,94
Bihać	7.690	7.741	100,66	3.988	4.018	100,75
Bosanska Krupa	2.716	2.676	98,53	1.043	1.012	97,03
Bosanski Petrovac	731	733	100,27	409	404	98,78
Bužim	1.765	1.772	100,40	491	491	100,00
Cazin	7.110	7.125	100,21	2.921	2.921	100,00
Ključ	1.710	1.683	98,42	773	767	99,22
Sanski Most	4.261	4.247	99,67	1.808	1.805	99,83
Velika Kladuša	3.022	3.068	101,52	1.357	1.364	100,52

KANTONI PO OPĆINAMA	UKUPNO		INDEX	ŽENE		INDEX
	XII	I	I 2003.	XII	I	I 2003.
	2002. GOD	2003. GOD	XII 2002.	2002. GOD	2003. GOD	XII 2002.
2. POSAVSKI KANTON						
	5.107	5.124	100,33	1.910	1.898	99,37
Domaljevac – Šamac	505	506	100,20	167	168	100,60
Odžak	2.207	2.197	99,55	953	950	99,69
Orašje	2.395	2.421	101,09	790	780	98,73

KANTONI PO OPĆINAMA	UKUPNO		INDEX	ŽENE		INDEX
	XII	I	I 2003.	XII	I	I 2003.
	2002. GOD	2003. GOD	XII 2002.	2002. GOD	2003. GOD	XII 2002.
3. TUZLANSKI KANTON						
	72.519	72.709	100,26	27.903	27.911	100,03
Banovići	4.210	4.229	100,45	1.805	1.810	100,28
Čelić	1.335	1.350	101,12	388	385	99,23
Doboj – Istok	2.820	2.787	98,83	963	946	98,23
Gračanica	8.612	8.647	100,41	3.019	3.012	99,77
Gradačac	6.090	6.108	100,30	1.769	1.777	100,45
Kalesija	6.580	6.569	99,83	2.204	2.203	99,95
Kladanj	2.242	2.269	101,20	721	736	102,08
Lukavac	8.376	8.392	100,19	3.932	3.941	100,23
Sapna	1.734	1.749	100,87	234	236	100,85
Srebrenik	4.862	4.881	100,39	1.754	1.758	100,23
Teočak	1.399	1.398	99,93	312	312	100,00
Tuzla	14.673	14.614	99,60	7.106	7.049	99,20
Živinice	9.586	9.716	101,36	3.696	3.746	101,35

nastavak

januar / siječanj 2003.

KANTONI PO OPĆINAMA	UKUPNO		INDEX	ŽENE		INDEX
	XII	I	I 2003.	XII	I	I 2003.
	2002. GOD	2003. GOD	XII 2002.	2002. GOD	2003. GOD	XII 2002.
4. ZENIČKO – DOBOJSKI KANTON						
UKUPNO	58.015	58.254	100,41	24.393	24.363	99,88
Breza	1.269	1.293	101,89	708	723	102,12
Doboj -Jug	1.252	1.227	98,00	444	434	97,75
Kakanj	4.482	4.497	100,33	1.657	1.642	99,09
Maglaj	5.205	5.211	100,12	2.638	2.621	99,36
Olovo	1.485	1.513	101,89	638	650	101,88
Tešanj	8.890	8.815	99,16	3.068	3.016	98,31
Usora	1.143	1.164	101,84	510	515	100,98
Vareš	1.176	1.191	101,28	636	631	99,21
Visoko	5.904	5.925	100,36	2.412	2.403	99,63
Zavidovići	6.716	6.638	98,84	2.499	2.463	98,56
Zenica	16.044	16.281	101,48	7.679	7.750	100,92
Žepče	4.449	4.499	101,12	1.504	1.515	100,73

KANTONI PO OPĆINAMA	UKUPNO		INDEX	ŽENE		INDEX
	XII	I	I 2003.	XII	I	I 2003.
	2002. GOD	2003. GOD	XII 2002.	2002. GOD	2003. GOD	XII 2002.
5. BOSANSKO – PODRINJSKI KANTON						
UKUPNO	3.808	3.703	97,24	1.705	1.653	96,95
Foča	466	466	100,00	192	191	99,48
Goražde	3.241	3.136	96,76	1.473	1.422	96,54
Pale	101	101	100,00	40	40	100,00
Rogatica	0	0	0,00	0	0	0,00

KANTONI PO OPĆINAMA	UKUPNO		INDEX	ŽENE		INDEX
	XII	I	I 2003.	XII	I	I 2003.
	2002. GOD	2003. GOD	XII 2002.	2002. GOD	2003. GOD	XII 2002.
6. SREDNJOBOSANSKI KANTON						
UKUPNO	30.255	30.492	100,78	12.094	12.173	100,65
Bugojno	3.440	3.504	101,86	1.467	1.482	101,02
Busovača	2.818	2.878	102,13	1.198	1.214	101,34
Dobretići	147	152	103,40	52	53	101,92
Donji Vakuf	1.670	1.676	100,36	608	608	100,00
Fojnica	1.489	1.527	102,55	643	670	104,20
Gornji Vakuf	2.729	2.747	100,66	897	906	101,00
Jajce	2.469	2.507	101,54	1.006	1.028	102,19
Kiseljak	2.163	2.212	102,27	932	948	101,72
Kreševo	513	531	103,51	254	265	104,33
Novi Travnik	2.687	2.561	95,31	1.164	1.100	94,50
Travnik	7.047	7.121	101,05	2.517	2.541	100,95
Vitez	3.083	3.076	99,77	1.356	1.358	100,15

nastavak

januar / siječanj 2003.

KANTONI PO OPĆINAMA	UKUPNO		INDEX	ŽENE		INDEX
	XII	I	I 2003.	XII	I	I 2003.
	2002. GOD	2003. GOD	XII 2002.	2002. GOD	2003. GOD	XII 2002.
7. HERCEGOVAČKONERETVANSKI KANTON						
UKUPNO	22.304	22.596	101,31	10.627	10.703	100,72
Čapljina	1.501	1.533	102,13	802	812	101,25
Čitluk	1.066	1.057	99,16	554	555	100,18
Jablanica	1.151	1.182	102,69	487	487	100,00
Konjic	2.904	2.951	101,62	1.287	1.292	100,39
Mostar	13.100	13.181	100,62	6.423	6.445	100,34
Neum	240	250	104,17	107	112	104,67
Prozor / Rama	1.514	1.582	104,49	605	629	103,97
Stolac	828	860	103,86	362	371	102,49

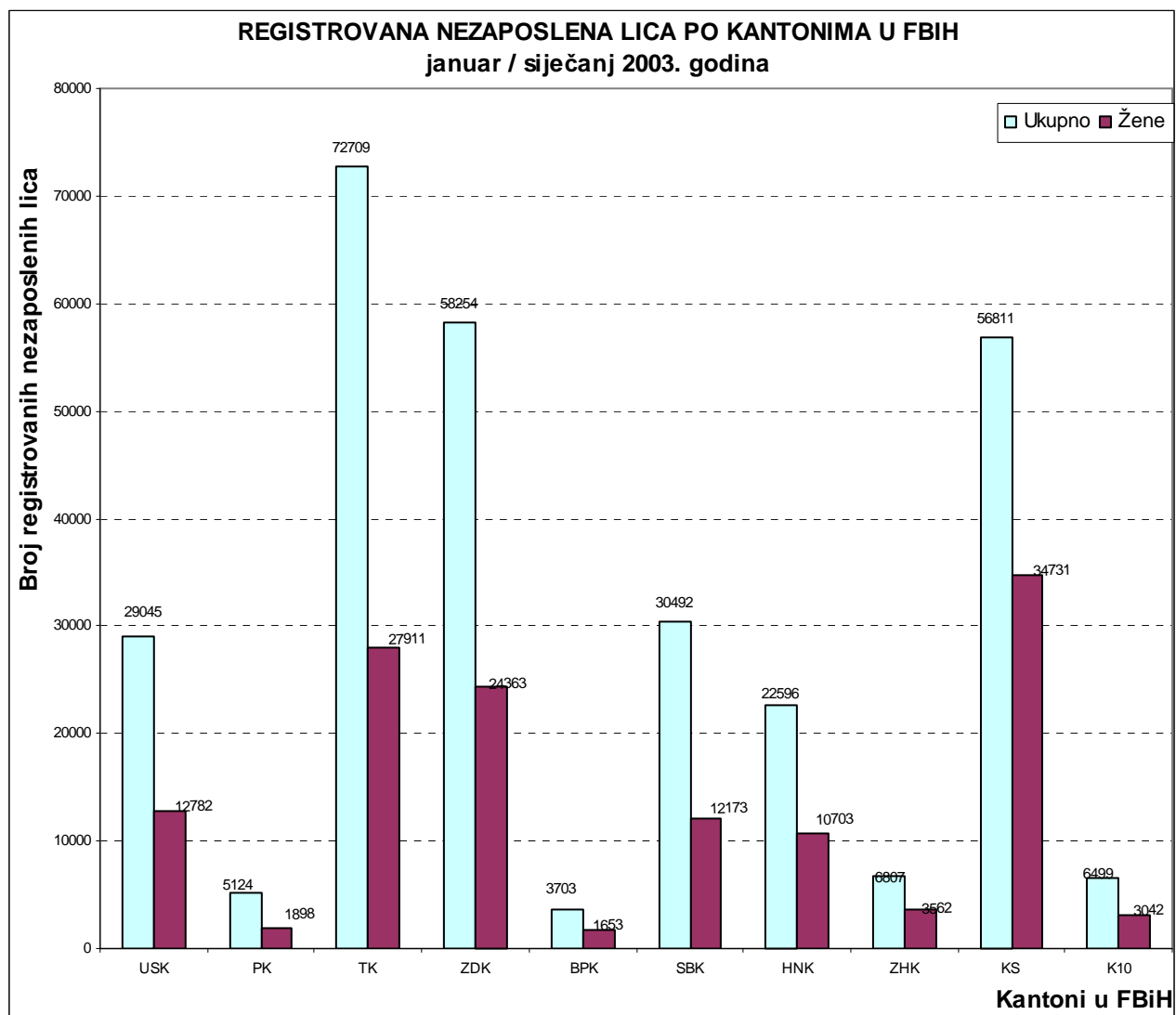
KANTONI PO OPĆINAMA	UKUPNO		INDEX	ŽENE		INDEX
	XII	I	I 2003.	XII	I	I 2003.
	2002. GOD	2003. GOD	XII 2002.	2002. GOD	2003. GOD	XII 2002.
8. ZAPADNOHERCEGOVAČKI KANTON						
UKUPNO	6.707	6.807	101,49	3.521	3.562	101,16
Grude	1.764	1.798	101,93	782	792	101,28
Ljubuški	1.285	1.294	100,70	644	650	100,93
Posušje	1.066	1.081	101,41	649	654	100,77
Široki Brijeg	2.592	2.634	101,62	1.446	1.466	101,38

KANTONI PO OPĆINAMA	UKUPNO		INDEX	ŽENE		INDEX
	XII	I	I 2003.	XII	I	I 2003.
	2002. GOD	2003. GOD	XII 2002.	2002. GOD	2003. GOD	XII 2002.
9. KANTON SARAJEVO						
UKUPNO	56.519	56.811	100,52	34.698	34.731	100,10
Hadžići	4.142	4.166	100,58	2.699	2.712	100,48
Ilidža	8.958	9.023	100,73	5.393	5.390	99,94
Ilijaš	3.693	3.735	101,14	2.081	2.091	100,48
Vogošća	4.424	4.421	99,93	2.775	2.770	99,82
Trnovo	288	290	100,69	132	134	101,52
Grad Sarajevo	35.014	35.176	100,46	21.618	21.634	100,07
Centar	6.338	6.459	101,91	3.932	3.989	101,45
Novi Grad	15.257	15.225	99,79	9.534	9.483	99,47
Novo Sarajevo	8.109	8.124	100,18	4.984	4.975	99,82
Stari Grad	5.310	5.368	101,09	3.168	3.187	100,60

nastavak

januar / siječanj 2003.

KANTONI PO OPĆINAMA	UKUPNO		INDEX	ŽENE		INDEX	
	XII	I	I 2003.	XII	I	I 2003.	
	2002. GOD	2003. GOD	XII 2002.	2002. GOD	2003. GOD	XII 2002.	
10. KANTON 10	UKUPNO	6.476	6.499	100,36	3.056	3.042	99,54
Drvar	385	383	99,48	216	210	97,22	
Glamoč	315	315	100,00	145	142	97,93	
Grahovo	119	121	101,68	50	49	98,00	
Kupres	325	324	99,69	197	197	100,00	
Livno	2.875	2.883	100,28	1.329	1.314	98,87	
Tomislavgrad	2.457	2.473	100,65	1.119	1.130	100,98	



PREGLED BROJA REGISTROVANIH NEZAPOSLENIH LICA

PO KVALIFIKACIONOJ STRUKTURI U FBIH

Tabela VII – Table VII

januar / siječanj 2003.

KANTONI PO OPĆINAMA	STEPEN STRUČNOG OBRAZOVANJA								
	SVEGA	VSS	VŠS	SSS	NSS	VKV	KV	PKV	NKV
FEDERACIJA - UKUPNO	292.040	3.346	3.513	60.108	1.155	2.578	105.138	8.687	107.515
ŽENE - UKUPNO	132.818	1.834	2.166	37.025	992	258	36.986	2.680	50.877

1. UNSKO - SANSKI KANTON

UKUPNO	29.045	85	429	4.715	108	217	8.446	1.543	13.502
Bihać	7.741	42	193	1.599	43	90	2.139	624	3.011
Bosanska Krupa	2.676	8	45	482	15	13	790	161	1.162
Bosanski Petrovac	733	3	10	144	0	6	227	28	315
Bužim	1.772	3	17	254	0	2	395	118	983
Cazin	7.125	13	109	853	30	7	2.121	286	3.706
Ključ	1.683	5	13	249	0	11	630	48	727
Sanski Most	4.247	10	29	616	6	87	1.453	141	1.905
Velika Kladuša	3.068	1	13	518	14	1	691	137	1.693
Žene	12.782	43	248	2.905	106	25	2.863	428	6.164
Bihać	4.018	27	114	1.019	42	15	814	240	1.747
Bosanska Krupa	1.012	4	27	277	15	1	214	31	443
Bosanski Petrovac	404	1	5	95	0	0	100	18	185
Bužim	491	0	8	112	0	0	94	18	259
Cazin	2.921	5	59	511	29	1	657	42	1.617
Ključ	767	4	10	171	0	2	254	8	318
Sanski Most	1.805	2	15	403	6	5	487	35	852
Velika Kladuša	1.364	0	10	317	14	1	243	36	743

2. POSAVSKI KANTON

UKUPNO	5.124	45	52	991	182	61	1.756	544	1.493
Domaljevac	506	9	6	67	0	0	154	30	240
Odžak	2.197	16	26	486	182	61	764	480	182
Orašje	2.421	20	20	438	0	0	838	34	1.071
Žene	1.898	20	19	588	79	1	569	277	345
Domaljevac	168	3	1	44	0	0	54	12	54
Odžak	950	6	11	289	79	1	240	248	76
Orašje	780	11	7	255	0	0	275	17	215

3. TUZLANSKI KANTON

UKUPNO	72.709	575	356	16.053	18	553	28.202	2.468	24.484
Banovići	4.229	36	12	944	0	29	1.911	72	1.225
Čelić	1.350	2	5	157	0	3	390	67	726
Doboj - Istok	2.787	2	7	446	0	36	1.358	68	870
Gračanica	8.647	40	47	1.230	3	61	3.564	565	3.137
Gradačac	6.108	23	31	996	4	44	2.026	437	2.547
Kalesija	6.569	19	14	1.320	4	13	2.375	131	2.693
Kladanj	2.269	18	11	386	0	2	830	47	975
Lukavac	8.392	78	27	2.786	0	85	3.112	145	2.159
Sapna	1.749	1	2	127	0	2	373	14	1.230
Srebrenik	4.881	12	7	955	0	10	2.057	259	1.581
Teočak	1.398	1	3	190	0	4	451	92	657
Tuzla	14.614	292	162	4.319	1	228	5.714	324	3.574
Živinice	9.716	51	28	2.197	6	36	4.041	247	3.110

KANTONI PO OPĆINAMA	SVEGA	STEPEN STRUČNOG OBRAZOVANJA								
		VSS	VŠS	SSS	NSS	VKV	KV	PKV	NKV	
3. TUZLANSKI KANTON										
Žene	27.911	269	191	9.355	18	70	9.452	618	7.938	
Banovići	1.810	10	7	571	0	1	624	38	559	
Čelić	385	1	0	86	0	0	97	23	178	
Doboj - Istok	946	1	4	255	0	2	354	13	317	
Gračanica	3.012	17	21	626	3	3	1.159	52	1.131	
Gradačac	1.777	10	17	564	4	4	636	79	463	
Kalesija	2.203	7	4	747	4	1	644	18	778	
Kladanj	736	6	5	186	0	0	240	2	297	
Lukavac	3.941	36	15	1.667	0	2	1.220	59	942	
Sapna	236	0	0	33	0	0	34	5	164	
Srebrenik	1.758	7	6	517	0	1	849	39	339	
Teočak	312	1	1	87	0	0	79	29	115	
Tuzla	7.049	159	98	2.722	1	55	2.319	185	1.510	
Živinice	3.746	14	13	1.294	6	1	1.197	76	1.145	

4. ZENIČKO – DOBOJSKI KANTON										
UKUPNO	58.254	237	418	9.347	258	561	22.617	2.177	22.639	
Breza	1.293	9	15	354	14	23	462	5	411	
Doboj – Jug	1.227	1	2	169	6	20	444	30	555	
Kakanj	4.497	19	39	720	6	34	1.864	142	1.673	
Maglaj	5.211	9	20	513	0	43	1.665	165	2.796	
Olovo	1.513	6	7	276	0	7	515	15	687	
Tešanj	8.815	9	22	826	38	73	3.308	242	4.297	
Usora	1.164	0	3	150	0	10	542	23	436	
Vareš	1.191	7	8	253	8	16	444	28	427	
Visoko	5.925	32	34	955	7	18	2.447	96	2.336	
Zavidovići	6.638	16	28	1.192	25	24	2.685	241	2.427	
Zenica	16.281	119	215	3.299	154	238	6.252	862	5.142	
Žepče	4.499	10	25	640	0	55	1.989	328	1.452	
Žene	24.363	105	265	5.465	236	38	7.314	527	10.413	
Breza	723	2	6	233	14	1	211	3	253	
Doboj - Jug	434	0	1	96	4	1	131	5	196	
Kakanj	1.642	6	32	377	6	1	479	21	720	
Maglaj	2.621	4	6	311	0	2	605	43	1.650	
Olovo	650	2	5	129	0	0	147	2	365	
Tešanj	3.016	3	8	438	25	0	852	90	1.600	
Usora	515	0	1	91	0	1	201	15	206	
Vareš	631	2	2	149	8	0	179	10	281	
Visoko	2.403	12	21	554	3	0	901	61	851	
Zavidovići	2.463	11	20	595	25	0	712	51	1.049	
Zenica	7.750	59	151	2.142	151	32	2.339	174	2.702	
Žepče	1.515	4	12	350	0	0	557	52	540	

5. BOSANSKO – PODRINJSKI KANTON										
UKUPNO	3.703	11	7	670	8	27	1.398	28	1.554	
Foča	466	0	1	67	0	5	130	3	260	
Goražde	3.136	11	6	597	8	22	1.241	23	1.228	
Pale	101	0	0	6	0	0	27	2	66	
Rogatica	0	0	0	0	0	0	0	0	0	

KANTONI PO OPĆINAMA	STEPEN STRUČNOG OBRAZOVANJA								
	SVEGA	VSS	VŠS	SSS	NSS	VKV	KV	PKV	NKV
5. BOSANSKO – PODRINJSKI KANTON									
Žene	1.653	2	6	403	8	3	498	9	724
Foča	191	0	1	38	0	1	43	2	106
Goražde	1.422	2	5	363	8	2	446	7	589
Pale	40	0	0	2	0	0	9	0	29
Rogatica	0	0	0	0	0	0	0	0	0

6. SREDNJOBOSANSKI KANTON									
UKUPNO	30.492	170	273	5.717	64	273	11.590	721	11.684
Bugojno	3.504	32	54	537	0	22	1.505	26	1.328
Busovača	2.878	6	13	550	20	52	1.146	81	1.010
Dobretići	152	0	0	4	0	1	50	4	93
Donji Vakuf	1.676	4	24	300	0	0	687	20	641
Fojnica	1.527	3	13	277	0	4	566	30	634
Gornji Vakuf	2.747	20	44	365	0	3	1.136	86	1.093
Jajce	2.507	12	16	467	0	20	944	84	964
Kiseljak	2.212	18	18	450	1	11	968	58	688
Kreševo	531	2	3	138	0	1	216	3	168
Novi Travnik	2.561	11	14	613	0	48	941	77	857
Travnik	7.121	50	51	1.340	16	47	2.238	178	3.201
Vitez	3.076	12	23	676	27	64	1.193	74	1.007
Žene	12.173	76	163	3.365	48	8	3.558	214	4.741
Bugojno	1.482	10	35	356	0	2	550	13	516
Busovača	1.214	5	9	354	6	2	382	5	451
Dobretići	53	0	0	3	0	0	15	3	32
Donji Vakuf	608	2	19	171	0	0	205	1	210
Fojnica	670	2	8	169	0	0	168	8	315
Gornji Vakuf	906	8	28	182	0	1	336	48	303
Jajce	1.028	5	5	257	0	0	295	27	439
Kiseljak	948	10	8	283	0	0	333	19	295
Kreševo	265	0	2	92	0	0	64	1	106
Novi Travnik	1.100	5	6	368	0	1	271	41	408
Travnik	2.541	22	26	692	16	1	516	36	1.232
Vitez	1.358	7	17	438	26	1	423	12	434

7. HERCEGOVAČKONERETVANSKI KANTON									
UKUPNO	22.596	497	651	5.675	0	281	9.233	526	5.733
Čapljina	1.533	47	77	436	0	11	659	25	278
Čitluk	1.057	28	27	307	0	0	538	8	149
Jablanica	1.182	8	26	282	0	5	516	68	277
Konjic	2.951	32	41	494	0	9	1.017	39	1.319
Mostar	13.181	354	419	3.580	0	244	5.310	320	2.954
Neum	250	3	8	78	0	1	113	2	45
Prozor	1.582	12	35	293	0	3	663	52	524
Stolac	860	13	18	205	0	8	417	12	187

KANTONI PO OPĆINAMA	STEPEN STRUČNOG OBRAZOVANJA								
	SVEGA	VSS	VŠS	SSS	NSS	VKV	KV	PKV	NKV
7. HERCEGOVAČKONERETVANSKI KANTON									
Žene	10.703	292	452	3.597	0	13	3.185	259	2.905
Čapljina	812	24	57	294	0	0	292	14	131
Čitluk	555	16	15	196	0	0	256	7	65
Jablanica	487	4	17	176	0	0	146	17	127
Konjic	1.292	13	25	310	0	0	314	11	619
Mostar	6.445	221	304	2.266	0	12	1.773	182	1.687
Neum	112	1	4	47	0	1	37	1	21
Prozor / Rama	629	5	18	187	0	0	226	20	173
Stolac	371	8	12	121	0	0	141	7	82

8. ZAPADNOHERCEGOVAČKI KANTON									
UKUPNO	6.807	121	170	1.845	0	8	3.242	106	1.315
Grude	1.798	25	46	519	0	0	796	10	402
Ljubuški	1.294	45	32	332	0	2	717	21	145
Posušje	1.081	12	37	304	0	2	480	18	228
Široki Brijeg	2.634	39	55	690	0	4	1.249	57	540
Žene	3.562	65	108	1.163	0	2	1.440	76	708
Grude	792	9	25	265	0	0	298	8	187
Ljubuški	650	22	22	222	0	0	315	15	54
Posušje	654	5	23	223	0	1	249	11	142
Široki Brijeg	1.466	29	38	453	0	1	578	42	325

9. KANTON SARAJEVO									
UKUPNO	56.811	1.474	906	13.494	517	575	15.913	499	23.433
Hadžići	4.166	26	22	710	6	23	954	27	2.398
Ilidža	9.023	109	111	1.960	98	125	2.599	105	3.916
Ilijaš	3.735	9	20	498	19	26	1.109	48	2.006
Vogošća	4.421	43	27	809	30	32	1.222	26	2.232
Trnovo	290	1	1	23	0	4	80	0	181
Grad Sarajevo	35.176	1.286	725	9.494	364	365	9.949	293	12.700
Centar	6.459	373	149	1.782	87	65	1.771	66	2.166
Novi Grad	15.225	401	263	3.857	132	161	4.255	96	6.060
Novo Sarajevo	8.124	344	218	2.477	89	96	2.280	80	2.540
Stari Grad	5.368	168	95	1.378	56	43	1.643	51	1.934
Žene	34.731	907	580	9.210	497	97	6.967	238	16.235
Hadžići	2.712	12	18	500	5	3	419	18	1.737
Ilidža	5.390	61	67	1.369	93	15	1.008	50	2.727
Ilijaš	2.091	3	9	314	19	1	412	19	1.314
Vogošća	2.770	27	12	562	30	1	497	13	1.628
Trnovo	134	1	1	9	0	0	17	0	106
Grad Sarajevo	21.634	803	473	6.456	350	77	4.614	138	8.723
Centar	3.989	246	98	1.225	81	19	785	30	1.505
Novi Grad	9.483	232	168	2.622	132	25	2.001	50	4.253
Novo Sarajevo	4.975	218	147	1.676	88	27	1.079	37	1.703
Stari Grad	3.187	107	60	933	49	6	749	21	1.262

KANTONI PO OPĆINAMA	STEPEN STRUČNOG OBRAZOVANJA								
	SVEGA	VSS	VŠS	SSS	NSS	VKV	KV	PKV	NKV
10. KANTON 10									
UKUPNO	6.499	131	251	1.601	0	22	2.741	75	1.678
Drvar	383	4	26	120	0	9	160	0	64
Glamoč	315	4	7	80	0	4	110	13	97
Grahovo	121	2	6	29	0	0	44	0	40
Kupres	324	3	14	107	0	1	111	7	81
Livno	2.883	63	116	700	0	8	1.255	32	709
Tomislavgrad	2.473	55	82	565	0	0	1.061	23	687
Žene	3.042	55	134	974	0	1	1.140	34	704
Drvar	210	1	11	89	0	0	60	0	49
Glamoč	142	0	4	48	0	1	40	6	43
Grahovo	49	0	5	14	0	0	8	0	22
Kupres	197	2	11	86	0	0	48	4	46
Livno	1.314	28	60	403	0	0	543	8	272
Tomislavgrad	1.130	24	43	334	0	0	441	16	272

SOCIJALNA I MATERIJALNA SIGURNOST NEZAPOSLENIH

Korisnici novčane naknade i zdravstvenog osiguranja - učešće žena, indexi

(FBiH po kantonima/županijama)

SOCIAL AND MATERIAL SECURITY OF UNEMPLOYED

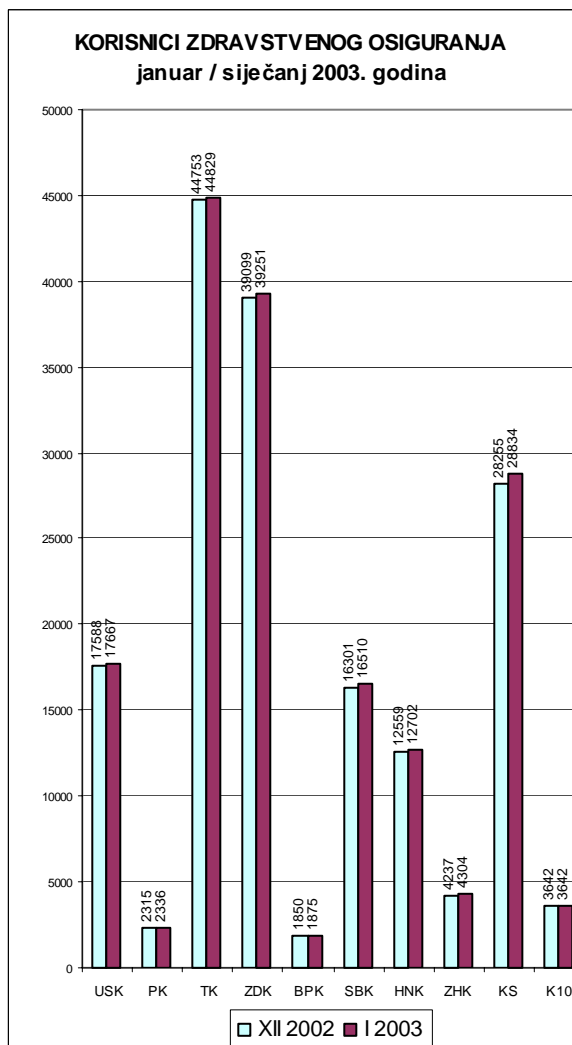
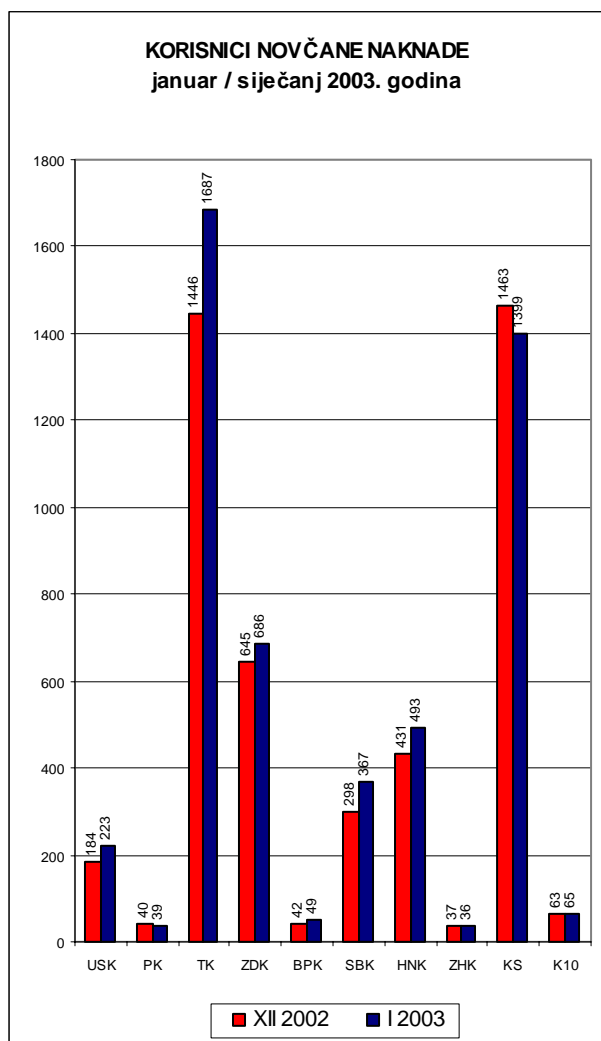
Users of unemployment benefits and health insurance - participation of women, indexes

(FBiH by cantons)

Tabela VIII – Table VIII

januar / siječanj 2003.

KANTONI	KORISNICI NOVČANE NAKNADE			KORISNICI ZDRAVSTVENOG OSIGURANJA		
	Users of unemployment benefits			Users of health insurance		
	XII 2002.GOD	I 2003.GOD	I 2003. XII 2002.	XII 2002.GOD	I 2003.GOD	I 2003. XII 2002.
FEDERACIJA - UKUPNO	4.649	5.044	108,50	170.599	171.950	100,79
01. Unsko – sanski kanton	184	223	121,20	17.588	17.667	100,45
02. Posavski kanton	40	39	97,50	2.315	2.336	100,91
03. Tuzlanski kanton	1.446	1.687	116,67	44.753	44.829	100,17
04. Zeničko – dobojski kanton	645	686	106,36	39.099	39.251	100,39
05. Bosansko – podrinjski kanton	42	49	116,67	1.850	1.875	101,35
06. Srednjobosanski kanton	298	367	123,15	16.301	16.510	101,28
07. Hercegovadžkoneretvanski kanton	431	493	114,39	12.559	12.702	101,14
08. Zapadnohercegovački kanton	37	36	97,30	4.237	4.304	101,58
09. Kanton Sarajevo	1.463	1.399	95,63	28.255	28.834	102,05
10. Kanton 10	63	65	103,17	3.642	3.642	100,00



IZVOR PODATAKA I METODOLOŠKA OBJAŠNJENJA

Izvori podataka koji se koriste u izradi Statističkog pregleda su podaci koje vode službe zapošljavanja u Federaciji Bosne i Hercegovine.

Podaci se prikupljaju i obrađuju mjesečno i publikuju oko 15. u mjesecu za prethodni mjesec.

OBJAŠNJENJE ZNAKOVA I POJMOVA

1. NEZAPOSLENA LICA su lica bez zaposlenja, sposobna za rad, starosne dobi od 15 do 65 godina evidentirana u biroima za rad.
2. LICA KOJA PRVI PUT TRAŽE ZAPOSLENJE su evidentirana lica u biroima koja ranije nisu bila u radnom odnosu.
3. NEZAPOSLENA LICA ZBOG PRESTANKA RADA ORGANIZACIJA I POSLODAVACA su evidentirana lica u biroima za rad a ostala su bez posla zbog prestanka rada organizacija i poslodavaca.
4. KORISNICI NOVČANE NAKNADE su nezaposlena lica evidentirana u općinskim biroima koja su prema odredbama Zakona ostvarile ovo pravo.
5. LICA KOJA PRVI PUT TRAŽE ZAPOSLENJE su lica koja se općinskim biroima prijavljuju prvi put radi zaposlenja u tekućem mjesecu.
6. ZAPOSLENI S EVIDENCIJE FEDERALNOG ZAVODA ZA ZAPOŠLJAVANJE su lica koja su se zaposlila u zemlji i inostranstvu tokom izvještajnog mjeseca a bila su evidentirana kod Zavoda.
7. POTREBE ZA RADNICIMA predstavljaju broj traženih radnika i pripravnika za nepopunjena i novootvorena radna mjesta koja organizacije i poslodavci prijavljuju biroima u toku izvještajnog mjeseca.
8. REALIZOVANE PRIJAVE O POTREBAMA ZA RADNICIMA predstavljaju broj zaposlenih radnika i pripravnika prema izvještaju o zasnivanju radnog odnosa koji poslodavci pismeno dostavljaju biroima tokom izvještajnog mjeseca.

ZNAKOVI

-	nema pojave
...	ne raspolaže se podacima
'	podatak manji od 0,5 date jedinice mjere
*	ispravljen podatak
1/	napomena ispod teksta ili tabele
Ø	prosjeak
()	procijenjen podatak

SKRAĆENICE

NKV	nekvalifikovani radnik	VKV	visokokvalifikovani radnik
PKV	polukvalifikovani radnik	SSS	srednja stručna sprema
NSS	niža stručna sprema	VŠS	viša školska sprema
KV	kvalifikovani radnik	VSS	visoka stručna sprema

SKB standardna klasifikacija djelatnosti

01. USK	Unsko - sanski kanton	07. HNK	Hercegovačkoneretvanski kanton
02. PK	Posavski kanton	08. ZHK	Zapadnohercegovački kanton
03. TK	Tuzlanski kanton	09. KS	Kanton Sarajevo
04. ZDK	Zeničko - dobojski kanton	10. K10	Kanton 10
05. BPK	Bosansko - podrinjski kanton		
06. SBK	Srednjobosanski kanton		

SOURCE OF DATA AND METHODOLOGICAL EXPLANATIONS

The sources of data for the Monthly Statistics Bulletin are the records kept by the FB&H Employment Services. The data are compiled and analyzed on a monthly basis and published around the 15th of each month.

EXPLANATION OF CONCEPTS AND SYMBOLS

1. UNEMPLOYED PERSONS are persons without employment, who are capable of working, aged 15 to 65 who are registered with the FB&H Employment Services as seekers of employment.
2. PERSONS, WHO ARE SEEKING EMPLOYMENT FOR THE FIRST TIME are unemployed persons who are registered with FB&H Employment Service and who have not yet been employed.
3. UNEMPLOYED PERSONS DUE TO CESSATION OF WORK OF THE EMPLOYER are unemployed persons who are registered with the FB&H Employment Service who have lost their jobs because of the cessation of work of the employer.
4. USERS OF UNEMPLOYMENT BENEFITS are unemployed persons registered with the Municipality Employment Services who have realized unemployment benefits, according to the regulations of the Law on Employment.
5. PERSONS WHO ARE FOR THE FIRST TIME SEEKING UNEMPLOYMENT are unemployed persons, registered for the first time with the Employment Service in current month.
6. EMPLOYED FROM THE RECORDS OF EMPLOYMENT SERVICE represent persons, who have become employed either in FB&H or abroad during the reporting month, and who have been registered with FB&H Employment Service.
7. VACANCIES represent the number of workers and trainees sought for vacant and newly opened jobs which the employers have informed the FB&H Employment Service about during the reporting month.
8. REALIZED VACANCIES represent the number of employed workers and trainees according to the the report on work found which the employers have informed the FB&H Employment Service about about during the reporting month.

SYMBOLS

-	no entry
...	data not available
'	value is less than 0,5 of the unit of measure being used
*	revised data
1/	indicates note beneath table
⊖	average
()	estimated data

ABBREVIATIONS

NKV	nekvalifikovani radnik	VKV	visokokvalifikovani radnik
PKV	polukvalifikovani radnik	SSS	srednja stručna sprema
NSS	niža stručna sprema	VŠS	viša školska sprema
KV	kvalifikovani radnik	VSS	visoka stručna sprema

SKB Standardna klasifikacija djelatnosti

01. USK	Unsko - sanski kanton	07. HNK	Hercegovačkoneretvanski kanton
02. PK	Posavski kanton	08. ZHK	Zapadnohercegovački kanton
03. TK	Tuzlanski kanton	09. KS	Kanton Sarajevo
04. ZDK	Zeničko - dobojski kanton	10. K10	Kanton 10
05. BPK	Bosansko - podrinjski kanton		
06. SBK	Srednjobosanski kanton		