

**Izdavac:** **Federalni zavod za zapošljavanje Sarajevo**  
71 000 Sarajevo  
Đoke Mazalica 3  
Telefon:208 – 250; 208 – 251;208 – 256  
{ HYPERLINK "http://www.fzzz.ba" }  
e-mail:info@fzzz.ba

**Za izdavaca:** **Hasan Musemic, direktor**

**Priprema i obrada za štampanje:** **Služba za evidenciju i statistiku:** Sabina Lakota,  
strucni saradnik za informisanje  
Jasmin Hodžić,  
operater

**Rukovodilac Službe :** Fadil Suljić

Nada Kosoric, lektor

**Štampa:** ARKA PRES Sarajevo

**Tiraž:** 300 primjeraka

# S A D R Ź A J

## Statistički pregled

### Zapošljavanje i nezaposlenost u Federaciji Bosne i Hercegovine

Statistički pregled zapošljavanja i zaposlenosti u Federaciji BiH	3
Tabela I i II Zaposlenost po područjima i kantonima – juni / lipanj 2003. godine	4
Tabela III Registrovana nezaposlenost po kvalifikacionoj strukturi – juli / srpanj 2003. godine	5
Tabela IV Posredovanje u zapošljavanju - ponuda i potražnja	6
Tabela V Registrovana nezaposlenost po kantonima	7
Tabela VI Registrovana nezaposlenost po opcinama (svega; žene; indexi)	8
Tabela VII Pregled broja registrovanih nezaposlenih lica po opcinama (kvalifikaciona struktura) juli / srpanj 2003. godine	12
Tabela VIII Materijalna i socijalna sigurnost nezaposlenih po kantonima juli / srpanj 2003. godine	17
Metodološka objašnjenja	18
Adrese i brojevi telefona kantonalnih službi za zapošljavanje FBiH	20

Molimo korisnike Biltena da prilikom upotrebe podataka navedu izvor.

## STATISTICKI PREGLED

Sa evidencije **Federalnog zavoda za zapošljavanje** u julu 2003. godine **zaposleno** je 2.298 radnika, što je za 188 radnika ili 8,91% više u odnosu na juni 2003. godine. U julu **potražnja za radnom snagom** iznosila je 1.351 lice i veća je za 367 lica ili 37,30% u odnosu na prethodni mjesec.

U julu 2003. godine, službama za zapošljavanje, organizacije – poslodavci su podnijeli 675 **prijava o prestanku radnog odnosa** po svim osnovama utvrđenim Zakonom o radu, što je za 88 lica ili 14,99% više u odnosu na prethodni mjesec.

Krajem jula 2003. godine u Federaciji Bosne i Hercegovine na evidencijama službi za zapošljavanje bilo je 297.477 **nezaposlenih lica**, što predstavlja povećanje za 3.507 lica ili 1,19% u odnosu na juni 2003. godine.

Prema podacima **Federalnog zavoda za statistiku**, dobijenih od organizacija – poslodavaca, u junu 2003. godine u Federaciji Bosne i Hercegovine bilo je **zaposleno** 387.850 radnika.

U privredi je bilo 250.605 lica ili 64,61%, a u neprivredi 137.245 ili 35,39%. Broj zaposlenih u junu 2003. u odnosu na prosjek 2002. godine manji je za 6.282 radnika ili 1,59%, a u odnosu na maj veći za 348 lica ili 0,09%.

Posmatrano **po kantonima**, najveći broj registrovanih nezaposlenih lica nalazi se u Tuzlanskom (74.526 ili 25,05%), Zenicko - dobojskom (58.716 ili 19,74%), u Kantonu Sarajevo (57.871 ili 19,45%), a najmanji u Bosansko - podrinjskom kantonu (3.958 ili 1,33%) u odnosu na ukupan broj registrovanih nezaposlenih u Federaciji Bosne i Hercegovine.

Učešće **strucnih lica** u ukupnom broju registrovanih nezaposlenih iznosi 180.890 ili 60,80%, a **nestrucnih** 116.587 ili 39,20%.

Kvalifikaciona struktura evidentiranih nezaposlenih u julu 2003. godine je: **VSS** 3.779 ili 1,27%, **VŠS** 3.679 ili 1,24%, **SSS** 61.976 ili 20,83%, **VKV** 2.671 ili 0,90%, **KV** 108.785 ili 36,57%, **NKV** 105.487 ili 35,46%, **PKV** 9.975 ili 3,35% i **NSS** 1.125 ili 0,38%.

Od ukupnog broja lica koja traže zaposlenje u julu 2003. godine registrovano je 136.140 **žena**, što je za 2.189 ili 1,63% više u odnosu na prethodni mjesec. Broj žena koje prvi put traže zaposlenje iznosi 78.661 ili 51,26%. Njihovo učešće u evidentiranoj nezaposlenosti u julu 2003. godine iznosilo je 45,76%.

Broj **lica koja prvi put traže zaposlenje** je 153.455 i veći je za 1.076 lica u odnosu na juni 2003. godine. U tom broju strucna lica ucestvuju sa 88.486 ili 57,66%, a nestrucna sa 64.969 ili 42,34%.

Tokom jula 2003. godine Federalnom zavodu za zapošljavanje prijavilo se 10.115 **novih lica koja traže zaposlenje**, što je za 2.785 lica ili 37,99% više u odnosu na juni 2003. godine.

Od ukupnog broja lica koja traže zaposlenje u posmatranom periodu, učešće **demobilisanih vojnih obveznika** iznosilo je 63.636 lica i manje je za 654 lica ili 1,02% u odnosu na prethodni mjesec.

U skladu sa Zakonom o posredovanju u zapošljavanju i socijalnoj sigurnosti nezaposlenih osoba, **novcanu naknadu** koristilo je 4.786 lica ili 1,61% od ukupnog broja registrovanih nezaposlenih. U ovaj broj korisnika novcane naknade ukljuceni su i povratnici iz inostranstva. **Zdravstvenu zaštitu** u istom periodu koristilo je 173.712 lica ili 58,40% od ukupnog broja evidentiranih nezaposlenih.

**ZAPOSLENOST pod područjima – FBiH<sup>1/</sup>**  
**EMPLOYMENT by regions - FBiH**

Tabela I – Table I

juni / lipanj 2003.

PODRUCJE <sup>2/</sup>	BROJ ZAPOSLENIH				
	☉ 2002.	V 2003.	VI 2003.	INDEX	
				VI 2003. ☉ 2002.	VI 2003. V 2003.
<b>FBiH UKUPNO</b>	<b>394.132</b>	<b>387.502</b>	<b>387.850</b>	<b>98,41</b>	<b>100,09</b>
<b>A</b> - Poljoprivreda, lov i šumarstvo <i>Agriculture and forestry</i>	10.616	10.214	10.014	<b>94,33</b>	<b>98,04</b>
<b>B</b> - Ribarstvo – <i>Fishing</i>	196	175	173	<b>88,27</b>	<b>98,86</b>
<b>C</b> - Rudarstvo – <i>Mining</i>	16.443	16.308	16.326	<b>99,29</b>	<b>100,11</b>
<b>D</b> - Prerađivačka industrija - <i>Manufacturing</i>	95.592	90.373	90.534	<b>94,71</b>	<b>100,18</b>
<b>E</b> - Snadbijevanje el. energijom, gasom i vodom <i>Electricity, gas and water supply</i>	14.973	14.536	14.537	<b>97,09</b>	<b>100,01</b>
<b>F</b> - Građevinarstvo - <i>Construction</i>	24.764	24.511	24.512	<b>98,98</b>	<b>100,00</b>
<b>G</b> - Trgovina - <i>Trade</i>	50.323	51.081	51.167	<b>101,68</b>	<b>100,17</b>
<b>H</b> - Ugostiteljstvo <i>Catering</i>	14.306	14.400	14.499	<b>101,35</b>	<b>100,69</b>
<b>I</b> - Saobraćaj, skladištenje i veze <i>Transport, storage and communication</i>	28.744	28.707	28.843	<b>100,34</b>	<b>100,47</b>
<b>J</b> - Finansijsko posredovanje <i>Financial intermediation</i>	7.309	7.625	7.574	<b>103,63</b>	<b>99,33</b>
<b>K</b> - Poslovanje nekretninama, iznajmljivanje i poslovne usluge - <i>Real estate, renting and business services</i>	9.280	9.420	9.392	<b>101,21</b>	<b>99,70</b>
<b>L</b> - Javna uprava i odbrana, obavezno socijalno osiguranje - <i>Public administration and defence</i>	51.989	49.368	49.411	<b>95,04</b>	<b>100,09</b>
<b>M</b> - Obrazovanje - <i>Education</i>	32.404	33.127	33.068	<b>102,05</b>	<b>99,82</b>
<b>N</b> - Zdravstvena i socijalna zaštita <i>Health and social care</i>	26.775	26.915	26.956	<b>100,68</b>	<b>100,15</b>
<b>O</b> - Ostale javne, društvene, soc. i licne uslužne djelatnosti - <i>Other public, social services</i>	10.418	10.742	10.844	<b>104,09</b>	<b>100,95</b>
<b>P</b> - Privatna domaćinstva sa zaposlenim licima <i>Privat households with employed persons</i>	...	0	0		
<b>Q</b> - Eksteritorijalne org. i tijela <i>Exterior organization and bodies</i>	...	0	0		

**ZAPOSLENOST - po kantonima <sup>1/</sup>**

Tabela II – Table II

juni / lipanj 2003.

KANTONI	BROJ ZAPOSLENIH				
	☉ 2002.	V 2003.	VI 2003.	INDEX	
				VI 2003. ☉ 2002.	VI 2003. V 2003.
<b>FEDERACIJA B i H UKUPNO</b>	<b>394.132</b>	<b>387.502</b>	<b>387.850</b>	<b>98,41</b>	<b>100,09</b>
UNSKO - SANSKI KANTON	31.182	31.449	31.568	101,24	100,38
POSAVSKI KANTON	5.353	5.580	5.597	104,56	100,30
TUZLANSKI KANTON	70.377	69.176	69.266	98,42	100,13
ZENICKO - DOBOJSKI KANTON	68.017	67.910	67.834	99,73	99,89
BOSANSKO - PODRINJSKI KANTON	4.231	4.086	4.088	96,62	100,05
SREDNJOBOSANSKI KANTON	36.565	35.520	35.411	96,84	99,69
HERCEGOVACKO - NERETVANSKI KANTON	43.479	41.963	41.845	96,24	99,72
ZAPADNOHERCEGOVACKI KANTON	13.155	13.278	13.335	101,37	100,43
KANTON SARAJEVO	86.012	85.749	86.050	100,04	100,35
KANTON 10	9.761	9.791	9.856	100,97	100,66
ZAPOSLENI U MO I MUP	26.000	23.000	23.000	88,46	100,00

1/ Tabele I i II - Podaci Federalnog zavoda za statistiku

2/ Prema standardnoj klasifikaciji djelatnosti

2/ According to standard classification of activities

## REGISTROVANA NEZAPOSLENOST

Kvalifikaciona struktura – FBiH

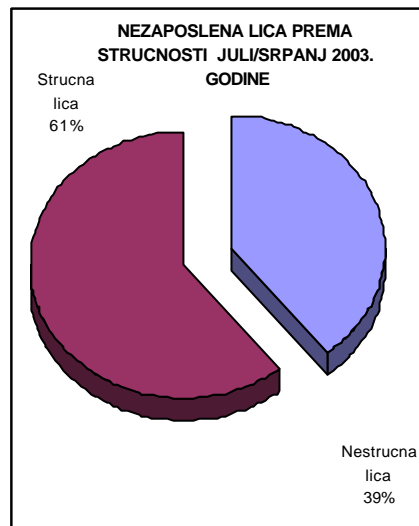
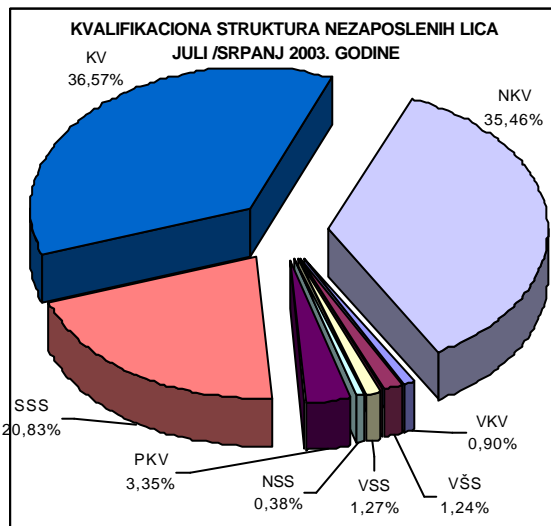
### UNEMPLOYMENT

Qualification structure – FBiH

Tabela III – Table III

juli / srpanj 2003.

	Lica koja traže zaposlenje Svega  Persons who are Seeking employment TOTAL	Od kolone Svega prvi put traže zap.  Of TOTAL, seeking employment for the first time	Novoprijavljena lica koja traže zaposlenje u toku izvj. mjeseca  Newly registered who are seeking employment in reported month	
<b>SVEUKUPNO</b>	<b>297.477</b>	<b>153.455</b>	<b>10.115</b>	<b>TOTAL</b>
Strucna lica ukupno	<b>180.890</b>	<b>88.486</b>	<b>8.307</b>	Expertly persons
KV	108.785	54.188	4.825	
VKV	2.671	172	54	
SSS	61.976	31.371	2.833	
VŠS	3.679	1.305	214	
VSS	3.779	1.450	381	
Nestrucna lica ukupno	<b>116.587</b>	<b>64.969</b>	<b>1.808</b>	Unskillful persons
NKV	105.487	61.650	1.633	
PKV	9.975	3.012	161	
NSS	1.125	307	14	



**POSREDOVANJE U ZAPOSŁJAVANJU**  
 Federacija Bosne i Hercegovine - učešće žena, indexi

Tabela IV – Table IV

juli / srpanj 2003.

	UKUPNO	TOTAL	INDEX	ŽENE	WOMEN	INDEX
	VI 2003.	VII 2003.	VII 2003.	VI 2003.	VII 2003.	VII 2003.
			VI 2003.			VI 2003.
<b>Tražnja za radnom snagom</b>						
Ukupna registrovana tražnja	984	1.351	137,30	251	371	147,81
Od ukupne registrovane tražnje <b>na neodređeno vrijeme</b>	461	665	144,25	143	210	146,85
Od ukupne registrovane tražnje <b>na određeno vrijeme</b>	<b>523</b>	<b>686</b>	<b>131,17</b>	<b>108</b>	<b>161</b>	<b>149,07</b>
Ukupna zadovoljena registrovana tražnja	1.354	1.624	119,94	466	586	125,75
Od ukupne zadovoljene registrovane tražnje <b>na neodređeno vrijeme</b>	727	916	126,00	303	353	116,50
Od ukupne zadovoljene registrovane tražnje <b>na određeno vrijeme</b>	<b>627</b>	<b>708</b>	<b>112,92</b>	<b>163</b>	<b>233</b>	<b>142,94</b>
<b>Zaposleni</b> sa evidencije	2.110	2.298	108,91	837	915	109,32
<b>Prekinut</b> radni odnos	587	675	114,99	220	223	101,36

Ukupno <b>skinuto</b> sa evid.	6.039	6.615	109,54	2.685	2.590	96,46
<b>Prijavljeno</b> na evidenciju	7.330	10.115	137,99	3.094	4.768	154,10

Ukupna registrovana nezaposlenost	293.970	297.477	101,19	133.951	136.140	101,63
Od ukupne regist. nezaposlenosti <b>prvi put</b> traže zaposlenje	152.379	153.455	100,71	78.944	78.661	99,64
Od ukupne regist. nezaposlenosti <b>iz radnog odnosa</b>	<b>141.591</b>	<b>144.022</b>	<b>101,72</b>	<b>55.007</b>	<b>57.479</b>	<b>104,49</b>
Od ukupne regist. nezaposlenosti <b>demob. vojni obveznici</b>	64.290	63.636	98,98	2.451	2.455	100,16
Od ukupne regist. nezaposlenosti <b>cl. pog. boraca-šehidi</b>	6.861	6.764	98,59	4.223	4.144	98,13
Od ukupne regist. nezaposlenosti <b>ratni vojni invalidi</b>	7.128	6.908	96,91	118	155	131,36
Od ukupne regist. nezaposlenosti <b>ostali invalidi</b>	2.146	2.193	102,19	643	682	106,07

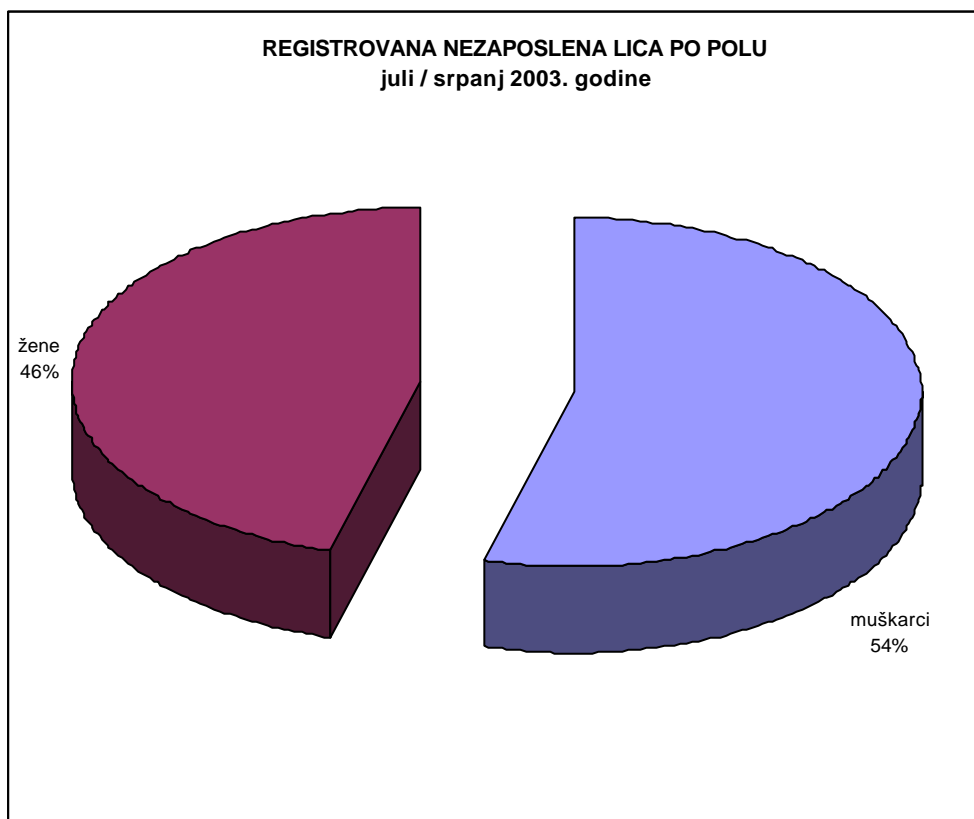
**REGISTROVANA NEZAPOSLENOST**  
*FBiH po kantonima / županijama, učešće žena, indixi*  
**UNEMPLOYMENT**

FBiH by cantons, participation of women, indexes

Tabela V – Table V

juli / srpanj 2003.

KANTONI	UKUPNO (TOTAL)		INDEX	ŽENE (WOMEN)		INDEX
	VI	VII	VII 2003.	VI	VII	VII 2003.
	2003. GOD	2003. GOD	VI 2003.	2003. GOD	2003. GOD	VI 2003.
<b>FEDERACIJA-UKUPNO</b>	<b>293.970</b>	<b>297.477</b>	<b>101,19</b>	<b>133.951</b>	<b>136.140</b>	<b>101,63</b>
1. Unsko – sanski kanton	29.188	29.599	101,41	12.849	13.120	102,11
2. Posavski kanton	5.196	5.254	101,12	1.885	1.921	101,91
3. Tuzlanski kanton	73.136	74.526	101,90	28.277	28.997	102,55
4. Zenicko – dobojski kanton	58.395	58.716	100,55	24.564	24.886	101,31
5. Bosansko – podrinski kanton	3.887	3.958	101,83	1.723	1.776	103,08
6. Srednjobosanski kanton	30.762	30.827	100,21	12.424	12.524	100,80
7. Hercegovačko – neretvanski kanton	22.717	22.881	100,72	10.752	10.836	100,78
8. Zapadnohercegovački kanton	7.121	7.121	100,00	3.642	3.642	100,00
9. Kanton Sarajevo	56.981	57.871	101,56	34.727	35.243	101,49
10. Kanton 10	6.587	6.724	102,08	3.108	3.195	102,80



# REGISTROVANA NEZAPOSLENOST

FBiH po opcinama, učešće žena, indexi

## UNEMPLOYMENT

FBiH by municipalities, participation of women, indexes

Tabela VI – Table VI

juli / srpanj 2003.

KANTONI PO OPCINAMA	UKUPNO		INDEX	ŽENE		INDEX
	VI	VII	VII 2003.	VI	VII	VII 2003.
	2003. GOD	2003. GOD	VI 2003.	2003. GOD	2003. GOD	VI 2003.
<b>FEDERACIJA-UKUPNO</b>	<b>293.970</b>	<b>297.477</b>	<b>101,19</b>	<b>133.951</b>	<b>136.140</b>	<b>101,63</b>

### 1. UNSKO – SANSKI KANTON

KANTONI PO OPCINAMA	UKUPNO		INDEX	ŽENE		INDEX
	VI	VII	VII 2003.	VI	VII	VII 2003.
	2003. GOD	2003. GOD	VI 2003.	2003. GOD	2003. GOD	VI 2003.
<b>UKUPNO</b>	<b>29.188</b>	<b>29.599</b>	<b>101,41</b>	<b>12.849</b>	<b>13.120</b>	<b>102,11</b>
Bihac	7.628	7.532	98,74	3.946	3.911	99,11
Bosanska Krupa	2.871	2.926	101,92	1.124	1.157	102,94
Bosanski Petrovac	755	748	99,07	403	405	100,50
Bužim	1.802	1.850	102,66	467	488	104,50
Cazin	7.186	7.368	102,53	2.997	3.108	103,70
Kljuc	1.701	1.688	99,24	767	777	101,30
Sanski Most	3.993	4.110	102,93	1.700	1.762	103,65
Velika Kladuša	3.252	3.377	103,84	1.445	1.512	104,64

### 2. POSAVSKI KANTON

KANTONI PO OPCINAMA	UKUPNO		INDEX	ŽENE		INDEX
	VI	VII	VII 2003.	VI	VII	VII 2003.
	2003. GOD	2003. GOD	VI 2003.	2003. GOD	2003. GOD	VI 2003.
<b>UKUPNO</b>	<b>5.196</b>	<b>5.254</b>	<b>101,12</b>	<b>1.885</b>	<b>1.921</b>	<b>101,91</b>
Domaljevac – Šamac	487	484	99,38	165	166	100,61
Odžak	2.238	2.258	100,89	952	967	101,58
Orašje	2.471	2.512	101,66	768	788	102,60

### 3. TUZLANSKI KANTON

KANTONI PO OPCINAMA	UKUPNO		INDEX	ŽENE		INDEX
	VI	VII	VII 2003.	VI	VII	VII 2003.
	2003. GOD	2003. GOD	VI 2003.	2003. GOD	2003. GOD	VI 2003.
<b>UKUPNO</b>	<b>73.136</b>	<b>74.526</b>	<b>101,90</b>	<b>28.277</b>	<b>28.997</b>	<b>102,55</b>
Banovici	4.309	4.406	102,25	1.829	1.893	103,50
Celic	1.352	1.386	102,51	393	412	104,83
Doboj – Istok	2.767	2.770	100,11	970	975	100,52
Gracanica	8.458	8.552	101,11	2.917	2.974	101,95
Gradacac	6.071	6.216	102,39	1.808	1.883	104,15
Kalesija	6.659	6.832	102,60	2.255	2.333	103,46
Kladanj	2.157	2.157	100,00	712	712	100,00
Lukavac	8.659	8.746	101,00	4.080	4.130	101,23
Sapna	1.730	1.764	101,97	237	244	102,95
Srebrenik	4.933	5.109	103,57	1.801	1.885	104,66
Teocak	1.442	1.458	101,11	323	336	104,02
Tuzla	14.610	14.974	102,49	7.105	7.294	102,66
Živinice	9.989	10.156	101,67	3.847	3.926	102,05



KANTONI PO OPCINAMA	UKUPNO		INDEX	ŽENE		INDEX
	VI	VII	VII 2003.	VI	VII	VII 2003.
	2003. GOD	2003. GOD	VI 2003.	2003. GOD	2003. GOD	VI 2003.
<b>4. ZENICKO – DOBOJSKI KANTON</b>						
<b>UKUPNO</b>	<b>58.395</b>	<b>58.716</b>	<b>100,55</b>	<b>24.564</b>	<b>24.886</b>	<b>101,31</b>
Breza	1.366	1.369	100,22	751	750	99,87
Doboj -Jug	1.155	1.133	98,10	398	394	98,99
Kakanj	4.468	4.538	101,57	1.667	1.706	102,34
Maglaj	5.274	5.333	101,12	2.668	2.687	100,71
Olovo	1.546	1.586	102,59	674	704	104,45
Tešanj	8.450	8.423	99,68	2.874	2.900	100,90
Usora	1.178	1.181	100,25	525	526	100,19
Vareš	1.156	1.199	103,72	601	621	103,33
Visoko	5.966	5.935	99,48	2.462	2.475	100,53
Zavidovici	6.602	6.584	99,73	2.451	2.507	102,28
Zenica	16.795	16.951	100,93	7.996	8.102	101,33
Žepce	4.439	4.484	101,01	1.497	1.514	101,14

KANTONI PO OPCINAMA	UKUPNO		INDEX	ŽENE		INDEX
	VI	VII	VII 2003.	VI	VII	VII 2003.
	2003. GOD	2003. GOD	VI 2003.	2003. GOD	2003. GOD	VI 2003.
<b>5. BOSANSKO – PODRINJSKI KANTON</b>						
<b>UKUPNO</b>	<b>3.887</b>	<b>3.958</b>	<b>101,83</b>	<b>1.723</b>	<b>1.776</b>	<b>103,08</b>
Foca	470	480	102,13	195	200	102,56
Goražde	3.317	3.375	101,75	1.487	1.535	103,23
Pale	100	103	103,00	41	41	100,00

KANTONI PO OPCINAMA	UKUPNO		INDEX	ŽENE		INDEX
	VI	VII	VII 2003.	VI	VII	VII 2003.
	2003. GOD	2003. GOD	VI 2003.	2003. GOD	2003. GOD	VI 2003.
<b>6. SREDNJOBOSANSKI KANTON</b>						
<b>UKUPNO</b>	<b>30.762</b>	<b>30.827</b>	<b>100,21</b>	<b>12.424</b>	<b>12.524</b>	<b>100,80</b>
Bugojno	3.748	3.746	99,95	1.566	1.585	101,21
Busovaca	2.942	2.965	100,78	1.256	1.266	100,80
Dobretici	175	177	101,14	70	70	100,00
Donji Vakuf	1.659	1.694	102,11	608	630	103,62
Fojnica	1.600	1.607	100,44	728	745	102,34
Gornji Vakuf	2.774	2.802	101,01	928	946	101,94
Jajce	2.611	2.570	98,43	1.086	1.091	100,46
Kiseljak	2.269	2.291	100,97	985	1.011	102,64
Kreševo	577	591	102,43	304	307	100,99
Novi Travnik	2.678	2.743	102,43	1.155	1.181	102,25
Travnik	6.566	6.451	98,25	2.329	2.280	97,90
Vitez	3.163	3.190	100,85	1.409	1.412	100,21

nastavak

juli / srpanj 2003.

KANTONI PO OPCINAMA	UKUPNO		INDEX	ŽENE		INDEX
	VI	VII	VII 2003.	VI	VII	VII 2003.
	2003. GOD	2003. GOD	VI 2003.	2003. GOD	2003. GOD	VI 2003.
<b>7. HERCEGOVACKO – NERETVANSKI KANTON</b>						
<b>UKUPNO</b>	<b>22.717</b>	<b>22.881</b>	<b>100,72</b>	<b>10.752</b>	<b>10.836</b>	<b>100,78</b>
Capljina	1.566	1.590	101,53	835	847	101,44
Citluk	1.044	1.062	101,72	543	553	101,84
Jablanica	1.206	1.220	101,16	508	521	102,56
Konjic	2.923	2.933	100,34	1.282	1.288	100,47
Mostar	13.180	13.236	100,42	6.422	6.449	100,42
Neum	260	262	100,77	116	117	100,86
Prozor / Rama	1.591	1.604	100,82	641	647	100,94
Stolac	947	974	102,85	405	414	102,22

KANTONI PO OPCINAMA	UKUPNO		INDEX	ŽENE		INDEX
	VI	VII	VII 2003.	VI	VII	VII 2003.
	2003. GOD	2003. GOD	VI 2003.	2003. GOD	2003. GOD	VI 2003.
<b>8. ZAPADNOHERCEGOVACKI KANTON</b>						
<b>UKUPNO</b>	<b>7.121</b>	<b>7.121</b>	<b>100,00</b>	<b>3.642</b>	<b>3.642</b>	<b>100,00</b>
Grude	1.839	1.839	100,00	797	797	100,00
Ljubuški	1.273	1.273	100,00	643	643	100,00
Posušje	1.071	1.071	100,00	649	649	100,00
Široki Brijeg	2.938	2.938	100,00	1.553	1.553	100,00

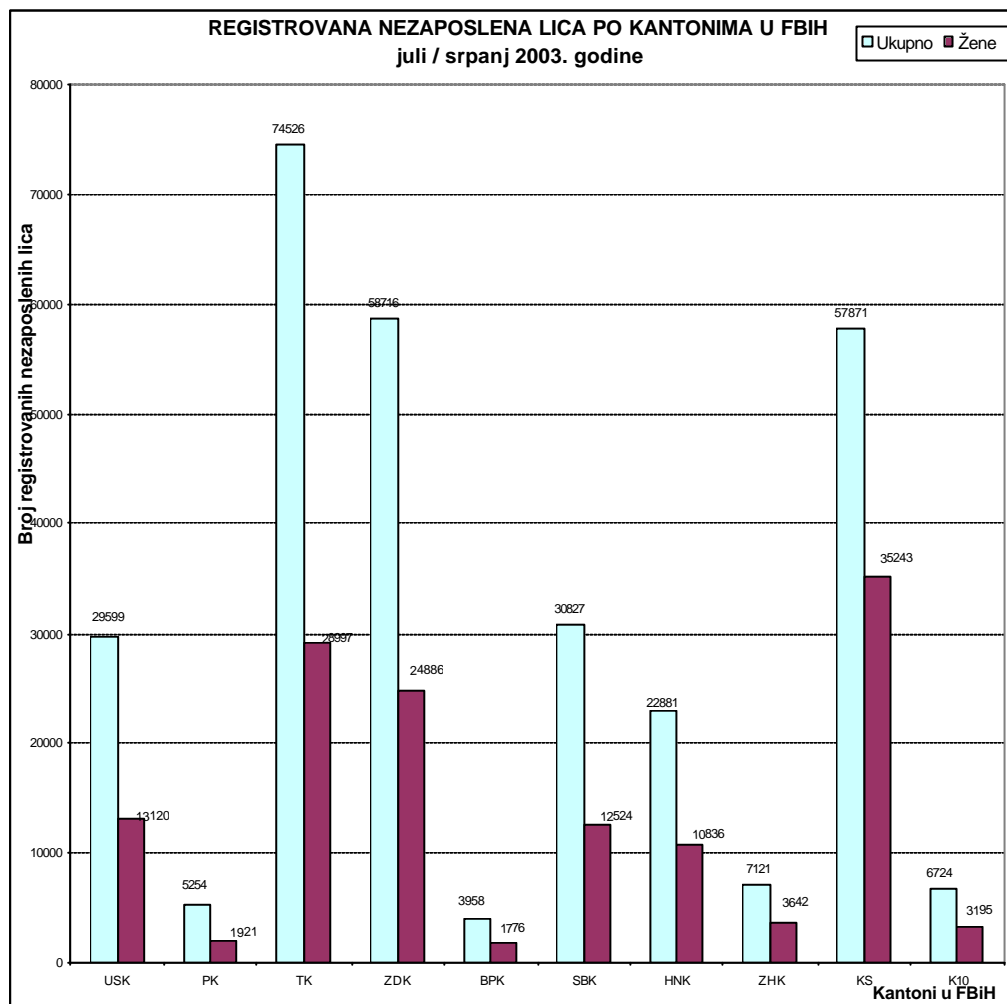
KANTONI PO OPCINAMA	UKUPNO		INDEX	ŽENE		INDEX
	VI	VII	VII 2003.	VI	VII	VII 2003.
	2003. GOD	2003. GOD	VI 2003.	2003. GOD	2003. GOD	VI 2003.
<b>9. KANTON SARAJEVO</b>						
<b>UKUPNO</b>	<b>56.981</b>	<b>57.871</b>	<b>101,56</b>	<b>34.727</b>	<b>35.243</b>	<b>101,49</b>
Hadžici	4.076	4.241	104,05	2.648	2.762	104,31
Ilidža	8.990	9.093	101,15	5.383	5.442	101,10
Ilijaš	3.796	3.870	101,95	2.062	2.095	101,60
Vogošća	4.473	4.516	100,96	2.790	2.831	101,47
Trnovo	316	322	101,90	157	162	103,18
<b>Grad Sarajevo</b>	<b>35.330</b>	<b>35.829</b>	<b>101,41</b>	<b>21.687</b>	<b>21.951</b>	<b>101,22</b>
Centar	6.374	6.386	100,19	3.965	3.974	100,23
Novi Grad	15.716	16.076	102,29	9.692	9.892	102,06
Novo Sarajevo	7.928	7.994	100,83	4.863	4.893	100,62
Stari Grad	5.312	5.373	101,15	3.167	3.192	100,79

\* Podaci su iz mjeseca aprila / travnja s obzirom da su dostavljeni nepotpuni podaci za tekuci mjesec.

nastavak

juli / srpanj 2003.

KANTONI PO OPCINAMA	UKUPNO		INDEX	ŽENE		INDEX
	VI	VII	VII 2003.	VI	VII	VII 2003.
	2003. GOD	2003. GOD	VI 2003.	2003. GOD	2003. GOD	VI 2003.
<b>10. KANTON 10</b>						
<b>UKUPNO</b>	<b>6.587</b>	<b>6.724</b>	<b>102,08</b>	<b>3.108</b>	<b>3.195</b>	<b>102,80</b>
Drvar	446	485	108,74	247	266	107,69
Glamoc	357	370	103,64	148	154	104,05
Grahovo	149	153	102,68	61	65	106,56
Kupres	294	304	103,40	187	200	106,95
Livno	2.854	2.908	101,89	1.312	1.353	103,13
Tomislavgrad	2.487	2.504	100,68	1.153	1.157	100,35



**PREGLED BROJA REGISTROVANIH NEZAPOSLENIH LICA**

PO KVALIFIKACIONOJ STRUKTURI U FBiH

Tabela VII – Table VII

juli / srpanj 2003.

KANTONI PO OPCINAMA	STEPEN STRUCNOG OBRAZOVANJA								
	SVEGA	VSS	VŠS	SSS	NSS	VKV	KV	PKV	NKV
<b>FEDERACIJA - UKUPNO</b>	<b>297.477</b>	<b>3.779</b>	<b>3.679</b>	<b>61.976</b>	<b>1.125</b>	<b>2.671</b>	<b>108.785</b>	<b>9.975</b>	<b>105.487</b>
<b>ŽENE - UKUPNO</b>	<b>136.140</b>	<b>2.070</b>	<b>2.275</b>	<b>38.179</b>	<b>989</b>	<b>272</b>	<b>38.832</b>	<b>3.310</b>	<b>50.213</b>

<b>1. UNSKO – SANSKI KANTON</b>										
<b>UKUPNO</b>	<b>29.599</b>	<b>102</b>	<b>418</b>	<b>4.917</b>	<b>107</b>	<b>224</b>	<b>8.930</b>	<b>1.516</b>	<b>13.385</b>	
Bihac	7.532	46	182	1.451	42	97	2.209	619	2.886	
Bosanska Krupa	2.926	12	46	532	18	13	851	165	1.289	
Bosanski Petrovac	748	4	11	158	0	8	241	28	298	
Bužim	1.850	2	12	284	0	2	405	115	1.030	
Cazin	7.368	13	110	976	30	6	2.268	275	3.690	
Kljuc	1.688	10	13	264	0	13	631	45	712	
Sanski Most	4.110	12	28	617	3	84	1.457	136	1.773	
Velika Kladuša	3.377	3	16	635	14	1	868	133	1.707	
<b>Žene</b>	<b>13.120</b>	<b>46</b>	<b>245</b>	<b>3.026</b>	<b>105</b>	<b>24</b>	<b>3.163</b>	<b>420</b>	<b>6.091</b>	
Bihac	3.911	20	111	954	41	14	835	236	1.700	
Bosanska Krupa	1.157	6	29	305	18	1	240	34	524	
Bosanski Petrovac	405	1	6	92	0	1	108	18	179	
Bužim	488	0	5	122	0	0	98	18	245	
Cazin	3.108	10	63	580	29	1	776	39	1.610	
Kljuc	777	5	8	182	0	2	266	6	308	
Sanski Most	1.762	3	11	401	3	5	528	36	775	
Velika Kladuša	1.512	1	12	390	14	0	312	33	750	

<b>2. POSAVSKI KANTON</b>										
<b>UKUPNO</b>	<b>5.254</b>	<b>48</b>	<b>53</b>	<b>1.012</b>	<b>176</b>	<b>59</b>	<b>1.827</b>	<b>538</b>	<b>1.541</b>	
Domaljevac	484	7	7	60	0	0	147	28	235	
Odžak	2.258	16	28	506	176	59	806	476	191	
Orašje	2.512	25	18	446	0	0	874	34	1.115	
<b>Žene</b>	<b>1.921</b>	<b>22</b>	<b>19</b>	<b>595</b>	<b>77</b>	<b>1</b>	<b>578</b>	<b>276</b>	<b>353</b>	
Domaljevac	166	3	1	43	0	0	54	12	53	
Odžak	967	5	13	299	77	1	247	246	79	
Orašje	788	14	5	253	0	0	277	18	221	

<b>3. TUZLANSKI KANTON</b>										
<b>UKUPNO</b>	<b>74.526</b>	<b>674</b>	<b>415</b>	<b>16.651</b>	<b>25</b>	<b>605</b>	<b>29.345</b>	<b>2.470</b>	<b>24.341</b>	
Banovici	4.406	50	15	978	0	48	2.024	70	1.221	
Celic	1.386	1	4	179	0	2	402	70	728	
Doboj - Istok	2.770	4	9	438	0	35	1.364	67	853	
Gracanica	8.552	47	55	1.247	3	57	3.609	546	2.988	
Gradacac	6.216	25	38	1.000	4	42	2.151	422	2.534	
Kalesija	6.832	24	16	1.356	4	18	2.530	134	2.750	
Kladanj	2.157	10	10	371	0	2	787	50	927	
Lukavac	8.746	76	36	2.958	3	91	3.270	150	2.162	
Sapna	1.764	0	1	151	1	2	394	13	1.202	
Srebrenik	5.109	20	9	1.004	0	20	2.189	257	1.610	
Teocak	1.458	0	2	215	0	4	467	96	674	
Tuzla	14.974	350	185	4.390	1	239	5.937	336	3.536	
Živinice	10.156	67	35	2.364	9	45	4.221	259	3.156	

KANTONI PO OPCINAMA	STEPEN STRUCNOG OBRAZOVANJA								
	SVEGA	VSS	VŠS	SSS	NSS	VKV	KV	PKV	NKV
<b>3. TUZLANSKI KANTON</b>									
<b>Žene</b>	<b>28.997</b>	<b>318</b>	<b>236</b>	<b>9.742</b>	<b>24</b>	<b>71</b>	<b>9.971</b>	<b>622</b>	<b>8.013</b>
Banovici	1.893	10	11	601	0	1	673	39	558
Celic	412	0	0	107	0	0	104	22	179
Doboj - Istok	975	3	5	253	0	2	377	11	324
Gracanica	2.974	22	30	626	3	3	1.164	55	1.071
Gradacac	1.883	14	23	583	4	3	687	82	487
Kalesija	2.333	13	2	770	4	1	710	12	821
Kladanj	712	2	4	178	0	0	237	2	289
Lukavac	4.130	33	20	1.758	3	2	1.294	59	961
Sapna	244	0	0	39	0	0	45	4	156
Srebrenik	1.885	8	8	557	0	2	909	40	361
Teocak	336	0	1	96	0	0	91	28	120
Tuzla	7.294	192	115	2.779	1	56	2.430	189	1.532
Živinice	3.926	21	17	1.395	9	1	1.250	79	1.154

<b>4. ZENICKO – DOBOJSKI KANTON</b>									
<b>UKUPNO</b>	<b>58.716</b>	<b>338</b>	<b>374</b>	<b>9.583</b>	<b>253</b>	<b>566</b>	<b>23.132</b>	<b>2.167</b>	<b>22.303</b>
Breza	1.369	11	11	368	13	24	525	4	413
Doboj – Jug	1.133	3	1	157	7	16	416	25	508
Kakanj	4.538	30	20	736	6	31	1.921	136	1.658
Maglaj	5.333	9	24	518	0	40	1.747	169	2.826
Olovo	1.586	9	10	302	0	6	541	15	703
Tešanj	8.423	17	17	826	36	73	3.214	242	3.998
Usora	1.181	1	3	152	0	9	548	25	443
Vareš	1.199	10	10	254	9	17	422	35	442
Visoko	5.935	47	31	972	6	17	2.436	93	2.333
Zavidovici	6.584	20	30	1.194	25	23	2.694	230	2.368
Zenica	16.951	171	200	3.440	151	258	6.666	866	5.199
Žepce	4.484	10	17	664	0	52	2.002	327	1.412
<b>Žene</b>	<b>24.886</b>	<b>157</b>	<b>228</b>	<b>5.634</b>	<b>234</b>	<b>43</b>	<b>7.631</b>	<b>524</b>	<b>10.435</b>
Breza	750	2	5	236	13	1	236	2	255
Doboj - Jug	394	1	1	83	5	0	125	3	176
Kakanj	1.706	15	14	406	6	1	512	21	731
Maglaj	2.687	3	13	318	0	2	648	46	1.657
Olovo	704	4	5	148	0	0	174	1	372
Tešanj	2.900	6	6	452	24	3	842	88	1.479
Usora	526	1	1	90	0	1	207	14	212
Vareš	621	4	3	131	9	0	163	10	301
Visoko	2.475	22	15	584	3	0	934	60	857
Zavidovici	2.507	14	21	592	25	0	762	51	1.042
Zenica	8.102	82	137	2.226	149	35	2.471	176	2.826
Žepce	1.514	3	7	368	0	0	557	52	527

<b>5. BOSANSKO – PODRINJSKI KANTON</b>									
<b>UKUPNO</b>	<b>3.958</b>	<b>17</b>	<b>17</b>	<b>723</b>	<b>8</b>	<b>30</b>	<b>1.478</b>	<b>31</b>	<b>1.654</b>
Foca	480	0	1	71	0	4	132	3	269
Goražde	3.375	17	16	646	8	26	1.316	27	1.319
Pale	103	0	0	6	0	0	30	1	66

KANTONI PO OPCINAMA	STEPEN STRUCNOG OBRAZOVANJA								
	SVEGA	VSS	VŠS	SSS	NSS	VKV	KV	PKV	NKV
<b>5. BOSANSKO – PODRINJSKI KANTON</b>									
Žene	<b>1.776</b>	<b>7</b>	<b>14</b>	<b>437</b>	<b>8</b>	<b>4</b>	<b>531</b>	<b>9</b>	<b>766</b>
Foca	200	0	1	41	0	1	47	2	108
Goražde	1.535	7	13	394	8	3	474	7	629
Pale	41	0	0	2	0	0	10	0	29

<b>6. SREDNJOBOSANSKI KANTON</b>									
UKUPNO	<b>30.827</b>	<b>175</b>	<b>282</b>	<b>5.774</b>	<b>38</b>	<b>289</b>	<b>11.856</b>	<b>753</b>	<b>11.660</b>
Bugojno	3.746	34	60	578	0	26	1.597	28	1.423
Busovaca	2.965	6	15	576	1	52	1.193	102	1.020
Dobretici	177	0	0	6	0	0	56	5	110
Donji Vakuf	1.694	6	21	303	0	0	709	20	635
Fojnica	1.607	3	12	276	0	6	600	34	676
Gornji Vakuf	2.802	20	50	382	0	7	1.173	82	1.088
Jajce	2.570	13	13	463	0	21	953	88	1.019
Kiseljak	2.291	12	15	462	1	12	1.022	56	711
Kreševo	591	5	4	150	1	1	234	4	192
Novi Travnik	2.743	10	17	660	0	54	1.014	86	902
Travnik	6.451	47	42	1.215	16	45	2.046	164	2.876
Vitez	3.190	19	33	703	19	65	1.259	84	1.008
Žene	<b>12.524</b>	<b>72</b>	<b>162</b>	<b>3.447</b>	<b>37</b>	<b>13</b>	<b>3.725</b>	<b>229</b>	<b>4.839</b>
Bugojno	1.585	10	36	392	0	2	579	14	552
Busovaca	1.266	1	11	364	1	2	406	9	472
Dobretici	70	0	0	4	0	0	22	4	40
Donji Vakuf	630	2	18	174	0	0	217	1	218
Fojnica	745	3	6	166	0	3	193	12	362
Gornji Vakuf	946	9	33	199	0	1	343	46	315
Jajce	1.091	6	3	257	0	0	301	29	495
Kiseljak	1.011	8	6	303	0	0	369	16	309
Kreševo	307	0	3	98	1	0	80	2	123
Novi Travnik	1.181	6	7	399	0	2	288	45	434
Travnik	2.280	17	16	651	16	1	479	32	1.068
Vitez	1.412	10	23	440	19	2	448	19	451

<b>7. HERCEGOVACKO – NERETVANSKI KANTON</b>									
UKUPNO	<b>22.881</b>	<b>534</b>	<b>699</b>	<b>5.709</b>	<b>0</b>	<b>278</b>	<b>9.453</b>	<b>1.818</b>	<b>4.390</b>
Capljina	1.590	54	74	444	0	8	689	165	156
Citluk	1.062	32	29	304	0	0	533	161	3
Jablanica	1.220	8	34	282	0	5	530	66	295
Konjic	2.933	24	54	497	0	11	1.010	35	1.302
Mostar	13.236	381	446	3.574	0	241	5.422	1.063	2.109
Neum	262	4	10	79	0	1	119	48	1
Prozor	1.604	15	34	297	0	4	682	55	517
Stolac	974	16	18	232	0	8	468	225	7

KANTONI PO OPCINAMA	STEPEN STRUCNOG OBRAZOVANJA								
	SVEGA	VSS	VŠS	SSS	NSS	VKV	KV	PKV	NKV
<b>7. HERCEGOVACKO – NERETVANSKI KANTON</b>									
<b>Žene</b>	<b>10.836</b>	<b>311</b>	<b>484</b>	<b>3.583</b>	<b>0</b>	<b>15</b>	<b>3.288</b>	<b>880</b>	<b>2.275</b>
Capljina	847	30	57	293	0	0	307	73	87
Citluk	553	20	18	188	0	0	248	76	3
Jablanica	521	4	24	179	0	0	159	15	140
Konjic	1.288	8	36	315	0	0	305	9	615
Mostar	6.449	235	314	2.237	0	14	1.829	572	1.248
Neum	117	1	6	47	0	1	38	23	1
Prozor / Rama	647	6	17	191	0	0	243	13	177
Stolac	414	7	12	133	0	0	159	99	4

<b>8. ZAPADNOHERCEGOVACKI KANTON</b>									
<b>UKUPNO</b>	<b>7.121</b>	<b>142</b>	<b>177</b>	<b>1.911</b>	<b>0</b>	<b>6</b>	<b>3.409</b>	<b>112</b>	<b>1.364</b>
Grude	1.839	29	44	519	0	0	822	9	416
Ljubuški	1.273	49	35	324	0	0	701	23	141
Posušje	1.071	13	38	299	0	2	477	18	224
Široki Brijeg	2.938	51	60	769	0	4	1.409	62	583
<b>Žene</b>	<b>3.642</b>	<b>76</b>	<b>113</b>	<b>1.184</b>	<b>0</b>	<b>2</b>	<b>1.463</b>	<b>77</b>	<b>727</b>
Grude	797	11	25	257	0	0	305	7	192
Ljubuški	643	24	25	219	0	0	307	15	53
Posušje	649	4	24	218	0	1	248	11	143
Široki Brijeg	1.553	37	39	490	0	1	603	44	339

<b>9. KANTON SARAJEVO</b>									
<b>UKUPNO</b>	<b>57.871</b>	<b>1.610</b>	<b>969</b>	<b>13.977</b>	<b>518</b>	<b>584</b>	<b>16.528</b>	<b>502</b>	<b>23.183</b>
Hadžici	4.241	25	20	752	6	22	1.049	24	2.343
Iliđža	9.093	122	115	2.008	94	121	2.673	106	3.854
Ilijaš	3.870	13	19	555	19	26	1.199	47	1.992
Vogošća	4.516	46	28	870	29	36	1.275	31	2.201
Trnovo	322	2	1	30	0	5	88	1	195
<b>Grad Sarajevo</b>	<b>35.829</b>	<b>1.402</b>	<b>786</b>	<b>9.762</b>	<b>370</b>	<b>374</b>	<b>10.244</b>	<b>293</b>	<b>12.598</b>
Centar	6.386	384	161	1.735	83	61	1.758	64	2.140
Novi Grad	16.076	466	292	4.163	145	169	4.578	105	6.158
Novo Sarajevo	7.994	387	224	2.456	93	95	2.237	73	2.429
Stari Grad	5.373	165	109	1.408	49	49	1.671	51	1.871
<b>Žene</b>	<b>35.243</b>	<b>995</b>	<b>627</b>	<b>9.484</b>	<b>504</b>	<b>96</b>	<b>7.306</b>	<b>242</b>	<b>15.989</b>
Hadžici	2.762	8	16	524	5	4	480	18	1.707
Iliđža	5.442	70	70	1.405	92	13	1.073	49	2.670
Ilijaš	2.095	8	7	337	19	1	446	17	1.260
Vogošća	2.831	31	16	596	29	2	526	16	1.615
Trnovo	162	2	1	16	0	0	22	0	121
<b>Grad Sarajevo</b>	<b>21.951</b>	<b>876</b>	<b>517</b>	<b>6.606</b>	<b>359</b>	<b>76</b>	<b>4.759</b>	<b>142</b>	<b>8.616</b>
Centar	3.974	255	110	1.178	82	14	826	30	1.479
Novi Grad	9.892	274	192	2.811	145	29	2.104	58	4.279
Novo Sarajevo	4.893	240	141	1.669	89	27	1.060	34	1.633
Stari Grad	3.192	107	74	948	43	6	769	20	1.225

KANTONI PO OPCINAMA	STEPEN STRUCNOG OBRAZOVANJA								
	SVEGA	VSS	VŠS	SSS	NSS	VKV	KV	PKV	NKV
<b>10. KANTON 10</b>									
<b>UKUPNO</b>	<b>6.724</b>	<b>139</b>	<b>275</b>	<b>1.719</b>	<b>0</b>	<b>30</b>	<b>2.827</b>	<b>68</b>	<b>1.666</b>
Drvar	485	7	29	143	0	14	211	0	81
Glamoc	370	7	9	113	0	5	124	11	101
Grahovo	153	0	8	42	0	1	57	0	45
Kupres	304	4	18	104	0	1	100	6	71
Livno	2.908	65	123	746	0	9	1.263	28	674
Tomislavgrad	2.504	56	88	571	0	0	1.072	23	694
<b>Žene</b>	<b>3.195</b>	<b>66</b>	<b>147</b>	<b>1.047</b>	<b>0</b>	<b>3</b>	<b>1.176</b>	<b>31</b>	<b>725</b>
Drvar	266	4	14	100	0	2	83	0	63
Glamoc	154	1	3	59	0	1	41	5	44
Grahovo	65	0	5	24	0	0	15	0	21
Kupres	200	3	13	88	0	0	50	3	43
Livno	1.353	32	66	430	0	0	538	7	280
Tomislavgrad	1.157	26	46	346	0	0	449	16	274



**MATERIJALNA I SOCIJALNA SIGURNOST NEZAPOSLENIH**  
 Korisnici novcane naknade i zdravstvenog osiguranja - učešće žena, indixi  
 ( FBiH po kantonima/županijama )

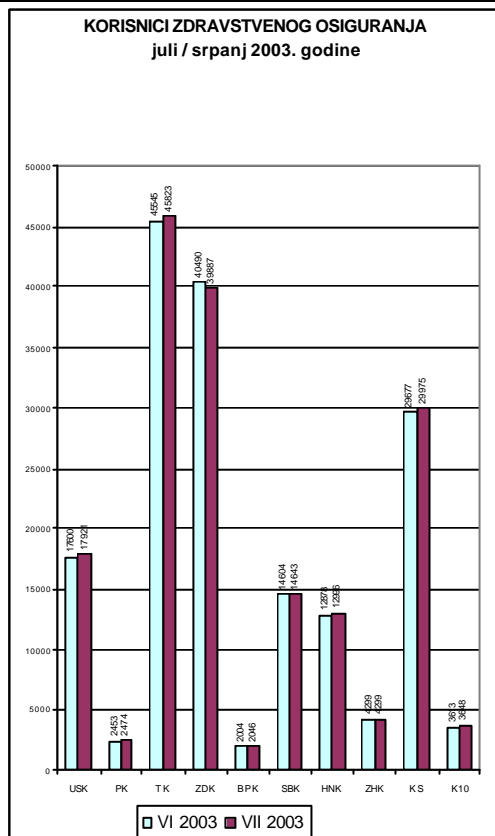
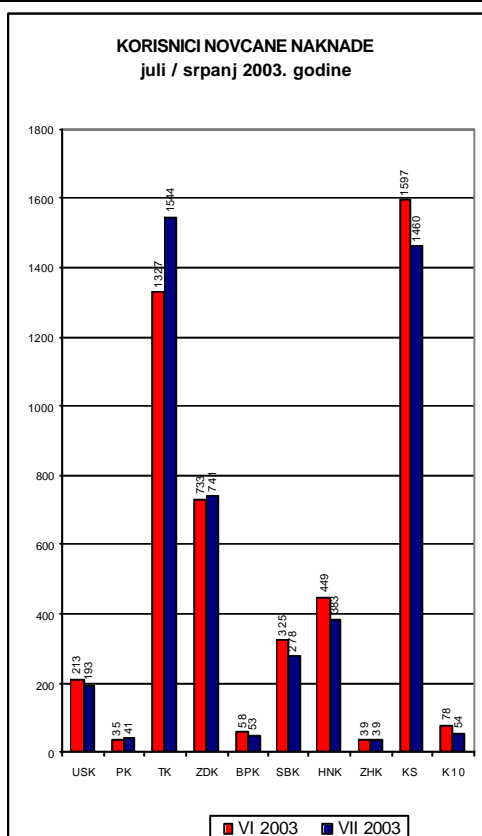
**MATERIAL AND SOCIAL SECURITY OF UNEMPLOYED**

Users of unemployment benefits and health insurance - participation of women, indexes  
 (FBiH by cantons)

Tabela VIII – Table VIII

juli / srpanj 2003.

KANTONI	KORISNICI NOVCANE NAKNADE			KORISNICI ZDRAVSTVENOG OSIGURANJA		
	Users of unemployment benefits			Users of health insurance		
	VI 2003.GOD	VII 2003.GOD	VII 2003. VI 2003.	VI 2003.GOD	VII 2003.GOD	VII 2003. VI 2003.
<b>FEDERACIJA - UKUPNO</b>	<b>4.854</b>	<b>4.786</b>	<b>98,60</b>	<b>173.163</b>	<b>173.712</b>	<b>100,32</b>
01. Unsko – sanski kanton	213	193	90,61	17.600	17.921	101,82
02. Posavski kanton	35	41	117,14	2.453	2.474	100,86
03. Tuzlanski kanton	1.327	1.544	116,35	45.545	45.823	100,61
04. Zenicko – dobojski kanton	733	741	101,09	40.490	39.887	98,51
05. Bosansko – podrinjski kanton	58	53	91,38	2.004	2.046	102,10
06. Srednjobosanski kanton	325	278	85,54	14.604	14.643	100,27
07. Hercegovacko – neretvanski kanton	449	383	85,30	12.878	12.996	100,92
08. Zapadnohercegovacki kanton	39	39	100,00	4.299	4.299	100,00
09. Kanton Sarajevo	1.597	1.460	91,42	29.677	29.975	101,00
10. Kanton 10	78	54	69,23	3.613	3.648	100,97



## IZVOR PODATAKA I METODOLOŠKA OBJAŠNENJA

Izvori podataka koji se koriste u izradi Statističkog pregleda su podaci koje vode službe za zapošljavanje u Federaciji Bosne i Hercegovine.

Podaci se prikupljaju i obrađuju mjesečno i publikuju oko 15. u mjesecu za prethodni mjesec.

### OBJAŠNENJE ZNAKOVA I POJMOVA

1. NEZAPOSLENA LICA su lica bez zaposlenja, sposobna za rad, starosne dobi od 15 do 65 godina evidentirana u biroima za zapošljavanje.
2. LICA KOJA PRVI PUT TRAŽE ZAPOSLENJE su evidentirana lica u biroima koja ranije nisu bila u radnom odnosu.
3. NEZAPOSLENA LICA ZBOG PRESTANKA RADA ORGANIZACIJA I POSLODAVACA su evidentirana lica u biroima za zapošljavanje a ostala su bez posla zbog prestanka rada organizacija i poslodavaca.
4. KORISNICI NOVČANE NAKNADE su nezaposlena lica evidentirana u općinskim biroima koja su prema odredbama Zakona ostvarila ovo pravo.
5. LICA KOJA PRVI PUT TRAŽE ZAPOSLENJE su lica koja se općinskim biroima prijavljuju prvi put radi zaposlenja u tekucem mjesecu.
6. ZAPOSLENI S EVIDENCIJE FEDERALNOG ZAVODA ZA ZAPOSŁLJAVANJE su lica koja su se zaposlila u zemlji i inostranstvu tokom izvještajnog mjeseca a bila su evidentirana kod Zavoda.
7. POTREBE ZA RADNICIMA predstavljaju broj traženih radnika i pripravnika za nepopunjena i novootvorena radna mjesta koja organizacije i poslodavci prijavljuju biroima u toku izvještajnog mjeseca.
8. REALIZOVANE PRIJAVE O POTREBAMA ZA RADNICIMA predstavljaju broj zaposlenih radnika i pripravnika prema izvještaju o zasnivanju radnog odnosa, koji poslodavci pismeno dostavljaju biroima tokom izvještajnog mjeseca.

### ZNAKOVI

-	nema pojave
...	ne raspolaze se podacima
'	podatak manji od 0,5 date jedinice mjere
*	ispravljen podatak
1/	napomena ispod teksta ili tabele
?	prosijek
()	procijenjen podatak

### SKRACENICE

NKV	nekvalifikovani radnik	VKV	visokokvalifikovani radnik
PKV	polukvalifikovani radnik	SSS	srednja strucna sprema
NSS	niža strucna sprema	VŠS	viša školska sprema
KV	kvalifikovani radnik	VSS	visoka strucna sprema

SKB standardna klasifikacija djelatnosti

01. USK	Unsko - sanski kanton	07. HNK	Hercegovacko - neretvanski kanton
02. PK	Posavski kanton	08. ZHK	Zapadnohercegovački kanton
03. TK	Tuzlanski kanton	09. KS	Kanton Sarajevo
04. ZDK	Zenicko - dobojski kanton	10. K10	Kanton 10
05. BPK	Bosansko - podrinski kanton		
06. SBK	Srednjobosanski kanton		

## SOURCE OF DATA AND METHODOLOGICAL EXPLANATIONS

The sources of data for the Monthly Statistics Bulletin are the records kept by the FB&H Employment Services. The data are compiled and analyzed on a monthly basis and published around the 15th of each month.

## EXPLANATION OF CONCEPTS AND SYMBOLS

1. UNEMPLOYED PERSONS are persons without employment, who are capable of working, aged 15 to 65 who are registered with the FB&H Employment Services as seekers of employment.
2. PERSONS, WHO ARE SEEKING EMPLOYMENT FOR THE FIRST TIME are unemployed persons who are registered with FB&H Employment Service and who have not yet been employed.
3. UNEMPLOYED PERSONS DUE TO CESSATION OF WORK OF THE EMPLOYER are unemployed persons who are registered with the FB&H Employment Service who have lost their jobs because of the cessation of work of the employer.
4. USERS OF UNEMPLOYMENT BENEFITS are unemployed persons registered with the Municipality Employment Services who have realized unemployment benefits, according to the regulations of the Law on Employment.
5. PERSONS WHO ARE FOR THE FIRST TIME SEEKING UNEMPLOYMENT are unemployed persons, registered for the first time with the Employment Service in current month.
6. EMPLOYED FROM THE RECORDS OF EMPLOYMENT SERVICE represent persons, who have become employed either in FB&H or abroad during the reporting month, and who have been registered with FB&H Employment Service.
7. VACANCIES represent the number of workers and trainees sought for vacant and newly opened jobs which the employers have informed the FB&H Employment Service about during the reporting month.
8. REALIZED VACANCIES represent the number of employed workers and trainees according to the report on work found which the employers have informed the FB&H Employment Service about during the reporting month.

## SYMBOLS

-	no entry
...	data not available
'	value is less than 0,5 of the unit of measure being used
*	revised data
1/	indicates note beneath table
⊖	average
( )	estimated data

## ABBREVIATIONS

NKV	nekvalifikovani radnik	VKV	visokokvalifikovani radnik
PKV	polukvalifikovani radnik	SSS	srednja strucna sprema
NSS	niža strucna sprema	VŠS	viša školska sprema
KV	kvalifikovani radnik	VSS	visoka strucna sprema
SKB	Standardna klasifikacija djelatnosti		

01. USK	Unsko - sanski kanton	07. HNK	Hercegovačko - neretvanski kanton
02. PK	Posavski kanton	08. ZHK	Zapadnohercegovački kanton
03. TK	Tuzlanski kanton	09. KS	Kanton Sarajevo
04. ZDK	Zenicko - dobojski kanton	10. K10	Kanton 10
05. BPK	Bosansko - podrinjski kanton		
06. SBK	Srednjobosanski kanton		

ADRESE I BROJEVI TELEFONA KANTONALNIH SLUŽBI ZA ZAPOSŁJAVANJE FBIH :

UNSKO SANSKI KANTON					
br.	biro	rukovodilac	adresa	tel/fax	e-mail
	<b>Služba za zap. USK - Bihac</b>	Mujkic Muhamed direktor	Branislava Đurdeva 1 77 000 Bihac	tel: 037/ 311-380 fax: 037/ 311-384	vtcbihac@bih.net.ba
1.	<b>Bihac</b>	Mededovic Dilista	Branislava Đurdeva 1	tel: 037/ 311-380, 381,382, 383 fax: 037/ 311-384	
2.	<b>Bosanska Krupa</b>	Terzic Jagoda	551 Slavne brdske brigade bb	tel/fax: 037/471-133	
3.	<b>Bosanski Petrovac</b>	Ferizovic Amir	Bosanska bb	tel/fax: 037/881-052	
4.	<b>Bužim</b>	Dervic Džemaludin	505 Viteške brigade bb	tel/fax: 037/410-470	
5.	<b>Cazin</b>	Delalic Hilmija	Cazinska brigada bb	tel/fax: 037/514-049	
6.	<b>Kljuc</b>	Hadžic Jasim	Branilaca BiH 127	tel/fax: 037/661-079	
7.	<b>Sanski Most</b>	Karagic Derviš	Deseti oktobar bb	tel/fax: 037/686-248	
8.	<b>Velika Kladuša</b>	Birdahic Vahid	Ibrahima Mržljaka 5	tel/fax: 037/770-105	
POSAVSKI KANTON					
	<b>Služba za zap. PK - Orašje</b>	Juric Luka	Ul. III br. 25 76 270 Orašje	tel: 031/ 713 - 946	
1.	<b>Orašje</b>		Ul. III br. 37	tel: 031/ 712-306	
2.	<b>Domaljevac - Šamac</b>	Klaric Đuro		tel: 031/ 761-421	
3.	<b>Odžak</b>	Petric Anto	Omladinska bb	tel: 031/ 719 - 931	
TUZLANSKI KANTON					
	<b>Služba za zap. TK - Tuzla</b>	Berbic Šemso direktor	Bosne Srebrene 31 75 000 Tuzla	rukovodilac:035/ 281-168 centr: 035/ 283-388 tel/fax: 035/281-169	
1.	<b>Tuzla</b>	Rifatbegovic Rašida	Bosne Srebrene 31	telfax:035/ 280-019 283-388 252-376	
2.	<b>Banovici</b>	Mujezinovic Mehmed	119 Muslimanske brigade 3	tel/fax: 035/876-815	
3.	<b>Celic</b>	Ibrišimovic Azra	Celic bb	tel/fax.035/ 660-464	
4.	<b>Doboj - Istok</b>	Mešanovic Hasan	Brijesnica bb	tel/fax:035/ 720-115	
5.	<b>Gracanica</b>	Ustavdic Zuhra	Ahmet Paše Budimilje 20 b	tel/fax: 035/702-719	
6.	<b>Gradacac</b>	Smajlovic Mirsada	I.Kapetanovica bb	tel/fax: 035 817-166	
7.	<b>Kalesija</b>	Mujkanovic Salkan	Patriotske lige bb	tel/fax: 035/631-266	
8.	<b>Kladanj</b>	Jakupovic Esmā	Kladanjska brigada 1	tel/fax: 035/621-209	
9.	<b>Lukavac</b>	Ceperkovic Ibro	A.Herljevic 4	tel/fax: 035/553-098	
10.	<b>Sapna</b>	Muharemovic Azem	206 Viteške brigade bb	tel/fax: 035/597-102	
11.	<b>Srebrenik</b>	Smajlovic Ohran	Željeznicka 7	tel/fax: 035/640-216	
12.	<b>Teocak</b>	Husic Senail	Teocak bb	tel/fax: 035/755-884	
13.	<b>Živinice</b>	Jusic Bajro	Oslobodenje 20	tel/fax: 035/775-027	

**ZENICKO – DOBOJSKI KANTON**

	<b>Služba za zap. ZDK - Zenica</b>	Alibegovic Mehmed	Adolfa Goldbergera 6 72 000 Zenica	tel/fax:032/ 405-107 032/ 405-173	szz_zedo@bih.net.ba
1.	<b>Zenica</b>	Bradarac Alma	Adolfa Goldbergera 6	tel/fax:032/ 405-107	szz_zedo@bih.net.ba
2.	<b>Breza</b>	Herco Zihnija	Bogumilska 10	tel/fax:032/783- 509	bzz_brez@bih.net.ba
3.	<b>Doboj - Jug</b>	Kanaric Halima	Armije BiH bb Tešanj	tel/fax:032/ 650-343	
4.	<b>Kakanj</b>	Kadric Husein	Zgošćanska L 1	tel/fax:032/ 550-198	bzz_kaka@bih.net.ba
5.	<b>Maglaj</b>	Delic Sulejman	Prva ulica	tel/fax:032/ 603-772	bzz_magl@bih.net.ba
6.	<b>Olovo</b>	Hasanspahic Refik	Radnicka 6	tel/fax:032/ 825-064	bzz_olov@bih.net.ba
7.	<b>Tešanj</b>	Berberovic Muharem	Armije BiH bb	tel/fax:032/ 650-343	bzz_tesa@bih.net.ba
8.	<b>Usora</b>	Katic Ivan	Zabljak bb	tel/fax:032/ 893-441	
9.	<b>Vareš</b>	Operta-Svincic Jasna	Armije BiH 41	tel/fax:032/ 845-205	bzz_vare@bih.net.ba
10.	<b>Visoko</b>	Ahic Tarik	Hadžihasanova 23	tel/fax:032/ 735-176	bzz_viso@bih.net.ba
11.	<b>Zavidovici</b>	Ahmic Hazim	Patriotske lige blok C	tel/fax:032/ 874-326	bzz_zavi@bih.net.ba
12.	<b>Zepce</b>	Supukovic Tadija	S.Tomaševića 1	tel/fax:032/ 881-660	

**BOSANSKO – PODRINJSKI KANTON**

	<b>Služba za zap. BPK-Goražde</b>	Briga Nadžida	Senada Sofovica Safe 9 73 000 Goražde	tel: 038/ 221-546	
1.	<b>Goražde</b>		Senada Sofovica Safe 9	tel: 038/ 221-546	
2.	<b>Foca</b>		Ustikolina	tel: 038/ 518-382	
3.	<b>Pale</b>		Praca	tel: 038/ 799-079	

**SREDNJOBOSANSKI KANTON**

	<b>Služba za zap. SBK - Travnik</b>	Tolo Josip	Mehmeda Paše Kukavice 13 72 276 Travnik	tel/fax: 030/512-185	
			Tvornicka bb 72 276 Nova Bila	tel/fax: 030/707-622	
1.	<b>Bugojno</b>	Duvnjak Dževad	Nugle II – 15	tel/fax:030/ 251-235	
2.	<b>Busovaca</b>	Velte Emil	Nikola Subic Zrinski bb	tel/fax:030/ 732-094	busovaca@max.net.ba
3.	<b>Dobretići</b>	Idžanovic Srecko			
4.	<b>Donji Vakuf</b>	Imširpašić Vasva	Omladinska bb	tel/fax:030/ 205-539	
5.	<b>Fojnica</b>	Dedic Bibija	Hadrovici 10	tel/fax:030/ 837-246	
6.	<b>Gornji Vakuf - Uskoplje</b>	Drino Mahmut	Branilaca grada bb Gornji Vakuf	tel/fax:030/ 265-638	
			Kralja Tomislava bb Uskoplje	tel/fax:030/ 494-158	uskoplje@max.net.ba
7.	<b>Jajce</b>	Ljubicic Vesna	Zagrebacka bb	tel/fax:030/ 658-014	jajce@max.net.ba
8.	<b>Kiseljak</b>	Madžar Pero	Ban Josip Jelacic bb	tel/fax:030/ 879-579 tel/fax:030/ 870-766	kiseljak@max.net.ba
9.	<b>Kreševo</b>	Lalic Vlado	Fra Grge Martica 120	tel/fax:030/ 806-522	kreševo@max.net.ba
10.	<b>Novi Travnik</b>	Agovic Vaiz	Mehmeda Spahe 13	tel/fax:030/ 525-540 tel/fax:030/ 525-109	
11.	<b>Travnik</b>		Tvornicka bb Nova Bila	tel/fax:030/ 708-212	novabila@max.net.ba
		Kanafija Ahmed	Mehmeda Paše Kukavice 13 – Travnik	tel/fax: 030/511-467	
12.	<b>Vitez</b>	Krišto Marija	Stjepana Radica bb	tel/fax:030/712-473 tel/fax:030/710-373	

**HERCEGOVACKO – NERETVANSKI KANTON**

	<b>Služba za zap. HNK - Mostar</b>	Rahimic Zlatko direktor	Brace Fejica 53 88 001 Mostar	tel/fax: 036/551-331 ; 435	
	<b>Služba za zap. HNK - Mostar</b>	Golemac Petar zamjenik direktora	Kralja Tvrtka 19 88 001 Mostar	tel. 036/ 321- 824	www.zzz-mostar.ba
1.	<b>Capljina</b>	Vego Dominik	Ante Starcevic 4	tel. 036/ 808 - 435	
2.	<b>Citluk</b>	Ostojic Nikola	Kralja Tomislava	tel. 036/ 642 – 630	
3.	<b>Jablanica</b>	Muratovic Ismet	Trg oslobođenja bb	tel/fax: 036/752-818	
4.	<b>Konjic</b>	Hadžiosmanovic Nedžad	Kolonija bb	tel. 036/ 726-253	
5.	<b>Neum</b>	Udženija Ivan	Zagrebacka bb	tel. 036/ 880 - 219	
6.	<b>Prozor/Rama</b>	Sljivo Muharem	Trg Oslobođenja bb	tel/fax: 036/752-818	
7.	<b>Stolac</b>	Raic Mirko	Banovinska 4	tel. 036/ 853 - 330	stolac@max.net.ba

**ZAPADNOHERCEGOVACKI KANTON**

	<b>Služba za zap. ZHK - Grude</b>	Pandžic Ivana	Bili brig bb 88 340 Grude	tel: 039/ 661 - 398 ; 396	
1.	<b>Grude</b>	Corluka Branko	Fra Paškala Buconjica 6	tel: 039/ 662 - 171	
2.	<b>Ljubuški</b>	Cuže Mladen	Trg Kralja Tvrtka bb	tel: 039/ 831 - 386	
3.	<b>Posušje</b>	Biško Mila	Dalmatinska bb	tel: 039/ 681 – 055	
4.	<b>Siroki Brijeg</b>	Musa Jagoda	Kralja Tomislava 1	tel: 039/ 704 - 928	

**KANTON SARAJEVO**

	<b>Služba za zap. KS - Sarajevo</b>	Subašić Džemal	Đoke Mazalica 3 71 000 Sarajevo	tel: 033/ 251-260 033/ 204-150 fax:033/ 204-177	juszzks@bih.net.ba
1.	<b>Hadžici</b>	Osmanpašić Enver	Hadželi 128	tel/fax:033/ 420-112	
2.	<b>Ilidža</b>	Hadžić Hajrija	Mala aleja 2	tel/fax:033/ 627-914 033/ 622-356	
3.	<b>Ilijaš</b>	Džafo Salih	Ilijaških zlatnih Ilijana 4	tel/fax:033/ 400-037	
4.	<b>Vogošća</b>	Džanic Agiša	Jošanicka 30	tel/fax:033/ 430-269	
5.	<b>Trnovo</b>	Ramusović Alica	Trnovo bb	tel/fax:033/ 439-046	
6.	<b>Centar</b>	Bubalo-Bejtula Aida	Mehmeda Spahe do br.12	tel/fax:033/ 653-763 033/ 214-438	
7.	<b>Novi Grad</b>	Drobac Viorka	Teheranski trg 6-8	tel/fax:033/ 653-217 033/ 652-457	
8.	<b>Novo Sarajevo</b>	Velic Zamira	Ložionicka 5	tel/fax:033/ 653-217 033/ 652-457	
9.	<b>Stari Grad</b>	Skopljak Lejla	Mehmeda Spahe do br.12	tel/fax:033/ 653-763 033/ 214-438	

**KANTON 10**

	<b>Služba za zap. K10 - Livno</b>	Brcić Anto	Kralja Tvrtka 5	tel/fax:034/203- 306 034/203-201	
1.	<b>Livno</b>	Kurđić Alojzije	Kralja Tvrtka 1	tel: 034/ 201-306	
2.	<b>Tomislavgrad</b>	Kozarić Mira	Mijata Tomića bb	tel: 034/ 52 -114	
3.	<b>Kupres</b>	Turalija Rajka	Kralja Tvrtka bb	tel: 034/ 274-271	
4.	<b>Glamoc</b>	Damjanović Vlatka	Dr. Ante Starčevića	tel: 034/ 272-344	
5.	<b>Bosansko Grahovo</b>	Sarić Milena	Ulica HVO-a bb	tel: 034/850-211	
6.	<b>Drvar</b>	Kordić Kaja	Kralja Tomislava 40	tel: 034/ 819-599	