

Izdavac: **Federalni zavod za zapošljavanje Sarajevo**
71 000 Sarajevo
Đoke Mazalica 3
Telefon:208 – 250; 208 – 251;208 – 256
www.fzzz.ba
e-mail:info@fzzz.ba

Za izdavaca: **Hasan Musemic, direktor**

Priprema i obrada za štampanje: **Služba za evidenciju i statistiku:** Sabina Lakota,
strucni saradnik za informisanje
Jasmin Hodžić,
operater

Rukovodilac Službe: Fadil Suljic

Nada Kosoric, lektor

Štampa: ARKA PRES Sarajevo

Tiraž: 300 primjeraka

S A D R Ź A J

Statistički pregled

Zapošljavanje i nezaposlenost u Federaciji Bosne i Hercegovine

Statistički pregled zapošljavanja i zaposlenosti u Federaciji BiH	3
Tabela I i II Zaposlenost po područjima i kantonima – maj / svibanj 2003. godine	4
Tabela III Registrovana nezaposlenost po kvalifikacionoj strukturi – juni / lipanj 2003. godine	5
Tabela IV Posredovanje u zapošljavanju - ponuda i potražnja	6
Tabela V Registrovana nezaposlenost po kantonima	7
Tabela VI Registrovana nezaposlenost po opcinama (svoga; žene; indexi)	8
Tabela VII Pregled broja registrovanih nezaposlenih lica po opcinama (kvalifikaciona struktura) juni / lipanj 2003. godine	12
Tabela VIII Materijalna i socijalna sigurnost nezaposlenih po kantonima juni / lipanj 2003. godine	17
Metodološka objašnjenja	18
Adrese i brojevi telefona kantonalnih službi za zapošljavanje FBiH	20

Molimo korisnike Biltena da prilikom upotrebe podataka navedu izvor.

STATISTICKI PREGLED

Sa evidencije **Federalnog zavoda za zapošljavanje** u junu 2003. godine **zaposleno** je 2.110 radnika, što je za 283 radnika ili 15,49% više u odnosu na maj 2003. godine. U junu **potražnja za radnom snagom** iznosila je 984 lica i manja je za 154 lica ili 13,53% u odnosu na prethodni mjesec.

U junu 2003. godine, službama za zapošljavanje, organizacije – poslodavci su podnijeli 587 **prijava o prestanku radnog odnosa** po svim osnovama utvrđenim Zakonom o radu, što je za 29 lica ili 4,71% manje u odnosu na prethodni mjesec.

Krajem juna 2003. godine u Federaciji Bosne i Hercegovine na evidencijama službi za zapošljavanje bilo je 293.970 **nezaposlenih lica**, što predstavlja povećanje za 1.343 lica ili 0,43% u odnosu na maj 2003. godine.

Prema podacima **Federalnog zavoda za statistiku**, dobijenih od organizacija – poslodavaca, u maju 2003. godine u Federaciji Bosne i Hercegovine bilo je **zaposleno** 387.502 radnika.

U privredi je bilo 250.305 lica ili 64,59%, a u neprivredi 137.197 ili 35,41%. Broj zaposlenih u maju 2003. u odnosu na prosjek 2002. godine manji je za 6.630 radnika ili 1,68%, a u odnosu na april veci za 124 lica ili 0,03%.

Posmatrano **po kantonima**, najveći broj registrovanih nezaposlenih lica nalazi se u Tuzlanskom (73.136 ili 24,88%), Zenicko - dobojskom (58.395 ili 19,86%), u Kantonu Sarajevo (56.981 ili 19,38%), a najmanji u Bosansko - podrinjskom kantonu (3.887 ili 1,32%) u odnosu na ukupan broj registrovanih nezaposlenih u Federaciji Bosne i Hercegovine.

Učešće **strucnih lica** u ukupnom broju registrovanih nezaposlenih iznosi 177.048 ili 60,23%, a **nestrucnih** 116.922 ili 39,77%.

Kvalifikaciona struktura evidentiranih nezaposlenih u junu 2003. godine je: **VSS** 3.634 ili 1,24%, **VŠS** 3.558 ili 1,21%, **SSS** 60.680 ili 20,64%, **VKV** 2.673 ili 0,91%, **KV** 106.503 ili 36,23%, **NKV** 107.161 ili 36,45%, **PKV** 8.602 ili 2,93% i **NSS** 1.159 ili 0,39%.

Od ukupnog broja lica koja traže zaposlenje u junu 2003. godine registrovano je 133.951 **žena**, što je za 441 ili 0,33% više u odnosu na prethodni mjesec. Broj žena koje prvi put traže zaposlenje iznosi 78.944 ili 51,81%. Njihovo učešće u evidentiranoj nezaposlenosti u junu 2003. godine iznosilo je 45,57%.

Broj **lica koja prvi put traže zaposlenje** je 152.379 i veci je za 480 lica u odnosu na maj 2003. godine. U tom broju strucna lica ucestvuju sa 87.027 ili 57,11%, a nestrucna sa 65.352 ili 42,89%.

Tokom juna 2003. godine Federalnom zavodu za zapošljavanje prijavilo se 7.330 **novih lica koja traže zaposlenje**, što je za 2.331 lice ili 46,63% više u odnosu na maj 2003. godine.

Od ukupnog broja lica koja traže zaposlenje u posmatranom periodu, učešće **demobilisanih vojnih obveznika** iznosilo je 64.290 lica i manje je za 264 lica ili 0,41% u odnosu na prethodni mjesec.

U skladu sa Zakonom o posredovanju u zapošljavanju i socijalnoj sigurnosti nezaposlenih osoba, **novcanu naknadu** koristilo je 4.854 lica ili 1,65% od ukupnog broja registrovanih nezaposlenih. U ovaj broj korisnika novcane naknade ukljuceni su i povratnici iz inostranstva. **Zdravstvenu zaštitu** u istom periodu koristilo je 173.163 lica ili 58,90% od ukupnog broja evidentiranih nezaposlenih.

ZAPOSLENOST pod područjima – FBiH^{1/}
EMPLOYMENT by regions - FBiH

Tabela I – Table I

maj / svibanj 2003.

PODRUCJE ¹²	BROJ ZAPOSLENIH				
	Ø 2002.	IV 2003.	V 2003.	INDEX	
				V 2003.	V 2003.
				Ø 2002	IV 2003.
FBiH UKUPNO	394.132	387.378	387.502	98,32	100,03
A - Poljoprivreda, lov i šumarstvo <i>Agriculture and forestry</i>	10.616	10.223	10.214	96,21	99,91
B - Ribarstvo – <i>Fishing</i>	196	191	175	89,29	91,62
C - Rudarstvo – <i>Mining</i>	16.443	16.333	16.308	99,18	99,85
D - Preradivačka industrija - <i>Manufacturing</i>	95.592	90.366	90.373	94,54	100,01
E - Snadbijevanje el. energijom, gasom i vodom <i>Electricity, gas and water supply</i>	14.973	14.536	14.536	97,08	100,00
F - Građevinarstvo - <i>Construction</i>	24.764	24.526	24.511	98,98	99,94
G - Trgovina - <i>Trade</i>	50.323	51.058	51.081	101,51	100,05
H - Ugostiteljstvo <i>Catering</i>	14.306	14.408	14.400	100,66	99,94
I - Saobraćaj, skladištenje i veze <i>Transport, storage and communication</i>	28.744	28.835	28.707	99,87	99,56
J - Finansijsko posredovanje <i>Financial intermediation</i>	7.309	7.491	7.625	104,32	101,79
K - Poslovanje nekretninama, iznajmljivanje i poslovne usluge - <i>Real estate, renting and business services</i>	9.280	9.444	9.420	101,51	99,75
L - Javna uprava i odbrana, obavezno socijalno osiguranje - <i>Public administration and defence</i>	51.989	49.460	49.368	94,96	99,81
M - Obrazovanje - <i>Education</i>	32.404	33.066	33.127	102,23	100,18
N - Zdravstvena i socijalna zaštita <i>Health and social care</i>	26.775	26.795	26.915	100,52	100,45
O - Ostale javne, društvene, soc. i licne uslužne djelatnosti - <i>Other public, social services</i>	10.418	10.646	10.742	103,11	100,90
P - Privatna domaćinstva sa zaposlenim licima <i>Privat households with employed persons</i>	...	0	0		
Q - Eksteritorijalne org. i tijela <i>Exterior organization and bodies</i>	...	0	0		

ZAPOSLENOST - po kantonima ^{1/}

Tabela II – Table II

maj / svibanj 2003.

KANTONI	BROJ ZAPOSLENIH				
	Ø 2002	IV 2003.	V 2003.	INDEX	
				V 2003.	V 2003.
				Ø 2002.	IV 2003.
FEDERACIJA B i H UKUPNO	394.132	387.378	387.502	98,32	100,03
UNSKO - SANSKI KANTON	31.182	31.466	31.449	100,86	99,95
POSAVSKI KANTON	5.353	5.564	5.580	104,24	100,29
TUZLANSKI KANTON	70.377	69.162	69.176	98,29	100,02
ZENICKO - DOBOJSKI KANTON	68.017	68.002	67.910	99,84	99,86
BOSANSKO - PODRINJSKI KANTON	4.231	4.130	4.086	96,57	98,93
SREDNJOBOSANSKI KANTON	36.565	35.308	35.520	97,14	100,60
HERCEGOVACKO - NERETVANSKI KANTON	43.479	42.179	41.963	96,51	99,49
ZAPADNOHERCEGOVACKI KANTON	13.155	13.237	13.278	100,94	100,31
KANTON SARAJEVO	86.012	85.569	85.749	99,69	100,21
KANTON 10	9.761	9.761	9.791	100,31	100,31
ZAPOSLENI U MO I MUP	26.000	23.000	23.000	88,46	100,00

1/ Tabele I i II - Podaci Federalnog zavoda za statistiku

2/ Prema standardnoj klasifikaciji djelatnosti

2/ According to standard classification of activities

REGISTROVANA NEZAPOSLENOST

Kvalifikaciona struktura – FBiH

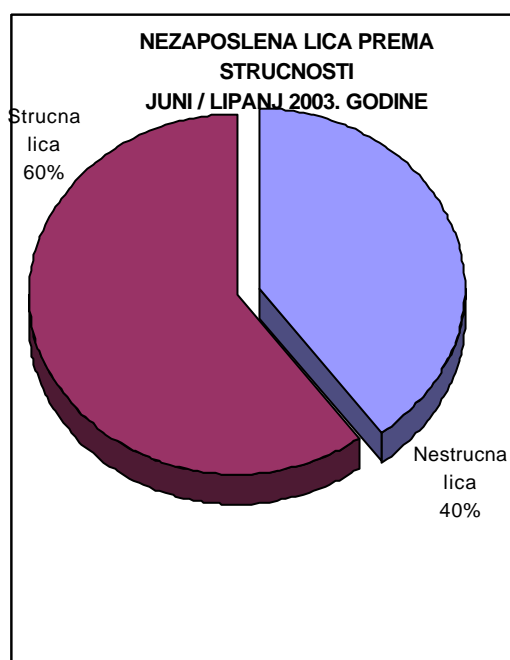
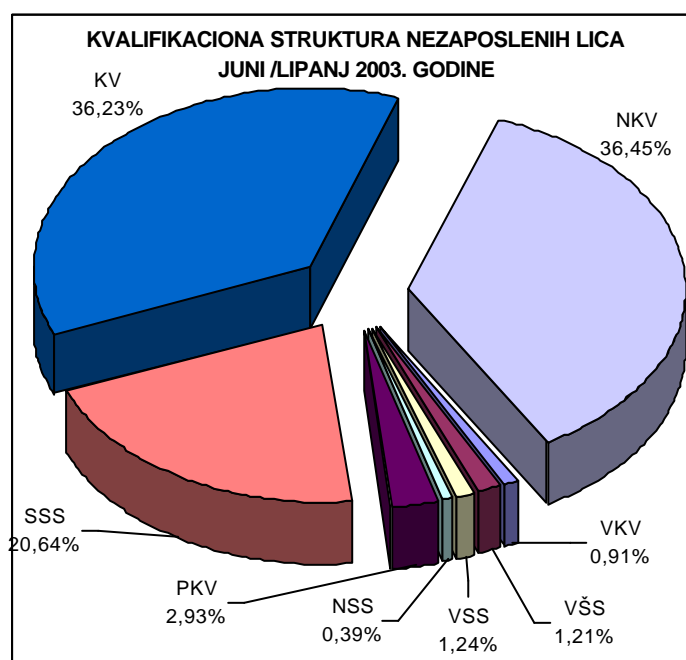
UNEMPLOYMENT

Qualification structure – FBiH

Tabela III – Table III

juni / lipanj 2003.

	Lica koja traže zaposlenje Svega Persons who are Seeking employment TOTAL	Od kolone Svega prvi put traže zap. Of TOTAL, seeking employment for the first time	Novoprijavljena lica koja traže zaposlenje u toku izvj. mjeseca Newly registered who are seeking employment in reported month	
SVEUKUPNO	293.970	152.379	7.330	TOTAL
Strucna lica ukupno	177.048	87.027	5.533	Expertly persons
KV	106.503	52.985	2.936	
VKV	2.673	204	67	
SSS	60.680	31.102	2.108	
VŠS	3.558	1.286	139	
VSS	3.634	1.450	283	
Nestrucna lica ukupno	116.922	65.352	1.797	Unskillful persons
NKV	107.161	62.629	1.654	
PKV	8.602	2.409	125	
NSS	1.159	314	18	



POSREDOVANJE U ZAPOSŁJAVANJU
Federacija Bosne i Hercegovine - učešće žena, indexi

Tabela IV – Table IV

juni / lipanj 2003.

	UKUPNO	TOTAL	INDEX	ŽENE	WOMEN	INDEX
	V 2003.	VI 2003.	VI 2003.	V 2003.	VI 2003.	VI 2003.
	V 2003.					
Tražnja za radnom snagom						
Ukupna registrovana tražnja	1.138	984	86,47	240	251	104,58
Od ukupne registrovane tražnje na neodređeno vrijeme	805	461	57,27	161	143	88,82
Od ukupne registrovane tražnje na određeno vrijeme	333	523	157,06	79	108	136,71
Ukupna zadovoljena registrovana tražnja	1.183	1.354	114,45	326	466	142,94
Od ukupne zadovoljene registrovane tražnje na neodređeno vrijeme	673	727	108,02	186	303	162,90
Od ukupne zadovoljene registrovane tražnje na određeno vrijeme	510	627	122,94	140	163	116,43
Zaposleni sa evidencije	1.827	2.110	115,49	616	837	135,88
Prekinut radni odnos	616	587	95,29	204	220	107,84

Ukupno skinuto sa evid.	5.277	6.039	114,44	2.095	2.685	128,16
Prijavljeno na evidenciju	4.999	7.330	146,63	2.280	3.094	135,70

Ukupna registrovana nezaposlenost	292.626	293.970	100,46	133.510	133.951	100,33
Od ukupne regist. nezaposlenosti prvi put traže zaposlenje	151.899	152.379	100,32	78.666	78.944	100,35
Od ukupne regist. nezaposlenosti iz radnog odnosa	140.727	141.591	100,61	54.844	55.007	100,30
Od ukupne regist. nezaposlenosti demob. vojni obveznici	64.554	64.290	99,59	2.467	2.451	99,35
Od ukupne regist. nezaposlenosti cl. pog. boraca-šehidi	6.946	6.861	98,78	4.336	4.223	97,39
Od ukupne regist. nezaposlenosti ratni vojni invalidi	6.962	7.128	102,38	109	118	108,26
Od ukupne regist. nezaposlenosti ostali invalidi	2.082	2.146	103,07	640	643	100,47

REGISTROVANA NEZAPOSLENOST

FBiH po kantonima / županijama, učešće žena, indexi

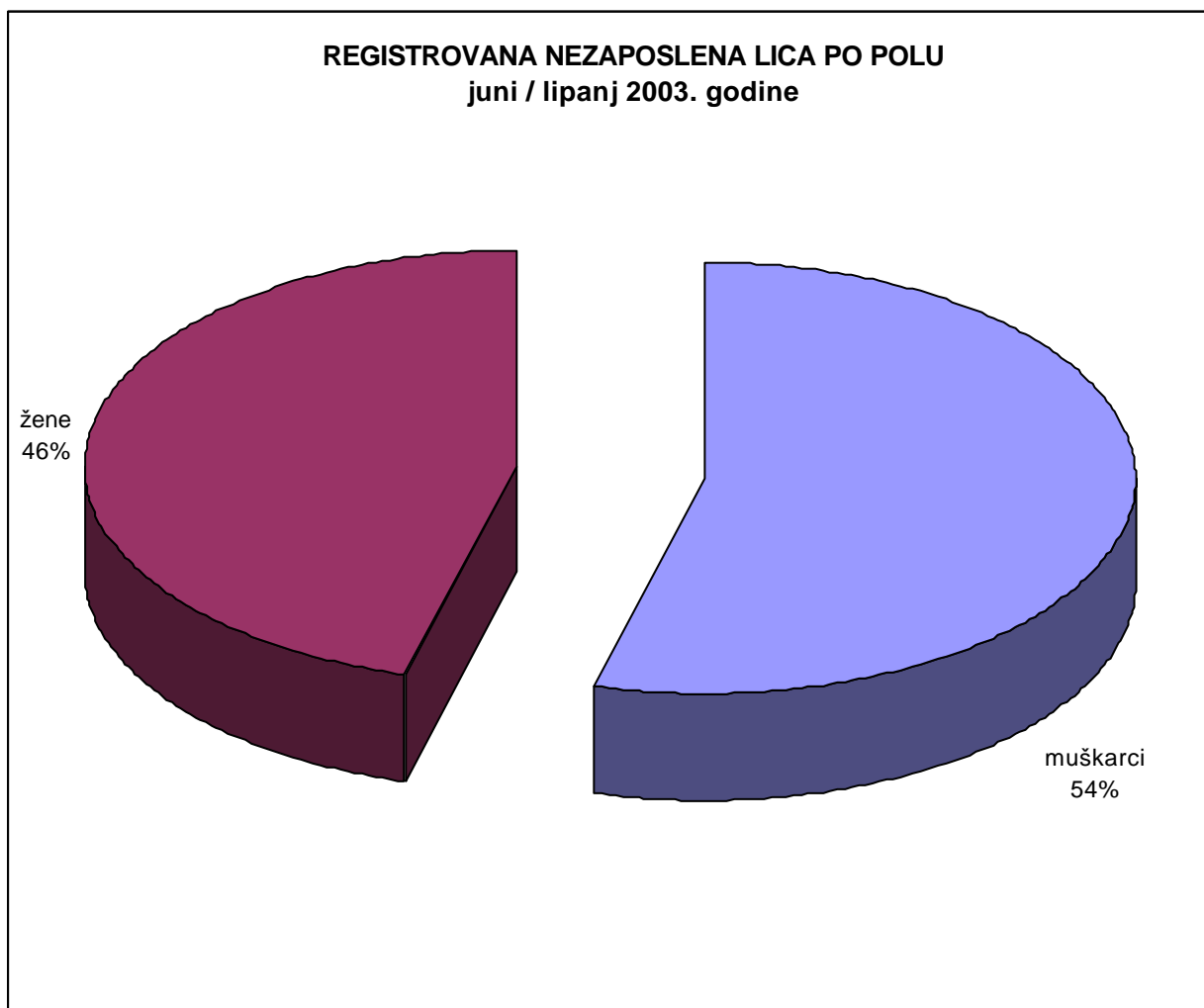
UNEMPLOYMENT

FBiH by cantons, participation of women, indexes

Tabela V – Table V

juni / lipanj 2003.

KANTONI	UKUPNO (TOTAL)		INDEX	ŽENE (WOMEN)		INDEX
	V	VI	VI 2003.	V	VI	VI 2003.
	2003. GOD	2003. GOD	V 2003.	2003. GOD	2003. GOD	V 2003.
FEDERACIJA-UKUPNO	292.626	293.970	100,46	133.510	133.951	100,33
1. Unsko – sanski kanton	29.055	29.188	100,46	12.752	12.849	100,76
2. Posavski kanton	5.180	5.196	100,31	1.887	1.885	99,89
3. Tuzlanski kanton	72.408	73.136	101,01	28.035	28.277	100,86
4. Zenicko – dobojski kanton	58.342	58.395	100,09	24.528	24.564	100,15
5. Bosansko – podrinski kanton	3.870	3.887	100,44	1.708	1.723	100,88
6. Srednjobosanski kanton	30.497	30.762	100,87	12.325	12.424	100,80
7. Hercegovacko – neretvanski kanton	22.683	22.717	100,15	10.739	10.752	100,12
8. Zapadnohercegovački kanton	7.121	7.121	100,00	3.642	3.642	100,00
9. Kanton Sarajevo	56.906	56.981	100,13	34.802	34.727	99,78
10 Kanton 10	6.564	6.587	100,35	3.092	3.108	100,52



REGISTROVANA NEZAPOSLENOST

FBiH po opcinama, učešće žena, indexi

UNEMPLOYMENT

FBiH by municipalities, participation of women, indexes

Tabela VI – Table VI

juni / lipanj 2003.

KANTONI PO OPCINAMA	UKUPNO		INDEX	ŽENE		INDEX
	V	VI	VI 2003.	V	VI	VI 2003.
	2003. GOD	2003. GOD	V 2003.	2003. GOD	2003. GOD	V 2003.
FEDERACIJA-UKUPNO	292.626	293.970	100,46	133.510	133.951	100,33

1. UNSKO – SANSKI KANTON						
UKUPNO	29.055	29.188	100,46	12.752	12.849	100,76
Bihac	7.658	7.628	99,61	3.956	3.946	99,75
Bosanska Krupa	2.802	2.871	102,46	1.092	1.124	102,93
Bosanski Petrovac	736	755	102,58	395	403	102,03
Bužim	1.807	1.802	99,72	473	467	98,73
Cazin	7.114	7.186	101,01	2.948	2.997	101,66
Kljuc	1.743	1.701	97,59	781	767	98,21
Sanski Most	4.127	3.993	96,75	1.763	1.700	96,43
Velika Kladuša	3.068	3.252	106,00	1.344	1.445	107,51

KANTONI PO OPCINAMA	UKUPNO		INDEX	ŽENE		INDEX
	V	VI	VI 2003.	V	VI	VI 2003.
	2003. GOD	2003. GOD	V 2003.	2003. GOD	2003. GOD	V 2003.
2. POSAVSKI KANTON						
UKUPNO	5.180	5.196	100,31	1.887	1.885	99,89
Domaljevac – Šamac	488	487	99,80	165	165	100,00
Odžak	2.213	2.238	101,13	944	952	100,85
Orašje	2.479	2.471	99,68	778	768	98,71

KANTONI PO OPCINAMA	UKUPNO		INDEX	ŽENE		INDEX
	V	VI	VI 2003.	V	VI	VI 2003.
	2003. GOD	2003. GOD	V 2003.	2003. GOD	2003. GOD	V 2003.
3. TUZLANSKI KANTON						
UKUPNO	72.408	73.136	101,01	28.035	28.277	100,86
Banovici	4.240	4.309	101,63	1.824	1.829	100,27
Celic	1.333	1.352	101,43	380	393	103,42
Doboj – Istok	2.748	2.767	100,69	957	970	101,36
Gracanica	8.386	8.458	100,86	2.938	2.917	99,29
Gradacac	6.015	6.071	100,93	1.767	1.808	102,32
Kalesija	6.549	6.659	101,68	2.228	2.255	101,21
Kladanj	2.300	2.157	93,78	758	712	93,93
Lukavac	8.488	8.659	102,01	3.996	4.080	102,10
Sapna	1.725	1.730	100,29	233	237	101,72
Srebrenik	4.837	4.933	101,98	1.766	1.801	101,98
Teocak	1.420	1.442	101,55	321	323	100,62
Tuzla	14.482	14.610	100,88	7.049	7.105	100,79
Živinice	9.885	9.989	101,05	3.818	3.847	100,76

KANTONI PO OPCINAMA	UKUPNO		INDEX	ŽENE		INDEX
	V	VI	VI 2003.	V	VI	VI 2003.
	2003. GOD	2003. GOD	V 2003.	2003. GOD	2003. GOD	V 2003.
4. ZENICKO – DOBOJSKI KANTON						
UKUPNO	58.342	58.395	100,09	24.528	24.564	100,15
Breza	1.340	1.366	101,94	745	751	100,81
Doboj -Jug	1.171	1.155	98,63	403	398	98,76
Kakanj	4.436	4.468	100,72	1.647	1.667	101,21
Maglaj	5.263	5.274	100,21	2.658	2.668	100,38
Olovo	1.555	1.546	99,42	681	674	98,97
Tešanj	8.539	8.450	98,96	2.908	2.874	98,83
Usora	1.196	1.178	98,49	544	525	96,51
Vareš	1.165	1.156	99,23	604	601	99,50
Visoko	5.960	5.966	100,10	2.463	2.462	99,96
Zavidovici	6.499	6.602	101,58	2.418	2.451	101,36
Zenica	16.806	16.795	99,93	7.970	7.996	100,33
Žepce	4.412	4.439	100,61	1.487	1.497	100,67

KANTONI PO OPCINAMA	UKUPNO		INDEX	ŽENE		INDEX
	V	VI	VI 2003.	V	VI	VI 2003.
	2003. GOD	2003. GOD	V 2003.	2003. GOD	2003. GOD	V 2003.
5. BOSANSKO – PODRINJSKI KANTON						
UKUPNO	3.870	3.887	100,44	1.708	1.723	100,88
Foca	472	470	99,58	197	195	98,98
Goražde	3.292	3.317	100,76	1.469	1.487	101,23
Pale	106	100	94,34	42	41	97,62

KANTONI PO OPCINAMA	UKUPNO		INDEX	ŽENE		INDEX
	V	VI	VI 2003.	V	VI	VI 2003.
	2003. GOD	2003. GOD	V 2003.	2003. GOD	2003. GOD	V 2003.
6. SREDNJOBOSANSKI KANTON						
UKUPNO	30.497	30.762	100,87	12.325	12.424	100,80
Bugojno	3.676	3.748	101,96	1.533	1.566	102,15
Busovaca	2.915	2.942	100,93	1.252	1.256	100,32
Dobretici	173	175	101,16	68	70	102,94
Donji Vakuf	1.673	1.659	99,16	620	608	98,06
Fojnica	1.569	1.600	101,98	709	728	102,68
Gornji Vakuf	2.768	2.774	100,22	921	928	100,76
Jajce	2.570	2.611	101,60	1.069	1.086	101,59
Kiseljak	2.265	2.269	100,18	980	985	100,51
Kreševo	572	577	100,87	295	304	103,05
Novi Travnik	2.652	2.678	100,98	1.144	1.155	100,96
Travnik	6.535	6.566	100,47	2.335	2.329	99,74
Vitez	3.129	3.163	101,09	1.399	1.409	100,71

nastavak

juni / lipanj 2003.

KANTONI PO OPCINAMA	UKUPNO		INDEX	ŽENE		INDEX
	V	VI	VI 2003.	V	VI	VI 2003.
	2003. GOD	2003. GOD	V 2003.	2003. GOD	2003. GOD	V 2003.
7. HERCEGOVACKO – NERETVANSKI KANTON						
UKUPNO	22.683	22.717	100,15	10.739	10.752	100,12
Capljina	1.577	1.566	99,30	841	835	99,29
Citluk	1.069	1.044	97,66	556	543	97,66
Jablanica	1.208	1.206	99,83	511	508	99,41
Konjic	2.902	2.923	100,72	1.271	1.282	100,87
Mostar	13.145	13.180	100,27	6.407	6.422	100,23
Neum	257	260	101,17	115	116	100,87
Prozor / Rama	1.594	1.591	99,81	639	641	100,31
Stolac	931	947	101,72	399	405	101,50

KANTONI PO OPCINAMA	UKUPNO		INDEX	ŽENE		INDEX
	V	VI	VI 2003.	V	VI	VI 2003.
	2003. GOD	2003. GOD	V 2003.	2003. GOD	2003. GOD	V 2003.
8. ZAPADNOHERCEGOVACKI KANTON*						
UKUPNO	7.121	7.121	100,00	3.642	3.642	100,00
Grude	1.839	1.839	100,00	797	797	100,00
Ljubuški	1.273	1.273	100,00	643	643	100,00
Posušje	1.071	1.071	100,00	649	649	100,00
Široki Brijeg	2.938	2.938	100,00	1.553	1.553	100,00

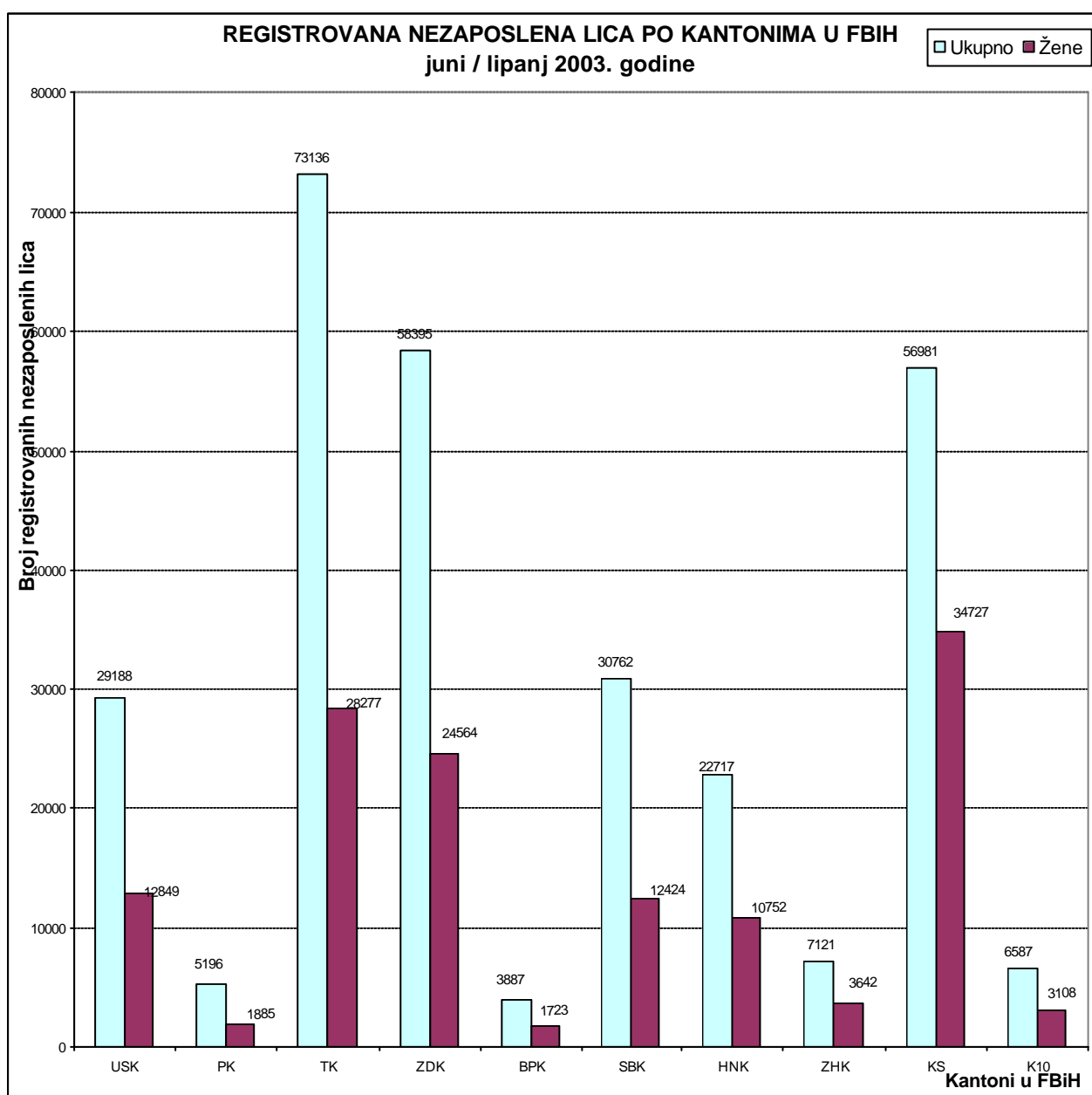
KANTONI PO OPCINAMA	UKUPNO		INDEX	ŽENE		INDEX
	V	VI	VI 2003.	V	VI	VI 2003.
	2003. GOD	2003. GOD	V 2003.	2003. GOD	2003. GOD	V 2003.
9. KANTON SARAJEVO						
UKUPNO	56.906	56.981	100,13	34.802	34.727	99,78
Hadžici	4.079	4.076	99,93	2.660	2.648	99,55
Ilidža	9.045	8.990	99,39	5.417	5.383	99,37
Ilijaš	3.920	3.796	96,84	2.175	2.062	94,80
Vogošća	4.407	4.473	101,50	2.765	2.790	100,90
Trnovo	315	316	100,32	153	157	102,61
Grad Sarajevo	35.140	35.330	100,54	21.632	21.687	100,25
Centar	6.354	6.374	100,31	3.968	3.965	99,92
Novi Grad	15.585	15.716	100,84	9.640	9.692	100,54
Novo Sarajevo	7.938	7.928	99,87	4.880	4.863	99,65
Stari Grad	5.263	5.312	100,93	3.144	3.167	100,73

* Podaci su iz mjeseca aprila / travnja s obzirom da su dostavljeni nepotpuni podaci za tekuci mjesec.

nastavak

juni / lipanj 2003.

KANTONI PO OPCINAMA	UKUPNO		INDEX	ŽENE		INDEX	
	V	VI	VI 2003.	V	VI	VI 2003.	
	2003. GOD	2003. GOD	V 2003.	2003. GOD	2003. GOD	V 2003.	
10. KANTON 10	UKUPNO	6.564	6.587	100,35	3.092	3.108	100,52
Drvar	419	446	106,44	237	247	104,22	
Glamoc	363	357	98,35	152	148	97,37	
Grahovo	144	149	103,47	61	61	100,00	
Kupres	306	294	96,08	190	187	98,42	
Livno	2.837	2.854	100,60	1.306	1.312	100,46	
Tomislavgrad	2.495	2.487	99,68	1.146	1.153	100,61	



PREGLED BROJA REGISTROVANIH NEZAPOSLENIH LICA

PO KVALIFIKACIONOJ STRUKTURI U FBIH

Tabela VII – Table VII

juni / lipanj 2003.

KANTONI PO OPCINAMA	STEPEN STRUCNOG OBRAZOVANJA								
	SVEGA	VSS	VŠS	SSS	NSS	VKV	KV	PKV	NKV
FEDERACIJA - UKUPNO	293.970	3.634	3.558	60.680	1.159	2.673	106.503	8.602	107.161
ŽENE - UKUPNO	133.951	1.995	2.184	37.334	1.007	269	37.630	2.647	50.885

1. UNSKO – SANSKI KANTON

UKUPNO	29.188	97	411	4.826	106	224	8.607	1.515	13.402
Bihac	7.628	50	179	1.531	42	97	2.193	617	2.919
Bosanska Krupa	2.871	11	47	521	17	13	833	164	1.265
Bosanski Petrovac	755	4	11	150	0	8	251	28	303
Bužim	1.802	2	10	263	0	2	382	116	1.027
Cazin	7.186	13	109	920	30	6	2.152	276	3.680
Kljuc	1.701	6	13	266	0	13	638	45	720
Sanski Most	3.993	9	25	603	3	84	1.364	137	1.768
Velika Kladuša	3.252	2	17	572	14	1	794	132	1.720
Žene	12.849	47	240	2.969	104	24	2.983	419	6.063
Bihac	3.946	23	108	998	41	14	834	234	1.694
Bosanska Krupa	1.124	6	28	300	17	1	228	34	510
Bosanski Petrovac	403	1	6	90	0	1	108	18	179
Bužim	467	0	4	113	0	0	87	18	245
Cazin	2.997	10	63	546	29	1	709	39	1.600
Kljuc	767	4	8	180	0	2	254	6	313
Sanski Most	1.700	2	11	392	3	5	478	36	773
Velika Kladuša	1.445	1	12	350	14	0	285	34	749

2. POSAVSKI KANTON

UKUPNO	5.196	43	53	992	181	61	1.809	530	1.527
Domaljevac	487	8	7	59	0	0	147	28	238
Odžak	2.238	13	27	502	181	61	797	468	189
Orašje	2.471	22	19	431	0	0	865	34	1.100
Žene	1.885	21	18	576	81	1	570	270	348
Domaljevac	165	4	1	42	0	0	53	12	53
Odžak	952	4	12	293	81	1	243	240	78
Orašje	768	13	5	241	0	0	274	18	217

3. TUZLANSKI KANTON

UKUPNO	73.136	643	377	16.200	22	598	28.454	2.453	24.389
Banovici	4.309	44	7	959	0	47	1.960	71	1.221
Celic	1.352	2	4	168	0	2	393	70	713
Doboj - Istok	2.767	4	8	438	0	35	1.344	68	870
Gracanica	8.458	40	54	1.217	3	58	3.544	542	3.000
Gradacac	6.071	24	32	951	4	42	2.038	424	2.556
Kalesija	6.659	25	16	1.313	4	18	2.429	128	2.726
Kladanj	2.157	10	10	371	0	2	787	50	927
Lukavac	8.659	81	34	2.895	2	92	3.190	149	2.216
Sapna	1.730	0	1	131	0	2	388	13	1.195
Srebrenik	4.933	17	8	987	0	14	2.080	255	1.572
Teocak	1.442	0	2	201	0	4	463	92	680
Tuzla	14.610	325	168	4.292	1	238	5.689	334	3.563
Živinice	9.989	71	33	2.277	8	44	4.149	257	3.150

KANTONI PO OPCINAMA	SVEGA	STEPEN STRUCNOG OBRAZOVANJA							
		VSS	VŠS	SSS	NSS	VKV	KV	PKV	NKV
3. TUZLANSKI KANTON									
Žene	28.277	296	209	9.451	22	73	9.584	620	8.022
Banovici	1.829	10	4	582	0	1	635	39	558
Celic	393	0	0	96	0	0	101	21	175
Doboj - Istok	970	3	5	256	0	2	360	12	332
Gracanica	2.917	18	28	604	3	3	1.145	53	1.063
Gradacac	1.808	13	19	557	4	3	648	83	481
Kalesija	2.255	12	3	737	4	1	674	12	812
Kladanj	712	2	4	178	0	0	237	2	289
Lukavac	4.080	35	20	1.722	2	2	1.255	60	984
Sapna	237	0	0	34	0	0	43	4	156
Srebrenik	1.801	6	8	532	0	2	857	40	356
Teocak	323	0	1	89	0	0	87	25	121
Tuzla	7.105	176	101	2.717	1	58	2.319	190	1.543
Živinice	3.847	21	16	1.347	8	1	1.223	79	1.152

4. ZENICKO – DOBOJSKI KANTON									
UKUPNO	58.395	319	364	9.462	257	574	22.855	2.166	22.398
Breza	1.366	15	12	360	13	24	515	4	423
Doboj – Jug	1.155	3	1	160	7	17	418	25	524
Kakanj	4.468	27	18	726	6	32	1.861	138	1.660
Maglaj	5.274	10	24	515	0	40	1.684	170	2.831
Olovo	1.546	5	9	291	0	6	530	15	690
Tešanj	8.450	14	15	829	36	74	3.203	242	4.037
Usora	1.178	2	3	153	0	10	544	25	441
Vareš	1.156	9	6	243	9	13	412	28	436
Visoko	5.966	42	32	945	7	18	2.475	96	2.351
Zavidovici	6.602	18	25	1.191	27	26	2.662	231	2.422
Zenica	16.795	161	203	3.406	152	261	6.581	866	5.165
Žepce	4.439	13	16	643	0	53	1.970	326	1.418
Žene	24.564	150	218	5.523	237	41	7.427	519	10.449
Breza	751	5	5	234	13	1	229	2	262
Doboj - Jug	398	2	1	86	5	1	121	3	179
Kakanj	1.667	15	11	398	6	1	488	21	727
Maglaj	2.668	4	12	315	0	2	622	46	1.667
Olovo	674	1	4	139	0	0	163	1	366
Tešanj	2.874	6	4	446	24	3	811	88	1.492
Usora	525	1	1	92	0	1	205	14	211
Vareš	601	3	1	130	9	0	159	10	289
Visoko	2.462	18	18	555	3	0	938	62	868
Zavidovici	2.451	13	17	576	27	0	715	49	1.054
Zenica	7.996	77	138	2.195	150	32	2.433	171	2.800
Žepce	1.497	5	6	357	0	0	543	52	534

5. BOSANSKO – PODRINJSKI KANTON									
UKUPNO	3.887	16	15	702	8	31	1.450	31	1.634
Foca	470	0	1	67	0	4	128	3	267
Goražde	3.317	16	14	629	8	27	1.294	27	1.302
Pale	100	0	0	6	0	0	28	1	65

KANTONI PO OPCINAMA	SVEGA	STEPEN STRUCNOG OBRAZOVANJA							
		VSS	VŠS	SSS	NSS	VKV	KV	PKV	NKV
5. BOSANSKO – PODRINJSKI KANTON									
Žene	1.723	5	11	426	8	4	510	9	750
Foca	195	0	1	40	0	1	43	2	108
Goražde	1.487	5	10	384	8	3	457	7	613
Pale	41	0	0	2	0	0	10	0	29

6. SREDNJOBOSANSKI KANTON									
UKUPNO	30.762	180	276	5.675	64	286	11.722	724	11.835
Bugojno	3.748	32	62	569	0	27	1.599	28	1.431
Busovaca	2.942	5	14	565	20	51	1.191	82	1.014
Dobretici	175	0	0	5	0	1	57	5	107
Donji Vakuf	1.659	7	21	293	0	0	686	20	632
Fojnica	1.600	6	13	273	0	4	589	34	681
Gornji Vakuf	2.774	19	49	375	0	7	1.154	83	1.087
Jajce	2.611	13	13	484	0	21	962	87	1.031
Kiseljak	2.269	14	15	449	1	12	1.010	57	711
Kreševo	577	6	4	141	1	1	227	4	193
Novi Travnik	2.678	10	15	633	0	52	998	83	887
Travnik	6.566	50	40	1.186	16	44	2.008	164	3.058
Vitez	3.163	18	30	702	26	66	1.241	77	1.003
Žene	12.424	79	160	3.370	48	9	3.650	218	4.890
Bugojno	1.566	9	37	380	0	2	567	14	557
Busovaca	1.256	1	11	362	6	2	407	5	462
Dobretici	70	0	0	4	0	0	22	4	40
Donji Vakuf	608	3	18	167	0	0	203	1	216
Fojnica	728	5	7	163	0	1	185	12	355
Gornji Vakuf	928	8	33	191	0	1	338	46	311
Jajce	1.086	6	3	259	0	0	299	29	490
Kiseljak	985	8	6	295	0	0	354	16	306
Kreševo	304	2	3	96	1	0	78	2	122
Novi Travnik	1.155	6	5	385	0	1	288	43	427
Travnik	2.329	21	16	623	16	1	459	33	1.160
Vitez	1.409	10	21	445	25	1	450	13	444

7. HERCEGOVACKO – NERETVANSKI KANTON									
UKUPNO	22.717	521	679	5.622	0	279	9.329	508	5.779
Capljina	1.566	52	73	435	0	8	675	29	294
Citluk	1.044	32	27	295	0	0	526	9	155
Jablanica	1.206	8	29	276	0	5	531	65	292
Konjic	2.923	31	53	485	0	11	1.003	35	1.305
Mostar	13.180	366	436	3.530	0	243	5.349	313	2.943
Neum	260	4	8	80	0	1	118	3	46
Prozor	1.591	12	35	298	0	3	672	42	529
Stolac	947	16	18	223	0	8	455	12	215

KANTONI PO OPCINAMA	SVEGA	STEPEN STRUCNOG OBRAZOVANJA							
		VSS	VŠS	SSS	NSS	VKV	KV	PKV	NKV
7. HERCEGOVACKO – NERETVANSKI KANTON									
Žene	10.752	302	474	3.547	0	14	3.215	248	2.952
Capljina	835	28	57	292	0	0	299	16	143
Citluk	543	20	16	183	0	0	245	7	72
Jablanica	508	4	20	174	0	0	157	15	138
Konjic	1.282	12	36	310	0	0	303	8	613
Mostar	6.422	225	311	2.217	0	13	1.784	180	1.692
Neum	116	1	4	47	0	1	39	2	22
Prozor / Rama	641	5	18	192	0	0	235	13	178
Stolac	405	7	12	132	0	0	153	7	94

8. ZAPADNOHERCEGOVACKI KANTON									
UKUPNO	7.121	142	177	1.911	0	6	3.409	112	1.364
Grude	1.839	29	44	519	0	0	822	9	416
Ljubuški	1.273	49	35	324	0	0	701	23	141
Posušje	1.071	13	38	299	0	2	477	18	224
Široki Brijeg	2.938	51	60	769	0	4	1.409	62	583
Žene	3.642	76	113	1.184	0	2	1.463	77	727
Grude	797	11	25	257	0	0	305	7	192
Ljubuški	643	24	25	219	0	0	307	15	53
Posušje	649	4	24	218	0	1	248	11	143
Široki Brijeg	1.553	37	39	490	0	1	603	44	339

9. KANTON SARAJEVO									
UKUPNO	56.981	1.536	942	13.648	521	585	16.090	494	23.165
Hadžici	4.076	22	21	707	6	22	949	21	2.328
Ilidža	8.990	115	108	1.980	93	121	2.603	105	3.865
Ilijaš	3.796	11	18	532	20	26	1.166	48	1.975
Vogošća	4.473	42	26	858	29	35	1.260	30	2.193
Trnovo	316	1	1	30	0	5	86	1	192
Grad Sarajevo	35.330	1.345	768	9.541	373	376	10.026	289	12.612
Centar	6.374	369	155	1.738	83	63	1.767	65	2.134
Novi Grad	15.716	439	288	4.007	144	168	4.429	103	6.138
Novo Sarajevo	7.928	379	219	2.426	96	97	2.200	70	2.441
Stari Grad	5.312	158	106	1.370	50	48	1.630	51	1.899
Žene	34.727	955	597	9.290	507	98	7.078	236	15.966
Hadžici	2.648	8	17	502	5	3	409	15	1.689
Ilidža	5.383	67	65	1.387	91	14	1.040	49	2.670
Ilijaš	2.062	7	6	328	20	1	435	17	1.248
Vogošća	2.790	27	15	586	29	2	510	16	1.605
Trnovo	157	1	1	15	0	0	21	0	119
Grad Sarajevo	21.687	845	493	6.472	362	78	4.663	139	8.635
Centar	3.965	244	102	1.181	82	15	832	31	1.478
Novi Grad	9.692	258	185	2.704	144	29	2.041	56	4.275
Novo Sarajevo	4.863	239	136	1.655	92	28	1.041	32	1.640
Stari Grad	3.167	104	70	932	44	6	749	20	1.242

KANTONI PO OPCINAMA	STEPEN STRUCNOG OBRAZOVANJA								
	SVEGA	VSS	VŠS	SSS	NSS	VKV	KV	PKV	NKV
10. KANTON 10									
UKUPNO	6.587	137	264	1.642	0	29	2.778	69	1.668
Drvar	446	6	24	133	0	13	194	0	76
Glamoc	357	6	11	102	0	6	119	12	101
Grahovo	149	1	7	40	0	0	56	0	45
Kupres	294	4	16	99	0	1	102	6	66
Livno	2.854	65	117	710	0	9	1.240	28	685
Tomislavgrad	2.487	55	89	558	0	0	1.067	23	695
Žene	3.108	64	144	998	0	3	1.150	31	718
Drvar	247	3	12	95	0	2	74	0	61
Glamoc	148	1	4	54	0	1	39	5	44
Grahovo	61	0	5	18	0	0	15	0	23
Kupres	187	3	13	82	0	0	47	3	39
Livno	1.312	31	62	411	0	0	529	7	272
Tomislavgrad	1.153	26	48	338	0	0	446	16	279

MATERIJALNA I SOCIJALNA SIGURNOST NEZAPOSLENIH

Korisnici novcane naknade i zdravstvenog osiguranja - učešće žena, indexi

(FBiH po kantonima/županijama)

MATERIAL AND SOCIAL SECURITY OF UNEMPLOYED

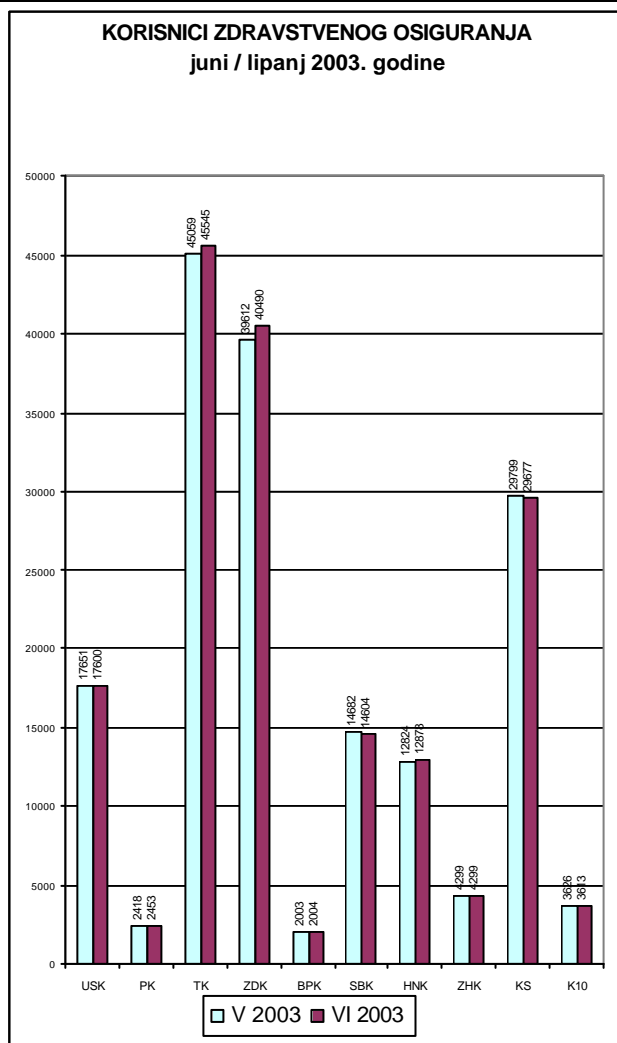
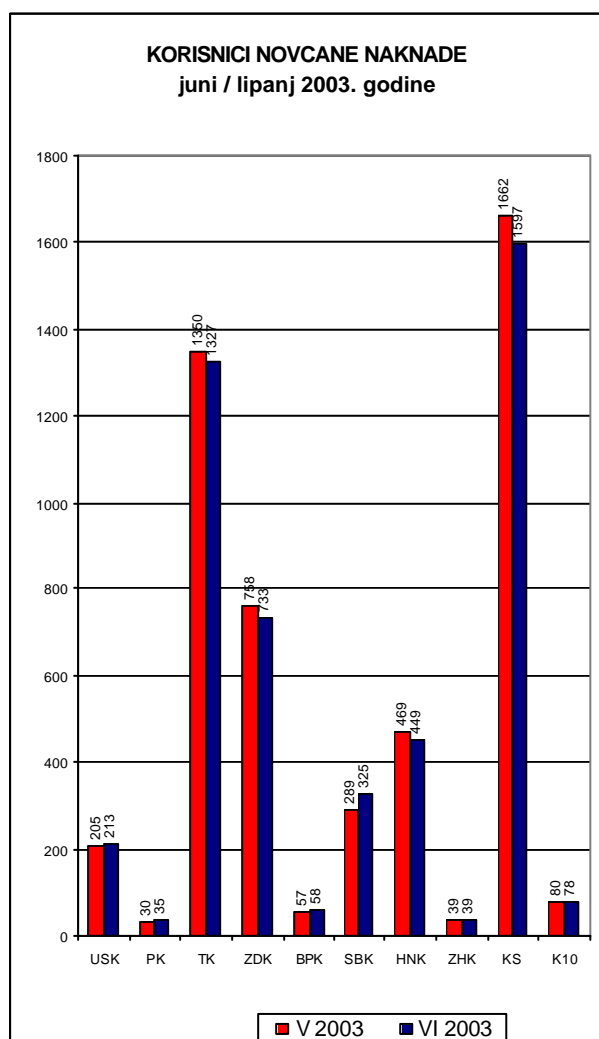
Users of unemployment benefits and health insurance - participation of women, indexes

(FBiH by cantons)

Tabela VIII – Table VIII

juni / lipanj 2003.

KANTONI	KORISNICI NOVCANE NAKNADE			KORISNICI ZDRAVSTVENOG OSIGURANJA		
	Users of unemployment benefits			Users of health insurance		
	V 2003.GOD	VI 2003.GOD	VI 2003. V 2003.	V 2003.GOD	VI 2003.GOD	VI 2003. V 2003.
FEDERACIJA - UKUPNO	4.939	4.854	98,28	171.973	173.163	100,69
01. Unsko – sanski kanton	205	213	103,90	17.651	17.600	99,71
02. Posavski kanton	30	35	116,67	2.418	2.453	101,45
03. Tuzlanski kanton	1.350	1.327	98,30	45.059	45.545	101,08
04. Zenicko – dobojski kanton	758	733	96,70	39.612	40.490	102,22
05. Bosansko – podrinski kanton	57	58	101,75	2.003	2.004	100,05
06. Srednjobosanski kanton	289	325	112,46	14.682	14.604	99,47
07. Hercegovacko – neretvanski kanton	469	449	95,74	12.824	12.878	100,42
08. Zapadnohercegovački kanton	39	39	100,00	4.299	4.299	100,00
09. Kanton Sarajevo	1.662	1.597	96,09	29.799	29.677	99,59
10. Kanton 10	80	78	97,50	3.626	3.613	99,64



IZVOR PODATAKA I METODOLOŠKA OBJAŠNJENJA

Izvori podataka koji se koriste u izradi Statistickog pregleda su podaci koje vode službe za zapošljavanje u Federaciji Bosne i Hercegovine.

Podaci se prikupljaju i obrađuju mjesečno i publikuju oko 15. u mjesecu za prethodni mjesec.

OBJAŠNJENJE ZNAKOVA I POJMOVA

1. NEZAPOSLENA LICA su lica bez zaposlenja, sposobna za rad, starosne dobi od 15 do 65 godina evidentirana u biroima za zapošljavanje.
2. LICA KOJA PRVI PUT TRAŽE ZAPOSLENJE su evidentirana lica u biroima koja ranije nisu bila u radnom odnosu.
3. NEZAPOSLENA LICA ZBOG PRESTANKA RADA ORGANIZACIJA I POSLODAVACA su evidentirana lica u biroima za zapošljavanje a ostala su bez posla zbog prestanka rada organizacija i poslodavaca.
4. KORISNICI NOVCANE NAKNADE su nezaposlena lica evidentirana u općinskim biroima koja su prema odredbama Zakona ostvarila ovo pravo.
5. LICA KOJA PRVI PUT TRAŽE ZAPOSLENJE su lica koja se općinskim biroima prijavljuju prvi put radi zaposlenja u tekucem mjesecu.
6. ZAPOSLENI S EVIDENCIJE FEDERALNOG ZAVODA ZA ZAPOSŁJAVANJE su lica koja su se zaposlila u zemlji i inostranstvu tokom izvještajnog mjeseca a bila su evidentirana kod Zavoda.
7. POTREBE ZA RADNICIMA predstavljaju broj traženih radnika i pripravnika za nepopunjena i novoootvorena radna mjesta koja organizacije i poslodavci prijavljuju biroima u toku izvještajnog mjeseca.
8. REALIZOVANE PRIJAVE O POTREBAMA ZA RADNICIMA predstavljaju broj zaposlenih radnika i pripravnika prema izvještaju o zasnivanju radnog odnosa, koji poslodavci pismeno dostavljaju biroima tokom izvještajnog mjeseca.

ZNAKOVI

-	nema pojave
...	ne raspolaže se podacima
'	podatak manji od 0,5 date jedinice mjere
*	ispravljen podatak
1/	napomena ispod teksta ili tabele
?	prosijek
()	procijenjen podatak

SKRACENICE

NKV	nekvalifikovani radnik	VKV	visokokvalifikovani radnik
PKV	polukvalifikovani radnik	SSS	srednja strucna sprema
NSS	niža strucna sprema	VŠS	viša školska sprema
KV	kvalifikovani radnik	VSS	visoka strucna sprema
SKB	standardna klasifikacija djelatnosti		

01. USK	Unsko - sanski kanton	07. HNK	Hercegovacko - neretvanski kanton
02. PK	Posavski kanton	08. ZHK	Zapadnohercegovački kanton
03. TK	Tuzlanski kanton	09. KS	Kanton Sarajevo
04. ZDK	Zenicko - dobojski kanton	10. K10	Kanton 10
05. BPK	Bosansko - podrinjski kanton		
06. SBK	Srednjobosanski kanton		

SOURCE OF DATA AND METHODOLOGICAL EXPLANATIONS

The sources of data for the Monthly Statistics Bulletin are the records kept by the FB&H Employment Services. The data are compiled and analyzed on a monthly basis and published around the 15th of each month.

EXPLANATION OF CONCEPTS AND SYMBOLS

1. **UNEMPLOYED PERSONS** are persons without employment, who are capable of working, aged 15 to 65 who are registered with the FB&H Employment Services as seekers of employment.
2. **PERSONS, WHO ARE SEEKING EMPLOYMENT FOR THE FIRST TIME** are unemployed persons who are registered with FB&H Employment Service and who have not yet been employed.
3. **UNEMPLOYED PERSONS DUE TO CESSATION OF WORK OF THE EMPLOYER** are unemployed persons who are registered with the FB&H Employment Service who have lost their jobs because of the cessation of work of the employer.
4. **USERS OF UNEMPLOYMENT BENEFITS** are unemployed persons registered with the Municipality Employment Services who have realized unemployment benefits, according to the regulations of the Law on Employment.
5. **PERSONS WHO ARE FOR THE FIRST TIME SEEKING UNEMPLOYMENT** are unemployed persons, registered for the first time with the Employment Service in current month.
6. **EMPLOYED FROM THE RECORDS OF EMPLOYMENT SERVICE** represent persons, who have become employed either in FB&H or abroad during the reporting month, and who have been registered with FB&H Employment Service.
7. **VACANCIES** represent the number of workers and trainees sought for vacant and newly opened jobs which the employers have informed the FB&H Employment Service about during the reporting month.
8. **REALIZED VACANCIES** represent the number of employed workers and trainees according to the the report on work found which the employers have informed the FB&H Employment Service about about during the reporting month.

SYMBOLS

-	no entry
...	data not available
'	value is less than 0,5 of the unit of measure being used
*	revised data
1/	indicates note beneath table
⊖	average
()	estimated data

ABBREVIATIONS

NKV	nekvalifikovani radnik	VKV	visokokvalifikovani radnik
PKV	polukvalifikovani radnik	SSS	srednja strucna sprema
NSS	niža strucna sprema	VŠS	viša školska sprema
KV	kvalifikovani radnik	VSS	visoka strucna sprema

SKB Standardna klasifikacija djelatnosti

01. USK	Unsko - sanski kanton	07. HNK	Hercegovačko - neretvanski kanton
02. PK	Posavski kanton	08. ZHK	Zapadnohercegovački kanton
03. TK	Tuzlanski kanton	09. KS	Kanton Sarajevo
04. ZDK	Zenicko - dobojski kanton	10. K10	Kanton 10
05. BPK	Bosansko - podrinjski kanton		
06. SBK	Srednjobosanski kanton		

ADRESE I BROJEVI TELEFONA KANTONALNIH SLUŽBI ZA ZAPOŠLJAVANJE FBIH :

UNSKO SANSKI KANTON					
br.	biro	rukovodilac	adresa	tel/fax	e -mail
	Služba za zap. USK - Bihac	Mujkic Muhamed	Branislava Đurdeva 1 77 000 Bihac	tel: 037/ 311-380 fax: 037/ 311-384	vtcbihac@bih.net.ba
1.	Bihac	Mededovic Dilista	Branislava Đurdeva 1	tel: 037/ 311-380, 381,382, 383 fax: 037/ 311-384	
2.	Bosanska Krupa	Terzic Jagoda	551 Slavne brdske brigade bb	tel/fax: 037/471-133	
3.	Bosanski Petrovac	Ferizovic Amir	Bosanska bb	tel/fax: 037/881-052	
4.	Bužim	Dervic Džemaludin	505 Viteške brigade bb	tel/fax: 037/410-470	
5.	Cazin	Delalic Hilmiya	Cazinska brigada bb	tel/fax: 037/514-049	
6.	Kljuc	Hadžic Jasim	Branilaca BiH 127	tel/fax: 037/661-079	
7.	Sanski Most	Karagic Derviš	Deseti oktobar bb	tel/fax: 037/686-248	
8.	Velika Kladuša	Birdahic Vahid	Ibrahima Mržljaka 5	tel/fax: 037/770-105	
POSAVSKI KANTON					
	Služba za zap. PK - Orašje	Juric Luka	Ul. III br. 25 76 270 Orašje	tel: 031/ 713 - 946	
1.	Orašje		Ul. III br. 37	tel: 031/ 712-306	
2.	Domaljevac - Šamac	Klaric Đuro		tel: 031/ 761-421	
3.	Odžak	Petric Anto	Omladinska bb	tel: 031/ 719 - 931	
TUZLANSKI KANTON					
	Služba za zap. TK - Tuzla		Bosne Srebrene 31 75 000 Tuzla	rukovodilac:035/ 281-168 centr: 035/ 283-388 tel/fax: 035/281-169	
1.	Tuzla	Rifatbegovic Rašida	Bosne Srebrene 31	telfax:035/ 280-019 283-388 252-376	
2.	Banovici	Mujezinovic Mehmed	119 Muslimanske brigade 3	tel/fax: 035/876-815	
3.	Celic	Ibrišimovic Azra	Celic bb	tel/fax.035/ 660-464	
4.	Doboj - Istok	Mešanovic Hasan	Brijesnica bb	tel/fax:035/ 720-115	
5.	Gracanica	Ustavdic Zuhra	Ahmet Paše Budimlije 20 b	tel/fax: 035/702-719	
6.	Gradacac	Smajlovic Mirsada	I.Kapetanovica bb	tel/fax: 035 817-166	
7.	Kalesija	Mujkanovic Salkan	Patriotske lige bb	tel/fax: 035/631-266	
8.	Kladanj	Jakupovic Esma	Kladanjska brigada 1	tel/fax: 035/621-209	
9.	Lukavac	Ceperkovic Ibro	A.Herljevic 4	tel/fax: 035/553-098	
10.	Sapna	Muharemovic Azem	206 Viteške brigade bb	tel/fax: 035/597-102	
11.	Srebrenik	Smajlovic Ohran	Željeznicka 7	tel/fax: 035/640-216	
12.	Teocak	Husic Senail	Teocak bb	tel/fax: 035/755-884	
13.	Živinice	Jusic Bajro	Oslobodenje 20	tel/fax: 035/775-027	
ZENICKO – DOBOJSKI KANTON					
	Služba za zap. ZDK - Zenica	Alibegovic Mehmed	Adolfa Goldbergera 6 72 000 Zenica	tel/fax:032/ 405-107 032/ 405-173	szz_zedo@bih.net.ba
1.	Zenica	Bradarac Alma	Adolfa Goldbergera 6	tel/fax:032/ 405-107	szz_zedo@bih.net.ba

2.	Breza	Herco Zihnija	Bogumilska 10	tel/fax:032/783- 509	bzz_brez@bih.net.ba
3.	Doboj - Jug	Kanaric Halima	Armije BiH bb Tešanj	tel/fax:032/ 650-343	
4.	Kakanj	Kadric Husein	Zgošćanska L 1	tel/fax:032/ 550-198	bzz_kaka@bih.net.ba
5.	Maglaj	Delic Sulejman	Prva ulica	tel/fax:032/ 603-772	bzz_magl@bih.net.ba
6.	Olovo	Hasanspahic Refik	Radnicka 6	tel/fax:032/ 825-064	bzz_olov@bih.net.ba
7.	Tešanj	Berberovic Muharem	Armije BiH bb	tel/fax:032/ 650-343	bzz_tesa@bih.net.ba
8.	Usora	Katic Ivan	Žabljak bb	tel/fax:032/ 893-441	
9.	Vareš	Operta-Svincic Jasna	Armije BiH 41	tel/fax:032/ 845-205	bzz_vare@bih.net.ba
10.	Visoko	Ahic Tarik	Hadžihasanova 23	tel/fax:032/ 735-176	bzz_viso@bih.net.ba
11.	Zavidovici	Ahmic Hazim	Patriotske lige blok C	tel/fax:032/ 874-326	bzz_zavi@bih.net.ba
12.	Žepce	Šupukovic Tadija	S.Tomaševica 1	tel/fax:032/ 881-660	

BOSANSKO – PODRINJSKI KANTON

	Služba za zap. BPK-Goražde	Briga Nadžida	Senada Sofovica Safe 9 73 000 Goražde	tel: 038/ 221-546	
1.	Goražde		Senada Sofovica Safe 9	tel: 038/ 221-546	
2.	Foca		Ustikolina	tel: 038/ 518-382	
3.	Pale		Praca	tel: 038/ 799-079	

SREDNJOBOSANSKI KANTON

	Služba za zap. SBK - Travnik	Tolo Josip	Mehmeda Paše Kukavice 13 72 276 Travnik	tel/fax: 030/512-185	
	Služba za zap. SBK – Nova Bila		Tvornicka bb 72 276 Nova Bila	tel/fax: 030/707-622	
1.	Bugojno	Duvnjak Dževad	Nugle II – 15	tel/fax:030/ 251-235	
2.	Busovaca	Velic Emil	Nikola Šubic Zrinski bb	tel/fax:030/ 732-094	busovaca@max.net.ba
3.	Dobretici	Idžanovic Srecko			
4.	Donji Vakuf	Imširpašić Vasva	Omladinska bb	tel/fax:030/ 205-539	
5.	Fojnica	Dedic Bibija	Hadrovici 10	tel/fax:030/ 837-246	
6.	Gornji Vakuf - Uskoplje	Drino Mahmut	Branilaca grada bb Gornji Vakuf	tel/fax:030/ 265-638	
			Kralja Tomislava bb Uskoplje	tel/fax:030/ 494-158	uskoplje@max.net.ba
7.	Jajce	Ljubicić Vesna	Zagrebacka bb	tel/fax:030/ 658-014	jajce@max.net.ba
8.	Kiseljak	Madžar Pero	Ban Josip Jelacic bb	tel/fax:030/ 879-579 tel/fax:030/ 870-766	kiseljak@max.net.ba
9.	Kreševo	Lalic Vlado	Fra Grge Martica 120	tel/fax:030/ 806-522	kreševo@max.net.ba
10.	Novi Travnik	Agovic Vaiz	Mehmeda Spahe 13	tel/fax:030/ 525-540 tel/fax:030/ 525-109	
11.	Travnik		Tvornicka bb Nova Bila	tel/fax:030/ 708-212	novabila@max.net.ba
		Kanafija Ahmed	Mehmeda Paše Kukavice 13 – Travnik	tel/fax: 030/511-467	
12.	Vitez	Krišto Marija	Stjepana Radica bb	tel/fax:030/712-473 tel/fax:030/710-373	

HERCEGOVACKO – NERETVANSKI KANTON

	Služba za zap. HNK - Mostar	Rahimic Zlatko	Brace Fejica 53 88 001 Mostar	tel/fax: 036/551-331 ; 435	
1.	Jablanica	Muratovic Ismet	Trg oslobođenja bb	tel/fax: 036/752-818	
2.	Konjic	Hadžiosmanovic Nedžad	Kolonija bb	tel/fax: 036/726-253	
3.	Prozor/Rama	Šljivo Muharem	Trg oslobođenja bb	tel/fax: 036/752-818	

	Služba za zap. HNK - Mostar	Golemac Petar	Kralja Tvrtka 19 88 001 Mostar	tel. 036/ 321 - 824	www.zzz-mostar.ba
1.	Capljina	Vego Dominik	Ante Starcevic 4	tel. 036/ 808 - 435	
2.	Citluk	Ostojic Nikola	Kralja Tomislava	tel. 036/ 642 - 630	
3.	Neum	Udženija Ivan	Zagrebacka bb	tel. 036/ 880 - 219	
4.	Stolac	Raic Mirko	Banovinska 4	tel. 036/ 853 - 330	stolac@max.net.ba

ZAPADNOHERCEGOVACKI KANTON

	Služba za zap. ZHK - Grude	Pandžic Ivana	Bili brig bb 88 340 Grude	tel: 039/ 661 - 398 ; 396	
1.	Grude	Corluka Branko	Fra Paškala Buconjica 6	tel: 039/ 662 - 171	
2.	Ljubuški	Cuže Mladen	Trg Kralja Tvrtka bb	tel: 039/ 831 - 386	
3.	Posušje	Biško Mila	Dalmatinska bb	tel: 039/ 681 - 055	
4.	Široki Brijeg	Musa Jagoda	Kralja Tomislava 1	tel: 039/ 704 - 928	

KANTON SARAJEVO

	Služba za zap. KS - Sarajevo	Subašić Džemal	Đoke Mazalica 3 71 000 Sarajevo	tel: 033/ 251-260 033/ 204-150 fax:033/ 204-177	juszzks@bih.net.ba
1.	Hadžici	Osmanpašić Enver	Hadželi 128	tel/fax:033/ 420-112	
2.	Ilidža	Hadžić Hajrija	Mala aleja 2	tel/fax:033/ 627-914 033/ 622-356	
3.	Ilijaš	Džafo Salih	Ilijaških zlatnih ljiljana 4	tel/fax:033/ 400-037	
4.	Vogošća	Džanic Agiša	Jošanicka 30	tel/fax:033/ 430-269	
5.	Trnovo	Ramusović Alica	Trnovo bb	tel/fax:033/ 439-046	
6.	Centar	Bubalo-Bejtula Aida	Mehmeda Spahe do br.12	tel/fax:033/ 653-763 033/ 214-438	
7.	Novi Grad	Drobac Viorka	Teheranski trg 6-8	tel/fax:033/ 653-217 033/ 652-457	
8.	Novo Sarajevo	Velic Zamira	Ložionicka 5	tel/fax:033/ 653-217 033/ 652-457	
9.	Stari Grad	Skopljak Lejla	Mehmeda Spahe do br.12	tel/fax:033/ 653-763 033/ 214-438	

KANTON 10

	Služba za zap. K10 - Livno	Brcić Anto	Kralja Tvrtka 5	tel/fax:034/203- 306 034/203-201	
1.	Livno	Kurdić Alojzije	Kralja Tvrtka 1	tel: 034/ 201-306	
2.	Tomislavgrad	Kozarić Mira	Mijata Tomića bb	tel: 034/ 52 -114	
3.	Kupres	Turalija Rajka	Kralja Tvrtka bb	tel: 034/ 274-271	
4.	Glamoc	Damjanović Vlatka	Dr. Ante Starčevića	tel: 034/ 272-344	
5.	Bosansko Grahovo	Sarić Milena	Ulica HVO-a bb	tel: 034/850-211	
6.	Drvar	Kordić Kaja	Kralja Tomislava 40	tel: 034/ 819-599	