

Izdavac:

Federalni zavod za zapošljavanje Sarajevo

71 000 Sarajevo

Đoke Mazalica 3

Telefon:208 – 250; 208 – 251;208 – 256

<http://www.fzzz.ba>

e-mail:info@fzzz.ba

Za izdavaca:

Hasan Musemic, direktor

***Priprema i obrada
za štampanje:***

**Služba za evidencije,statistiku
i informacioni sistem**

Almir Pinjic,
operater
Emir Alibegovic,
operater

Rukovodilac Službe: Fadil Suljic

Nada Kosoric, lektor

Štampa:

ARKA PRES Sarajevo

Tiraž: 300 primjeraka

S A D R Ź A J

Statistički pregled

Zapošljavanje i nezaposlenost u Federaciji Bosne i Hercegovine

Statistički pregled zapošljavanja i zaposlenosti u Federaciji BiH	2
Tabela I i II Zaposlenost po područjima i kantonima – oktobar / listopad 2003. godine	3
Tabela III Registrovana nezaposlenost po kvalifikacionoj strukturi – novembar / studeni 2003. godine	4
Tabela IV Posredovanje u zapošljavanju - ponuda i potražnja	5
Tabela V Registrovana nezaposlenost po kantonima	6
Tabela VI Registrovana nezaposlenost po opcinama (svega; žene; indexi)	7
Tabela VII Pregled broja registrovanih nezaposlenih lica po opcinama (kvalifikaciona struktura) novembar / studeni 2003. godine	11
Tabela VIII Materijalna i socijalna sigurnost nezaposlenih po kantonima novembar / studeni 2003. godine	16
Metodološka objašnjenja	17
Adrese i brojevi telefona kantonalnih službi za zapošljavanje	19

Molimo korisnike Biltena da prilikom upotrebe podataka navedu izvor.

STATISTICKI PREGLED

Prema podacima **Federalnog zavoda za zapošljavanje**, u novembru 2003. godine sa evidencije službi za zapošljavanje **zaposleno** je 2.125 radnika, što je za 234 radnika ili 9.92 % manje u odnosu na oktobar 2003. godine. U novembru je **potražnja za radnom snagom** iznosila 1.119 lica i manja je za 22 lica ili 8.35 % u odnosu na prethodni mjesec.

Službama za zapošljavanje u novembru 2003.godine organizacije – poslodavci su podnijeli 845 **prijava o prestanku radnog odnosa** po svim osnovama utvrđenim Zakonom o radu, što je za 269 lica ili 24,15% manje u odnosu na prethodni mjesec.

Krajem novembra 2003. godine u Federaciji Bosne i Hercegovine na evidencijama službi za zapošljavanje bilo je 303.454 **nezaposlena lica**, što predstavlja povećanje za 400 lica ili 0.13% u odnosu na oktobar 2003. godine.

Prema podacima **Federalnog zavoda za statistiku**, dobijenih od organizacija – poslodavaca, u oktobru 2003. godine u Federaciji Bosne i Hercegovine bilo je **zaposleno** 387.198 radnika, i to:

u privredi 250.314 lica ili 64,65%, a u neprivredi 136.884 ili 35,35%. Broj zaposlenih u oktobru 2003. u odnosu na prosjek 2002. godine manji je za 6.934 radnika ili 1,75%, a u odnosu na septembar je manji za 344 lica ili 0,09%.

Posmatrano **po kantonima**, najveći broj registrovanih nezaposlenih lica nalazi se u Tuzlanskom (75.081 ili 24,72%), u Kantonu Sarajevo (59.859 ili 19,72%), Zenicko - dobojskom (59.838 ili 19,71%), a najmanji u Bosansko - podrinjskom kantonu (4.013 ili 1,32%) u odnosu na ukupan broj registrovanih nezaposlenih u Federaciji Bosne i Hercegovine.

Učešće **strucnih lica** u ukupnom broju registrovanih nezaposlenih iznosi 186.418 ili 61,43%, a **nestrucnih** 117.036 ili 38,57%.

Kvalifikaciona struktura evidentiranih nezaposlenih u novembru 2003. godine je: **VSS** 3.699 ili 1,21%, **VŠS** 3.719 ili 1,22%, **SSS** 64.876 ili 21,38 %, **VKV** 2.642 ili 0,87%, **KV** 111.482 ili 36,74%, **NKV** 105.734 ili 34,84%, **PKV** 10.145 ili 3,34% i **NSS** 1.157 ili 0,38%.

Od ukupnog broja lica koja traže zaposlenje u novembru 2003. godine registrovano je 139.954 **žena**, što je za 296 ili 0.21% više u odnosu na prethodni mjesec. Broj žena koje prvi put traže zaposlenje iznosi 81.465 ili 58.20%. Njihovo učešće u evidentiranoj nezaposlenosti u novembru 2003. godine iznosilo je 46.12%.

Lica koja prvi put traže zaposlenje je 155.611 i manje ih je za 548 u odnosu na oktobar 2003. godine. Od toga strucnih lica je 91.196 ili 58,60%, a nestrucnih 64.415 ili 41,40%.

Tokom novembra 2003. godine službama za zapošljavanje prijavilo se 6.318 **novih lica koja traže zaposlenje**, što je za 1.316 ili 17.23 % manje u odnosu na oktobar 2003. godine.

Od ukupnog broja lica koja traže zaposlenje u posmatranom periodu, učešće **demobilisanih vojnih obveznika** iznosilo je 61.449 i manje je za 1.123 lica ili 1.79% u odnosu na prethodni mjesec.

U skladu sa Zakonom o posredovanju u zapošljavanju i socijalnoj sigurnosti nezaposlenih osoba, **novcanu naknadu** koristilo je 3.950 lica ili 1,30% od ukupnog broja registrovanih nezaposlenih. U ovaj broj korisnika novcane naknade uključeni su i povratnici iz inostranstva. **Zdravstvenu zaštitu** u istom periodu koristilo je 180.072 lica ili 59.34% od ukupnog broja evidentiranih nezaposlenih.

ZAPOSLENOST po područjima – FBiH¹
EMPLOYMENT by regions - FBiH

Tabela I – Table I

oktobar / listopad

PODRUCJE ¹²	BROJ ZAPOSLENIH				
	◻ 2002	IX 2003	X 2003	INDEX	
				X 2003	X 2003
				◻ 2002	IX 2003
FBIH UKUPNO	394.132	387.542	387.198	98,24	99,91
A - Poljoprivreda, lov i šumarstvo <i>Agriculture and forestry</i>	10.616	10.057	10.064	94,80	100,07
B - Ribarstvo – <i>Fishing</i>	196	170	171	87,24	100,59
C - Rudarstvo – <i>Mining</i>	16.443	16.254	16.228	98,69	99,84
D - Preradivačka industrija - <i>Manufacturing</i>	95.592	90.507	90.188	94,35	99,65
E - Snabdijevanje el. energijom, gasom i vodom <i>Electricity, gas and water supply</i>	14.973	14.597	14.579	97,37	99,88
F - Građevinarstvo - <i>Construction</i>	24.764	24.292	24.319	98,20	100,11
G - Trgovina - <i>Trade</i>	50.323	51.611	51.531	102,40	99,84
H - Ugostiteljstvo <i>Catering</i>	14.306	14.469	14.426	100,84	99,70
I - Saobraćaj, skladištenje i veze <i>Transport, storage and communication</i>	28.744	28.955	28.808	100,22	99,49
J - Finansijsko posredovanje <i>Financial intermediation</i>	7.309	7.589	7.577	103,67	99,84
K - Poslovanje nekretninama, iznajmljivanje i poslovne usluge - <i>Real estate, renting and business services</i>	9.280	9.244	9.310	100,32	100,71
L - Javna uprava i odbrana, obavezno socijalno osiguranje - <i>Public administration and defence</i>	51.989	49.432	49.456	95,13	100,05
M - Obrazovanje - <i>Education</i>	32.404	32.498	32.651	100,76	100,47
N - Zdravstvena i socijalna zaštita <i>Health and social care</i>	26.775	26.989	27.052	101,03	100,23
O - Ostale javne, društvene, soc. i licne uslužne djelatnosti - <i>Other public, social services</i>	10.418	10.878	10.838	104,03	99,63
P - Privatna domaćinstva sa zaposlenim licima <i>Privat households with employed persons</i>	...	0	0		
Q - Eksteritorijalne org. i tijela <i>Exterior organization and bodies</i>	...	0	0		

ZAPOSLENOST - po kantonima ^{1/}

Tabela II – Table II

oktobar /listopad 2003

KANTONI	BROJ ZAPOSLENIH				
	◻ 2002	IX 2003	X 2003	INDEX	
				X 2003	X 2003
				◻ 2002	IX 2003
FEDERACIJA B i H UKUPNO	394.132	387.542	387.198	98,24	99,91
UNSKO - SANSKI KANTON	31.182	31.495	31.698	101,65	100,64
POSAVSKI KANTON	5.353	5.776	5.804	108,43	100,48
TUZLANSKI KANTON	70.377	69.034	68.665	97,57	99,47
ZENICKO - DOBOJSKI KANTON	68.017	67.635	67.580	99,36	99,92
BOSANSKO - PODRINJSKI KANTON	4.231	4.069	4.061	95,98	99,80
SREDNJOBOSANSKI KANTON	36.565	35.078	34.990	95,69	99,75
HERCEGOVACKO - NERETVANSKI KANTON	43.479	41.624	41.465	95,37	99,62
ZAPADNOHERCEGOVACKI KANTON	13.155	13.453	13.527	102,83	100,55
KANTON SARAJEVO	86.012	86.357	86.274	100,30	99,90
KANTON 10	9.761	10.021	10.134	103,82	101,13
ZAPOSLENI U MO I MUP	26.000	23.000	23.000	88,46	100,00

1/ Tabele I i II - Podaci Federalnog zavoda za statistiku

2/ Prema standardnoj klasifikaciji djelatnosti

2/ According to standard classification of activities

REGISTROVANA NEZAPOSLENOST

Kvalifikaciona struktura – FBiH

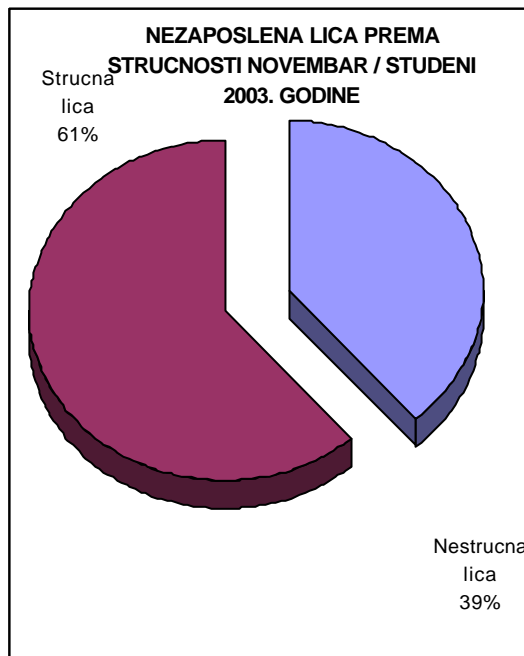
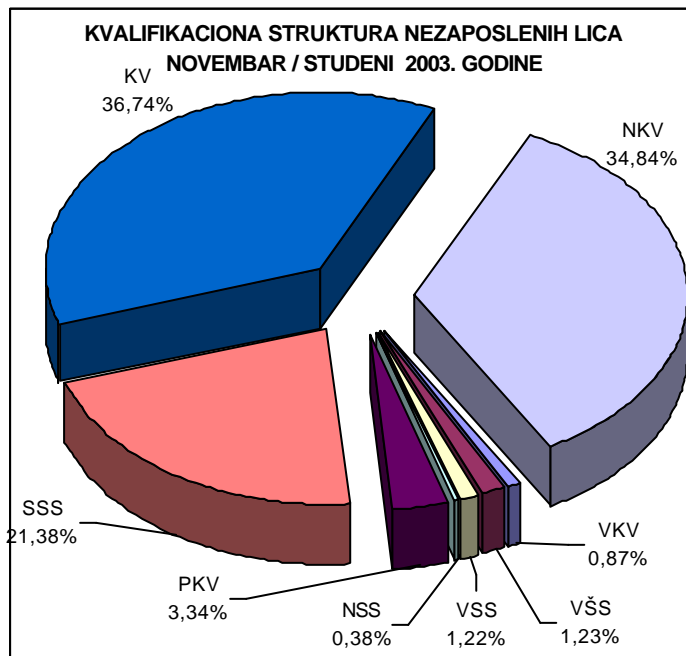
UNEMPLOYMENT

Qualification structure – FBiH

Tabela III – Table III

novembar / studeni 2003

	Lica koja traže zaposlenje Svega Persons who are Seeking employment TOTAL	Od kolone Svega prvi put traže zap. Of TOTAL, seeking employment for the first time	Novoprijavljena lica koja traže zaposlenje u toku izvj. mjeseca Newly registered who are seeking employment in reported month	
SVEUKUPNO	303.454	155.611	6.318	TOTAL
Strucna lica ukupno	186.418	91.196	4.586	Expertly persons
KV	111.482	55.169	2.269	
VKV	2.642	161	74	
SSS	64.876	33.076	1.704	
VŠS	3.719	1.352	212	
VSS	3.699	1.438	327	
Nestrucna lica ukupno	117.036	64.415	1.732	Unskillful persons
NKV	105.734	61.034	1.580	
PKV	10.145	3.065	131	
NSS	1.157	316	21	



POSREDOVANJE U ZAPOŠLJAVANJU
Federacija Bosne i Hercegovine - učešće žena, indixi

Tabela IV – Table IV

novembar / studeni 2003

	UKUPNO	TOTAL	INDEX	ŽENE	WOMEN	INDEX
	X 2003	XI 2003	XI 2003	X 2003	XI 2003	XI 2003
			X 2003			X 2003
Tražnja za radnom snagom						
Ukupna registrovana tražnja	1.221	1.119	91,65	464	382	82,33
Od ukupne registrovane tražnje na neodređeno vrijeme	595	416	69,92	219	149	68,04
Od ukupne registrovane tražnje na određeno vrijeme	626	703	112,30	245	233	95,10
Ukupna zadovoljena registrovana tražnja	1.516	1.488	98,15	656	697	106,25
Od ukupne zadovoljene registrovane tražnje na neodređeno vrijeme	874	665	76,09	385	286	74,29
Od ukupne zadovoljene registrovane tražnje na određeno vrijeme	642	823	128,19	271	411	151,66
Zaposleni sa evidencije	2.359	2.125	90,08	1.059	3.065	289,42
Prekinut radni odnos	1.114	845	75,85	543	283	52,12

Ukupno brisano sa evid.	6.799	5.908	86,90	2.796	2.623	93,81
Prijavljeno na evidenciju	7.634	6.318	82,76	3.581	2.876	80,31

Ukupna registrovana nezaposlenost	303.054	303.454	100,13	139.650	139.954	100,22
Od ukupne regist. nezaposlenosti prvi put traže zaposlenje	156.159	155.611	99,65	81.030	81.465	100,54
Od ukupne regist. nezaposlenosti iz radnog odnosa	146.895	147.843	100,65	58.620	58.489	99,78
Od ukupne regist. nezaposlenosti demob. vojni obveznici	62.572	61.449	98,21	2.341	2.283	97,52
Od ukupne regist. nezaposlenosti cl. pog. boraca-šehidi	6.779	6.652	98,13	4.109	4.110	100,02
Od ukupne regist. nezaposlenosti ratni vojni invalidi	6.920	6.841	98,86	108	108	100,00
Od ukupne regist. nezaposlenosti ostali invalidi	2.170	2.152	99,17	675	691	102,37

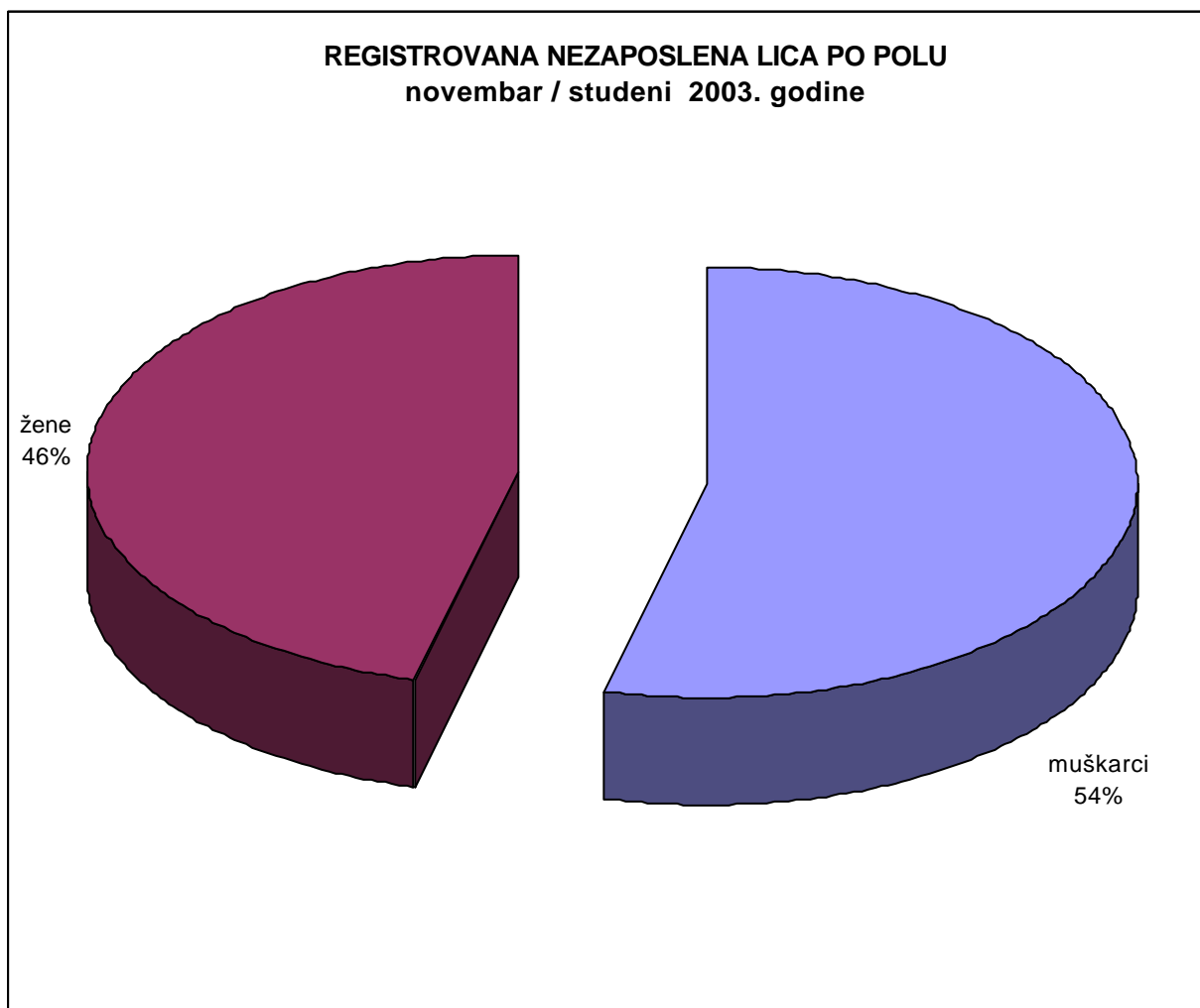
REGISTROVANA NEZAPOSLENOST
FBiH po kantonima / županijama, učešće žena, indixi
UNEMPLOYMENT

FBiH by cantons, participation of women, indexes

Tabela V – Table V

novembar / studeni 2003.

KANTONI	UKUPNO (TOTAL)		INDEX	ŽENE (WOMEN)		INDEX
	X 2003	XI 2003	XI 2003	X 2003	XI 2003	XI 2003
			X 2003			X 2003
FEDERACIJA-UKUPNO	303.054	303.454	100,13	139.650	139.954	100,22
1. Unsko – sanski kanton	30.127	30.253	100,42	13.350	13.369	100,14
2. Posavski kanton	5.322	5.352	100,56	1.942	1.948	100,31
3. Tuzlanski kanton	75.316	75.081	99,69	29.650	29.584	99,78
4. Zenicko – dobojski kanton	59.748	59.838	100,15	25.771	25.896	100,49
5. Bosansko – podrinski kanton	4.008	4.013	100,12	1.813	1.826	100,72
6. Srednjobosanski kanton	31.582	31.716	100,42	12.957	12.995	100,29
7. Hercegovacko – neretvanski kanton	23.890	23.892	100,01	11.331	11.320	99,90
8. Zapadnohercegovački kanton	6.392	6.482	101,41	3.322	3.385	101,90
9. Kanton Sarajevo	59.646	59.859	100,36	36.155	36.320	100,46
10. Kanton 10	7.023	6.968	99,22	3.359	3.311	98,57



REGISTROVANA NEZAPOSLENOST

FBiH po općinama, učešće žena, indeksi

UNEMPLOYMENT

FBiH by municipalities, participation of women, indexes

Tabela VI – Table VI

novembar / studeni 2003.

KANTONI PO OPCINAMA	UKUPNO		INDEX	ŽENE		INDEX
	X 2003	XI 2003	XI 2003	X 2003	XI 2003	XI 2003
			X 2003			X 2003
FEDERACIJA-UKUPNO	299.340	303.454	101,37	137.406	139.954	101,85

1. UNSKO – SANSKI KANTON						
	UKUPNO					
	30.112	30.253	100,47	13.345	13.369	100,18
Bihac	7.703	7.743	100,52	3.999	4.023	100,60
Bosanska Krupa	3.012	3.049	101,23	1.214	1.236	101,81
Bosanski Petrovac	754	761	100,93	406	411	101,23
Bužim	1.907	1.904	99,84	490	483	98,57
Cazin	7.413	7.393	99,73	3.117	3.074	98,62
Kljuc	1.737	1.772	102,01	798	812	101,75
Sanski Most	4.168	4.209	100,98	1.786	1.798	100,67
Velika Kladuša	3.418	3.422	100,12	1.535	1.532	99,80

KANTONI PO OPCINAMA	UKUPNO		INDEX	ŽENE		INDEX
	X 2003	XI 2003	XI 2003	X 2003	XI 2003	XI 2003
			X 2003			X 2003
2. POSAVSKI KANTON						
	5.295	5.352	101,08	1.929	1.948	100,98
Domaljevac – Šamac	482	478	99,17	169	168	99,41
Odžak	2.265	2.271	100,26	954	968	101,47
Orašje	2.548	2.603	102,16	806	812	100,74

KANTONI PO OPCINAMA	UKUPNO		INDEX	ŽENE		INDEX
	X 2003	XI 2003	XI 2003	X 2003	XI 2003	XI 2003
			X 2003			X 2003
3. TUZLANSKI KANTON						
	75.461	75.081	99,50	29.574	29.584	100,03
Banovici	4.511	4.522	100,24	1.953	1.962	100,46
Celic	1.399	1.379	98,57	419	415	99,05
Doboj – Istok	2.707	2.805	103,62	917	1.010	110,14
Gracanica	8.512	8.389	98,55	3.014	2.948	97,81
Gradacac	6.148	6.081	98,91	1.852	1.834	99,03
Kalesija	7.002	6.862	98,00	2.408	2.371	98,46
Kladanj	2.316	2.363	102,03	786	801	101,91
Lukavac	8.854	8.824	99,66	4.191	4.196	100,12
Sapna	1.820	1.790	98,35	271	258	95,20
Srebrenik	5.243	5.206	99,29	1.943	1.931	99,38
Teocak	1.455	1.436	98,69	341	333	97,65
Tuzla	15.128	15.160	100,21	7.430	7.482	100,70
Živinice	10.366	10.264	99,02	4.049	4.043	99,85

nastavak

novembar / studeni 2003.

KANTONI PO OPCINAMA	UKUPNO		INDEX	ŽENE		INDEX
	X 2003	XI 2003	XI 2003	X 2003	XI 2003	XI 2003
			X 2003			X 2003
4. ZENICKO – DOBOJSKI KANTON						
UKUPNO	59.763	59.838	100,13	25.530	25.896	101,43
Breza	1.375	1.410	102,55	769	796	103,51
Doboj -Jug	1.072	1.099	102,52	396	408	103,03
Kakanj	4.656	4.666	100,21	1.769	1.783	100,79
Maglaj	5.431	5.438	100,13	2.734	2.750	100,59
Olovo	1.600	1.633	102,06	715	738	103,22
Tešanj	8.540	8.473	99,22	2.999	2.999	100,00
Usora	1.187	1.189	100,17	530	532	100,38
Vareš	1.232	1.208	98,05	639	635	99,37
Visoko	5.985	6.034	100,82	2.560	2.604	101,72
Zavidovici	6.800	6.790	99,85	2.601	2.622	100,81
Zenica	17.304	17.203	99,42	8.252	8.339	101,05
Žepce	4.581	4.695	102,49	1.566	1.690	107,92

KANTONI PO OPCINAMA	UKUPNO		INDEX	ŽENE		INDEX
	X 2003	XI 2003	XI 2003	X 2003	XI 2003	XI 2003
			X 2003			X 2003
5. BOSANSKO – PODRINJSKI KANTON						
UKUPNO	3.950	4.013	101,59	1.772	1.826	103,05
Foca	484	490	101,24	204	210	102,94
Goražde	3.364	3.418	101,61	1.529	1.575	103,01
Pale	102	105	102,94	39	41	105,13

KANTONI PO OPCINAMA	UKUPNO		INDEX	ŽENE		INDEX
	X 2003	XI 2003	XI 2003	X 2003	XI 2003	XI 2003
			X 2003			X 2003
6. SREDNJOBOSANSKI KANTON						
UKUPNO	31.373	31.716	101,09	12.842	12.995	101,19
Bugojno	3.821	3.829	100,21	1.615	1.611	99,75
Busovaca	3.036	3.083	101,55	1.299	1.338	103,00
Dobretici	186	191	102,69	79	80	101,27
Donji Vakuf	1.722	1.740	101,05	642	642	100,00
Fojnica	1.690	1.705	100,89	797	811	101,76
Gornji Vakuf	2.808	2.828	100,71	962	970	100,83
Jajce	2.667	2.639	98,95	1.160	1.154	99,48
Kiseljak	2.347	2.384	101,58	1.030	1.046	101,55
Kreševo	603	590	97,84	314	306	97,45
Novi Travnik	2.793	2.830	101,32	1.200	1.213	101,08
Travnik	6.472	6.684	103,28	2.295	2.395	104,36
Vitez	3.228	3.213	99,54	1.449	1.429	98,62

nastavak

: novembar / studeni 2003

KANTONI PO OPCINAMA	UKUPNO		INDEX	ŽENE		INDEX
	X 2003	XI 2003	XI 2003	X 2003	XI 2003	XI 2003
			X 2003			X 2003
7. HERCEGOVACKO – NERETVANSKI KANTON						
UKUPNO	23.650	23.892	101,02	11.218	11.320	100,91
Capljina	1.692	1.717	101,48	885	896	101,24
Citluk	1.103	1.167	105,80	570	609	106,84
Jablanica	1.237	1.271	102,75	533	556	104,32
Konjic	3.020	3.060	101,32	1.318	1.333	101,14
Mostar	13.624	13.555	99,49	6.669	6.615	99,19
Neum	287	285	99,30	128	129	100,78
Prozor / Rama	1.610	1.621	100,68	654	663	101,38
Stolac	1.077	1.216	112,91	461	519	112,58

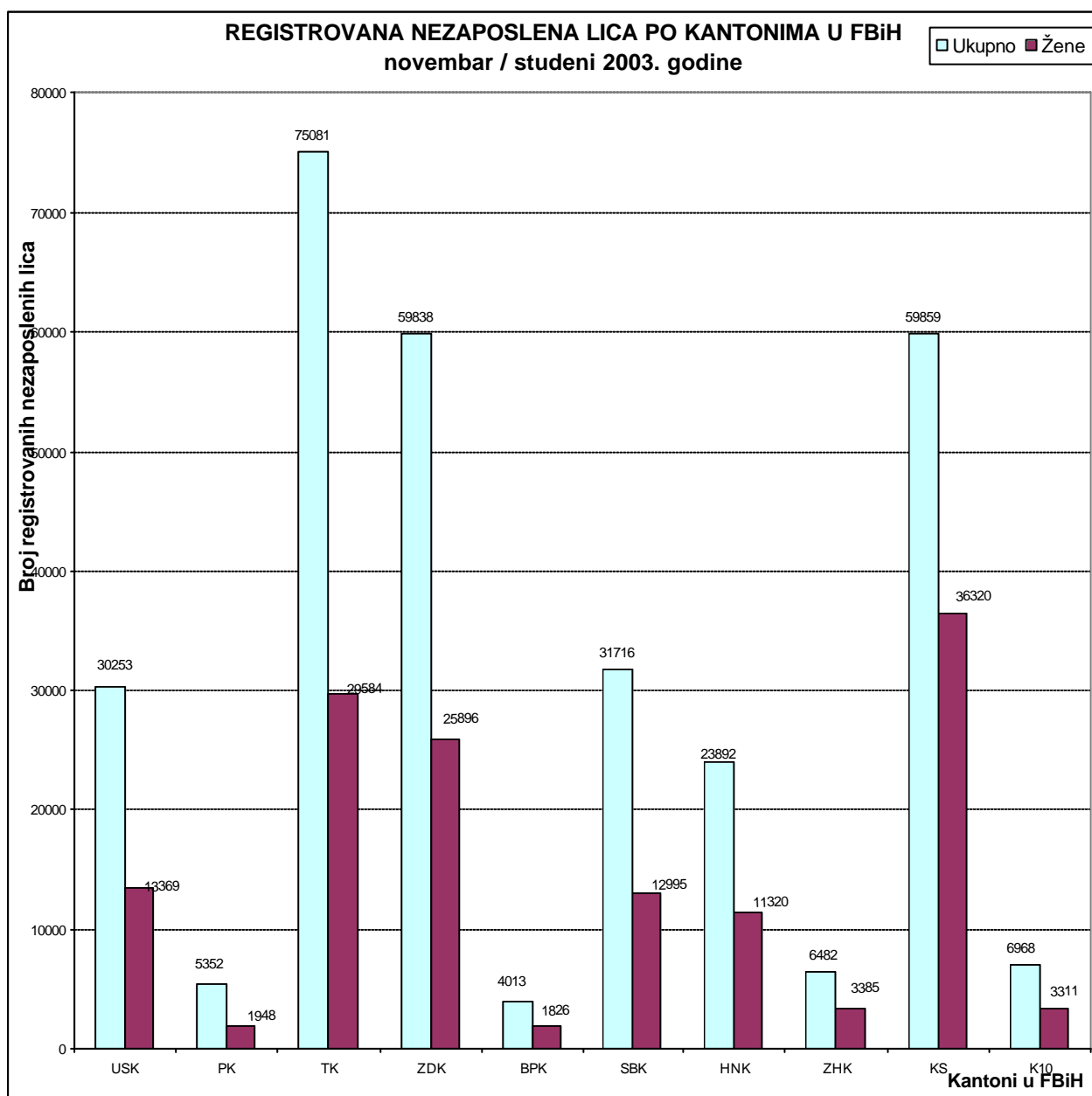
KANTONI PO OPCINAMA	UKUPNO		INDEX	ŽENE		INDEX
	X 2003	XI 2003	XI 2003	X 2003	XI 2003	XI 2003
			X 2003			X 2003
8. ZAPADNOHERCEGOVACKI KANTON						
UKUPNO	6.380	6.482	101,60	3.642	3.385	92,94
Grude	1.579	1.566	99,18	674	671	99,55
Ljubuški	1.290	1.267	98,22	669	650	97,16
Posušje	1.002	1.011	100,90	594	607	102,19
Široki Brijeg	2.509	2.638	105,14	1.349	1.457	108,01

KANTONI PO OPCINAMA	UKUPNO		INDEX	ŽENE		INDEX
	X 2003	XI 2003	XI 2003	X 2003	XI 2003	XI 2003
			X 2003			X 2003
9. KANTON SARAJEVO						
UKUPNO	59.331	59.859	100,89	35.981	36.320	100,94
Hadžici	4.450	4.448	99,96	2.863	2.875	100,42
Iliđža	9.213	9.293	100,87	5.484	5.552	101,24
Ilijaš	4.036	4.015	99,48	2.184	2.170	99,36
Vogošća	4.635	4.680	100,97	2.904	2.941	101,27
Trnovo	340	349	102,65	172	181	105,23
Grad Sarajevo	36.657	37.074	101,14	22.374	22.601	101,01
Centar	6.571	6.616	100,68	4.077	4.097	100,49
Novi Grad	16.502	16.783	101,70	10.144	10.290	101,44
Novo Sarajevo	8.058	8.123	100,81	4.921	4.955	100,69
Stari Grad	5.526	5.552	100,47	3.232	3.259	100,84

nastavak

novembar / studeni 2003.

KANTONI PO OPCINAMA	UKUPNO		INDEX	ŽENE		INDEX
	X 2003	XI 2003	XI 2003	X 2003	XI 2003	XI 2003
			X 2003			X 2003
10. KANTON 10						
UKUPNO	6.954	6.968	100,20	3.236	3.311	102,32
Drvar	519	519	100,00	283	293	103,53
Glamoc	373	375	100,54	155	152	98,06
Grahovo	162	170	104,94	68	73	107,35
Kupres	312	323	103,53	203	208	102,46
Livno	2.987	2.921	97,79	1.365	1.348	98,75
Tomislavgrad	2.601	2.660	102,27	1.162	1.237	106,45



PREGLED BROJA REGISTROVANIH NEZAPOSLENIH LICA
PO KVALIFIKACIONOJ STRUKTURI U FBiH

Tabela VII – Table VII

novembar / studeni 2003.

KANTONI PO OPCINAMA	STEPEN STRUCNOG OBRAZOVANJA								
	SVEGA	VSS	VŠS	SSS	NSS	VKV	KV	PKV	NKV
FEDERACIJA - UKUPNO	303.45	3.699	3.719	64.876	1.157	2.642	111.48	10.145	105.73
ŽENE - UKUPNO	139.95	2.042	2.264	39.992	1.010	291	40.344	3.413	50.598

1. UNSKO – SANSKI KANTON

UKUPNO	30.253	99	406	5.174	103	216	9.250	1.481	13.524
Bihac	7.743	42	185	1.593	39	92	2.268	604	2.920
Bosanska Krupa	3.049	15	52	590	19	11	901	157	1.304
Bosanski Petrovac	761	4	10	160	0	7	242	27	311
Bužim	1.904	1	10	298	0	3	420	119	1.053
Cazin	7.393	15	93	987	29	6	2.322	266	3.675
Kljuc	1.772	10	13	285	0	13	666	46	739
Sanski Most	4.209	11	30	626	3	83	1.525	128	1.803
Velika Kladuša	3.422	1	13	635	13	1	906	134	1.719
Žene	13.369	40	224	3.170	101	25	3.259	411	6.139
Bihac	4.023	19	106	1.037	38	15	867	231	1.710
Bosanska Krupa	1.236	6	33	335	19	1	263	34	545
Bosanski Petrovac	411	1	5	92	0	1	108	18	186
Bužim	483	0	4	127	0	0	109	16	227
Cazin	3.074	8	52	573	28	1	772	36	1.604
Kljuc	812	4	6	192	0	2	277	6	325
Sanski Most	1.798	2	12	416	3	5	537	34	789
Velika Kladuša	1.532	0	6	398	13	0	326	36	753

2. POSAVSKI KANTON

UKUPNO	5.352	33	39	1.050	176	59	1.861	552	1.582
Domaljevac	478	6	6	62	0	0	144	28	232
Odžak	2.271	10	21	508	176	59	807	489	201
Orašje	2.603	17	12	480	0	0	910	35	1.149
Žene	1.948	18	12	614	76	1	587	282	358
Domaljevac	168	2	1	45	0	0	56	12	52
Odžak	968	2	8	300	76	1	248	252	81
Orašje	812	14	3	269	0	0	283	18	225

3. TUZLANSKI KANTON

UKUPNO	75.081	665	530	17.126	22	595	29.573	2.448	24.122
Banovici	4.522	49	35	1.033	0	50	2.065	71	1.219
Celic	1.379	3	6	179	0	2	408	72	709
Doboj - Istok	2.805	8	10	435	0	35	1.379	65	873
Gracanica	8.389	48	61	1.263	3	50	3.567	525	2.872
Gradacac	6.081	26	43	979	3	43	2.058	415	2.514
Kalesija	6.862	28	25	1.372	3	20	2.560	132	2.722
Kladanj	2.363	13	12	419	0	5	904	53	957
Lukavac	8.824	76	43	3.003	1	88	3.299	151	2.163
Sapna	1.790	2	3	169	1	1	410	13	1.191
Srebrenik	5.206	23	15	1.038	0	20	2.227	282	1.601
Teocak	1.436	0	3	221	0	3	465	87	657
Tuzla	15.160	318	223	4.569	2	233	5.971	332	3.512
Živinice	10.264	71	51	2.446	9	45	4.260	250	3.132

KANTONI PO OPCINAMA	STEPEN STRUCNOG OBRAZOVANJA								
	SVEGA	VSS	VŠS	SSS	NSS	VKV	KV	PKV	NKV
3. TUZLANSKI KANTON									
Žene	29.584	309	326	10.046	22	75	10.121	617	8.068
Banovici	1.962	10	28	627	0	1	702	40	554
Celic	415	1	2	109	0	0	107	23	173
Doboj - Istok	1.010	7	6	250	0	2	390	12	343
Gracanica	2.948	25	34	637	3	5	1.161	53	1.030
Gradacac	1.834	16	29	562	3	3	658	81	482
Kalesija	2.371	12	7	791	3	1	720	15	822
Kladanj	801	3	3	205	0	0	270	4	316
Lukavac	4.196	31	28	1.792	1	3	1.305	60	976
Sapna	258	1	1	51	1	0	46	4	154
Srebrenik	1.931	5	12	576	0	2	932	38	366
Teocak	333	0	2	96	0	0	94	22	119
Tuzla	7.482	165	143	2.892	2	56	2.461	188	1.575
Živinice	4.043	33	31	1.458	9	2	1.275	77	1.158

4. ZENICKO – DOBOJSKI KANTON									
UKUPNO	59.838	314	328	10.001	258	565	23.767	2.195	22.410
Breza	1.410	12	10	393	11	23	550	5	406
Doboj – Jug	1.099	2	0	166	6	16	409	23	477
Kakanj	4.666	16	15	769	6	32	1.986	137	1.705
Maglaj	5.438	14	20	552	0	36	1.823	161	2.832
Olovo	1.633	11	9	315	0	4	561	16	717
Tešanj	8.473	18	24	864	37	81	3.313	246	3.890
Usora	1.189	2	2	156	0	9	551	26	443
Vareš	1.208	9	9	246	11	14	435	38	446
Visoko	6.034	52	34	1.005	6	20	2.491	88	2.338
Zavidovici	6.790	19	42	1.248	30	23	2.804	228	2.396
Zenica	17.203	148	139	3.582	151	253	6.762	863	5.305
Žepce	4.695	11	24	705	0	54	2.082	364	1.455
Žene	25.896	161	179	5.922	239	51	8.161	553	10.630
Breza	796	6	4	256	11	1	260	3	255
Doboj - Jug	408	1	0	94	5	1	134	3	170
Kakanj	1.783	7	8	439	6	1	546	22	754
Maglaj	2.750	6	9	338	0	2	682	43	1.670
Olovo	738	4	4	156	0	0	195	2	377
Tešanj	2.999	4	14	476	25	4	921	87	1.468
Usora	532	1	1	91	0	1	211	14	213
Vareš	635	4	3	130	11	0	169	9	309
Visoko	2.604	28	16	615	3	3	1.002	55	882
Zavidovici	2.622	12	29	625	29	0	811	51	1.065
Zenica	8.339	84	80	2.304	149	38	2.607	174	2.903
Žepce	1.690	4	11	398	0	0	623	90	564

5. BOSANSKO – PODRINJSKI KANTON									
UKUPNO	4.013	14	18	758	8	25	1.519	30	1.641
Foca	490	0	1	68	0	4	139	3	275
Goražde	3.418	14	17	684	8	21	1.348	26	1.300
Pale	105	0	0	6	0	0	32	1	66

nastavak

novembar / studeni 2003.

KANTONI PO OPCINAMA	SVEGA	STEPEN STRUCNOG OBRAZOVANJA							
		VSS	VŠS	SSS	NSS	VKV	KV	PKV	NKV
5. BOSANSKO – PODRINJSKI KANTON									
Žene	1.826	5	14	459	8	4	564	9	763
Foca	210	0	1	38	0	1	52	2	116
Goražde	1.575	5	13	418	8	3	502	7	619
Pale	41	0	0	3	0	0	10	0	28

6. SREDNJOBOSANSKI KANTON									
UKUPNO	31.716	182	286	6.078	56	287	12.324	743	11.760
Bugojno	3.829	34	52	606	0	25	1.647	28	1.437
Busovaca	3.083	5	16	603	20	49	1.252	85	1.053
Dobretici	191	0	0	5	0	0	60	5	121
Donji Vakuf	1.740	5	20	313	0	0	719	23	660
Fojnica	1.705	8	14	308	0	6	639	37	693
Gornji Vakuf	2.828	19	47	397	0	4	1.185	79	1.097
Jajce	2.639	13	11	485	0	22	994	84	1.030
Kiseljak	2.384	14	16	493	1	13	1.070	59	718
Kreševo	590	4	3	151	1	1	229	3	198
Novi Travnik	2.830	12	21	688	0	57	1.059	88	905
Travnik	6.684	45	54	1.311	15	47	2.202	170	2.840
Vitez	3.213	23	32	718	19	63	1.268	82	1.008
Žene	12.995	76	160	3.615	40	17	3.913	230	4.944
Bugojno	1.611	11	28	400	0	2	589	12	569
Busovaca	1.338	1	11	383	5	2	437	6	493
Dobretici	80	0	0	4	0	0	24	4	48
Donji Vakuf	642	1	17	174	0	0	223	2	225
Fojnica	811	4	6	187	0	3	217	14	380
Gornji Vakuf	970	11	30	211	0	1	351	45	321
Jajce	1.154	7	3	272	0	0	333	30	509
Kiseljak	1.046	8	6	319	0	0	387	16	310
Kreševo	306	0	2	99	1	0	73	1	130
Novi Travnik	1.213	6	11	410	0	6	296	46	438
Travnik	2.395	13	24	713	15	1	531	36	1.062
Vitez	1.429	14	22	443	19	2	452	18	459

7. HERCEGOVACKO – NERETVANSKI KANTON									
UKUPNO	23.892	552	702	6.052	0	275	9.912	2.002	4.397
Capljina	1.717	59	78	476	0	12	756	170	166
Citluk	1.167	31	25	352	0	0	587	169	3
Jablanica	1.271	11	28	293	0	4	560	67	308
Konjic	3.060	21	49	532	0	11	1.091	41	1.315
Mostar	13.555	393	455	3.741	0	236	5.536	1.110	2.084
Neum	285	4	11	86	0	0	120	63	1
Prozor	1.621	15	36	303	0	3	704	47	513
Stolac	1.216	18	20	269	0	9	558	335	7

KANTONI PO OPCINAMA	STEPEN STRUCNOG OBRAZOVANJA								
	SVEGA	VSS	VŠS	SSS	NSS	VKV	KV	PKV	NKV
7. HERCEGOVACKO – NERETVANSKI KANTON									
Žene	11.320	322	495	3.780	0	12	3.497	961	2.253
Capljina	896	34	61	311	0	0	326	71	93
Citluk	609	21	16	219	0	0	269	81	3
Jablanica	556	5	20	183	0	0	185	16	147
Konjic	1.333	6	31	341	0	0	342	10	603
Mostar	6.615	241	327	2.331	0	12	1.889	587	1.228
Neum	129	2	7	47	0	0	41	31	1
Prozor / Rama	663	7	20	194	0	0	261	7	174
Stolac	519	6	13	154	0	0	184	158	4

8. ZAPADNOHERCEGOVACKI KANTON									
UKUPNO	6.482	116	183	1.747	2	6	3.121	112	1.195
Grude	1.566	20	38	407	0	0	724	10	367
Ljubuški	1.267	31	37	357	2	0	681	24	135
Posušje	1.011	14	39	292	0	1	436	16	213
Široki Brijeg	2.638	51	69	691	0	5	1.280	62	480
Žene	3.385	62	116	1.110	2	1	1.397	74	623
Grude	671	8	19	204	0	0	271	8	161
Ljubuški	650	18	24	237	2	0	301	16	52
Posušje	607	5	29	213	0	0	216	10	134
Široki Brijeg	1.457	31	44	456	0	1	609	40	276

9. KANTON SARAJEVO									
UKUPNO	59.859	1.582	946	15.036	532	584	17.224	516	23.439
Hadžici	4.448	21	21	805	6	22	1.185	28	2.360
Iliđža	9.293	117	122	2.144	90	118	2.731	113	3.858
Ilijaš	4.015	16	21	598	20	27	1.233	49	2.051
Vogošća	4.680	46	27	946	31	35	1.289	31	2.275
Trnovo	349	4	0	29	0	5	94	1	216
Grad Sarajevo	37.074	1.378	755	10.514	385	377	10.692	294	12.679
Centar	6.616	387	160	1.891	84	63	1.824	58	2.149
Novi Grad	16.783	451	276	4.529	164	174	4.855	113	6.221
Novo Sarajevo	8.123	375	214	2.592	92	92	2.280	72	2.406
Stari Grad	5.552	165	105	1.502	45	48	1.733	51	1.903
Žene	36.320	980	594	10.118	522	102	7.658	245	16.101
Hadžici	2.875	11	14	560	5	5	548	20	1.712
Iliđža	5.552	65	74	1.485	88	14	1.104	51	2.671
Ilijaš	2.170	9	8	360	20	1	467	18	1.287
Vogošća	2.941	32	16	647	31	3	544	17	1.651
Trnovo	181	3	0	19	0	0	23	0	136
Grad Sarajevo	22.601	860	482	7.047	378	79	4.972	139	8.644
Centar	4.097	259	106	1.258	83	14	857	27	1.493
Novi Grad	10.290	255	174	3.036	164	32	2.245	60	4.324
Novo Sarajevo	4.955	241	130	1.757	88	28	1.089	32	1.590
Stari Grad	3.259	105	72	996	43	5	781	20	1.237

KANTONI PO OPCINAMA	STEPEN STRUCNOG OBRAZOVANJA								
	SVEGA	VSS	VŠS	SSS	NSS	VKV	KV	PKV	NKV
10. KANTON 10									
UKUPNO	6.968	142	281	1.854	0	30	2.931	66	1.664
Drvar	519	5	28	171	0	14	217	0	84
Glamoc	375	7	8	112	0	5	130	10	103
Grahovo	170	1	7	49	0	1	59	2	51
Kupres	323	4	16	108	0	1	112	6	76
Livno	2.921	68	125	783	0	9	1.278	24	634
Tomislavgrad	2.660	57	97	631	0	0	1.135	24	716
Žene	3.311	69	144	1.158	0	3	1.187	31	719
Drvar	293	4	14	121	0	2	85	0	67
Glamoc	152	1	2	58	0	1	39	4	47
Grahovo	73	0	4	26	0	0	15	1	27
Kupres	208	3	11	92	0	0	55	3	44
Livno	1.348	37	63	451	0	0	538	6	253
Tomislavgrad	1.237	24	50	410	0	0	455	17	281

MATERIJALNA I SOCIJALNA SIGURNOST NEZAPOSLENIH

Korisnici novcane naknade i zdravstvenog osiguranja - učešće žena, indexi

(FBiH po kantonima/županijama)

MATERIAL AND SOCIAL SECURITY OF UNEMPLOYED

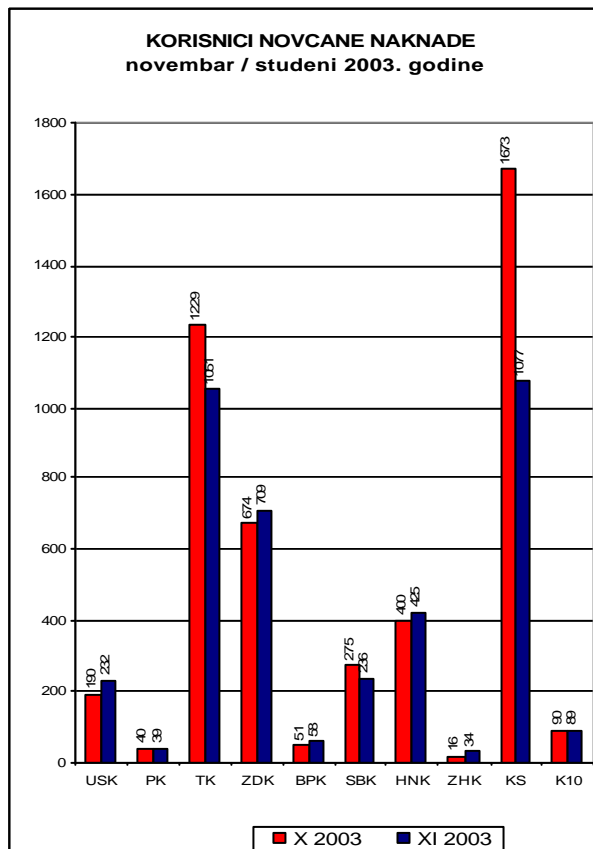
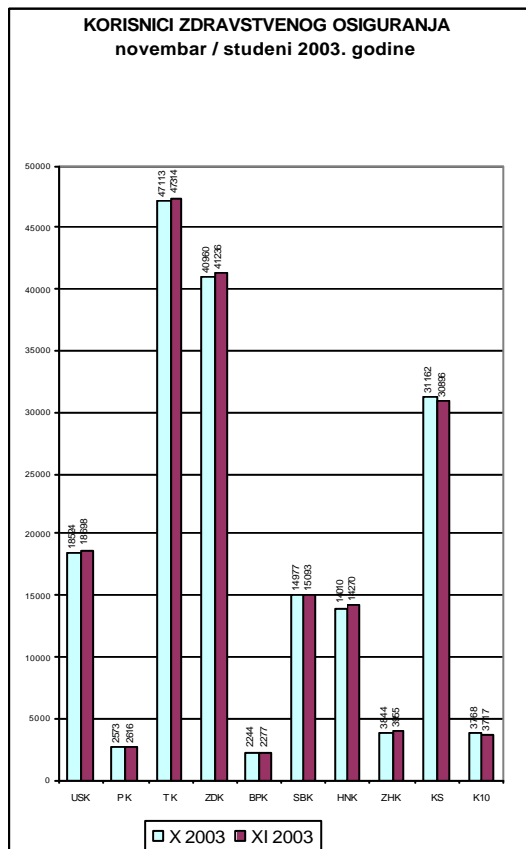
Users of unemployment benefits and health insurance - participation of women, indexes

(FBiH by cantons)

Tabela VIII – Table VIII

novembar / studeni 2003.

KANTONI	KORISNICI NOVCANE NAKNADE			KORISNICI ZDRAVSTVENOG OSIGURANJA		
	Users of unemployment benefits			Users of health insurance		
	X 2003	XI 2003	XI 2003	X 2003	XI 2003	XI 2003
			X 2003			X 2003
FEDERACIJA - UKUPNO	4.638	3.950	85,17	179.175	180.072	100,50
01. Unsko – sanski kanton	190	232	122,11	18.524	18.698	100,94
02. Posavski kanton	40	39	97,50	2.573	2.616	101,67
03. Tuzlanski kanton	1.229	1.051	85,52	47.113	47.314	100,43
04. Zenicko – dobojski kanton	674	709	105,19	40.960	41.236	100,67
05. Bosansko – podrinski kanton	51	58	113,73	2.244	2.277	101,47
06. Srednjobosanski kanton	275	236	85,82	14.977	15.093	100,77
07. Hercegovacko – neretvanski kanton	400	425	106,25	14.010	14.270	101,86
08. Zapadnohercegovački kanton	16	34	212,50	3.844	3.955	102,89
09. Kanton Sarajevo	1.673	1.077	64,38	31.162	30.896	99,15
10. Kanton 10	90	89	98,89	3.768	3.717	98,65



IZVOR PODATAKA I METODOLOŠKA OBJAŠNJENJA

Izvori podataka koji se koriste u izradi Statistickog pregleda su podaci koje vode službe za zapošljavanje u Federaciji Bosne i Hercegovine.

Podaci se prikupljaju i obrađuju mjesečno i publikuju oko 15. u mjesecu za prethodni mjesec.

OBJAŠNJENJE ZNAKOVA I POJMOVA

1. NEZAPOSLENA LICA su lica bez zaposlenja, sposobna za rad, starosne dobi od 15 do 65 godina evidentirana u biroima za zapošljavanje.
2. LICA KOJA PRVI PUT TRAŽE ZAPOSLENJE su evidentirana lica u biroima koja ranije nisu bila u radnom odnosu.
3. NEZAPOSLENA LICA ZBOG PRESTANKA RADA ORGANIZACIJA I POSLODAVACA su evidentirana lica u biroima za zapošljavanje a ostala su bez posla zbog prestanka rada organizacija i poslodavaca.
4. KORISNICI NOVCANE NAKNADE su nezaposlena lica evidentirana u općinskim biroima koja su prema odredbama Zakona ostvarila ovo pravo.
5. LICA KOJA PRVI PUT TRAŽE ZAPOSLENJE su lica koja se općinskim biroima prijavljuju prvi put radi zaposlenja u tekucem mjesecu.
6. ZAPOSLENI S EVIDENCIJE SLUŽBI ZA ZAPOSŁJAVANJE su lica koja su se zaposlila u zemlji i inostranstvu tokom izvještajnog mjeseca a bila su evidentirana u službama.
7. POTREBE ZA RADNICIMA predstavljaju broj traženih radnika i pripravnika za nepopunjena i novootvorena radna mjesta koja organizacije i poslodavci prijavljuju biroima u toku izvještajnog mjeseca.
8. REALIZOVANE PRIJAVE O POTREBAMA ZA RADNICIMA predstavljaju broj zaposlenih radnika i pripravnika prema izvještaju o zasnivanju radnog odnosa, koji poslodavci pismeno dostavljaju biroima tokom izvještajnog mjeseca.

ZNAKOVI

-	nema pojave
...	ne raspolaže se podacima
'	podatak manji od 0,5 date jedinice mjere
*	ispravljen podatak
1/	napomena ispod teksta ili tabele
?	prosijek
()	procijenjen podatak

SKRACENICE

NKV	nekvalifikovani radnik	VKV	visokokvalifikovani radnik
PKV	polukvalifikovani radnik	SSS	srednja strucna sprema
NSS	niža strucna sprema	VŠS	viša školska sprema
KV	kvalifikovani radnik	VSS	visoka strucna sprema
SKB	standardna klasifikacija djelatnosti		

01. USK	Unsko - sanski kanton	07. HNK	Hercegovacko - neretvanski kanton
02. PK	Posavski kanton	08. ZHK	Zapadnohercegovački kanton
03. TK	Tuzlanski kanton	09. KS	Kanton Sarajevo
04. ZDK	Zenicko - dobojski kanton	10. K10	Kanton 10
05. BPK	Bosansko - podrinjski kanton		
06. SBK	Srednjobosanski kanton		

SOURCE OF DATA AND METHODOLOGICAL EXPLANATIONS

The sources of data for the Monthly Statistics Bulletin are the records kept by the FB&H Employment Services. The data are compiled and analyzed on a monthly basis and published around the 15th of each month.

EXPLANATION OF CONCEPTS AND SYMBOLS

1. **UNEMPLOYED PERSONS** are persons without employment, who are capable of working, aged 15 to 65 who are registered with the FB&H Employment Services as seekers of employment.
2. **PERSONS, WHO ARE SEEKING EMPLOYMENT FOR THE FIRST TIME** are unemployed persons who are registered with FB&H Employment Service and who have not yet been employed.
3. **UNEMPLOYED PERSONS DUE TO CESSATION OF WORK OF THE EMPLOYER** are unemployed persons who are registered with the FB&H Employment Service who have lost their jobs because of the cessation of work of the employer.
4. **USERS OF UNEMPLOYMENT BENEFITS** are unemployed persons registered with the Municipality Employment Services who have realized unemployment benefits, according to the regulations of the Law on Employment.
5. **PERSONS WHO ARE FOR THE FIRST TIME SEEKING UNEMPLOYMENT** are unemployed persons, registered for the first time with the Employment Service in current month.
6. **EMPLOYED FROM THE RECORDS OF EMPLOYMENT SERVICE** represent persons, who have become employed either in FB&H or abroad during the reporting month, and who have been registered with FB&H Employment Service.
7. **VACANCIES** represent the number of workers and trainees sought for vacant and newly opened jobs which the employers have informed the FB&H Employment Service about during the reporting month.
8. **REALIZED VACANCIES** represent the number of employed workers and trainees according to the report on work found which the employers have informed the FB&H Employment Service about during the reporting month.

SYMBOLS

-	no entry
...	data not available
'	value is less than 0,5 of the unit of measure being used
*	revised data
1/	indicates note beneath table
⊖	average
()	estimated data

ABBREVIATIONS

NKV	nekvalifikovani radnik	VKV	visokokvalifikovani radnik
PKV	polukvalifikovani radnik	SSS	srednja strucna sprema
NSS	niža strucna sprema	VŠS	viša školska sprema
KV	kvalifikovani radnik	VSS	visoka strucna sprema

SKB Standardna klasifikacija djelatnosti

01. USK	Unsko - sanski kanton	07. HNK	Hercegovacko - neretvanski kanton
02. PK	Posavski kanton	08. ZHK	Zapadnohercegovački kanton
03. TK	Tuzlanski kanton	09. KS	Kanton Sarajevo
04. ZDK	Zenicko - dobojski kanton	10. K10	Kanton 10
05. BPK	Bosansko - podrinjski kanton		
06. SBK	Srednjobosanski kanton		

ADRESE I BROJEVI TELEFONA KANTONALNIH SLUŽBI ZA ZAPOŠLJAVANJE :

UNSKO- SANSKI KANTON					
br.	biro	rukovodilac	adresa	tel/fax	e -mail
	Služba za zap. USK - Bihac	Mujakic Muhamed, direktor	Branislava Đurdeva 1 77 000 Bihac	tel: 037/ 311-380 fax: 037/ 311-384	vtcbihac@bih.net.ba
1.	Bihac	Mededovic Dilista	Branislava Đurdeva 1	tel: 037/ 311-380, 381,382, 383 fax: 037/ 311-384	
2.	Bosanska Krupa	Terzic Jagoda	551. slavne brdske brigade bb	tel/fax: 037/471-133	
3.	Bosanski Petrovac	Ferizovic Amir	Bosanska bb	tel/fax: 037/881-052	
4.	Bužim	Dervic Džemaludin	505.viteške brigade bb	tel/fax: 037/410-470	
5.	Cazin	Delalic Hilmija	Cazinske brigade bb	tel/fax: 037/514-049	
6.	Kljuc	Hadžic Jasim	Branilaca BiH 127	tel/fax: 037/661-079	
7.	Sanski Most	Karagic Derviš	Desetog oktobra bb	tel/fax: 037/686-248	
8.	Velika Kladuša	Birdahic Vahid	Ibrahima Mržljaka 5	tel/fax: 037/770-105	
POSAVSKI KANTON					
	Služba za zap. PK - Orašje	Boris Juric	Ul. III br. 25 76 270 Orašje	tel: 031/ 714 - 417 fax:031/ 712 - 306	
1.	Orašje	Mato Miškovic	Ul. III br. 37	tel: 031/ 713 - 964	
2.	Domaljevac - Šamac	Klaric Đuro		tel: 031/ 761-421	
3.	Odžak	Petric Anto	Omladinska bb	tel: 031/ 719 - 931	
TUZLANSKI KANTON					
	Služba za zap. TK - Tuzla	Berbic Šemso, direktor	Bosne srebrene 31 75 000 Tuzla	035/ 281-168 centr: 035/ 283-388 tel/fax: 035/281-169	
1.	Tuzla	Rifatbegovic Rašida	Bosne Srebrene 31	telfax:035/ 280-019 283-388 252-376	
2.	Banovici	Mujezinovic Mehmed	119. muslimanske brigade 3	tel/fax: 035/876-815	
3.	Celic	Ibrišimovic Azra	Celic bb	tel/fax.035/ 660-464	
4.	Doboj - Istok	Mešanovic Hasan	Brijesnica bb	tel/fax:035/ 720-115	
5.	Gracanica	Ustavdic Zuhra	Ahmet paše Budimlije 20 b	tel/fax: 035/702-719	
6.	Gradacac	Smajlovic Mirsada	I.Kapetanovica bb	tel/fax: 035 817-166	
7.	Kalesija	Mujanovic Salkan	Patriotske lige bb	tel/fax: 035/631-266	
8.	Kladanj	Jakupovic Esmā	Kladanjske brigade 1	tel/fax: 035/621-209	
9.	Lukavac	Ceperkovic Ibro	A.Herljevicā 4	tel/fax: 035/553-098	
10.	Sapna	Muharemovic Azem	206. viteške brigade bb	tel/fax: 035/597-102	
11.	Srebrenik	Smajlovic Ohran	Željeznicka 7	tel/fax: 035/640-216	
12.	Teocak	Husic Senail	Teocak bb	tel/fax: 035/755-884	
13.	Živinice	Jusic Bajro	Oslobodenja 20	tel/fax: 035/775-027	

ZENICKO – DOBOJSKI KANTON

	Služba za zap. ZDK - Zenica	Alibegovic Mehmed,direktor	Adolfa Goldbergera 6 72 000 Zenica	tel/fax:032/ 405-107 032/ 405-062	szz_zedo@bih.net.ba
1.	Zenica	Bradarac Alma	Adolfa Goldbergera 6	tel/fax:032/ 405-107	szz_zedo@bih.net.ba
2.	Breza	Herco Zihnija	Bogumilska 10	tel/fax:032/783- 509	bzz_brez@bih.net.ba
3.	Doboj - Jug	Kamaric Halima	Matuzici bb	tel:032/ 691-985 fax:032/ 691-245	
4.	Kakanj	Kadic Husein	Zgošćanska L 1	tel/fax:032/ 550-198	bzz_kaka@bih.net.ba
5.	Maglaj	Delic Sulejman	Prva ulica	tel/fax:032/ 603-772	bzz_magl@bih.net.ba
6.	Olovo	Hasanspahic Refik	Radnicka 6	tel/fax:032/ 825-064	bzz_olov@bih.net.ba
7.	Tešanj	Berberovic Muharem	Armije BiH bb	tel/fax:032/ 650-343	bzz_tesa@bih.net.ba
8.	Usora	Katic Ivan	Žabljak bb	tel/fax:032/ 893-441	
9.	Vareš	Operta-Svincic Jasna	Armije BiH 41	tel/fax:032/ 845-205	bzz_vare@bih.net.ba
10.	Visoko	Ahic Tarik	Hadžihasanova 23	tel/fax:032/ 735-176	bzz_viso@bih.net.ba
11.	Zavidovici	Ahmic Hazim	Patriotske lige blok C	tel/fax:032/ 874-326	bzz_zavi@bih.net.ba
12.	Žepce	Šupukovic Tadija	S.Tomaševica 1	tel/fax:032/ 881-660	

BOSANSKO – PODRINJSKI KANTON

	Služba za zap. BPK-Goražde	Hodo Nafija	Senada Sofovica Sofe 9 73 000 Goražde	tel: 038/ 221-546	
1.	Goražde		Senada Sofovica Sofe 9	tel: 038/ 221-546	
2.	Foca		Ustikolina	tel: 038/ 518-382	
3.	Pale		Praca	tel: 038/ 799-079	

SREDNJOBOSANSKI KANTON

	Služba za zap. SBK - Travnik	Tolo Josip,direktor Mujic Ejub zamjenik direktora	Mehmeda paše Kukavice 13 72 276 Travnik	tel. 030/511-090 fax 030/ 512-185	
			Tvornicka bb 72 276 Nova Bila	tel/fax: 030/707-622	
1.	Bugojno	Duvnjak Dževad	Nugle II – 15	tel/fax:030/ 251-235	
2.	Busovaca	Velte Emil	Nikole Šubica Zrinjskog bb	tel/fax:030/ 732-094	busovaca@max.net.ba
3.	Dobretici	Idžanovic Srečko			
4.	Donji Vakuf	Imširpašić Vasva	Omladinska bb	tel/fax:030/ 205-539	
5.	Fojnica	Dedic Bibija	Hadrovici 10	tel/fax:030/ 837-246	
6.	Gornji Vakuf - Uskoplje	Drino Mahmut	Branilaca grada bb Gornji Vakuf	tel/fax:030/ 265-638	
			Kralja Tomislava bb Uskoplje	tel/fax:030/ 494-158	uskoplje@max.net.ba
7.	Jajce	Ljubčić Vesna	Zagrebacka bb	tel/fax:030/ 658-014	jajce@max.net.ba
8.	Kiseljak	Madžar Pero	Bana Josipa Jelacica bb	tel/fax:030/ 879-579 tel/fax:030/ 870-766	kiseljak@max.net.ba
9.	Kreševo	Lalic Vlado	Fra Grge Martica 120	tel/fax:030/ 806-522	kreševo@max.net.ba
10.	Novi Travnik	Agovic Vaiz	Mehmeda Spahe 13	tel/fax:030/ 525-540 tel/fax:030/ 525-109	
11.	Travnik		Tvornicka bb Nova Bila	tel/fax:030/ 708-212	novabila@max.net.ba
		Kanafija Ahmed	Mehmeda paše Kukavice 13 – Travnik	tel/fax: 030/511-467	
12.	Vitez	Krišto Marija	Stjepana Radica bb	tel/fax:030/712-473 tel/fax:030/710-373	

HERCEGOVACKO – NERETVANSKI KANTON

	Služba za zap. HNK - Mostar	Rahimic Zlatko, direktor Golemac Petar, zamjenik direktora	Kralja Tvrtka 19 88 001 Mostar	tel/fax: 036/ 321- 824	www.zzz-mostar.ba
1.	Capljina	Vego Dominik	Ante Starcevic 4	tel. 036/ 808 - 435	
2.	Citluk	Ostojic Nikola	Kralja Tomislava	tel. 036/ 642 – 630	
3.	Jablanica	Muratovic Ismet	Trg oslobođenja bb	tel/fax: 036/752-818	
4.	Konjic	Hadžiosmanovic Nedžad	Kolonija bb	tel. 036/ 726-253	
5.	Neum	Udženija Ivan	Zagrebacka bb	tel. 036/ 880 - 219	
6.	Prozor/Rama	Džankic Ilija	Trg oslobođenja bb	tel/fax: 036/752-818	
7.	Stolac	Raic Mirko	Banovinska 4	tel. 036/ 853 - 330	stolac@max.net.ba

ZAPADNOHERCEGOVACKI KANTON

	Služba za zap. ZHK - Grude	Culjak Vinko, direktor	Bili brig bb 88 340 Grude	tel: 039/ 661 - 395 ; 396 fax: 039/ 661-398	
1.	Grude	Corluka Branko	Fra Paškala Buconjica 6	tel: 039/ 662 - 171	
2.	Ljubuški	Cuže Mladen	Trg kralja Tvrtka bb	tel: 039/ 831 - 386	
3.	Posušje	Biško Mila	Dalmatinska bb	tel: 039/ 681 – 055	
4.	Široki Brijeg	Musa Jagoda	Kralja Tomislava 1	tel: 039/ 704 - 928	

KANTON SARAJEVO

	Služba za zap. KS - Sarajevo	Subašić Džemal, direktor	Valtera Perica 12 71 000 Sarajevo	tel: 033/ 251-260 033/ 204-150 fax:033/ 204-177	juszks@bih.net.ba
1.	Hadžici	Osmanpašić Enver	Hadželi 128	tel/fax:033/ 420-112	
2.	Ilidža	Hadžić Hajrija	Mala aleja 2	tel/fax:033/ 627-914 033/ 622-356	
3.	Ilijaš	Džafo Salih	Ilijaških zlatnih ljljana 4	tel/fax:033/ 400-037	
4.	Vogošća	Džanic Agiša	Jošanicka 30	tel/fax:033/ 430-269	
5.	Trnovo	Ramusović Alica	Trnovo bb	tel/fax:033/ 439-046	
6.	Centar	Bubalo-Bejtula Aida	Mehmeda Spahe do br.12	tel/fax:033/ 653-763 033/ 214-438	
7.	Novi Grad	Drobac Viorka	Teheranski trg 6-8	tel/fax:033/ 653-217 033/ 652-457	
8.	Novo Sarajevo	Velic Zamira	Ložionicka 5	tel/fax:033/ 653-217 033/ 652-457	
9.	Stari Grad	Skopljak Lejla	Mehmeda Spahe do br.12	tel/fax:033/ 653-763 033/ 214-438	

KANTON 10

	Služba za zap. K10 - Livno	Brcić Anto, direktor	Kralja Tvrtka 5	tel/fax:034/203- 306 034/203-201	
1.	Livno	Kurdić Alojzije	Kralja Tvrtka 1	tel: 034/ 201-306	
2.	Tomislavgrad	Kozarić Mira	Mijata Tomića bb	tel: 034/ 52 -114	
3.	Kupres	Turalija Rajka	Kralja Tvrtka bb	tel: 034/ 274-271	
4.	Glamoc	Damjanović Vlatka	Dr. Ante Starcevića	tel: 034/ 272-344	
5.	Bosansko Grahovo	Sarić Milena	Ulica HVO-a bb	tel: 034/850-211	
6.	Drvar	Kordić Kaja	Kralja Tomislava 40	tel: 034/ 819-599	