

***Izdavac:***

**Federalni zavod za zapošljavanje Sarajevo**

71 000 Sarajevo

Đoke Mazalica 3

Telefon:208 – 250; 208 – 251;208 – 256

<http://www.fzzz.ba>

e-mail:info@fzzz.ba

***Za izdavača:***

**Hasan Musemic, direktor**

***Priprema i obrada  
za štampanje:***

**Služba za evidencije,statistiku  
i informacioni sistem**

Almir Pinjic,  
operater  
Emir Alibegovic,  
operater

**Rukovodilac Službe:** Fadil Suljic

Nada Kosoric, lektor

***Štampa:***

ARKA PRES Sarajevo

***Tiraž:*** 300 primjeraka

# S A D R Ź A J

## Statistički pregled

### Zapošljavanje i nezaposlenost u Federaciji Bosne i Hercegovine

Statistički pregled zapošljavanja i zaposlenosti u Federaciji BiH	2
Tabela I i II Zaposlenost po područjima i kantonima – septembar / rujan 2003. godine	3
Tabela III Registrovana nezaposlenost po kvalifikacionoj strukturi – oktobar / listopad 2003. godine	4
Tabela IV Posredovanje u zapošljavanju - ponuda i potražnja	5
Tabela V Registrovana nezaposlenost po kantonima	6
Tabela VI Registrovana nezaposlenost po opcinama (svoga; žene; indexi)	7
Tabela VII Registrovana nezaposlena lica po opcinama (kvalifikaciona struktura) oktobar / listopad 2003. godine	11
Tabela VIII Materijalna i socijalna sigurnost nezaposlenih po kantonima oktobar / rujan 2003. godine	16
Metodološka objašnjenja	17
Adrese i brojevi telefona kantonalnih službi za zapošljavanje	19

Molimo korisnike Biltena da prilikom upotrebe podataka navedu izvor.

## STATISTICKI PREGLED

Prema podacima **Federalnog zavoda za zapošljavanje**, u oktobru 2003. godine sa evidencije službi za zapošljavanje **zaposleno** je 2.359 radnika, što je za 62 radnika ili 97,44% manje u odnosu na septembar 2003. godine. U oktobru je **potražnja za radnom snagom** iznosila 1.221 lice i manja je za 356 lica ili 77,43 % u odnosu na prethodni mjesec.

Službama za zapošljavanje u oktobru 2003.godine organizacije – poslodavci su podnijeli 1.114 **prijava o prestanku radnog odnosa** po svim osnovama utvrđenim Zakonom o radu, što je za 155 ili 16,16% više u odnosu na prethodni mjesec.

Krajem oktobra 2003. godine u Federaciji Bosne i Hercegovine na evidencijama službi za zapošljavanje bilo je 303.054 **nezaposlena lica**, što predstavlja povećanje za 785 lica ili 0,26% u odnosu na septembar 2003. godine.

Prema podacima **Federalnog zavoda za statistiku**, dobijenih od organizacija – poslodavaca, u septembru 2003. godine u Federaciji Bosne i Hercegovine bilo je **zaposleno** 387.542 radnika, i to:

u privredi 250.912 lica ili 64,74%, a u neprivredi 136.630 ili 35,26%. Broj zaposlenih u septembru 2003. u odnosu na prosjek 2002. godine manji je za 6.590 radnika ili 1,67%, a u odnosu na august za 552 lica ili 0,14%.

Posmatrano **po kantonima**, najveći broj registrovanih nezaposlenih lica nalazi se u Tuzlanskom (75.316 ili 24,85%), Zenicko - dobojskom (59.748 ili 19,71%), u Kantonu Sarajevo (59.646 ili 19,68%), a najmanji u Bosansko - podrinjskom kantonu (4.008 ili 1,32%) u odnosu na ukupan broj registrovanih nezaposlenih u Federaciji Bosne i Hercegovine.

Učešće **strucnih lica** u ukupnom broju registrovanih nezaposlenih iznosi 186.159 ili 61,42%, a **nestrucnih** 116.895 ili 38,57%.

Kvalifikaciona struktura evidentiranih nezaposlenih u oktobru 2003. godine je: **VSS** 3.750 ili 1,23%, **VŠS** 3.712 ili 1,22%, **SSS** 64.636 ili 21,32 %, **VKV** 2.635 ili 0,86%, **KV** 111.426 ili 36,76%, **NKV** 105.624 ili 34,85%, **PKV** 10.125 ili 3,34% i **NSS** 1.146 ili 0,37%.

Od ukupnog broja lica koja traže zaposlenje u oktobru 2003. godine registrovano je 139.650 **žena**, što je za 840 ili 0,60% više u odnosu na prethodni mjesec. Broj žena koje prvi put traže zaposlenje iznosi 81.030 ili 58,02%. Njihovo učešće u evidentiranoj nezaposlenosti u oktobru 2003. godine iznosilo je 46,08%.

**Lica koja prvi put traže zaposlenje** je 156.159 i manje ih je za 298 u odnosu na septembar 2003. godine. Od toga strucnih lica je 91.533 ili 58,61%, a nestrucnih 64.626 ili 41,38%.

Tokom oktobra 2003. godine službama za zapošljavanje prijavilo se 7.634 **nova lica koja traže zaposlenje**, što je za 2.356 ili 30,86 % manje u odnosu na septembar 2003. godine.

Od ukupnog broja lica koja traže zaposlenje u posmatranom periodu, učešće **demobilisanih vojnih obveznika** iznosilo je 62.572 i manje je za 396 lica ili 0,63 % u odnosu na prethodni mjesec.

U skladu sa Zakonom o posredovanju u zapošljavanju i socijalnoj sigurnosti nezaposlenih osoba, **novcanu naknadu** koristilo je 4.638 lica ili 1,53% od ukupnog broja registrovanih nezaposlenih. U ovaj broj korisnika novcane naknade uključeni su i povratnici iz inostranstva. **Zdravstvenu zaštitu** u istom periodu koristilo je 179.175 lica ili 59,12% od ukupnog broja evidentiranih nezaposlenih.

**ZAPOSLENOST po područjima – FBiH<sup>1</sup>**  
**EMPLOYMENT by regions - FBiH**

Tabela I – Table I

septembar / rujan

PODRUCJE <sup>1/2</sup>	BROJ ZAPOSLENIH				
	☉ 2002	VIII 2003	IX 2003	INDEX	
				IX 2003	IX 2003
				☉ 2002	VIII 2003
<b>FBIH UKUPNO</b>	<b>394.132</b>	<b>388.094</b>	<b>387.542</b>	<b>98,33</b>	<b>99,86</b>
<b>A</b> - Poljoprivreda, lov i šumarstvo <i>Agriculture and forestry</i>	10.616	10.043	10.057	<b>94,73</b>	<b>100,14</b>
<b>B</b> - Ribarstvo – <i>Fishing</i>	196	177	170	<b>86,73</b>	<b>96,05</b>
<b>C</b> - Rudarstvo – <i>Mining</i>	16.443	16.266	16.254	<b>98,85</b>	<b>99,93</b>
<b>D</b> - Preradivačka industrija - <i>Manufacturing</i>	95.592	90.550	90.507	<b>94,68</b>	<b>99,95</b>
<b>E</b> - Snabdijevanje el. energijom, gasom i vodom <i>Electricity, gas and water supply</i>	14.973	14.590	14.597	<b>97,49</b>	<b>100,05</b>
<b>F</b> - Građevinarstvo - <i>Construction</i>	24.764	24.343	24.292	<b>98,09</b>	<b>99,79</b>
<b>G</b> - Trgovina - <i>Trade</i>	50.323	51.492	51.611	<b>102,56</b>	<b>100,23</b>
<b>H</b> - Ugostiteljstvo <i>Catering</i>	14.306	14.452	14.469	<b>101,14</b>	<b>100,12</b>
<b>I</b> - Saobraćaj, skladištenje i veze <i>Transport, storage and communication</i>	28.744	28.963	28.955	<b>100,73</b>	<b>99,97</b>
<b>J</b> - Finansijsko posredovanje <i>Financial intermediation</i>	7.309	7.591	7.589	<b>103,83</b>	<b>99,97</b>
<b>K</b> - Poslovanje nekretninama, iznajmljivanje i poslovne usluge - <i>Real estate, renting and business services</i>	9.280	9.332	9.244	<b>99,61</b>	<b>99,06</b>
<b>L</b> - Javna uprava i odbrana, obavezno socijalno osiguranje - <i>Public administration and defence</i>	51.989	49.705	49.432	<b>95,08</b>	<b>99,45</b>
<b>M</b> - Obrazovanje - <i>Education</i>	32.404	32.735	32.498	<b>100,29</b>	<b>99,28</b>
<b>N</b> - Zdravstvena i socijalna zaštita <i>Health and social care</i>	26.775	26.982	26.989	<b>100,80</b>	<b>100,03</b>
<b>O</b> - Ostale javne, društvene, soc. i licne uslužne djelatnosti - <i>Other public, social services</i>	10.418	10.873	10.878	<b>104,42</b>	<b>100,05</b>
<b>P</b> - Privatna domaćinstva sa zaposlenim licima <i>Privat households with employed persons</i>	...	0	0		
<b>Q</b> - Eksteritorijalne org. i tijela <i>Exterior organization and bodies</i>	...	0	0		

**ZAPOSLENOST - po kantonima <sup>1/1</sup>**

Tabela II – Table II

septembar /rujan 2003

KANTONI	BROJ ZAPOSLENIH				
	☉ 2002	VIII 2003	IX 2003	INDEX	
				IX 2003	IX 2003
				☉ 2002	VIII 2003
<b>FEDERACIJA B i H UKUPNO</b>	<b>394.132</b>	<b>388.094</b>	<b>387.542</b>	<b>98,33</b>	<b>99,86</b>
UNSKO - SANSKI KANTON	31.182	31.548	31.495	101,00	99,83
POSAVSKI KANTON	5.353	5.728	5.776	107,90	100,84
TUZLANSKI KANTON	70.377	69.402	69.034	98,09	99,47
ZENICKO - DOBOJSKI KANTON	68.017	67.727	67.635	99,44	99,86
BOSANSKO - PODRINJSKI KANTON	4.231	4.066	4.069	96,17	100,07
SREDNJOBOSANSKI KANTON	36.565	35.150	35.078	95,93	99,80
HERCEGOVACKO - NERETVANSKI KANTON	43.479	41.648	41.624	95,73	99,94
ZAPADNOHERCEGOVACKI KANTON	13.155	13.470	13.453	102,27	99,87
KANTON SARAJEVO	86.012	86.413	86.357	100,40	99,94
KANTON 10	9.761	9.942	10.021	102,66	100,79
ZAPOSLENI U MO I MUP	26.000	23.000	23.000	88,46	100,00

1/ Tabele I i II - Podaci Federalnog zavoda za statistiku

2/ Prema standardnoj klasifikaciji djelatnosti

2/ According to standard classification of activities

## REGISTROVANA NEZAPOSLENOST

Kvalifikaciona struktura – FBiH

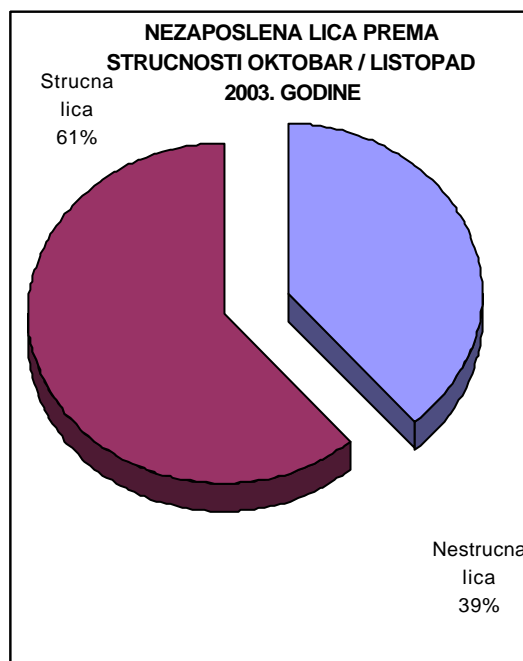
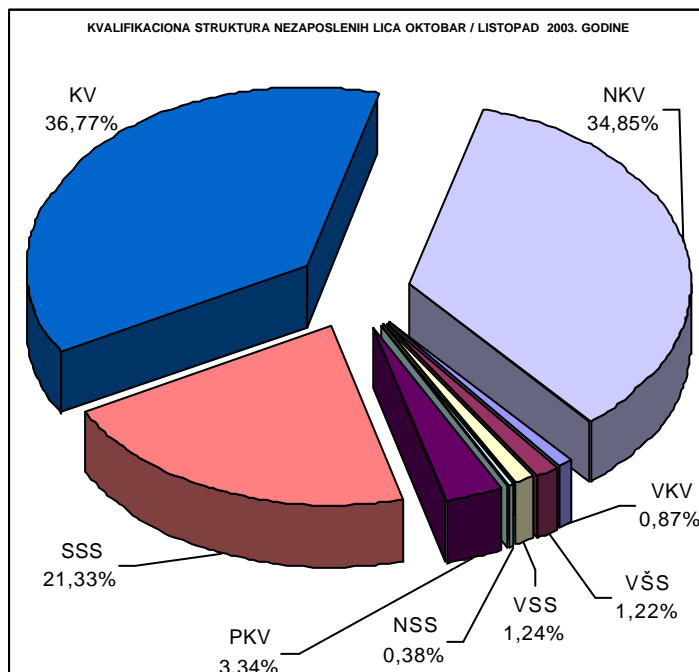
### UNEMPLOYMENT

Qualification structure – FBiH

Tabela III – Table III

oktobar / listopad 2003

	Lica koja traže zaposlenje Svega  Persons who are Seeking employment <b>TOTAL</b>	Od kolone Svega prvi put traže zap.  Of TOTAL, seeking employment for the first time	Novoprijavljena lica koja traže zaposlenje u toku izv. mjeseca Newly registered who are seeking employment in reported month	
<b>SVEUKUPNO</b>	<b>303.054</b>	<b>156.159</b>	<b>7.634</b>	<b>TOTAL</b>
Strucna lica ukupno	<b>186.159</b>	<b>91.533</b>	<b>5.462</b>	Expertly persons
KV	111.426	55.559	2.822	
VKV	2.635	166	53	
SSS	64.636	33.165	2.036	
VŠS	3.712	1.322	189	
VSS	3.750	1.321	362	
Nestrucna lica ukupno	<b>116.895</b>	<b>64.626</b>	<b>2.172</b>	Unskillful persons
NKV	105.624	61.244	1.926	
PKV	10.125	3.074	227	
NSS	1.146	308	19	



**POSREDOVANJE U ZAPOSŁJAVANJU**  
Federacija Bosne i Hercegovine - učešće žena, indixi

Tabela IV – Table IV

oktobar / listopad 2003

	UKUPNO	TOTAL	INDEX	ŽENE	WOMEN	INDEX
	IX 2003	X 2003	X 2003	IX 2003	X 2003	X 2003
			IX 2003			IX 2003
<b>Tražnja za radnom snagom</b>						
Ukupna registrovana tražnja	1.577	1.221	77,43	469	464	98,93
Od ukupne registrovane tražnje <b>na neodređeno vrijeme</b>	642	595	92,68	194	219	112,89
Od ukupne registrovane tražnje <b>na određeno vrijeme</b>	935	626	66,95	275	245	89,09
<b>Ukupna</b> zadovoljena registrovana tražnja	1.728	1.516	87,73	712	656	92,13
Od ukupne zadovoljene registrovane tražnje <b>na neodređeno vrijeme</b>	916	874	95,41	381	385	101,05
Od ukupne zadovoljene registrovane tražnje <b>na određeno vrijeme</b>	812	642	79,06	331	271	81,87
<b>Zaposleni</b> sa evidencije	2.421	2.359	97,44	1.129	1.059	93,80
<b>Prekinut</b> radni odnos	959	1.114	116,16	460	543	118,04

Ukupno <b>brisano</b> sa evid.	6.118	6.799	111,13	2.720	2.796	102,79
<b>Prijavljeno</b> na evidenciju	9.990	7.634	76,42	4.490	3.581	79,76

<b>Ukupna</b> registrovana nezaposlenost	302.269	303.054	100,26	138.810	139.650	100,61
Od ukupne regist. nezaposlenosti <b>prvi put</b> traže zaposlenje	156.457	156.159	99,81	81.108	81.030	99,90
Od ukupne regist. nezaposlenosti <b>iz radnog odnosa</b>	145.814	146.895	100,74	57.704	58.620	101,59
Od ukupne regist. nezaposlenosti <b>demob. vojni obveznici</b>	62.968	62.572	99,37	2.390	2.341	97,95
Od ukupne regist. nezaposlenosti <b>cl. pog. boraca-šehidi</b>	6.741	6.779	100,56	4.140	4.109	99,25
Od ukupne regist. nezaposlenosti <b>ratni vojni invalidi</b>	6.959	6.920	99,44	108	108	100,00
Od ukupne regist. nezaposlenosti <b>ostali invalidi</b>	2.175	2.170	99,77	670	675	100,75

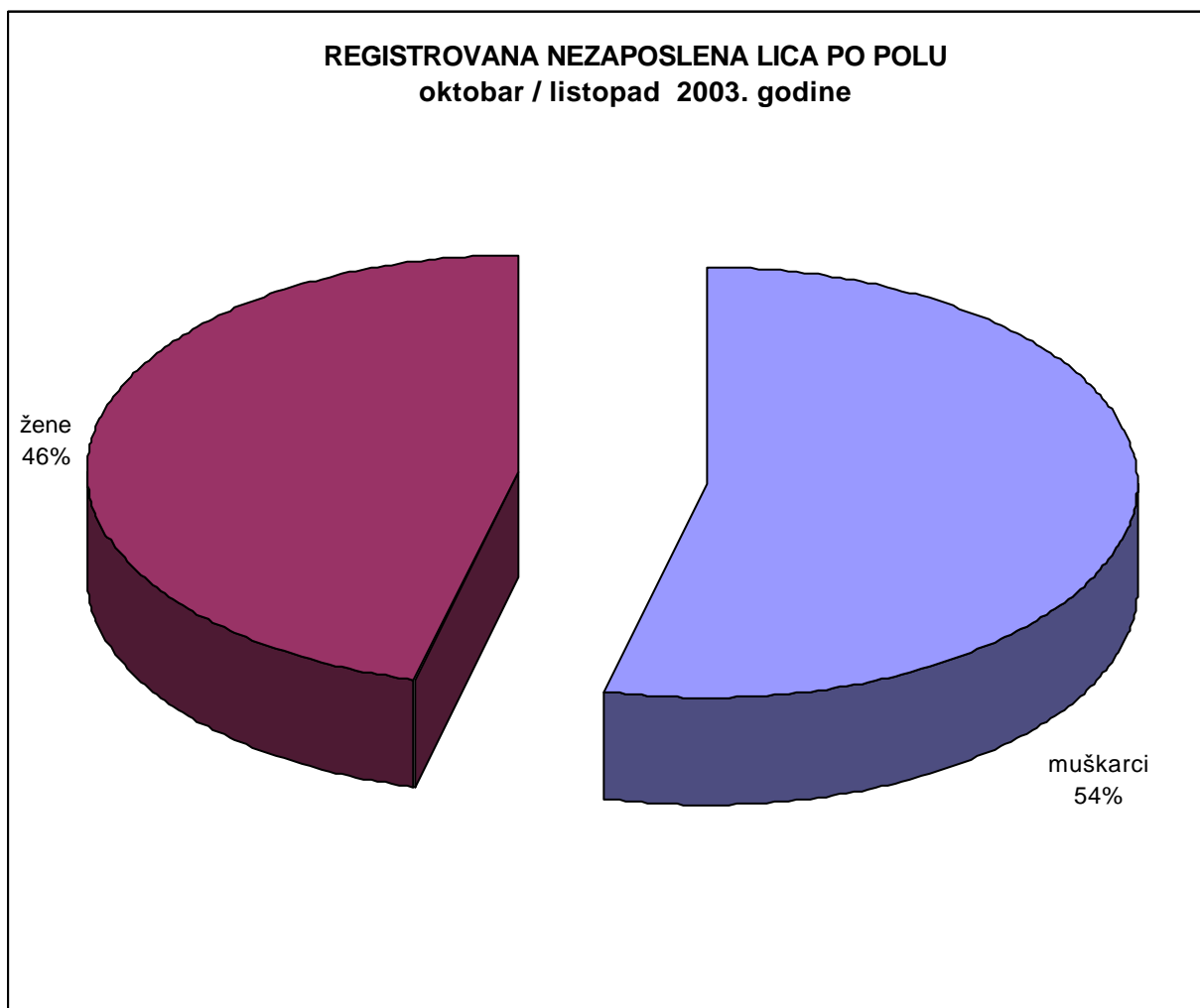
**REGISTROVANA NEZAPOSLENOST**  
*FBiH po kantonima / županijama, učešće žena, indixi*  
**UNEMPLOYMENT**

FBiH by cantons, participation of women, indexes

**Tabela V – Table V**

oktobar/listopad 2003.

KANTONI	UKUPNO (TOTAL)		INDEX	ŽENE (WOMEN)		INDEX
	IX 2003	X 2003	X 2003	IX 2003	X 2003	X 2003
			IX 2003			IX 2003
<b>FEDERACIJA-UKUPNO</b>	<b>302.269</b>	<b>303.054</b>	<b>100,26</b>	<b>138.810</b>	<b>139.650</b>	<b>100,61</b>
1. Unsko – sanski kanton	30.112	30.127	100,05	13.345	13.350	100,04
2. Posavski kanton	5.295	5.322	100,51	1.929	1.942	100,67
3. Tuzlanski kanton	75.461	75.316	99,81	29.574	29.650	100,26
4. Zenicko – dobojski kanton	59.763	59.748	99,97	25.530	25.771	100,94
5. Bosansko – podrinski kanton	3.950	4.008	101,47	1.772	1.813	102,31
6. Srednjobosanski kanton	31.373	31.582	100,67	12.842	12.957	100,90
7. Hercegovacko – neretvanski kanton	23.650	23.890	101,01	11.218	11.331	101,01
8. Zapadnohercegovački kanton	6.380	6.392	100,19	3.286	3.322	101,10
9. Kanton Sarajevo	59.331	59.646	100,53	35.981	36.155	100,48
10. Kanton 10	6.954	7.023	100,99	3.333	3.359	100,78



## REGISTROVANA NEZAPOSLENOST

*FBiH po općinama, učešće žena, indeksi*

### UNEMPLOYMENT

FBiH by municipalities, participation of women, indexes

Tabela VI – Table VI

oktobar/listopad 2003.

KANTONI PO OPCINAMA	UKUPNO		INDEX	ŽENE		INDEX
	IX 2003	X 2003	X 2003	IX 2003	X 2003	X 2003
			IX 2003			IX 2003
<b>FEDERACIJA-UKUPNO</b>	<b>299.340</b>	<b>303.054</b>	<b>101,24</b>	<b>137.406</b>	<b>139.650</b>	<b>101,63</b>

1. UNSKO – SANSKI KANTON						
	UKUPNO					
	<b>30.112</b>	<b>30.127</b>	<b>100,05</b>	<b>13.345</b>	<b>13.350</b>	<b>100,04</b>
Bihac	7.703	7.710	100,09	3.999	4.019	100,50
Bosanska Krupa	3.012	3.030	100,60	1.214	1.216	100,16
Bosanski Petrovac	754	761	100,93	406	409	100,74
Bužim	1.907	1.896	99,42	490	493	100,61
Cazin	7.413	7.365	99,35	3.117	3.077	98,72
Kljuc	1.737	1.763	101,50	798	808	101,25
Sanski Most	4.168	4.159	99,78	1.786	1.785	99,94
Velika Kladuša	3.418	3.443	100,73	1.535	1.543	100,52

KANTONI PO OPCINAMA	UKUPNO		INDEX	ŽENE		INDEX
	IX 2003	X 2003	X 2003	IX 2003	X 2003	X 2003
			IX 2003			IX 2003
<b>2. POSAVSKI KANTON</b>						
	<b>5.295</b>	<b>5.322</b>	<b>100,51</b>	<b>1.929</b>	<b>1.942</b>	<b>100,67</b>
Domaljevac – Šamac	482	483	100,21	169	172	101,78
Odžak	2.265	2.263	99,91	954	964	101,05
Orašje	2.548	2.576	101,10	806	806	100,00

KANTONI PO OPCINAMA	UKUPNO		INDEX	ŽENE		INDEX
	IX 2003	X 2003	X 2003	IX 2003	X 2003	X 2003
			IX 2003			IX 2003
<b>3. TUZLANSKI KANTON</b>						
	<b>75.461</b>	<b>75.316</b>	<b>99,81</b>	<b>29.574</b>	<b>29.650</b>	<b>100,26</b>
Banovici	4.511	4.506	99,89	1.953	1.952	99,95
Celic	1.399	1.380	98,64	419	409	97,61
Doboj – Istok	2.707	2.831	104,58	917	1.028	112,10
Gracanica	8.512	8.470	99,51	3.014	2.996	99,40
Gradacac	6.148	6.119	99,53	1.852	1.847	99,73
Kalesija	7.002	6.951	99,27	2.408	2.400	99,67
Kladanj	2.316	2.326	100,43	786	788	100,25
Lukavac	8.854	8.848	99,93	4.191	4.201	100,24
Sapna	1.820	1.789	98,30	271	257	94,83
Srebrenik	5.243	5.216	99,49	1.943	1.939	99,79
Teocak	1.455	1.445	99,31	341	334	97,95
Tuzla	15.128	15.113	99,90	7.430	7.453	100,31
Živinice	10.366	10.322	99,58	4.049	4.046	99,93



nastavak

oktobar/listopad 2003.

KANTONI PO OPCINAMA	UKUPNO		INDEX	ŽENE		INDEX
	IX 2003	X 2003	X 2003	IX 2003	X 2003	X 2003
			IX 2003			IX 2003
<b>4. ZENICKO – DOBOJSKI KANTON</b>						
<b>UKUPNO</b>	<b>59.763</b>	<b>59.748</b>	<b>99,97</b>	<b>25.530</b>	<b>25.771</b>	<b>100,94</b>
Breza	1.375	1.397	101,60	769	786	102,21
Doboj -Jug	1.072	1.079	100,65	396	399	100,76
Kakanj	4.656	4.649	99,85	1.769	1.782	100,73
Maglaj	5.431	5.417	99,74	2.734	2.739	100,18
Olovo	1.600	1.631	101,94	715	736	102,94
Tešanj	8.540	8.488	99,39	2.999	3.021	100,73
Usora	1.187	1.186	99,92	530	529	99,81
Vareš	1.232	1.230	99,84	639	642	100,47
Visoko	5.985	5.975	99,83	2.560	2.566	100,23
Zavidovici	6.800	6.725	98,90	2.601	2.594	99,73
Zenica	17.304	17.297	99,96	8.252	8.305	100,64
Žepce	4.581	4.674	102,03	1.566	1.672	106,77

KANTONI PO OPCINAMA	UKUPNO		INDEX	ŽENE		INDEX
	IX 2003	X 2003	X 2003	IX 2003	X 2003	X 2003
			IX 2003			IX 2003
<b>5. BOSANSKO – PODRINJSKI KANTON</b>						
<b>UKUPNO</b>	<b>3.950</b>	<b>4.008</b>	<b>101,47</b>	<b>1.772</b>	<b>1.813</b>	<b>102,31</b>
Foca	484	488	100,83	204	206	100,98
Goražde	3.364	3.418	101,61	1.529	1.568	102,55
Pale	102	102	100,00	39	39	100,00

KANTONI PO OPCINAMA	UKUPNO		INDEX	ŽENE		INDEX
	IX 2003	X 2003	X 2003	IX 2003	X 2003	X 2003
			IX 2003			IX 2003
<b>6. SREDNJOBOSANSKI KANTON</b>						
<b>UKUPNO</b>	<b>31.373</b>	<b>31.582</b>	<b>100,67</b>	<b>12.842</b>	<b>12.957</b>	<b>100,90</b>
Bugojno	3.821	3.828	100,18	1.615	1.617	100,12
Busovaca	3.036	3.075	101,28	1.299	1.331	102,46
Dobretici	186	190	102,15	79	80	101,27
Donji Vakuf	1.722	1.738	100,93	642	647	100,78
Fojnica	1.690	1.704	100,83	797	805	101,00
Gornji Vakuf	2.808	2.826	100,64	962	967	100,52
Jajce	2.667	2.600	97,49	1.160	1.136	97,93
Kiseljak	2.347	2.370	100,98	1.030	1.044	101,36
Kreševo	603	610	101,16	314	319	101,59
Novi Travnik	2.793	2.810	100,61	1.200	1.203	100,25
Travnik	6.472	6.575	101,59	2.295	2.346	102,22
Vitez	3.228	3.256	100,87	1.449	1.462	100,90

nastavak

oktobar /listopad 2003

KANTONI PO OPCINAMA	UKUPNO		INDEX	ŽENE		INDEX
	IX 2003	X 2003	X 2003	IX 2003	X 2003	X 2003
			IX 2003			IX 2003
<b>7. HERCEGOVACKO – NERETVANSKI KANTON</b>						
<b>UKUPNO</b>	<b>23.650</b>	<b>23.890</b>	<b>101,01</b>	<b>11.218</b>	<b>11.331</b>	<b>101,01</b>
Capljina	1.692	1.719	101,60	885	898	101,47
Citluk	1.103	1.129	102,36	570	583	102,28
Jablanica	1.237	1.267	102,43	533	548	102,81
Konjic	3.020	3.066	101,52	1.318	1.332	101,06
Mostar	13.624	13.639	100,11	6.669	6.688	100,28
Neum	287	285	99,30	128	127	99,22
Prozor / Rama	1.610	1.611	100,06	654	656	100,31
Stolac	1.077	1.174	109,01	461	499	108,24

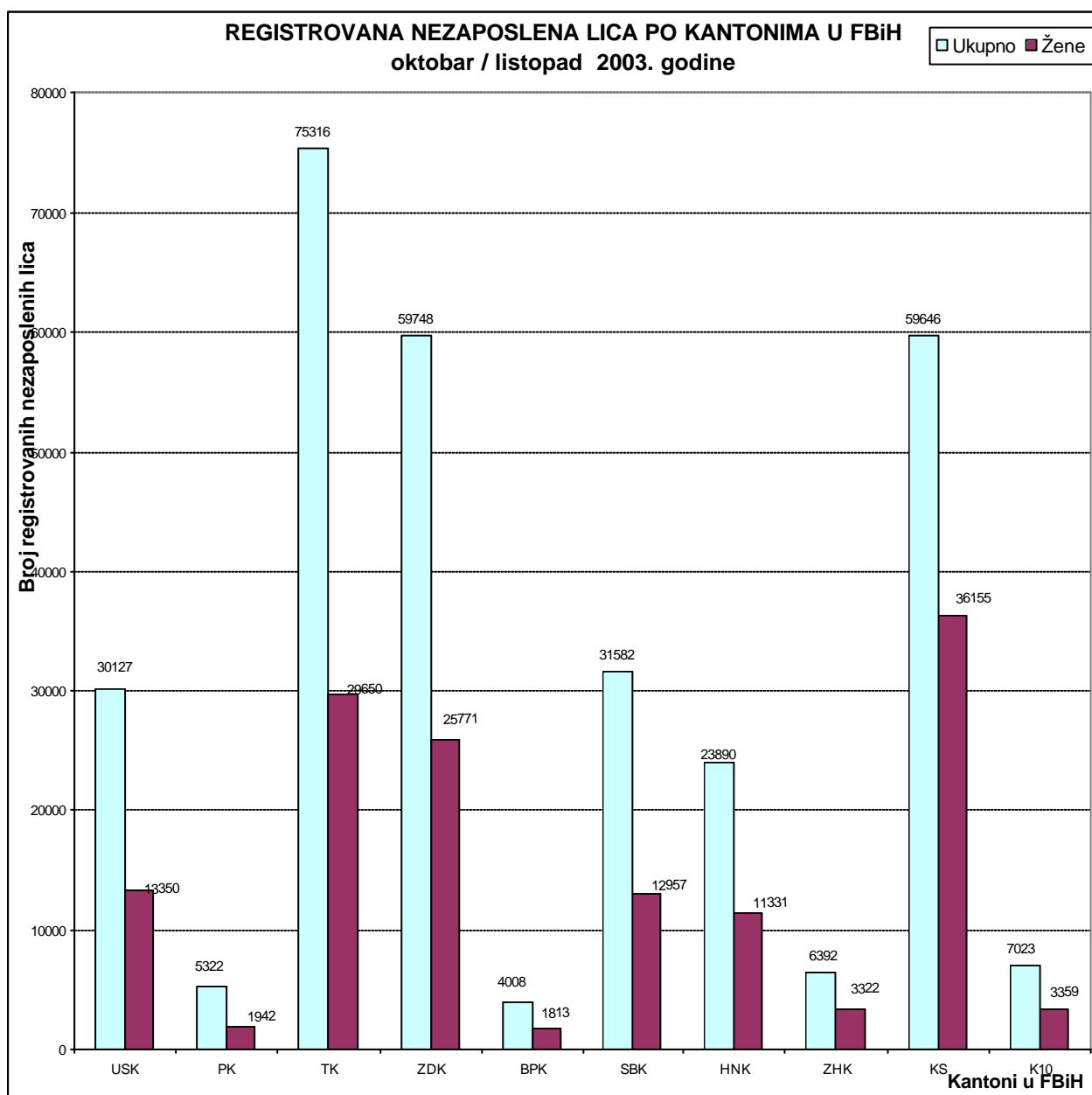
KANTONI PO OPCINAMA	UKUPNO		INDEX	ŽENE		INDEX
	IX 2003	X 2003	X 2003	IX 2003	X 2003	X 2003
			IX 2003			IX 2003
<b>8. ZAPADNOHERCEGOVACKI KANTON</b>						
<b>UKUPNO</b>	<b>6.380</b>	<b>6.392</b>	<b>100,19</b>	<b>3.642</b>	<b>3.322</b>	<b>91,21</b>
Grude	1.579	1.561	98,86	674	665	98,66
Ljubuški	1.290	1.253	97,13	669	645	96,41
Posušje	1.002	1.005	100,30	594	602	101,35
Široki Brijeg	2.509	2.573	102,55	1.349	1.410	104,52

KANTONI PO OPCINAMA	UKUPNO		INDEX	ŽENE		INDEX
	IX 2003	X 2003	X 2003	IX 2003	X 2003	X 2003
			IX 2003			IX 2003
<b>9. KANTON SARAJEVO</b>						
<b>UKUPNO</b>	<b>59.331</b>	<b>59.646</b>	<b>100,53</b>	<b>35.981</b>	<b>36.155</b>	<b>100,48</b>
Hadžici	4.450	4.447	99,93	2.863	2.873	100,35
Iliđža	9.213	9.245	100,35	5.484	5.509	100,46
Ilijaš	4.036	4.087	101,26	2.184	2.207	101,05
Vogošća	4.635	4.642	100,15	2.904	2.911	100,24
Trnovo	340	350	102,94	172	179	104,07
<b>Grad Sarajevo</b>	<b>36.657</b>	<b>36.875</b>	<b>100,59</b>	<b>22.374</b>	<b>22.476</b>	<b>100,46</b>
Centar	6.571	6.603	100,49	4.077	4.094	100,42
Novi Grad	16.502	16.651	100,90	10.144	10.205	100,60
Novo Sarajevo	8.058	8.084	100,32	4.921	4.936	100,30
Stari Grad	5.526	5.537	100,20	3.232	3.241	100,28

nastavak

oktobar /listopad 2003. godine

KANTONI PO OPCINAMA	UKUPNO		INDEX	ŽENE		INDEX	
	IX 2003	X 2003	X 2003	IX 2003	X 2003	X 2003	
			IX 2003			IX 2003	
<b>10. KANTON 10</b>	<b>UKUPNO</b>	<b>6.954</b>	<b>7.023</b>	<b>100,99</b>	<b>3.236</b>	<b>3.359</b>	<b>103,80</b>
Drvar	519	526	101,35	283	298	105,30	
Glamoc	373	373	100,00	155	151	97,42	
Grahovo	162	168	103,70	68	74	108,82	
Kupres	312	324	103,85	203	211	103,94	
Livno	2.987	3.018	101,04	1.365	1.403	102,78	
Tomislavgrad	2.601	2.614	100,50	1.162	1.222	105,16	



## REGISTROVANA NEZAPOSLENA LICA

PO KVALIFIKACIONOJ STRUKTURI U FBiH

Tabela VII – Table VII

oktobar / listopad 2003.

KANTONI PO OPCINAMA	STEPEN STRUCNOG OBRAZOVANJA								
	SVEGA	VSS	VŠS	SSS	NSS	VKV	KV	PKV	NKV
<b>FEDERACIJA - UKUPNO</b>	<b>303.05</b>	<b>3.750</b>	<b>3.712</b>	<b>64.636</b>	<b>1.146</b>	<b>2.635</b>	<b>111.42</b>	<b>10.125</b>	<b>105.62</b>
<b>ŽENE - UKUPNO</b>	<b>139.65</b>	<b>2.044</b>	<b>2.269</b>	<b>39.801</b>	<b>1.002</b>	<b>281</b>	<b>40.283</b>	<b>3.396</b>	<b>50.574</b>

### 1. UNSKO – SANSKI KANTON

UKUPNO	30.127	100	401	5.163	103	215	9.218	1.483	13.444
Bihac	7.710	48	186	1.574	39	91	2.262	605	2.905
Bosanska Krupa	3.030	11	46	576	19	12	897	163	1.306
Bosanski Petrovac	761	4	10	167	0	8	238	28	306
Bužim	1.896	1	10	299	0	3	427	118	1.038
Cazin	7.365	13	92	989	29	6	2.309	266	3.661
Kljuc	1.763	9	12	288	0	13	665	46	730
Sanski Most	4.159	11	30	621	3	81	1.509	125	1.779
Velika Kladuša	3.443	3	15	649	13	1	911	132	1.719
<b>Žene</b>	<b>13.350</b>	<b>40</b>	<b>227</b>	<b>3.164</b>	<b>101</b>	<b>25</b>	<b>3.262</b>	<b>410</b>	<b>6.121</b>
Bihac	4.019	21	111	1.034	38	15	864	231	1.705
Bosanska Krupa	1.216	4	29	328	19	1	260	34	541
Bosanski Petrovac	409	1	5	92	0	1	108	18	184
Bužim	493	0	4	129	0	0	110	17	233
Cazin	3.077	7	52	574	28	1	780	36	1.599
Kljuc	808	4	6	191	0	2	278	6	321
Sanski Most	1.785	2	12	410	3	5	535	33	785
Velika Kladuša	1.543	1	8	406	13	0	327	35	753

### 2. POSAVSKI KANTON

UKUPNO	5.322	35	41	1.047	176	59	1.848	550	1.566
Domaljevac	483	6	6	63	0	0	148	29	231
Odžak	2.263	13	21	508	176	59	802	486	198
Orašje	2.576	16	14	476	0	0	898	35	1.137
<b>Žene</b>	<b>1.942</b>	<b>18</b>	<b>14</b>	<b>609</b>	<b>76</b>	<b>1</b>	<b>586</b>	<b>281</b>	<b>357</b>
Domaljevac	172	2	1	46	0	0	57	13	53
Odžak	964	3	8	299	76	1	247	250	80
Orašje	806	13	5	264	0	0	282	18	224

### 3. TUZLANSKI KANTON

UKUPNO	75.316	718	544	17.161	21	591	29.660	2.441	24.180
Banovici	4.506	52	37	1.030	0	50	2.059	71	1.207
Celic	1.380	3	5	182	0	2	414	71	703
Doboj - Istok	2.831	5	10	438	0	35	1.394	68	881
Gracanica	8.470	50	62	1.284	3	52	3.570	526	2.923
Gradacac	6.119	27	45	986	3	42	2.082	415	2.519
Kalesija	6.951	30	25	1.401	4	19	2.593	132	2.747
Kladanj	2.326	12	12	414	0	4	883	50	951
Lukavac	8.848	89	53	3.011	0	91	3.307	153	2.144
Sapna	1.789	1	2	169	1	1	412	13	1.190
Srebrenik	5.216	28	15	1.037	0	20	2.234	278	1.604
Teocak	1.445	0	1	222	0	3	472	86	661
Tuzla	15.113	353	227	4.532	1	226	5.939	328	3.507
Živinice	10.322	68	50	2.455	9	46	4.301	250	3.143

KANTONI PO OPCINAMA	STEPEN STRUCNOG OBRAZOVANJA								
	SVEGA	VSS	VŠS	SSS	NSS	VKV	KV	PKV	NKV
<b>3. TUZLANSKI KANTON</b>									
<b>Žene</b>	<b>29.650</b>	<b>343</b>	<b>335</b>	<b>10.044</b>	<b>21</b>	<b>71</b>	<b>10.124</b>	<b>618</b>	<b>8.094</b>
Banovici	1.952	14	29	625	0	1	696	39	548
Celic	409	1	1	109	0	0	106	23	169
Doboj - Istok	1.028	4	6	253	0	2	401	12	350
Gracanica	2.996	22	35	645	3	4	1.166	53	1.068
Gradacac	1.847	16	29	566	3	3	666	80	484
Kalesija	2.400	14	7	806	4	1	722	15	831
Kladanj	788	3	3	202	0	0	267	4	309
Lukavac	4.201	40	34	1.795	0	2	1.304	60	966
Sapna	257	1	0	50	1	0	48	4	153
Srebrenik	1.939	6	13	576	0	2	932	40	370
Teocak	334	0	0	97	0	0	95	23	119
Tuzla	7.453	194	149	2.863	1	54	2.442	189	1.561
Živinice	4.046	28	29	1.457	9	2	1.279	76	1.166

<b>4. ZENICKO – DOBOJSKI KANTON</b>									
<b>UKUPNO</b>	<b>59.748</b>	<b>323</b>	<b>332</b>	<b>9.959</b>	<b>252</b>	<b>558</b>	<b>23.741</b>	<b>2.217</b>	<b>22.366</b>
Breza	1.397	13	11	383	11	22	547	5	405
Doboj – Jug	1.079	2	1	164	6	15	398	23	470
Kakanj	4.649	16	15	763	6	31	1.984	137	1.697
Maglaj	5.417	16	20	540	0	36	1.816	163	2.826
Olovo	1.631	11	10	317	0	4	562	17	710
Tešanj	8.488	20	19	864	37	81	3.301	249	3.917
Usora	1.186	2	2	155	0	8	550	26	443
Vareš	1.230	8	8	253	11	15	445	37	453
Visoko	5.975	49	32	1.013	6	16	2.443	87	2.329
Zavidovici	6.725	23	40	1.228	28	21	2.786	229	2.370
Zenica	17.297	153	155	3.578	147	255	6.829	881	5.299
Žepce	4.674	10	19	701	0	54	2.080	363	1.447
<b>Žene</b>	<b>25.771</b>	<b>153</b>	<b>181</b>	<b>5.884</b>	<b>235</b>	<b>45</b>	<b>8.125</b>	<b>554</b>	<b>10.594</b>
Breza	786	5	5	245	11	1	263	3	253
Doboj - Jug	399	1	1	92	5	0	127	3	170
Kakanj	1.782	6	8	434	6	1	547	22	758
Maglaj	2.739	7	10	331	0	2	675	44	1.670
Olovo	736	4	4	157	0	0	193	2	376
Tešanj	3.021	3	9	475	25	4	934	87	1.484
Usora	529	1	1	90	0	1	210	14	212
Vareš	642	3	1	132	11	0	173	9	313
Visoko	2.566	23	15	618	3	0	977	54	876
Zavidovici	2.594	14	27	613	28	0	804	53	1.055
Zenica	8.305	83	93	2.302	146	36	2.600	175	2.870
Žepce	1.672	3	7	395	0	0	622	88	557

<b>5. BOSANSKO – PODRINJSKI KANTON</b>									
<b>UKUPNO</b>	<b>4.008</b>	<b>13</b>	<b>18</b>	<b>753</b>	<b>8</b>	<b>27</b>	<b>1.507</b>	<b>31</b>	<b>1.651</b>
Foca	488	0	0	68	0	4	137	3	276
Goražde	3.418	13	18	679	8	23	1.340	27	1.310
Pale	102	0	0	6	0	0	30	1	65

KANTONI PO OPCINAMA	SVEGA	STEPEN STRUCNOG OBRAZOVANJA							
		VSS	VŠS	SSS	NSS	VKV	KV	PKV	NKV
<b>5. BOSANSKO – PODRINJSKI KANTON</b>									
Žene	<b>1.813</b>	<b>3</b>	<b>14</b>	<b>450</b>	<b>8</b>	<b>4</b>	<b>555</b>	<b>9</b>	<b>770</b>
Foca	206	0	0	38	0	1	50	2	115
Goražde	1.568	3	14	410	8	3	496	7	627
Pale	39	0	0	2	0	0	9	0	28

<b>6. SREDNJOBOSANSKI KANTON</b>									
UKUPNO	<b>31.582</b>	<b>184</b>	<b>282</b>	<b>6.044</b>	<b>55</b>	<b>294</b>	<b>12.294</b>	<b>744</b>	<b>11.685</b>
Bugojno	3.828	33	54	602	0	26	1.646	28	1.439
Busovaca	3.075	6	14	603	19	52	1.249	87	1.045
Dobretici	190	0	0	5	0	0	60	5	120
Donji Vakuf	1.738	5	21	312	0	0	723	23	654
Fojnica	1.704	8	13	309	0	6	638	37	693
Gornji Vakuf	2.826	21	46	397	0	6	1.188	80	1.088
Jajce	2.600	11	10	480	0	22	979	84	1.014
Kiseljak	2.370	14	16	488	1	11	1.067	59	714
Kreševo	610	4	4	156	1	1	238	4	202
Novi Travnik	2.810	11	21	678	0	56	1.056	87	901
Travnik	6.575	48	50	1.282	15	48	2.166	167	2.799
Vitez	3.256	23	33	732	19	66	1.284	83	1.016
Žene	<b>12.957</b>	<b>72</b>	<b>158</b>	<b>3.604</b>	<b>40</b>	<b>17</b>	<b>3.929</b>	<b>228</b>	<b>4.909</b>
Bugojno	1.617	10	29	401	0	2	594	12	569
Busovaca	1.331	1	9	384	5	2	437	6	487
Dobretici	80	0	0	4	0	0	24	4	48
Donji Vakuf	647	1	18	174	0	0	231	2	221
Fojnica	805	4	5	188	0	3	214	14	377
Gornji Vakuf	967	11	30	208	0	1	353	45	319
Jajce	1.136	7	3	268	0	0	328	29	501
Kiseljak	1.044	7	6	315	0	0	389	16	311
Kreševo	319	0	3	103	1	0	78	2	132
Novi Travnik	1.203	5	11	404	0	6	296	45	436
Travnik	2.346	13	21	698	15	1	518	34	1.046
Vitez	1.462	13	23	457	19	2	467	19	462

<b>7. HERCEGOVACKO – NERETVANSKI KANTON</b>									
UKUPNO	<b>23.890</b>	<b>562</b>	<b>708</b>	<b>6.071</b>	<b>0</b>	<b>279</b>	<b>9.923</b>	<b>1.962</b>	<b>4.385</b>
Capljina	1.719	60	76	466	0	10	771	170	166
Citluk	1.129	30	22	339	0	0	571	164	3
Jablanica	1.267	7	31	290	0	4	563	67	305
Konjic	3.066	24	53	531	0	12	1.094	40	1.312
Mostar	13.639	405	462	3.796	0	241	5.553	1.103	2.079
Neum	285	5	11	87	0	0	122	59	1
Prozor	1.611	14	35	303	0	3	699	45	512
Stolac	1.174	17	18	259	0	9	550	314	7

KANTONI PO OPCINAMA	STEPEN STRUCNOG OBRAZOVANJA								
	SVEGA	VSS	VŠS	SSS	NSS	VKV	KV	PKV	NKV
<b>7. HERCEGOVACKO – NERETVANSKI KANTON</b>									
<b>Žene</b>	<b>11.331</b>	<b>331</b>	<b>496</b>	<b>3.796</b>	<b>0</b>	<b>15</b>	<b>3.490</b>	<b>944</b>	<b>2.259</b>
Capljina	898	35	59	306	0	0	331	73	94
Citluk	583	19	13	208	0	0	262	78	3
Jablanica	548	2	22	184	0	0	179	16	145
Konjic	1.332	7	33	336	0	0	333	10	613
Mostar	6.688	254	332	2.374	0	15	1.904	583	1.226
Neum	127	2	7	46	0	0	41	30	1
Prozor / Rama	656	6	19	194	0	0	257	7	173
Stolac	499	6	11	148	0	0	183	147	4

<b>8. ZAPADNOHERCEGOVACKI KANTON</b>									
<b>UKUPNO</b>	<b>6.392</b>	<b>111</b>	<b>175</b>	<b>1.721</b>	<b>2</b>	<b>5</b>	<b>3.076</b>	<b>112</b>	<b>1.190</b>
Grude	1.561	20	34	405	0	0	719	10	373
Ljubuški	1.253	34	37	352	2	0	670	24	134
Posušje	1.005	11	39	299	0	1	429	16	210
Široki Brijeg	2.573	46	65	665	0	4	1.258	62	473
<b>Žene</b>	<b>3.322</b>	<b>60</b>	<b>111</b>	<b>1.088</b>	<b>2</b>	<b>1</b>	<b>1.370</b>	<b>74</b>	<b>616</b>
Grude	665	7	17	200	0	0	270	8	163
Ljubuški	645	22	25	233	2	0	296	16	51
Posušje	602	3	28	218	0	0	212	10	131
Široki Brijeg	1.410	28	41	437	0	1	592	40	271

<b>9. KANTON SARAJEVO</b>									
<b>UKUPNO</b>	<b>59.646</b>	<b>1.567</b>	<b>936</b>	<b>14.875</b>	<b>529</b>	<b>581</b>	<b>17.206</b>	<b>517</b>	<b>23.435</b>
Hadžici	4.447	21	21	807	6	22	1.190	29	2.351
Iliđža	9.245	118	114	2.119	90	120	2.698	112	3.874
Ilijaš	4.087	9	20	606	19	26	1.263	49	2.095
Vogošća	4.642	45	26	937	31	34	1.286	30	2.253
Trnovo	350	4	0	31	0	5	96	1	213
<b>Grad Sarajevo</b>	<b>36.875</b>	<b>1.370</b>	<b>755</b>	<b>10.375</b>	<b>383</b>	<b>374</b>	<b>10.673</b>	<b>296</b>	<b>12.649</b>
Centar	6.603	392	163	1.869	87	62	1.814	61	2.155
Novi Grad	16.651	451	272	4.449	161	171	4.836	111	6.200
Novo Sarajevo	8.084	364	215	2.561	90	92	2.292	73	2.397
Stari Grad	5.537	163	105	1.496	45	49	1.731	51	1.897
<b>Žene</b>	<b>36.155</b>	<b>956</b>	<b>594</b>	<b>10.009</b>	<b>519</b>	<b>99</b>	<b>7.630</b>	<b>246</b>	<b>16.102</b>
Hadžici	2.873	10	15	560	5	5	549	21	1.708
Iliđža	5.509	67	71	1.468	88	13	1.081	50	2.671
Ilijaš	2.207	5	7	362	19	0	474	18	1.322
Vogošća	2.911	31	16	638	31	3	537	16	1.639
Trnovo	179	3	0	18	0	0	24	0	134
<b>Grad Sarajevo</b>	<b>22.476</b>	<b>840</b>	<b>485</b>	<b>6.963</b>	<b>376</b>	<b>78</b>	<b>4.965</b>	<b>141</b>	<b>8.628</b>
Centar	4.094	256	110	1.251	86	15	852	28	1.496
Novi Grad	10.205	252	171	2.983	161	31	2.241	60	4.306
Novo Sarajevo	4.936	232	132	1.742	86	27	1.092	33	1.592
Stari Grad	3.241	100	72	987	43	5	780	20	1.234

KANTONI PO OPCINAMA	STEPEN STRUCNOG OBRAZOVANJA								
	SVEGA	VSS	VŠS	SSS	NSS	VKV	KV	PKV	NKV
<b>10. KANTON 10</b>									
<b>UKUPNO</b>	<b>7.023</b>	<b>137</b>	<b>275</b>	<b>1.842</b>	<b>0</b>	<b>26</b>	<b>2.953</b>	<b>68</b>	<b>1.722</b>
Drvar	526	6	29	167	0	10	228	0	86
Glamoc	373	7	7	115	0	5	130	10	99
Grahovo	168	0	7	47	0	1	60	2	51
Kupres	324	4	16	110	0	1	110	6	77
Livno	3.018	65	124	784	0	9	1.310	26	700
Tomislavgrad	2.614	55	92	619	0	0	1.115	24	709
<b>Žene</b>	<b>3.359</b>	<b>68</b>	<b>139</b>	<b>1.153</b>	<b>0</b>	<b>3</b>	<b>1.212</b>	<b>32</b>	<b>752</b>
Drvar	298	5	15	117	0	2	91	0	68
Glamoc	151	1	1	60	0	1	39	4	45
Grahovo	74	0	4	25	0	0	16	1	28
Kupres	211	3	11	94	0	0	55	3	45
Livno	1.403	35	62	452	0	0	559	7	288
Tomislavgrad	1.222	24	46	405	0	0	452	17	278



# MATERIJALNA I SOCIJALNA SIGURNOST NEZAPOSLENIH

Korisnici novcane naknade i zdravstvenog osiguranja - učešće žena, indexi

( FBiH po kantonima/županijama )

## MATERIAL AND SOCIAL SECURITY OF UNEMPLOYED

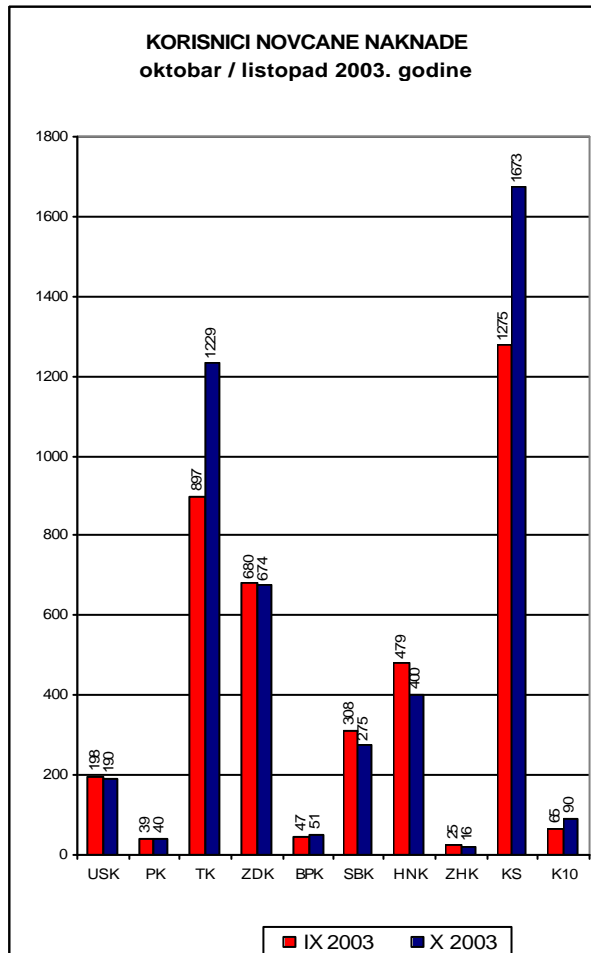
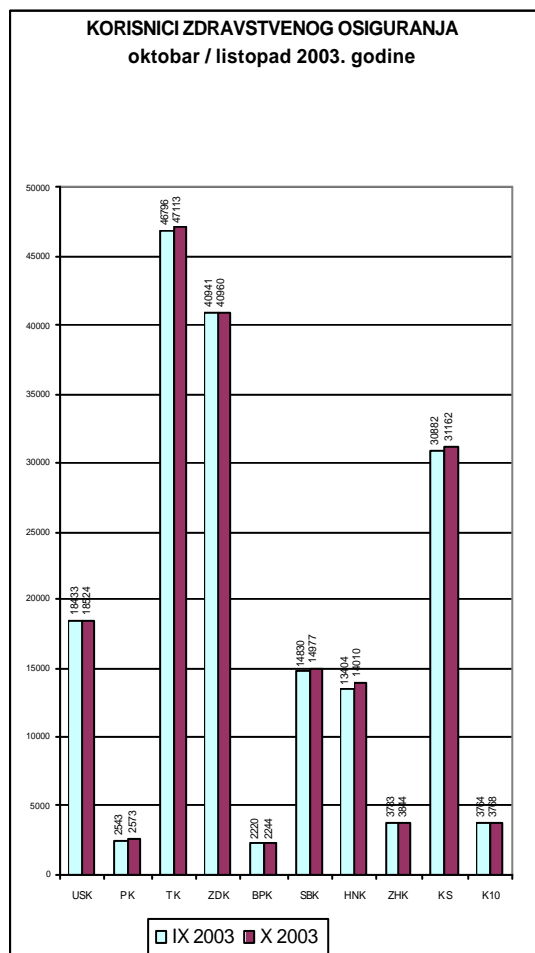
Users of unemployment benefits and health insurance - participation of women, indexes

(FBiH by cantons)

Tabela VIII – Table VIII

oktobar / listopad 2003.

KANTONI	KORISNICI NOVCANE NAKNADE			KORISNICI ZDRAVSTVENOG OSIGURANJA		
	Users of unemployment benefits			Users of health insurance		
	IX 2003	X 2003	X 2003	IX 2003	X 2003	X 2003
			IX 2003			IX 2003
<b>FEDERACIJA - UKUPNO</b>	<b>4.013</b>	<b>4.638</b>	<b>115,57</b>	<b>177.596</b>	<b>179.175</b>	<b>100,89</b>
01. Unsko – sanski kanton	198	190	95,96	18.433	18.524	100,49
02. Posavski kanton	39	40	102,56	2.543	2.573	101,18
03. Tuzlanski kanton	897	1.229	137,01	46.796	47.113	100,68
04. Zenicko – dobojski kanton	680	674	99,12	40.941	40.960	100,05
05. Bosansko – podrinski kanton	47	51	108,51	2.220	2.244	101,08
06. Srednjobosanski kanton	308	275	89,29	14.830	14.977	100,99
07. Hercegovacko – neretvanski kanton	479	400	83,51	13.404	14.010	104,52
08. Zapadnohercegovački kanton	25	16	64,00	3.783	3.844	101,61
09. Kanton Sarajevo	1.275	1.673	131,22	30.882	31.162	100,91
10. Kanton 10	65	90	138,46	3.764	3.768	100,11



## **IZVOR PODATAKA I METODOLOŠKA OBJAŠNJENJA**

Izvori podataka koji se koriste u izradi Statistickog pregleda su podaci koje vode službe za zapošljavanje u Federaciji Bosne i Hercegovine.

Podaci se prikupljaju i obrađuju mjesečno i publikuju oko 15. u mjesecu za prethodni mjesec.

### **OBJAŠNJENJE ZNAKOVA I POJMOVA**

1. NEZAPOSLENA LICA su lica bez zaposlenja, sposobna za rad, starosne dobi od 15 do 65 godina evidentirana u biroima za zapošljavanje.
2. LICA KOJA PRVI PUT TRAŽE ZAPOSLENJE su evidentirana lica u biroima koja ranije nisu bila u radnom odnosu.
3. NEZAPOSLENA LICA ZBOG PRESTANKA RADA ORGANIZACIJA I POSLODAVACA su evidentirana lica u biroima za zapošljavanje a ostala su bez posla zbog prestanka rada organizacija i poslodavaca.
4. KORISNICI NOVCANE NAKNADE su nezaposlena lica evidentirana u općinskim biroima koja su prema odredbama Zakona ostvarila ovo pravo.
5. LICA KOJA PRVI PUT TRAŽE ZAPOSLENJE su lica koja se općinskim biroima prijavljuju prvi put radi zaposlenja u tekucem mjesecu.
6. ZAPOSLENI S EVIDENCIJE SLUŽBI ZA ZAPOSŁJAVANJE su lica koja su se zaposlila u zemlji i inostranstvu tokom izvještajnog mjeseca a bila su evidentirana u službama.
7. POTREBE ZA RADNICIMA predstavljaju broj traženih radnika i pripravnika za nepopunjena i novootvorena radna mjesta koja organizacije i poslodavci prijavljuju biroima u toku izvještajnog mjeseca.
8. REALIZOVANE PRIJAVE O POTREBAMA ZA RADNICIMA predstavljaju broj zaposlenih radnika i pripravnika prema izvještaju o zasnivanju radnog odnosa, koji poslodavci pismeno dostavljaju biroima tokom izvještajnog mjeseca.

### **ZNAKOVI**

-	nema pojave
...	ne raspolaze se podacima
'	podatak manji od 0,5 date jedinice mjere
*	ispravljen podatak
1/	napomena ispod teksta ili tabele
?	prosijek
( )	procijenjen podatak

### **SKRACENICE**

NKV	nekvalifikovani radnik	VKV	visokokvalifikovani radnik
PKV	polukvalifikovani radnik	SSS	srednja strucna sprema
NSS	niža strucna sprema	VŠS	viša školska sprema
KV	kvalifikovani radnik	VSS	visoka strucna sprema

SKB standardna klasifikacija djelatnosti

01. USK	Unsko - sanski kanton	07. HNK	Hercegovačko - neretvanski kanton
02. PK	Posavski kanton	08. ZHK	Zapadnohercegovački kanton
03. TK	Tuzlanski kanton	09. KS	Kanton Sarajevo
04. ZDK	Zenicko - dobojski kanton	10. K10	Kanton 10
05. BPK	Bosansko - podrinski kanton		
06. SBK	Srednjobosanski kanton		

## **SOURCE OF DATA AND METHODOLOGICAL EXPLANATIONS**

The sources of data for the Monthly Statistics Bulletin are the records kept by the FB&H Employment Services. The data are compiled and analyzed on a monthly basis and published around the 15th of each month.

### **EXPLANATION OF CONCEPTS AND SYMBOLS**

1. **UNEMPLOYED PERSONS** are persons without employment, who are capable of working, aged 15 to 65 who are registered with the FB&H Employment Services as seekers of employment.
2. **PERSONS, WHO ARE SEEKING EMPLOYMENT FOR THE FIRST TIME** are unemployed persons who are registered with FB&H Employment Service and who have not yet been employed.
3. **UNEMPLOYED PERSONS DUE TO CESSATION OF WORK OF THE EMPLOYER** are unemployed persons who are registered with the FB&H Employment Service who have lost their jobs because of the cessation of work of the employer.
4. **USERS OF UNEMPLOYMENT BENEFITS** are unemployed persons registered with the Municipality Employment Services who have realized unemployment benefits, according to the regulations of the Law on Employment.
5. **PERSONS WHO ARE FOR THE FIRST TIME SEEKING UNEMPLOYMENT** are unemployed persons, registered for the first time with the Employment Service in current month.
6. **EMPLOYED FROM THE RECORDS OF EMPLOYMENT SERVICE** represent persons, who have become employed either in FB&H or abroad during the reporting month, and who have been registered with FB&H Employment Service.
7. **VACANCIES** represent the number of workers and trainees sought for vacant and newly opened jobs which the employers have informed the FB&H Employment Service about during the reporting month.
8. **REALIZED VACANCIES** represent the number of employed workers and trainees according to the report on work found which the employers have informed the FB&H Employment Service about during the reporting month.

### **SYMBOLS**

-	no entry
...	data not available
'	value is less than 0,5 of the unit of measure being used
*	revised data
1/	indicates note beneath table
⊖	average
( )	estimated data

### **ABBREVIATIONS**

NKV	nekvalifikovani radnik	VKV	visokokvalifikovani radnik
PKV	polukvalifikovani radnik	SSS	srednja strucna sprema
NSS	niža strucna sprema	VŠS	viša školska sprema
KV	kvalifikovani radnik	VSS	visoka strucna sprema

SKB Standardna klasifikacija djelatnosti

01. USK	Unsko - sanski kanton	07. HNK	Hercegovacko - neretvanski kanton
02. PK	Posavski kanton	08. ZHK	Zapadnohercegovački kanton
03. TK	Tuzlanski kanton	09. KS	Kanton Sarajevo
04. ZDK	Zenicko - dobojski kanton	10. K10	Kanton 10
05. BPK	Bosansko - podrinjski kanton		
06. SBK	Srednjobosanski kanton		

ADRESE I BROJEVI TELEFONA KANTONALNIH SLUŽBI ZA ZAPOŠLJAVANJE :

UNSKO- SANSKI KANTON					
br.	biro	rukovodilac	adresa	tel/fax	e -mail
	<b>Služba za zap. USK - Bihac</b>	Mujakic Muhamed, direktor	Branislava Đurdeva 1 77 000 Bihac	tel: 037/ 311-380 fax: 037/ 311-384	vtcbihac@bih.net.ba
1.	<b>Bihac</b>	Mededovic Dilista	Branislava Đurdeva 1	tel: 037/ 311-380, 381,382, 383 fax: 037/ 311-384	
2.	<b>Bosanska Krupa</b>	Terzic Jagoda	551. slavne brdske brigade bb	tel/fax: 037/471-133	
3.	<b>Bosanski Petrovac</b>	Ferizovic Amir	Bosanska bb	tel/fax: 037/881-052	
4.	<b>Bužim</b>	Dervic Džemaludin	505.viteške brigade bb	tel/fax: 037/410-470	
5.	<b>Cazin</b>	Delalic Hilmija	Cazinske brigade bb	tel/fax: 037/514-049	
6.	<b>Kljuc</b>	Hadžic Jasim	Branilaca BiH 127	tel/fax: 037/661-079	
7.	<b>Sanski Most</b>	Karagic Derviš	Desetog oktobra bb	tel/fax: 037/686-248	
8.	<b>Velika Kladuša</b>	Birdahic Vahid	Ibrahima Mržljaka 5	tel/fax: 037/770-105	
POSAVSKI KANTON					
	<b>Služba za zap. PK - Orašje</b>	Boris Juric,direktor	Ul. III br. 25 76 270 Orašje	tel: 031/ 714 - 417 fax:031/ 712 - 306	
1.	<b>Orašje</b>	Mato Miškovic	Ul. III br. 37	tel: 031/ 713 - 964	
2.	<b>Domaljevac - Šamac</b>	Klaric Đuro		tel: 031/ 761-421	
3.	<b>Odžak</b>	Petric Anto	Omladinska bb	tel: 031/ 719 - 931	
TUZLANSKI KANTON					
	<b>Služba za zap. TK - Tuzla</b>	Berbic Šemso, direktor	Bosne srebrene 31 75 000 Tuzla	035/ 281-168 centr: 035/ 283-388 tel/fax: 035/281-169	
1.	<b>Tuzla</b>	Rifatbegovic Rašida	Bosne srebrene 31	telfax:035/ 280-019 283-388 252-376	
2.	<b>Banovici</b>	Mujezinovic Mehmed	119. muslimanske brigade 3	tel/fax: 035/876-815	
3.	<b>Celic</b>	Ibrišimovic Azra	Celic bb	tel/fax.035/ 660-464	
4.	<b>Doboj - Istok</b>	Mešanovic Hasan	Brijesnica bb	tel/fax:035/ 720-115	
5.	<b>Gracanica</b>	Ustavdic Zuhra	Ahmet paše Budimlije 20 b	tel/fax: 035/702-719	
6.	<b>Gradacac</b>	Smajlovic Mirsada	I.Kapetanovica bb	tel/fax: 035 817-166	
7.	<b>Kalesija</b>	Mujanovic Salkan	Patriotske lige bb	tel/fax: 035/631-266	
8.	<b>Kladanj</b>	Jakupovic Esmā	Kladanjske brigade 1	tel/fax: 035/621-209	
9.	<b>Lukavac</b>	Ceperkovic Ibro	A.Herljevicā 4	tel/fax: 035/553-098	
10.	<b>Sapna</b>	Muharemovic Azem	206. viteške brigade bb	tel/fax: 035/597-102	
11.	<b>Srebrenik</b>	Smajlovic Ohran	Željeznicka 7	tel/fax: 035/640-216	
12.	<b>Teocak</b>	Husic Senail	Teocak bb	tel/fax: 035/755-884	
13.	<b>Živinice</b>	Jusic Bajro	Oslobodenja 20	tel/fax: 035/775-027	

**ZENICKO – DOBOJSKI KANTON**

	<b>Služba za zap. ZDK - Zenica</b>	Alibegovic Mehmed,direktor	Adolfa Goldbergera 6 72 000 Zenica	tel/fax:032/ 405-107 032/ 405-062	szz_zedo@bih.net.ba
1.	<b>Zenica</b>	Bradarac Alma	Adolfa Goldbergera 6	tel/fax:032/ 405-107	szz_zedo@bih.net.ba
2.	<b>Breza</b>	Herco Zihnija	Bogumilska 10	tel/fax:032/783- 509	bzz_brez@bih.net.ba
3.	<b>Doboj - Jug</b>	Kamaric Halima	Matuzici bb	tel:032/ 691-985 fax:032/ 691-245	
4.	<b>Kakanj</b>	Kadic Husein	Zgošćanska L 1	tel/fax:032/ 550-198	bzz_kaka@bih.net.ba
5.	<b>Maglaj</b>	Delic Sulejman	Prva ulica	tel/fax:032/ 603-772	bzz_magl@bih.net.ba
6.	<b>Olovo</b>	Hasanspahic Refik	Radnicka 6	tel/fax:032/ 825-064	bzz_olov@bih.net.ba
7.	<b>Tešanj</b>	Berberovic Muharem	Armije BiH bb	tel/fax:032/ 650-343	bzz_tesa@bih.net.ba
8.	<b>Usora</b>	Katic Ivan	Žabljak bb	tel/fax:032/ 893-441	
9.	<b>Vareš</b>	Operta-Svincic Jasna	Armije BiH 41	tel/fax:032/ 845-205	bzz_vare@bih.net.ba
10.	<b>Visoko</b>	Ahic Tarik	Hadžihasanova 23	tel/fax:032/ 735-176	bzz_viso@bih.net.ba
11.	<b>Zavidovici</b>	Ahmic Hazim	Patriotske lige blok C	tel/fax:032/ 874-326	bzz_zavi@bih.net.ba
12.	<b>Žepce</b>	Šupukovic Tadija	S.Tomaševica 1	tel/fax:032/ 881-660	

**BOSANSKO – PODRINJSKI KANTON**

	<b>Služba za zap. BPK-Goražde</b>	Hodo Nafija,direktor	Senada Sofovica Sofe 9 73 000 Goražde	tel: 038/ 221-546	
1.	<b>Goražde</b>		Senada Sofovica Sofe 9	tel: 038/ 221-546	
2.	<b>Foca</b>		Ustikolina	tel: 038/ 518-382	
3.	<b>Pale</b>		Praca	tel: 038/ 799-079	

**SREDNJOBOSANSKI KANTON**

	<b>Služba za zap. SBK - Travnik</b>	Tolo Josip,direktor Mujic Ejub zamjenik direktora	Mehmeda paše Kukavice 13 72 276 Travnik	tel. 030/511-090 fax 030/ 512-185	
			Tvornicka bb 72 276 Nova Bila	tel/fax: 030/707-622	
1.	<b>Bugojno</b>	Duvnjak Dževad	Nugle II – 15	tel/fax:030/ 251-235	
2.	<b>Busovaca</b>	Velte Emil	Nikole Šubica Zrinjskog bb	tel/fax:030/ 732-094	busovaca@max.net.ba
3.	<b>Dobretici</b>	Idžanovic Srecko			
4.	<b>Donji Vakuf</b>	Imširpašić Vasva	Omladinska bb	tel/fax:030/ 205-539	
5.	<b>Fojnica</b>	Dedic Bibija	Hadrovici 10	tel/fax:030/ 837-246	
6.	<b>Gornji Vakuf - Uskoplje</b>	Drino Mahmut	Branilaca grada bb Gornji Vakuf	tel/fax:030/ 265-638	
			Kralja Tomislava bb Uskoplje	tel/fax:030/ 494-158	uskoplje@max.net.ba
7.	<b>Jajce</b>	Ljubčić Vesna	Zagrebacka bb	tel/fax:030/ 658-014	jajce@max.net.ba
8.	<b>Kiseljak</b>	Madžar Pero	Bana Josipa Jelacica bb	tel/fax:030/ 879-579 tel/fax:030/ 870-766	kiseljak@max.net.ba
9.	<b>Kreševo</b>	Lalic Vlado	Fra Grge Martica 120	tel/fax:030/ 806-522	kreševo@max.net.ba
10.	<b>Novi Travnik</b>	Agovic Vaiz	Mehmeda Spahe 13	tel/fax:030/ 525-540 tel/fax:030/ 525-109	
11.	<b>Travnik</b>		Tvornicka bb Nova Bila	tel/fax:030/ 708-212	novabila@max.net.ba
		Kanafija Ahmed	Mehmeda paše Kukavice 13 – Travnik	tel/fax: 030/511-467	
12.	<b>Vitez</b>	Krišto Marija	Stjepana Radica bb	tel/fax:030/712-473 tel/fax:030/710-373	

**HERCEGOVACKO – NERETVANSKI KANTON**

	<b>Služba za zap. HNK - Mostar</b>	Rahimic Zlatko, direktor Golemac Petar, zamjenik direktora	Kralja Tvrtka 19 88 001 Mostar	tel/fax: 036/ 321- 824	www.zzz-mostar.ba
1.	<b>Capljina</b>	Vego Dominik	Ante Starcevic 4	tel. 036/ 808 - 435	
2.	<b>Citluk</b>	Ostojic Nikola	Kralja Tomislava	tel. 036/ 642 – 630	
3.	<b>Jablanica</b>	Muratovic Ismet	Trg oslobođenja bb	tel/fax: 036/752-818	
4.	<b>Konjic</b>	Hadžiosmanovic Nedžad	Kolonija bb	tel. 036/ 726-253	
5.	<b>Neum</b>	Udženija Ivan	Zagrebacka bb	tel. 036/ 880 - 219	
6.	<b>Prozor/Rama</b>	Džankic Ilija	Trg oslobođenja bb	tel/fax: 036/752-818	
7.	<b>Stolac</b>	Raic Mirko	Banovinska 4	tel. 036/ 853 - 330	stolac@max.net.ba

**ZAPADNOHERCEGOVACKI KANTON**

	<b>Služba za zap. ZHK - Grude</b>	Culjak Vinko,direktor	Bili brig bb 88 340 Grude	tel: 039/ 661 - 395 ; 396 fax: 039/ 661-398	
1.	<b>Grude</b>	Corluka Branko	Fra Paškala Buconjica 6	tel: 039/ 662 - 171	
2.	<b>Ljubuški</b>	Cuže Mladen	Trg kralja Tvrtka bb	tel: 039/ 831 - 386	
3.	<b>Posušje</b>	Biško Mila	Dalmatinska bb	tel: 039/ 681 – 055	
4.	<b>Široki Brijeg</b>	Musa Jagoda	Kralja Tomislava 1	tel: 039/ 704 - 928	

**KANTON SARAJEVO**

	<b>Služba za zap. KS - Sarajevo</b>	Subašić Džemal,direktor	Valtera Perica 12 71 000 Sarajevo	tel: 033/ 251-260 033/ 204-150 fax:033/ 204-177	juszks@bih.net.ba
1.	<b>Hadžici</b>	Osmanpašić Enver	Hadželi 128	tel/fax:033/ 420-112	
2.	<b>Ilidža</b>	Hadžić Hajrija	Mala aleja 2	tel/fax:033/ 627-914 033/ 622-356	
3.	<b>Ilijaš</b>	Džafo Salih	Ilijaških zlatnih ljljana 4	tel/fax:033/ 400-037	
4.	<b>Vogošća</b>	Džanic Agiša	Jošanicka 30	tel/fax:033/ 430-269	
5.	<b>Trnovo</b>	Ramusovic Alica	Trnovo bb	tel/fax:033/ 439-046	
6.	<b>Centar</b>	Bubalo-Bejtula Aida	Mehmeda Spahe do br.12	tel/fax:033/ 653-763 033/ 214-438	
7.	<b>Novi Grad</b>	Drobac Viorka	Teheranski trg 6-8	tel/fax:033/ 653-217 033/ 652-457	
8.	<b>Novo Sarajevo</b>	Velic Zamira	Ložionicka 5	tel/fax:033/ 653-217 033/ 652-457	
9.	<b>Stari Grad</b>	Skopljak Lejla	Mehmeda Spahe do br.12	tel/fax:033/ 653-763 033/ 214-438	

**KANTON 10**

	<b>Služba za zap. K10 - Livno</b>	Brcic Anto,direktor	Kralja Tvrtka 5	tel/fax:034/203- 306 034/203-201	
1.	<b>Livno</b>	Kurdic Alojzije	Kralja Tvrtka 1	tel: 034/ 201-306	
2.	<b>Tomislavgrad</b>	Kozaric Mira	Mijata Tomica bb	tel: 034/ 52 -114	
3.	<b>Kupres</b>	Turalija Rajka	Kralja Tvrtka bb	tel: 034/ 274-271	
4.	<b>Glamoc</b>	Damjanovic Vlatka	Dr. Ante Starcevic	tel: 034/ 272-344	
5.	<b>Bosansko Grahovo</b>	Saric Milena	Ulica HVO-a bb	tel: 034/850-211	
6.	<b>Drvar</b>	Kordic Kaja	Kralja Tomislava 40	tel: 034/ 819-599	