

Izdavac: **Federalni zavod za zapošljavanje Sarajevo**
71 000 Sarajevo
Đoke Mazalica 3
Telefon:208 – 250; 208 – 251;208 – 256
{ HYPERLINK "http://www.fzzz.ba" }
e-mail:info@fzzz.ba

Za izdavača: **Hasan Musemic, direktor**

**Priprema i obrada
za štampanje:**

**Služba za evidencije,statistiku
i informacioni sistem**

Almir Pinjic
operater
Emir Alibegovic
operater

Rukovodilac Službe: Fadil Suljic

Nada Kosoric, lektor

Štampa: ARKA PRES Sarajevo

Tiraž: 300 primjeraka

S A D R Ź A J

Statistički pregled

Zapošljavanje i nezaposlenost u Federaciji Bosne i Hercegovine

Zakon o izmjenama Zakona o radu	3
Mišljenja Federalnog ministarstva rada i socijalne politike na upit:	5
- Federalnog zavoda za zapošljavanje	6
- JU "Služba za zapošljavanje Kantona Sarajevo"	6
Statistički pregled zapošljavanja i zaposlenosti u Federaciji BiH	7
Tabela I i II Zaposlenost po područjima i kantonima – august / kolovoz 2003. godine	8
Tabela III Registrovana nezaposlenost po kvalifikacionoj strukturi – septembar / rujan 2003. godine	9
Tabela IV Posredovanje u zapošljavanju - ponuda i potražnja	10
Tabela V Registrovana nezaposlenost po kantonima	11
Tabela VI Registrovana nezaposlenost po opcinama (svega; žene; indexi)	12
Tabela VII Pregled broja registrovanih nezaposlenih lica po opcinama (kvalifikaciona struktura) septembar / rujan 2003. godine	16
Tabela VIII Materijalna i socijalna sigurnost nezaposlenih po kantonima septembar / rujan 2003. godine	21
Metodološka objašnjenja	22
Adrese i brojevi telefona kantonalnih službi za zapošljavanje	24

Molimo korisnike Biltena da prilikom upotrebe podataka navedu izvor.

ZAKON
O IZMJENAMA ZAKONA O RADU*

Clan 1.

U Zakonu o radu ("Službene novine Federacije BiH", br. 43/99 i 32/00) clan 26. mijenja se i glasi:

"Poslodavac može zakljuciti ugovor o obavljanju pripravnickog staža sa pripravnikom na onoliko vremena koliko traje pripravnicki staž propisan za zanimanje na koje se odnosi. Ugovor se zakljucuje u pisanoj formi.

Kopiju ugovora poslodavac dostavlja nadležnoj službi za zapošljavanje u roku od pet dana od dana njegovog zakljucivanja radi evidencije i kontrole.

Pripravnikom se smatra lice sa završenom srednjom ili višom školom, odnosno fakultetom koje prvi put zasniva radni odnos u tom zanimanju, a koje je, prema Zakonu, obavezno položiti strucni ispit ili mu je za rad u zanimanju potrebno prethodno radno iskustvo.

U toku obavljanja pripravnickog staža pripravnik ima pravo na novcanu naknadu u iznosu najmanje 80% od najniže place. Poslodavac i pripravnik mogu se dogovoriti i o vecem iznosu novcane naknade, ovisno od strucne spremlje pripravnika.

Poslodavac osigurava pripravnika za slucaj povrede na radu i profesionalne bolesti, a zdravstveno osiguranje osigurava nadležna služba za zapošljavanje.

Pripravnik ima pravo na odmor u toku radnog dana, dnevni odmor između dva uzastopna radna dana i sedmicni odmor."

Clan 2.

Clan 28. mijenja se i glasi:

"Ako je strucni ispit ili radno iskustvo utvrđeno Zakonom ili Pravilnikom o radu, uvjet za obavljanje poslova određenog zanimanja, poslodavac može lice koje završi školovanje za takvo zanimanje primiti na strucno osposobljavanje za samostalan rad, bez zasnivanja radnog odnosa (volonterski rad).

Ugovor sa volonterom zakljucuje se u pisanoj formi. Kopiju ugovora poslodavac dostavlja nadležnoj službi za zapošljavanje u roku od pet dana od dana zakljucenja ugovora radi evidencije i kontrole.

Volonterski rad može trajati onoliko vremena koliko je propisano trajanje osposobljavanja prema Zakonu, za određeno zanimanje.

Trajanje volonterskog rada iz stava 3. ovog clana racuna se u pripravnicki staž i radno iskustvo kao uvjet za rad na određenim radnim mjestima ili za polaganje strucnog ispita.

Volonter ima pravo na zdravstveno osiguranje kako je to utvrđeno propisima za nezaposlena lica.

Radi osiguranja za slucaj povrede na radu ili profesionalne bolesti poslodavac placa nadležnoj službi za zapošljavanje 35% od najniže place za svakog volontera.

Volonter ima pravo na odmor u toku radnog dana, dnevni odmor između dva uzastopna radna dana i sedmicni odmor."

* Objavljen u "Službenim novinama Federacije BiH" broj 29/2003

Clan 3.

U clanu 140. u stavu 1. tac. 6. i 7. mijenjaju se i glase:

"6. ugovor o obavljanju pripravnickog staža ne zakljuci u pisanoj formi ili ne dostavi kopiju ugovora nadležnoj službi za zapošljavanje u roku od pet dana od dana zaključenja ugovora (clan 26.).

7. ugovor o volonterskom radu ne zakljuci u pisanoj formi ili ne dostavi kopiju ugovora nadležnoj službi za zapošljavanje u roku od pet dana od dana zaključenja ugovora (clan 28.)."

Clan 4.

Ovaj zakon stupa na snagu narednog dana od dana objavljivanja u "Službenim novinama Federacije BiH".


Predsjedavajući
Doma naroda Parlamenta Federacije BiH
Slavko Matic, s. r.

Predsjedavajući
Predstavničkog doma Parlamenta Federacije BiH
Muhamed Ibrahimović, s. r.



Broj:03-34-1407/03.
Sarajevo, 7.8.2003. godine.

FEDERACIJA BOSNE I HERCEGOVINE
FEDERALNI ZAVOD ZA ZAPOSŁJAVANJE
SARAJEVO



Veza: vaš akt broj 01-10-368/03 od 23.7.2003. godine.

U vezi vašeg upita, dajemo mišljenje:

Zakonom o izmjenama Zakona o radu ("Službene novine Federacije BiH" broj 29/03), odnosno članom 3. utvrđeno je da poslodavac može sa pripravnikom zaključiti ugovor o obavljanju pripravničkog staža na onoliko vremena koliko traje pripravnički staž propisan za zanimanje na koje se odnosi.

Zakonodavac je pod pojmom pripravnika označio lice sa završenom srednjom ili višom školom, odnosno fakultetom koje prvi put zasniva radni odnos u zanimanju, za koje je prema Zakonu obavezno položiti stručni ispit ili mu je za rad u zanimanju potrebno prethodno iskustvo.

Privratnik, koji zaključit ugovor o obavljanju pripravničkog staža sa poslodavcem, nakon obavljenog pripravničkog staža će prvi put zasnovati radni odnos, a obavljeni pripravnički staž će mu biti uslov za zasnivanje radnog odnosa.

Prema tome, pripravnik u smislu člana 3. Zakona više ne zasniva radni odnos, a u cilju njegove zaštite osiguravaju mu se neka prava iz zdravstvenog i penzijskog osiguranja, pravo na novčanu naknadu, odmor u toku radnog dana, dnevni odmor između dva uzastopna radna dana i sedmični odmor.

Obzirom da ne zasniva radni odnos nema prava ni na plaćeni godišnji odmor.

Ukoliko se radi o licima – pripravnicima koja se na evidenciji službe za zapošljavanje vode kao nezaposlena lica, Zakonom je utvrđeno pravo na zdravstveno osiguranje u skladu sa članom 19. Zakona o zdravstvenom osiguranju ("Službene novine Federacije B i H" broj 30/97).

Imajući u vidu da pripravnik ne zasniva radni odnos, jer poslodavac pripravnika osigurava samo za slučaj povrede na radu i profesionalne bolesti u skladu sa Zakonom o penzijskom i invalidskom osiguranju, te po tom osnovu uplaćuje doprinose za penzijsko i invalidsko osiguranje u skladu sa Odlukom o visini doprinosa za penzijsko i invalidsko osiguranje za lica osigurana u određenim okolnostima ("Službene novine Federacije B i H", broj 46/02), za to lice, u njegovom statusu kao nezaposlenog lica, neće doći do promjena.

S poštovanjem,





Broj :03-34-1172/03.
Sarajevo, 11.8.2003.godine.

Ime i Prezime: _____
25. 08. 2003
1815

JU "Služba za zapošljavanje Kantona Sarajevo"
SARAJEVO

U vezi vašeg upita, dajemo mišljenje:

Zakonom o izmjenama Zakona o radu ("Službene novine Federacije BiH" broj 29/03), odnosno članom 3. utvrđeno je da poslodavac može sa pripravnikom zaključiti ugovor o obavljanju pripravničkog staža na onoliko vremena koliko traje pripravnički staž propisan za zanimanje na koje se odnosi.

Zakonodavac je pod pojmom pripravnika označio lice sa završenom srednjom ili višom školom, odnosno fakultetom koje prvi put zasniva radni odnos u zanimanju, za koje je prema Zakonu obavezno položiti stručni ispit ili mu je za rad u zanimanju potrebno prethodno iskustvo.

Ukoliko se radi o licima – pripravnicima koja se na evidenciji službe za zapošljavanje vode kao nezaposlena lica, Zakonom je izričito utvrđeno da poslodavac osigurava pripravnika za slučaj povrede na radu i profesionalne bolesti, a zdravstveno osiguranje osigurava nadležna služba za zapošljavanje, u skladu sa članom 19. Zakona o zdravstvenom osiguranju ("Službene novine Federacije BiH" br.30/97). Imajući u vidu da pripravnici ne zasnivaju radni odnos kao i to da se ta lica i dalje vode kao nezaposlena lica, utvrđena naknada plaće koju ima pripravnik nije od utjecaja na plaćanje doprinosa za zdravstveno osiguranje i služba te doprinose plaća kao i za sva lica koja se vode na evidenciji nezaposlenih lica.

Obaveza poslodavca da radi osiguranja za slučaj povrede na radu ili profesionalne bolesti plaća službi za zapošljavanje 35% od najniže plaće.

Zakonom utvrđeni procenat koji poslodavac uplaćuje nadležnoj službi za zapošljavanje, radi osiguranja za slučaj povrede na radu ili profesionalne bolesti, nadležna služba uplaćuje Federalnom zavodu za penzijsko i invalidsko osiguranje.

Uplaćivanjem utvrđenog procenta volonteru se osiguravaju prava utvrđena članom 14. Zakona o penzijskom i invalidskom osiguranju ("Službene novine Federacije BiH", br.29/98 i 32/01).

S poštovanjem,



STATISTICKI PREGLED

Prema podacima **Federalnog zavoda za zapošljavanje**, u septembru 2003. godine sa evidencije službi za zapošljavanje **zaposlen** je 2.421 radnik, što je za 509 radnika ili 26,62% više u odnosu na august 2003. godine. U septembru je **potražnja za radnom snagom** iznosila 1.577 lica i veća je za 385 lica ili 32,30 % u odnosu na prethodni mjesec.

Službama za zapošljavanje u septembru 2003.godine organizacije – poslodavci su podnijeli 959 **prijava o prestanku radnog odnosa** po svim osnovama utvrđenim Zakonom o radu, što je za 130 lica ili 15,68% više u odnosu na prethodni mjesec.

Krajem septembra 2003. godine u Federaciji Bosne i Hercegovine na evidencijama službi za zapošljavanje bilo je 302.269 **nezaposlenih lica**, što predstavlja povećanje za 2.929 lica ili 0,98% u odnosu na august 2003. godine.

Prema podacima **Federalnog zavoda za statistiku**, dobijenih od organizacija – poslodavaca, u augustu 2003. godine u Federaciji Bosne i Hercegovine bilo je **zaposleno** 388.094 radnika, i to:

u privredi 250.876 lica ili 64,64%, a u neprivredi 137.218 ili 35,36%. Broj zaposlenih u augustu 2003. u odnosu na prosjek 2002. godine manji je za 6.038 radnika ili 1,53%, a u odnosu na juli je veći za 262 lica ili 0,35%.

Posmatrano **po kantonima**, najveći broj registrovanih nezaposlenih lica nalazi se u Tuzlanskom (75.461 ili 24,96%), Zenicko - dobojskom (59.763 ili 19,77%), u Kantonu Sarajevo (59.331 ili 19,63%), a najmanji u Bosansko - podrinjskom kantonu (3.950 ili 1,31%) u odnosu na ukupan broj registrovanih nezaposlenih u Federaciji Bosne i Hercegovine.

Učešće **strucnih lica** u ukupnom broju registrovanih nezaposlenih iznosi 185.770 ili 61,46%, a **nestrucnih** 116.499 ili 38,54%.

Kvalifikaciona struktura evidentiranih nezaposlenih u septembru 2003. godine je: **VSS** 3.783 ili 1,25%, **VŠS** 3.821 ili 1,26%, **SSS** 64.332 ili 21,28 %, **VKV** 2.662 ili 0,88%, **KV** 111.172 ili 36,78%, **NKV** 105.295 ili 34,83%, **PKV** 10.054 ili 3,33% i **NSS** 1.150 ili 0,38%.

Od ukupnog broja lica koja traže zaposlenje u septembru 2003. godine registrovano je 138.810 **žena**, što je za 1.404 ili 1,02% više u odnosu na prethodni mjesec. Broj žena koje prvi put traže zaposlenje iznosi 81.108 ili 51,84%. Njihovo učešće u evidentiranoj nezaposlenosti u septembru 2003. godine iznosilo je 45,92%.

Lica koja prvi put traže zaposlenje je 156.457 i više ih je za 1.354 u odnosu na august 2003. godine. Od toga strucnih lica je 91.909 ili 58,74%, a nestrucnih 64.548 ili 41,26%.

Tokom septembra 2003. godine službama za zapošljavanje prijavilo se 9.990 **novih lica koja traže zaposlenje**, što je za 2.825 ili 39,43 % više u odnosu na august 2003. godine.

Od ukupnog broja lica koja traže zaposlenje u posmatranom periodu, učešće **demobilisanih vojnih obveznika** iznosilo je 62.968 i manje je za 499 lica ili 0,79 % u odnosu na prethodni mjesec.

U skladu sa Zakonom o posredovanju u zapošljavanju i socijalnoj sigurnosti nezaposlenih osoba, **novcanu naknadu** koristilo je 4.013 lica ili 1,33% od ukupnog broja registrovanih nezaposlenih. U ovaj broj korisnika novcane naknade uključeni su i povratnici iz inostranstva. **Zdravstvenu zaštitu** u istom periodu koristilo je 177.596 lica ili 58,75% od ukupnog broja evidentiranih nezaposlenih.

ZAPOSLENOST po područjima – FBiH¹
EMPLOYMENT by regions - FBiH

Tabela I – Table I
2003.

august / kolovoz

PODRUCJE ¹²	BROJ ZAPOSLENIH				
	☉ 2002.	VII 2003.	VIII 2003.	INDEX	
				VIII 2003.	VIII 2003.
				☉ 2002	VII 2003.
FBIH UKUPNO	394.132	387.832	388.094	98,47	100,07
A - Poljoprivreda, lov i šumarstvo <i>Agriculture and forestry</i>	10.616	10.008	10.043	94,60	100,35
B - Ribarstvo – <i>Fishing</i>	196	173	177	90,31	102,31
C - Rudarstvo – <i>Mining</i>	16.443	16.323	16.266	98,92	99,65
D - Preradivačka industrija - <i>Manufacturing</i>	95.592	90.544	90.550	94,73	100,01
E - Snabdijevanje el. energijom, gasom i vodom <i>Electricity, gas and water supply</i>	14.973	14.591	14.590	97,44	99,99
F - Građevinarstvo - <i>Construction</i>	24.764	24.539	24.343	98,30	99,20
G - Trgovina - <i>Trade</i>	50.323	51.198	51.492	102,32	100,57
H - Ugostiteljstvo <i>Catering</i>	14.306	14.484	14.452	101,02	99,78
I - Saobraćaj, skladištenje i veze <i>Transport, storage and communication</i>	28.744	28.862	28.963	100,76	100,35
J - Finansijsko posredovanje <i>Financial intermediation</i>	7.309	7.553	7.591	103,86	100,50
K - Poslovanje nekretninama, iznajmljivanje i poslovne usluge - <i>Real estate, renting and business services</i>	9.280	9.345	9.332	100,56	99,86
L - Javna uprava i odbrana, obavezno socijalno osiguranje - <i>Public administration and defence</i>	51.989	49.428	49.705	95,61	100,56
M - Obrazovanje - <i>Education</i>	32.404	33.008	32.735	101,02	99,17
N - Zdravstvena i socijalna zaštita <i>Health and social care</i>	26.775	26.968	26.982	100,77	100,05
O - Ostale javne, društvene, soc. i licne uslužne djelatnosti - <i>Other public, social services</i>	10.418	10.808	10.873	104,37	100,60
P - Privatna domaćinstva sa zaposlenim licima <i>Privat households with employed persons</i>	...	0	0		
Q - Eksteritorijalne org. i tijela <i>Exterior organization and bodies</i>	...	0	0		

ZAPOSLENOST - po kantonima ^{1/}

Tabela II – Table II

august / kolovoz 2003.

KANTONI	BROJ ZAPOSLENIH				
	☉ 2002	VII 2003.	VIII 2003.	INDEX	
				VIII 2003.	VIII 2003.
				☉ 2002.	VII 2003.
FEDERACIJA B i H UKUPNO	394.132	387.832	388.094	98,47	100,07
UNSKO - SANSKI KANTON	31.182	31.664	31.548	101,17	99,63
POSAVSKI KANTON	5.353	5.655	5.728	107,01	101,29
TUZLANSKI KANTON	70.377	69.322	69.402	98,61	100,12
ZENICKO - DOBOJSKI KANTON	68.017	67.815	67.727	99,57	99,87
BOSANSKO - PODRINJSKI KANTON	4.231	4.076	4.066	96,10	99,75
SREDNJOBOSANSKI KANTON	36.565	35.264	35.150	96,13	99,68
HERCEGOVACKO - NERETVANSKI KANTON	43.479	41.706	41.648	95,79	99,86
ZAPADNOHERCEGOVACKI KANTON	13.155	13.436	13.470	102,39	100,25
KANTON SARAJEVO	86.012	85.958	86.413	100,47	100,53
KANTON 10	9.761	9.936	9.942	101,85	100,06
ZAPOSLENI U MO I MUP	26.000	23.000	23.000	88,46	100,00

1/ Tabele I i II - Podaci Federalnog zavoda za statistiku

2/ Prema standardnoj klasifikaciji djelatnosti

2/ According to standard classification of activities

REGISTROVANA NEZAPOSLENOST

Kvalifikaciona struktura – FBiH

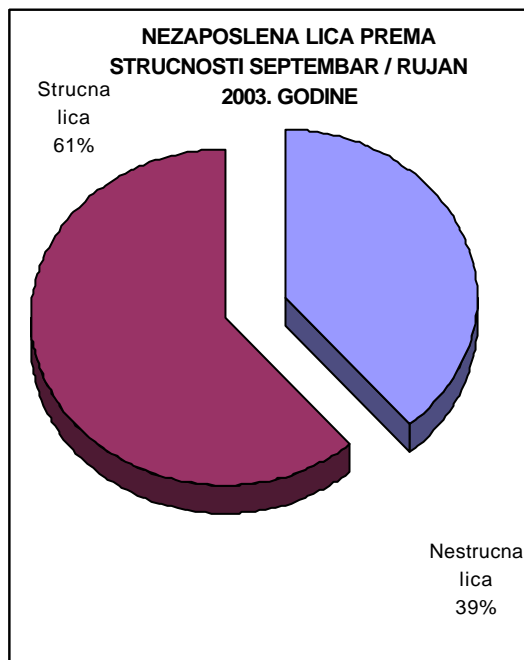
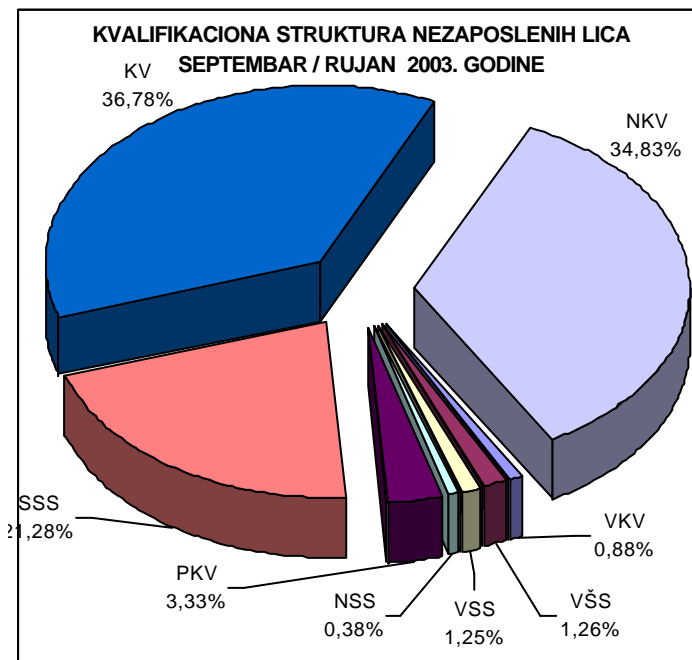
UNEMPLOYMENT

Qualification structure – FBiH

Tabela III – Table III

septembar / rujan 2003.

	Lica koja traže zaposlenje Svega Persons who are Seeking employment TOTAL	Od kolone Svega prvi put traže zap. Of TOTAL, seeking employment for the first time	Novoprijavljena lica koja traže zaposlenje u toku izvj. mjeseca Newly registered who are seeking employment in reported month	
SVEUKUPNO	302.269	156.457	9.990	TOTAL
Strucna lica ukupno	185.770	91.909	7.692	Expertly persons
KV	111.172	55.611	3.895	
VKV	2.662	199	57	
SSS	64.332	33.321	3.072	
VŠS	3.821	1.362	286	
VSS	3.783	1.416	382	
Nestrucna lica ukupno	116.499	64.548	2.298	Unskillful persons
NKV	105.295	61.385	2.071	
PKV	10.054	2.883	199	
NSS	1.150	280	28	



POSREDOVANJE U ZAPOŠLJAVANJU
Federacija Bosne i Hercegovine - učešće žena, indexi

Tabela IV – Table IV

septembar / rujan 2003.

	UKUPNO	TOTAL	INDEX	ŽENE	WOMEN	INDEX
	VIII 2003.	IX 2003.	IX 2003.	VIII 2003.	IX 2003.	IX 2003.
			VIII 2003.			VIII 2003.
Tražnja za radnom snagom						
Ukupna registrovana tražnja	1.192	1.577	132,30	384	469	122,14
Od ukupne registrovane tražnje na neodređeno vrijeme	642	642	100,00	184	194	105,43
Od ukupne registrovane tražnje na određeno vrijeme	550	935	170,00	200	275	137,50
Ukupna zadovoljena registrovana tražnja	1.442	1.728	119,83	505	712	140,99
Od ukupne zadovoljene registrovane tražnje na neodređeno vrijeme	754	916	121,49	231	381	164,94
Od ukupne zadovoljene registrovane tražnje na određeno vrijeme	688	812	118,02	274	331	120,80
Zaposleni sa evidencije	1.912	2.421	126,62	714	1.129	158,12
Prekinut radni odnos	829	959	115,68	348	460	132,18

Ukupno brisano sa evid.	5.339	6.118	114,59	2.172	2.720	125,23
Prijavljeno na evidenciju	7.165	9.990	139,43	3.421	4.490	131,25

Ukupna registrovana nezaposlenost	299.340	302.269	100,98	137.406	138.810	101,02
Od ukupne regist. nezaposlenosti prvi put traže zaposlenje	155.103	156.457	100,87	80.306	81.108	101,00
Od ukupne regist. nezaposlenosti iz radnog odnosa	144.237	145.814	101,09	57.100	57.704	101,06
Od ukupne regist. nezaposlenosti demob. vojni obveznici	63.467	62.968	99,21	2.387	2.390	100,13
Od ukupne regist. nezaposlenosti cl. pog. boraca-šehidi	6.815	6.741	98,91	4.194	4.140	98,71
Od ukupne regist. nezaposlenosti ratni vojni invalidi	6.976	6.959	99,76	108	108	100,00
Od ukupne regist. nezaposlenosti ostali invalidi	2.166	2.175	100,42	663	670	101,06

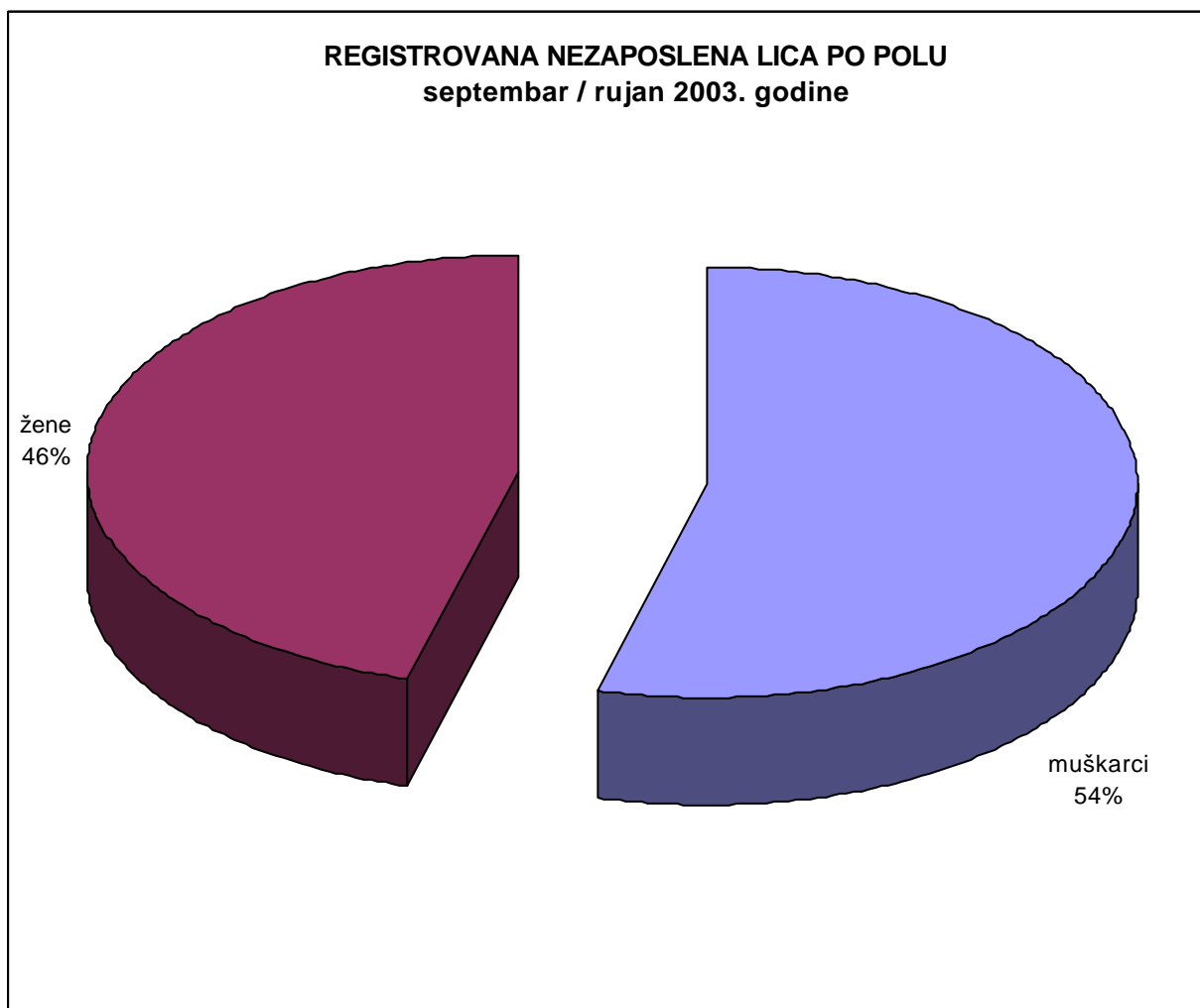
REGISTROVANA NEZAPOSLENOST
FBiH po kantonima / županijama, učešće žena, indixi
UNEMPLOYMENT

FBiH by cantons, participation of women, indexes

Tabela V – Table V

septembar / rujan 2003.

KANTONI	UKUPNO (TOTAL)		INDEX	ŽENE (WOMEN)		INDEX
	VIII	IX	IX 2003.	VIII	IX	IX 2003.
	2003. GOD	2003. GOD	VIII 2003.	2003. GOD	2003. GOD	VIII 2003.
FEDERACIJA-UKUPNO	299.340	302.269	100,98	137.406	138.810	101,02
1. Unsko – sanski kanton	29.755	30.112	101,20	13.241	13.345	100,79
2. Posavski kanton	5.251	5.295	100,84	1.915	1.929	100,73
3. Tuzlanski kanton	74.770	75.461	100,92	29.226	29.574	101,19
4. Zenicko – dobojski kanton	59.165	59.763	101,01	25.222	25.530	101,22
5. Bosansko – podrinski kanton	3.855	3.950	102,46	1.728	1.772	102,55
6. Srednjobosanski kanton	30.920	31.373	101,47	12.642	12.842	101,58
7. Hercegovacko – neretvanski kanton	23.143	23.650	102,19	10.958	11.218	102,37
8. Zapadnohercegovački kanton	7.121	6.380	89,59	3.642	3.286	90,23
9. Kanton Sarajevo	58.554	59.331	101,33	35.596	35.981	101,08
10. Kanton 10	6.806	6.954	102,17	3.236	3.333	103,00



REGISTROVANA NEZAPOSLENOST

FBiH po opcinama, učešće žena, indexi

UNEMPLOYMENT

FBiH by municipalities, participation of women, indexes

Tabela VI – Table VI

septembar / rujan 2003.

KANTONI PO OPCINAMA	UKUPNO		INDEX	ŽENE		INDEX
	VIII	IX	IX 2003.	VIII	IX	IX 2003.
	2003. GOD	2003. GOD	VIII 2003.	2003. GOD	2003. GOD	VIII 2003.
FEDERACIJA-UKUPNO	299.340	302.269	100,98	137.406	138.810	101,02

1. UNSKO – SANSKI KANTON						
	UKUPNO					
	29.755	30.112	101,20	13.241	13.345	100,79
Bihac	7.605	7.703	101,29	3.948	3.999	101,29
Bosanska Krupa	2.904	3.012	103,72	1.161	1.214	104,57
Bosanski Petrovac	763	754	98,82	416	406	97,60
Bužim	1.866	1.907	102,20	483	490	101,45
Cazin	7.424	7.413	99,85	3.145	3.117	99,11
Kljuc	1.706	1.737	101,82	792	798	100,76
Sanski Most	4.108	4.168	101,46	1.776	1.786	100,56
Velika Kladuša	3.379	3.418	101,15	1.520	1.535	100,99

KANTONI PO OPCINAMA	UKUPNO		INDEX	ŽENE		INDEX
	VIII	IX	IX 2003.	VIII	IX	IX 2003.
	2003. GOD	2003. GOD	VIII 2003.	2003. GOD	2003. GOD	VIII 2003.
2. POSAVSKI KANTON						
	5.251	5.295	100,84	1.915	1.929	100,73
Domaljevac – Šamac	486	482	99,18	170	169	99,41
Odžak	2.230	2.265	101,57	947	954	100,74
Orašje	2.535	2.548	100,51	798	806	101,00

KANTONI PO OPCINAMA	UKUPNO		INDEX	ŽENE		INDEX
	VIII	IX	IX 2003.	VIII	IX	IX 2003.
	2003. GOD	2003. GOD	VIII 2003.	2003. GOD	2003. GOD	VIII 2003.
3. TUZLANSKI KANTON						
	74.770	75.461	100,92	29.226	29.574	101,19
Banovici	4.395	4.511	102,64	1.891	1.953	103,28
Celic	1.388	1.399	100,79	413	419	101,45
Doboj – Istok	2.721	2.707	99,49	932	917	98,39
Gracanica	8.572	8.512	99,30	3.043	3.014	99,05
Gradacac	6.147	6.148	100,02	1.871	1.852	98,98
Kalesija	6.878	7.002	101,80	2.357	2.408	102,16
Kladanj	2.314	2.316	100,09	782	786	100,51
Lukavac	8.779	8.854	100,85	4.144	4.191	101,13
Sapna	1.788	1.820	101,79	260	271	104,23
Srebrenik	5.160	5.243	101,61	1.910	1.943	101,73
Teocak	1.449	1.455	100,41	336	341	101,49
Tuzla	14.986	15.128	100,95	7.305	7.430	101,71
Živinice	10.193	10.366	101,70	3.982	4.049	101,68

nastavak

septembar / rujan 2003.

KANTONI PO OPCINAMA	UKUPNO		INDEX	ŽENE		INDEX
	VIII	IX	IX 2003.	VIII	IX	IX 2003.
	2003. GOD	2003. GOD	VIII 2003.	2003. GOD	2003. GOD	VIII 2003.
4. ZENICKO – DOBOJSKI KANTON						
UKUPNO	59.110	59.763	101,10	25.222	25.530	101,22
Breza	1.366	1.375	100,66	759	769	101,32
Doboj -Jug	1.096	1.072	97,81	394	396	100,51
Kakanj	4.583	4.656	101,59	1.751	1.769	101,03
Maglaj	5.387	5.431	100,82	2.709	2.734	100,92
Olovo	1.590	1.600	100,63	706	715	101,27
Tešanj	8.423	8.540	101,39	2.936	2.999	102,15
Usora	1.187	1.187	100,00	526	530	100,76
Vareš	1.219	1.232	101,07	634	639	100,79
Visoko	5.933	5.985	100,88	2.501	2.560	102,36
Zavidovici	6.719	6.800	101,21	2.570	2.601	101,21
Zenica	17.089	17.304	101,26	8.193	8.252	100,72
Žepce	4.518	4.581	101,39	1.543	1.566	101,49

KANTONI PO OPCINAMA	UKUPNO		INDEX	ŽENE		INDEX
	VIII	IX	IX 2003.	VIII	IX	IX 2003.
	2003. GOD	2003. GOD	VIII 2003.	2003. GOD	2003. GOD	VIII 2003.
5. BOSANSKO – PODRINJSKI KANTON						
UKUPNO	3.855	3.950	102,46	1.728	1.772	102,55
Foca	481	484	100,62	199	204	102,51
Goražde	3.273	3.364	102,78	1.490	1.529	102,62
Pale	101	102	100,99	39	39	100,00

KANTONI PO OPCINAMA	UKUPNO		INDEX	ŽENE		INDEX
	VIII	IX	IX 2003.	VIII	IX	IX 2003.
	2003. GOD	2003. GOD	VIII 2003.	2003. GOD	2003. GOD	VIII 2003.
6. SREDNJOBOSANSKI KANTON						
UKUPNO	30.920	31.373	101,47	12.642	12.842	101,58
Bugojno	3.771	3.821	101,33	1.593	1.615	101,38
Busovaca	2.988	3.036	101,61	1.281	1.299	101,41
Dobretici	177	186	105,08	73	79	108,22
Donji Vakuf	1.690	1.722	101,89	637	642	100,78
Fojnica	1.634	1.690	103,43	767	797	103,91
Gornji Vakuf	2.806	2.808	100,07	959	962	100,31
Jajce	2.602	2.667	102,50	1.119	1.160	103,66
Kiseljak	2.317	2.347	101,29	1.026	1.030	100,39
Kreševo	597	603	101,01	309	314	101,62
Novi Travnik	2.755	2.793	101,38	1.191	1.200	100,76
Travnik	6.395	6.472	101,20	2.262	2.295	101,46
Vitez	3.188	3.228	101,25	1.425	1.449	101,68

nastavak

septembar / rujan 2003.

KANTONI PO OPCINAMA	UKUPNO		INDEX	ŽENE		INDEX
	VIII	IX	IX 2003.	VIII	IX	IX 2003.
	2003. GOD	2003. GOD	VIII 2003.	2003. GOD	2003. GOD	VIII 2003.
7. HERCEGOVACKO – NERETVANSKI KANTON						
UKUPNO	23.143	23.650	102,19	10.958	11.218	102,37
Capljina	1.631	1.692	103,74	858	885	103,15
Citluk	1.067	1.103	103,37	555	570	102,70
Jablanica	1.211	1.237	102,15	518	533	102,90
Konjic	2.964	3.020	101,89	1.284	1.318	102,65
Mostar	13.361	13.624	101,97	6.534	6.669	102,07
Neum	273	287	105,13	121	128	105,79
Prozor / Rama	1.615	1.610	99,69	653	654	100,15
Stolac	1.021	1.077	105,48	435	461	105,98

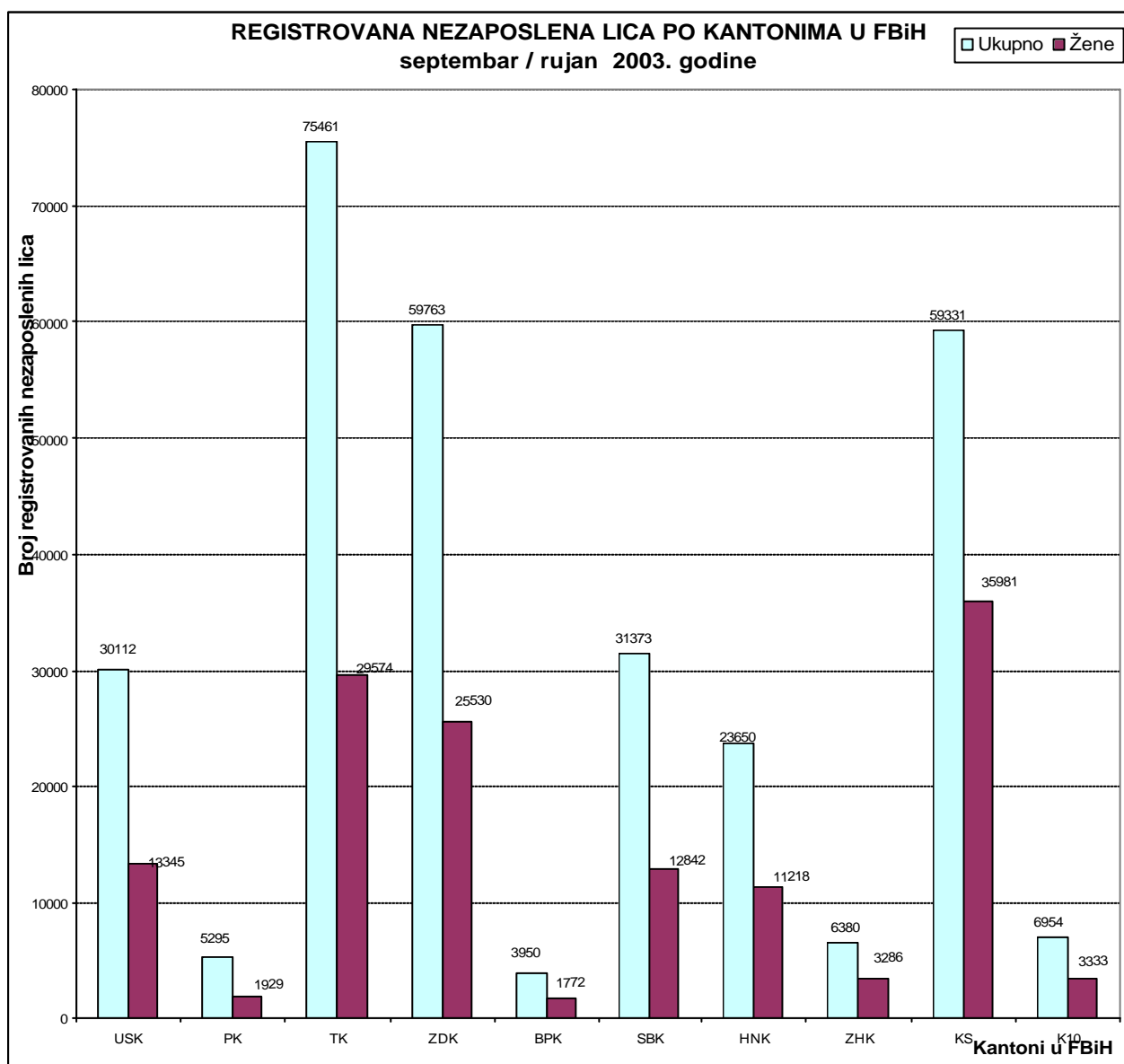
KANTONI PO OPCINAMA	UKUPNO		INDEX	ŽENE		INDEX
	VIII	IX	IX 2003.	VIII	IX	IX 2003.
	2003. GOD	2003. GOD	VIII 2003.	2003. GOD	2003. GOD	VIII 2003.
8. ZAPADNOHERCEGOVACKI KANTON						
UKUPNO	7.121	6.380	89,59	3.642	3.286	90,23
Grude	1.839	1.579	85,86	797	674	84,57
Ljubuški	1.273	1.290	101,34	643	669	104,04
Posušje	1.071	1.002	93,56	649	594	91,53
Široki Brijeg	2.938	2.509	85,40	1.553	1.349	86,86

KANTONI PO OPCINAMA	UKUPNO		INDEX	ŽENE		INDEX
	VIII	IX	IX 2003.	VIII	IX	IX 2003.
	2003. GOD	2003. GOD	VIII 2003.	2003. GOD	2003. GOD	VIII 2003.
9. KANTON SARAJEVO						
UKUPNO	58.554	59.331	101,33	35.596	35.981	101,03
Hadžici	4.304	4.450	103,39	2.790	2.863	102,62
Iliđža	9.210	9.213	100,03	5.503	5.484	99,65
Ilijaš	3.950	4.036	102,18	2.135	2.184	102,30
Vogošća	4.547	4.635	101,94	2.854	2.904	101,75
Trnovo	335	340	101,49	169	172	101,78
Grad Sarajevo	36.208	36.657	101,24	22.145	22.374	101,03
Centar	6.464	6.571	101,66	4.010	4.077	101,67
Novi Grad	16.251	16.502	101,54	9.989	10.144	101,55
Novo Sarajevo	8.059	8.058	99,99	4.931	4.921	99,80
Stari Grad	5.434	5.526	101,69	3.215	3.232	100,53

nastavak

septembar / rujan 2003. godine

KANTONI PO OPCINAMA	UKUPNO		INDEX	ŽENE		INDEX
	VIII	IX	IX 2003.	VIII	IX	IX 2003.
	2003. GOD	2003. GOD	VIII 2003.	2003. GOD	2003. GOD	VIII 2003.
10. KANTON 10						
UKUPNO	6.806	6.954	102,17	3.236	3.333	103,00
Drvar	509	519	101,96	283	294	103,89
Glamoc	373	373	100,00	155	153	98,71
Grahovo	161	162	100,62	68	69	101,47
Kupres	306	312	101,96	203	206	101,48
Livno	2.938	2.987	101,67	1.365	1.389	101,76
Tomislavgrad	2.519	2.601	103,26	1.162	1.222	105,16



3

PREGLED BROJA REGISTROVANIH NEZAPOSLENIH LICA

PO KVALIFIKACIONOJ STRUKTURI U FBiH

Tabela VII – Table VII

septembar / rujan 2003.

KANTONI PO OPCINAMA	STEPEN STRUCNOG OBRAZOVANJA								
	SVEGA	VSS	VŠS	SSS	NSS	VKV	KV	PKV	NKV
FEDERACIJA - UKUPNO	302.269	3.783	3.821	64.332	1.150	2.662	111.172	10.054	105.295
ŽENE - UKUPNO	138.810	2.071	2.346	39.542	1.006	281	39.994	3.321	50.249

1. UNSKO – SANSKI KANTON

UKUPNO	30.112	99	412	5.129	106	223	9.254	1.508	13.381
Bihac	7.703	47	187	1.524	42	100	2.296	619	2.888
Bosanska Krupa	3.012	11	45	571	19	12	894	165	1.295
Bosanski Petrovac	754	4	10	167	0	8	237	28	300
Bužim	1.907	1	9	295	0	3	426	118	1.055
Cazin	7.413	11	102	1.011	29	6	2.336	268	3.650
Kljuc	1.737	8	13	283	0	13	654	46	720
Sanski Most	4.168	14	29	631	3	80	1.508	134	1.769
Velika Kladuša	3.418	3	17	647	13	1	903	130	1.704
Žene	13.345	43	237	3.153	104	25	3.270	420	6.093
Bihac	3.999	21	115	1.005	41	15	868	236	1.698
Bosanska Krupa	1.214	4	29	329	19	1	259	35	538
Bosanski Petrovac	406	1	5	92	0	1	108	18	181
Bužim	490	0	3	123	0	0	105	18	241
Cazin	3.117	7	56	599	28	1	788	37	1.601
Kljuc	798	4	8	189	0	2	275	6	314
Sanski Most	1.786	5	12	413	3	5	541	36	771
Velika Kladuša	1.535	1	9	403	13	0	326	34	749

2. POSAVSKI KANTON

UKUPNO	5.295	39	49	1.031	176	59	1.836	550	1.555
Domaljevac	482	6	6	62	0	0	147	29	232
Odžak	2.265	14	25	508	176	59	800	486	197
Orašje	2.548	19	18	461	0	0	889	35	1.126
Žene	1.929	16	16	605	76	1	579	279	357
Domaljevac	169	2	1	45	0	0	55	13	53
Odžak	954	3	11	296	76	1	240	248	79
Orašje	806	11	4	264	0	0	284	18	225

3. TUZLANSKI KANTON

UKUPNO	75.461	770	538	17.215	24	603	29.662	2.463	24.186
Banovici	4.511	54	36	1.032	0	52	2.064	71	1.202
Celic	1.399	5	5	189	0	2	411	72	715
Doboj - Istok	2.707	7	11	423	0	35	1.354	66	811
Gracanica	8.512	55	69	1.295	3	56	3.578	532	2.924
Gradacac	6.148	27	45	993	3	41	2.092	414	2.533
Kalesija	7.002	31	19	1.418	4	18	2.615	131	2.766
Kladanj	2.316	13	11	414	0	4	876	50	948
Lukavac	8.854	94	53	3.021	3	91	3.304	151	2.137
Sapna	1.820	6	2	180	1	1	415	13	1.202
Srebrenik	5.243	29	16	1.042	0	21	2.244	279	1.612
Teocak	1.455	6	2	225	0	4	463	92	663
Tuzla	15.128	375	222	4.501	1	231	5.937	332	3.529
Živinice	10.366	68	47	2.482	9	47	4.309	260	3.144

KANTONI PO OPCINAMA	STEPEN STRUCNOG OBRAZOVANJA								
	SVEGA	VSS	VŠS	SSS	NSS	VKV	KV	PKV	NKV
3. TUZLANSKI KANTON									
Žene	29.574	374	323	10.031	24	72	10.100	626	8.024
Banovici	1.953	13	28	623	0	1	702	39	547
Celic	419	1	1	112	0	0	106	24	175
Doboj - Istok	917	4	6	236	0	2	372	10	287
Gracanica	3.014	25	39	656	3	4	1.167	54	1.066
Gradacac	1.852	14	28	568	3	3	665	79	492
Kalesija	2.408	17	4	806	4	1	727	15	834
Kladanj	786	4	1	201	0	0	267	4	309
Lukavac	4.191	43	34	1.797	3	2	1.295	59	958
Sapna	271	1	0	56	1	0	51	4	158
Srebrenik	1.943	7	15	576	0	2	936	40	367
Teocak	341	1	0	98	0	0	94	27	121
Tuzla	7.430	213	142	2.839	1	55	2.433	190	1.557
Živinice	4.049	31	25	1.463	9	2	1.285	81	1.153

4. ZENICKO – DOBOJSKI KANTON									
UKUPNO	59.763	307	340	9.992	254	566	23.805	2.172	22.327
Breza	1.375	11	11	374	11	22	537	5	404
Doboj – Jug	1.072	1	1	161	6	14	398	23	468
Kakanj	4.656	21	15	761	6	31	1.993	136	1.693
Maglaj	5.431	13	20	534	0	38	1.828	166	2.832
Olovo	1.600	8	9	313	0	5	553	16	696
Tešanj	8.540	13	16	873	38	81	3.311	246	3.962
Usora	1.187	1	2	154	0	8	552	26	444
Vareš	1.232	7	10	261	11	18	443	36	446
Visoko	5.985	45	34	1.027	6	16	2.466	85	2.306
Zavidovici	6.800	20	34	1.266	28	22	2.836	230	2.364
Zenica	17.304	158	171	3.572	148	260	6.833	876	5.286
Žepce	4.581	9	17	696	0	51	2.055	327	1.426
Žene	25.530	145	193	5.849	237	45	8.031	521	10.509
Breza	769	5	5	240	11	1	254	3	250
Doboj - Jug	396	0	1	88	5	0	128	3	171
Kakanj	1.769	8	8	415	6	1	550	21	760
Maglaj	2.734	5	11	325	0	2	680	46	1.665
Olovo	715	4	4	152	0	0	186	1	368
Tešanj	2.999	1	6	480	26	4	915	87	1.480
Usora	530	1	1	90	0	1	209	14	214
Vareš	639	2	2	136	11	0	171	9	308
Visoko	2.560	21	17	624	3	0	977	53	865
Zavidovici	2.601	13	24	624	28	0	815	53	1.044
Zenica	8.252	82	106	2.293	147	36	2.561	176	2.851
Žepce	1.566	3	8	382	0	0	585	55	533

5. BOSANSKO – PODRINJSKI KANTON									
UKUPNO	3.950	15	18	742	8	28	1.476	31	1.632
Foca	484	0	0	69	0	4	137	3	271
Goražde	3.364	15	18	667	8	24	1.309	27	1.296
Pale	102	0	0	6	0	0	30	1	65

KANTONI PO OPCINAMA	SVEGA	STEPEN STRUCNOG OBRAZOVANJA							
		VSS	VŠS	SSS	NSS	VKV	KV	PKV	NKV
5. BOSANSKO – PODRINJSKI KANTON									
Žene	1.772	5	14	441	8	4	538	9	753
Foca	204	0	0	39	0	1	51	2	111
Goražde	1.529	5	14	400	8	3	477	7	615
Pale	39	0	0	2	0	0	10	0	27

6. SREDNJOBOSANSKI KANTON									
UKUPNO	31.373	167	289	6.004	54	294	12.197	743	11.625
Bugojno	3.821	33	56	596	0	26	1.645	28	1.437
Busovaca	3.036	6	13	590	18	51	1.236	85	1.037
Dobretici	186	0	0	5	0	0	59	5	117
Donji Vakuf	1.722	6	22	311	0	0	720	23	640
Fojnica	1.690	5	13	303	0	6	634	37	692
Gornji Vakuf	2.808	21	46	390	0	6	1.179	80	1.086
Jajce	2.667	14	14	484	0	22	978	88	1.067
Kiseljak	2.347	11	15	489	1	12	1.051	58	710
Kreševo	603	4	4	154	1	1	236	4	199
Novi Travnik	2.793	8	21	688	0	55	1.044	87	890
Travnik	6.472	39	49	1.271	15	49	2.137	165	2.747
Vitez	3.228	20	36	723	19	66	1.278	83	1.003
Žene	12.842	67	161	3.578	40	16	3.883	229	4.868
Bugojno	1.615	10	30	396	0	2	598	13	566
Busovaca	1.299	1	9	375	5	2	428	5	474
Dobretici	79	0	0	4	0	0	24	4	47
Donji Vakuf	642	2	19	175	0	0	226	2	218
Fojnica	797	4	5	184	0	3	212	14	375
Gornji Vakuf	962	10	31	206	0	1	350	45	319
Jajce	1.160	8	4	266	0	0	323	30	529
Kiseljak	1.030	6	5	317	0	0	379	16	307
Kreševo	314	0	3	101	1	0	78	2	129
Novi Travnik	1.200	3	10	414	0	5	294	45	429
Travnik	2.295	11	21	689	15	1	508	34	1.016
Vitez	1.449	12	24	451	19	2	463	19	459

7. HERCEGOVACKO – NERETVANSKI KANTON									
UKUPNO	23.650	548	744	5.980	0	282	9.818	1.899	4.379
Capljina	1.692	54	83	463	0	10	752	167	163
Citluk	1.103	31	24	321	0	0	562	162	3
Jablanica	1.237	10	44	281	0	4	535	67	296
Konjic	3.020	22	60	531	0	12	1.064	38	1.293
Mostar	13.624	395	470	3.745	0	244	5.572	1.096	2.102
Neum	287	4	11	89	0	0	123	59	1
Prozor	1.610	15	34	302	0	3	697	45	514
Stolac	1.077	17	18	248	0	9	513	265	7

KANTONI PO OPCINAMA	STEPEN STRUCNOG OBRAZOVANJA								
	SVEGA	VSS	VŠS	SSS	NSS	VKV	KV	PKV	NKV
7. HERCEGOVACKO – NERETVANSKI KANTON									
Žene	11.218	325	523	3.736	0	14	3.453	917	2.250
Capljina	885	32	65	299	0	0	326	72	91
Citluk	570	19	15	199	0	0	258	76	3
Jablanica	533	5	30	177	0	0	165	16	140
Konjic	1.318	6	39	337	0	0	326	10	600
Mostar	6.669	250	337	2.340	0	14	1.906	583	1.239
Neum	128	1	7	48	0	0	41	30	1
Prozor / Rama	654	6	18	194	0	0	258	6	172
Stolac	461	6	12	142	0	0	173	124	4

8. ZAPADNOHERCEGOVACKI KANTON									
UKUPNO	6.380	119	180	1.710	2	5	3.085	111	1.168
Grude	1.579	20	33	409	0	0	729	10	378
Ljubuški	1.290	39	39	352	2	0	701	24	133
Posušje	1.002	15	39	300	0	1	429	16	202
Široki Brijeg	2.509	45	69	649	0	4	1.226	61	455
Žene	3.286	61	116	1.082	2	1	1.372	44	608
Grude	674	8	17	203	0	0	271	8	167
Ljubuški	669	25	27	236	2	0	312	16	51
Posušje	594	4	27	216	0	0	210	10	127
Široki Brijeg	1.349	24	45	427	0	1	579	10	263

9. KANTON SARAJEVO									
UKUPNO	59.331	1.581	970	14.709	526	574	17.119	511	23.341
Hadžici	4.450	23	22	807	6	21	1.187	27	2.357
Iliđža	9.213	120	117	2.111	91	120	2.699	105	3.850
Ilijaš	4.036	11	21	597	19	26	1.244	49	2.069
Vogošća	4.635	50	27	931	32	35	1.297	31	2.232
Trnovo	340	2	0	32	0	5	94	1	206
Grad Sarajevo	36.657	1.375	783	10.231	378	367	10.598	298	12.627
Centar	6.571	394	168	1.826	86	60	1.819	65	2.153
Novi Grad	16.502	455	285	4.377	156	166	4.766	110	6.187
Novo Sarajevo	8.058	362	221	2.528	90	93	2.290	73	2.401
Stari Grad	5.526	164	109	1.500	46	48	1.723	50	1.886
Žene	35.981	968	616	9.926	515	100	7.565	245	16.046
Hadžici	2.863	10	15	552	5	4	544	20	1.713
Iliđža	5.484	68	71	1.468	89	13	1.078	48	2.649
Ilijaš	2.184	6	7	363	19	0	466	18	1.305
Vogošća	2.904	34	16	638	32	3	536	16	1.629
Trnovo	172	2	0	18	0	0	22	0	130
Grad Sarajevo	22.374	848	507	6.887	370	80	4.919	143	8.620
Centar	4.077	260	114	1.230	85	15	851	31	1.491
Novi Grad	10.144	262	181	2.945	156	31	2.204	59	4.306
Novo Sarajevo	4.921	225	137	1.723	86	28	1.091	33	1.598
Stari Grad	3.232	101	75	989	43	6	773	20	1.225

KANTONI PO OPCINAMA	STEPEN STRUCNOG OBRAZOVANJA								
	SVEGA	VSS	VŠS	SSS	NSS	VKV	KV	PKV	NKV
10. KANTON 10									
UKUPNO	6.954	138	281	1.820	0	28	2.920	66	1.701
Drvar	519	6	29	168	0	12	219	0	85
Glamoc	373	7	8	114	0	5	129	11	99
Grahovo	162	0	7	47	0	1	61	0	46
Kupres	312	4	17	107	0	1	103	6	74
Livno	2.987	63	127	773	0	9	1.299	26	690
Tomislavgrad	2.601	58	93	611	0	0	1.109	23	707
Žene	3.333	67	147	1.141	0	3	1.203	31	741
Drvar	294	5	15	119	0	2	86	0	67
Glamoc	153	1	2	59	0	1	40	5	45
Grahovo	69	0	4	25	0	0	16	0	24
Kupres	206	3	12	92	0	0	53	3	43
Livno	1.389	32	66	446	0	0	553	7	285
Tomislavgrad	1.222	26	48	400	0	0	455	16	277

MATERIJALNA I SOCIJALNA SIGURNOST NEZAPOSLENIH

Korisnici novcane naknade i zdravstvenog osiguranja - učešće žena, indexi

(FBiH po kantonima/županijama)

MATERIAL AND SOCIAL SECURITY OF UNEMPLOYED

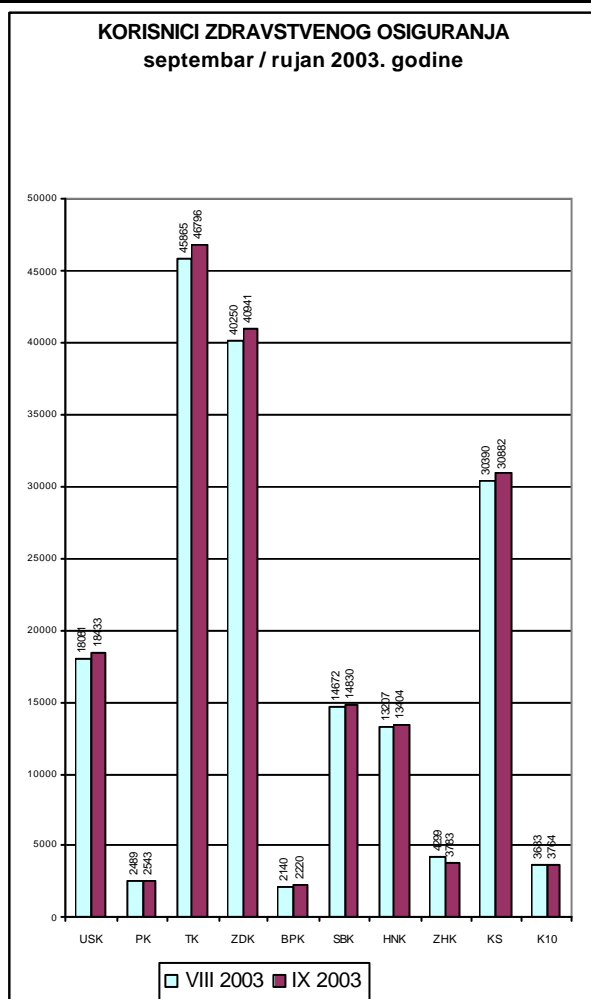
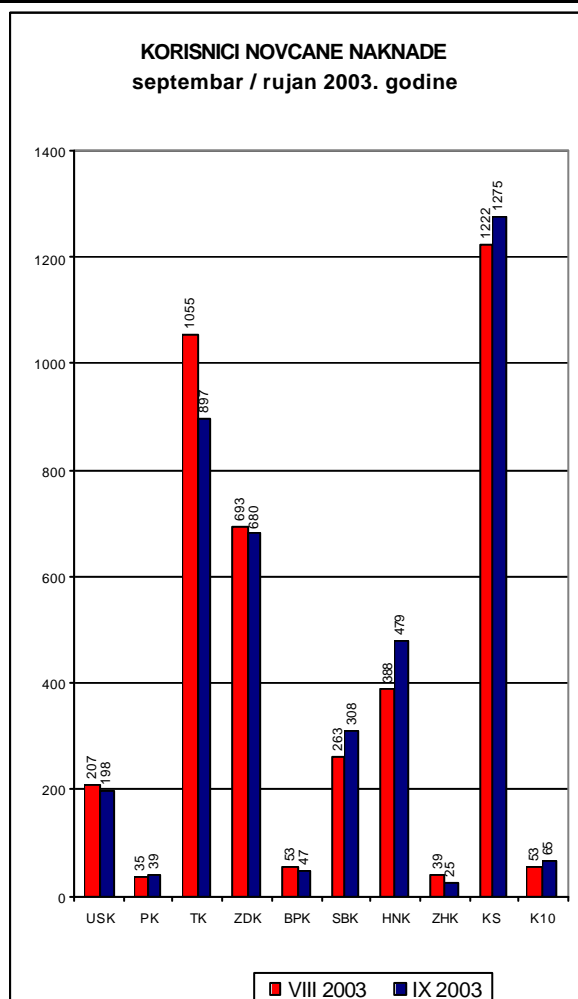
Users of unemployment benefits and health insurance - participation of women, indexes

(FBiH by cantons)

Tabela VIII – Table VIII

septembar / rujan 2003.

KANTONI	KORISNICI NOVCANE NAKNADE			KORISNICI ZDRAVSTVENOG OSIGURANJA		
	Users of unemployment benefits			Users of health insurance		
	VIII 2003.GOD	IX 2003.GOD	IX 2003. VIII 2003.	VIII 2003.GOD	IX 2003.GOD	IX 2003. VIII 2003.
FEDERACIJA - UKUPNO	4.008	4.013	100,12	175.076	177.596	101,44
01. Unsko – sanski kanton	207	198	95,65	18.081	18.433	101,95
02. Posavski kanton	35	39	111,43	2.489	2.543	102,17
03. Tuzlanski kanton	1.055	897	85,02	45.865	46.796	102,03
04. Zenicko – dobojski kanton	693	680	98,12	40.250	40.941	101,72
05. Bosansko – podrinski kanton	53	47	88,68	2.140	2.220	103,74
06. Srednjobosanski kanton	263	308	117,11	14.672	14.830	101,08
07. Hercegovacko – neretvanski kanton	388	479	123,45	13.207	13.404	101,49
08. Zapadnohercegovački kanton	39	25	64,10	4.299	3.783	88,00
09. Kanton Sarajevo	1.222	1.275	104,34	30.390	30.882	101,62
10. Kanton 10	53	65	122,64	3.683	3.764	102,20



IZVOR PODATAKA I METODOLOŠKA OBJAŠNJENJA

Izvori podataka koji se koriste u izradi Statističkog pregleda su podaci koje vode službe za zapošljavanje u Federaciji Bosne i Hercegovine.

Podaci se prikupljaju i obrađuju mjesečno i publikuju oko 15. u mjesecu za prethodni mjesec.

OBJAŠNJENJE ZNAKOVA I POJMOVA

1. NEZAPOSLENA LICA su lica bez zaposlenja, sposobna za rad, starosne dobi od 15 do 65 godina evidentirana u biroima za zapošljavanje.
2. LICA KOJA PRVI PUT TRAŽE ZAPOSLENJE su evidentirana lica u biroima koja ranije nisu bila u radnom odnosu.
3. NEZAPOSLENA LICA ZBOG PRESTANKA RADA ORGANIZACIJA I POSLODAVACA su evidentirana lica u biroima za zapošljavanje a ostala su bez posla zbog prestanka rada organizacija i poslodavaca.
4. KORISNICI NOVCANE NAKNADE su nezaposlena lica evidentirana u općinskim biroima koja su prema odredbama Zakona ostvarila ovo pravo.
5. LICA KOJA PRVI PUT TRAŽE ZAPOSLENJE su lica koja se općinskim biroima prijavljuju prvi put radi zaposlenja u tekucem mjesecu.
6. ZAPOSLENI S EVIDENCIJE SLUŽBI ZA ZAPOSŁJAVANJE su lica koja su se zaposlila u zemlji i inostranstvu tokom izvještajnog mjeseca a bila su evidentirana u službama.
7. POTREBE ZA RADNICIMA predstavljaju broj traženih radnika i pripravnika za nepopunjena i novootvorena radna mjesta koja organizacije i poslodavci prijavljuju biroima u toku izvještajnog mjeseca.
8. REALIZOVANE PRIJAVE O POTREBAMA ZA RADNICIMA predstavljaju broj zaposlenih radnika i pripravnika prema izvještaju o zasnivanju radnog odnosa, koji poslodavci pismeno dostavljaju biroima tokom izvještajnog mjeseca.

ZNAKOVI

-	nema pojave
...	ne raspolaže se podacima
'	podatak manji od 0,5 date jedinice mjere
*	ispravljen podatak
1/	napomena ispod teksta ili tabele
?	prosjeak
()	procijenjen podatak

SKRACENICE

NKV	nekvalifikovani radnik	VKV	visokokvalifikovani radnik
PKV	polukvalifikovani radnik	SSS	srednja strucna sprema
NSS	niža strucna sprema	VŠS	viša školska sprema
KV	kvalifikovani radnik	VSS	visoka strucna sprema

SKB standardna klasifikacija djelatnosti

01. USK	Unsko - sanski kanton	07. HNK	Hercegovačko - neretvanski kanton
02. PK	Posavski kanton	08. ZHK	Zapadnohercegovački kanton
03. TK	Tuzlanski kanton	09. KS	Kanton Sarajevo
04. ZDK	Zenicko - dobojski kanton	10. K10	Kanton 10
05. BPK	Bosansko - podrinjski kanton		
06. SBK	Srednjobosanski kanton		

SOURCE OF DATA AND METHODOLOGICAL EXPLANATIONS

The sources of data for the Monthly Statistics Bulletin are the records kept by the FB&H Employment Services. The data are compiled and analyzed on a monthly basis and published around the 15th of each month.

EXPLANATION OF CONCEPTS AND SYMBOLS

1. **UNEMPLOYED PERSONS** are persons without employment, who are capable of working, aged 15 to 65 who are registered with the FB&H Employment Services as seekers of employment.
2. **PERSONS, WHO ARE SEEKING EMPLOYMENT FOR THE FIRST TIME** are unemployed persons who are registered with FB&H Employment Service and who have not yet been employed.
3. **UNEMPLOYED PERSONS DUE TO CESSATION OF WORK OF THE EMPLOYER** are unemployed persons who are registered with the FB&H Employment Service who have lost their jobs because of the cessation of work of the employer.
4. **USERS OF UNEMPLOYMENT BENEFITS** are unemployed persons registered with the Municipality Employment Services who have realized unemployment benefits, according to the regulations of the Law on Employment.
5. **PERSONS WHO ARE FOR THE FIRST TIME SEEKING UNEMPLOYMENT** are unemployed persons, registered for the first time with the Employment Service in current month.
6. **EMPLOYED FROM THE RECORDS OF EMPLOYMENT SERVICE** represent persons, who have become employed either in FB&H or abroad during the reporting month, and who have been registered with FB&H Employment Service.
7. **VACANCIES** represent the number of workers and trainees sought for vacant and newly opened jobs which the employers have informed the FB&H Employment Service about during the reporting month.
8. **REALIZED VACANCIES** represent the number of employed workers and trainees according to the report on work found which the employers have informed the FB&H Employment Service about during the reporting month.

SYMBOLS

-	no entry
...	data not available
'	value is less than 0,5 of the unit of measure being used
*	revised data
1/	indicates note beneath table
⊖	average
()	estimated data

ABBREVIATIONS

NKV	nekvalifikovani radnik	VKV	visokokvalifikovani radnik
PKV	polukvalifikovani radnik	SSS	srednja strucna sprema
NSS	niža strucna sprema	VŠS	viša školska sprema
KV	kvalifikovani radnik	VSS	visoka strucna sprema
SKB	Standardna klasifikacija djelatnosti		

01. USK	Unsko - sanski kanton	07. HNK	Hercegovacko - neretvanski kanton
02. PK	Posavski kanton	08. ZHK	Zapadnohercegovački kanton
03. TK	Tuzlanski kanton	09. KS	Kanton Sarajevo
04. ZDK	Zenicko - dobojski kanton	10. K10	Kanton 10
05. BPK	Bosansko - podrinjski kanton		
06. SBK	Srednjobosanski kanton		

ADRESE I BROJEVI TELEFONA KANTONALNIH SLUŽBI ZA ZAPOŠLJAVANJE :

UNSKO- SANSKI KANTON					
br.	biro	rukovodilac	adresa	tel/fax	e -mail
	Služba za zap. USK - Bihac	Mujakic Muhamed, direktor	Branislava Đurdeva 1 77 000 Bihac	tel: 037/ 311-380 fax: 037/ 311-384	vtcbihac@bih.net.ba
1.	Bihac	Mededovic Dilista	Branislava Đurdeva 1	tel: 037/ 311-380, 381,382, 383 fax: 037/ 311-384	
2.	Bosanska Krupa	Terzic Jagoda	551. slavne brdske brigade bb	tel/fax: 037/471-133	
3.	Bosanski Petrovac	Ferizovic Amir	Bosanska bb	tel/fax: 037/881-052	
4.	Bužim	Dervic Džemaludin	505.viteške brigade bb	tel/fax: 037/410-470	
5.	Cazin	Delalic Hilmija	Cazinske brigade bb	tel/fax: 037/514-049	
6.	Kljuc	Hadžic Jasim	Branilaca BiH 127	tel/fax: 037/661-079	
7.	Sanski Most	Karagic Derviš	Desetog oktobra bb	tel/fax: 037/686-248	
8.	Velika Kladuša	Birdahic Vahid	Ibrahima Mržljaka 5	tel/fax: 037/770-105	
POSAVSKI KANTON					
	Služba za zap. PK - Orašje	Juric Luka	Ul. III br. 25 76 270 Orašje	tel: 031/ 713 - 964 031/ 712 - 306	
1.	Orašje		Ul. III br. 37	tel: 031/ 712-306	
2.	Domaljevac - Šamac	Klaric Đuro		tel: 031/ 761-421	
3.	Odžak	Petric Anto	Omladinska bb	tel: 031/ 719 - 931	
TUZLANSKI KANTON					
	Služba za zap. TK - Tuzla	Berbic Šemso, direktor	Bosne srebrene 31 75 000 Tuzla	035/ 281-168 centr: 035/ 283-388 tel/fax: 035/281-169	
1.	Tuzla	Rifatbegovic Rašida	Bosne Srebrene 31	telfax:035/ 280-019 283-388 252-376	
2.	Banovici	Mujezinovic Mehmed	119. muslimanske brigade 3	tel/fax: 035/876-815	
3.	Celic	Ibrišimovic Azra	Celic bb	tel/fax.035/ 660-464	
4.	Doboj - Istok	Mešanovic Hasan	Brijesnica bb	tel/fax:035/ 720-115	
5.	Gracanica	Ustavdic Zuhra	Ahmet paše Budimlije 20 b	tel/fax: 035/702-719	
6.	Gradacac	Smajlovic Mirsada	I.Kapetanovica bb	tel/fax: 035 817-166	
7.	Kalesija	Mujkanovic Salkan	Patriotske lige bb	tel/fax: 035/631-266	
8.	Kladanj	Jakupovic Esmā	Kladanjske brigade 1	tel/fax: 035/621-209	
9.	Lukavac	Ceperkovic Ibro	A.Herjevicā 4	tel/fax: 035/553-098	
10.	Sapna	Muharemovic Azem	206. viteške brigade bb	tel/fax: 035/597-102	
11.	Srebrenik	Smajlovic Ohran	Željeznicka 7	tel/fax: 035/640-216	
12.	Teocak	Husic Senail	Teocak bb	tel/fax: 035/755-884	
13.	Živinice	Jusic Bajro	Oslobodenja 20	tel/fax: 035/775-027	

ZENICKO – DOBOJSKI KANTON

	Služba za zap. ZDK - Zenica	Alibegovic Mehmed,direktor	Adolfa Goldbergera 6 72 000 Zenica	tel/fax:032/ 405-107 032/ 405-062	szz_zedo@bih.net.ba
1.	Zenica	Bradarac Alma	Adolfa Goldbergera 6	tel/fax:032/ 405-107	szz_zedo@bih.net.ba
2.	Breza	Herco Zihnija	Bogumilska 10	tel/fax:032/783- 509	bzz_brez@bih.net.ba
3.	Doboj - Jug	Kamaric Halima	Matuzici bb	tel:032/ 691-985 fax:032/ 691-245	
4.	Kakanj	Kadic Husein	Zgošćanska L 1	tel/fax:032/ 550-198	bzz_kaka@bih.net.ba
5.	Maglaj	Delic Sulejman	Prva ulica	tel/fax:032/ 603-772	bzz_magl@bih.net.ba
6.	Olovo	Hasanspahic Refik	Radnicka 6	tel/fax:032/ 825-064	bzz_olov@bih.net.ba
7.	Tešanj	Berberovic Muharem	Armije BiH bb	tel/fax:032/ 650-343	bzz_tesa@bih.net.ba
8.	Usora	Katic Ivan	Žabljak bb	tel/fax:032/ 893-441	
9.	Vareš	Operta-Svincic Jasna	Armije BiH 41	tel/fax:032/ 845-205	bzz_vare@bih.net.ba
10.	Visoko	Ahic Tarik	Hadžihasanova 23	tel/fax:032/ 735-176	bzz_viso@bih.net.ba
11.	Zavidovici	Ahmic Hazim	Patriotske lige blok C	tel/fax:032/ 874-326	bzz_zavi@bih.net.ba
12.	Žepce	Šupukovic Tadija	S.Tomaševica 1	tel/fax:032/ 881-660	

BOSANSKO – PODRINJSKI KANTON

	Služba za zap. BPK-Goražde	Hodo Nafija	Senada Sofovica Sofe 9 73 000 Goražde	tel: 038/ 221-546	
1.	Goražde		Senada Sofovica Sofe 9	tel: 038/ 221-546	
2.	Foca		Ustikolina	tel: 038/ 518-382	
3.	Pale		Praca	tel: 038/ 799-079	

SREDNJOBOSANSKI KANTON

	Služba za zap. SBK - Travnik	Tolo Josip,direktor	Mehmeda paše Kukavice 13 72 276 Travnik	tel/fax: 030/512-185 tel: 030/ 525-109	
			Tvornicka bb 72 276 Nova Bila	tel/fax: 030/707-622	
1.	Bugojno	Duvnjak Dževad	Nugle II – 15	tel/fax:030/ 251-235	
2.	Busovaca	Velte Emil	Nikole Šubica Zrinjskog bb	tel/fax:030/ 732-094	busovaca@max.net.ba
3.	Dobretici	Idžanovic Srecko			
4.	Donji Vakuf	Imširpašić Vasva	Omladinska bb	tel/fax:030/ 205-539	
5.	Fojnica	Dedic Bibija	Hadrovici 10	tel/fax:030/ 837-246	
6.	Gornji Vakuf - Uskoplje	Drino Mahmut	Branilaca grada bb Gornji Vakuf	tel/fax:030/ 265-638	
			Kralja Tomislava bb Uskoplje	tel/fax:030/ 494-158	uskoplje@max.net.ba
7.	Jajce	Ljubicić Vesna	Zagrebacka bb	tel/fax:030/ 658-014	jajce@max.net.ba
8.	Kiseljak	Madžar Pero	Bana Josipa Jelacica bb	tel/fax:030/ 879-579 tel/fax:030/ 870-766	kiseljak@max.net.ba
9.	Kreševo	Lalic Vlado	Fra Grge Martica 120	tel/fax:030/ 806-522	kreševo@max.net.ba
10.	Novi Travnik	Agovic Vaiz	Mehmeda Spahe 13	tel/fax:030/ 525-540 tel/fax:030/ 525-109	
11.	Travnik		Tvornicka bb Nova Bila	tel/fax:030/ 708-212	novabila@max.net.ba
		Kanafija Ahmed	Mehmeda paše Kukavice 13 – Travnik	tel/fax: 030/511-467	
12.	Vitez	Krišto Marija	Stjepana Radica bb	tel/fax:030/712-473 tel/fax:030/710-373	

HERCEGOVACKO – NERETVANSKI KANTON

	Služba za zap. HNK - Mostar	Rahimic Zlatko, direktor Golemac Petar, zamjenik direktora	Kralja Tvrtka 19 88 001 Mostar	tel/fax: 036/ 321- 824	www.zzz-mostar.ba
1.	Capljina	Vego Dominik	Ante Starcevic 4	tel. 036/ 808 - 435	
2.	Citluk	Ostojic Nikola	Kralja Tomislava	tel. 036/ 642 – 630	
3.	Jablanica	Muratovic Ismet	Trg oslobođenja bb	tel/fax: 036/752-818	
4.	Konjic	Hadžiosmanovic Nedžad	Kolonija bb	tel. 036/ 726-253	
5.	Neum	Udženija Ivan	Zagrebacka bb	tel. 036/ 880 - 219	
6.	Prozor/Rama	Džankic Ilija	Trg oslobođenja bb	tel/fax: 036/752-818	
7.	Stolac	Raic Mirko	Banovinska 4	tel. 036/ 853 - 330	stolac@max.net.ba

ZAPADNOHERCEGOVACKI KANTON

	Služba za zap. ZHK - Grude	Culjak Vinko, direktor	Bili brig bb 88 340 Grude	tel: 039/ 661 - 395 ; 396 fax: 039/ 661-398	
1.	Grude	Corluka Branko	Fra Paškala Buconjica 6	tel: 039/ 662 - 171	
2.	Ljubuški	Cuže Mladen	Trg kralja Tvrtka bb	tel: 039/ 831 - 386	
3.	Posušje	Biško Mila	Dalmatinska bb	tel: 039/ 681 – 055	
4.	Široki Brijeg	Musa Jagoda	Kralja Tomislava 1	tel: 039/ 704 - 928	

KANTON SARAJEVO

	Služba za zap. KS - Sarajevo	Subašić Džemal, direktor	Valtera Perica 12 71 000 Sarajevo	tel: 033/ 251-260 033/ 204-150 fax:033/ 204-177	juszks@bih.net.ba
1.	Hadžici	Osmanpašić Enver	Hadželi 128	tel/fax:033/ 420-112	
2.	Ilidža	Hadžić Hajrija	Mala aleja 2	tel/fax:033/ 627-914 033/ 622-356	
3.	Ilijaš	Džafo Salih	Ilijaških zlatnih ljljana 4	tel/fax:033/ 400-037	
4.	Vogošća	Džanic Agiša	Jošanicka 30	tel/fax:033/ 430-269	
5.	Trnovo	Ramusović Alica	Trnovo bb	tel/fax:033/ 439-046	
6.	Centar	Bubalo-Bejtula Aida	Mehmeda Spahe do br.12	tel/fax:033/ 653-763 033/ 214-438	
7.	Novi Grad	Drobac Viorka	Teheranski trg 6-8	tel/fax:033/ 653-217 033/ 652-457	
8.	Novo Sarajevo	Velic Zamira	Ložionicka 5	tel/fax:033/ 653-217 033/ 652-457	
9.	Stari Grad	Skopljak Lejla	Mehmeda Spahe do br.12	tel/fax:033/ 653-763 033/ 214-438	

KANTON 10

	Služba za zap. K10 - Livno	Brcić Anto, direktor	Kralja Tvrtka 5	tel/fax:034/203- 306 034/203-201	
1.	Livno	Kurdić Alojzije	Kralja Tvrtka 1	tel: 034/ 201-306	
2.	Tomislavgrad	Kozarić Mira	Mijata Tomića bb	tel: 034/ 52 - 114	
3.	Kupres	Turalija Rajka	Kralja Tvrtka bb	tel: 034/ 274-271	
4.	Glamoc	Damjanović Vlatka	Dr. Ante Starcevića	tel: 034/ 272-344	
5.	Bosansko Grahovo	Sarić Milena	Ulica HVO-a bb	tel: 034/850-211	
6.	Drvar	Kordić Kaja	Kralja Tomislava 40	tel: 034/ 819-599	