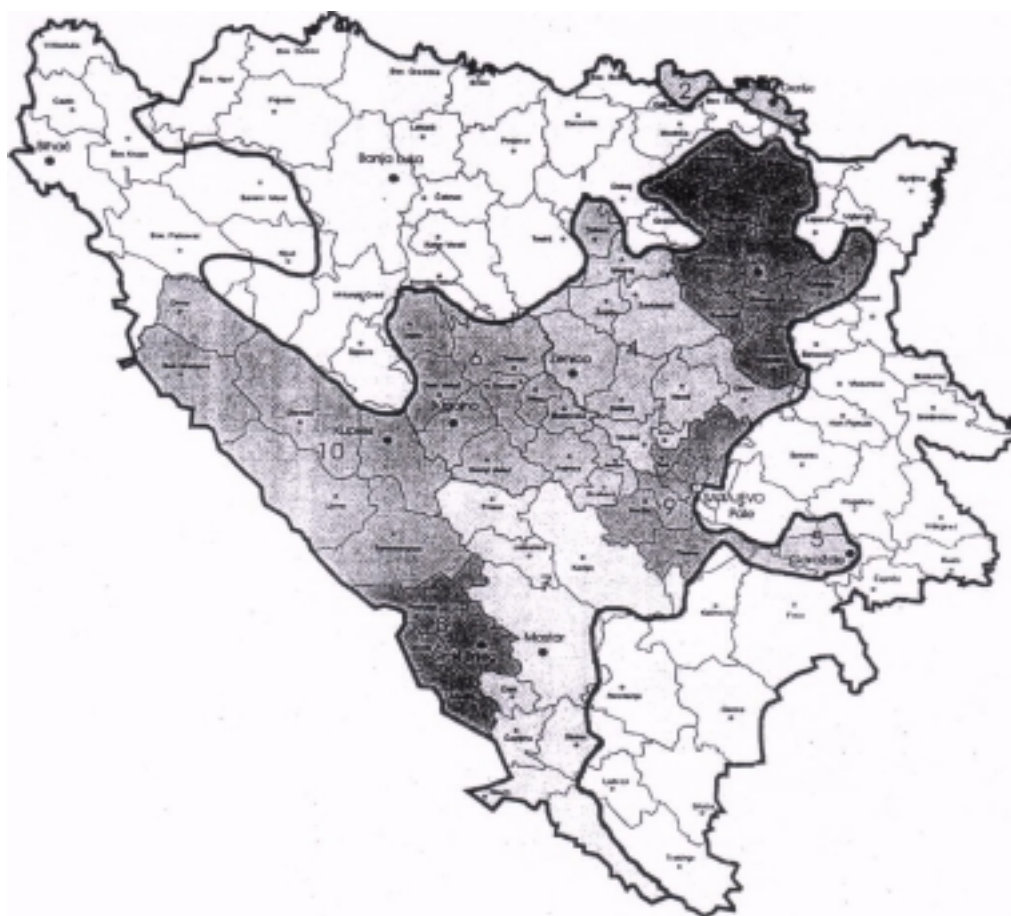




B I L T E N

DOKUMENTI STATISTIČKI PREGLED

MAJ/SVIBANJ 2002 GODINE



Sarajevo, juni / lipanj 2002. godine

Izdavač: **Federalni zavod za zapošljavanje Sarajevo**
71 000 Sarajevo
Đoke Mazalića 3
Telefon: 208 - 250 208 - 251 208 - 256

Za izdavača: **Hasan Musemić, direktor**

**Priprema i obrada
za štampanje:** Služba za evidenciju i statistiku , Dženan Nožić - saradnik
Rukovodilac službe Fadil Suljić

Štampa: GRAFIKA " JEŽ " - Sarajevo

Tiraž: 250 primjeraka

SADRŽAJ

Statistički pregled

Zapošljavanje i nezaposlenost u Federaciji Bosne i Hercegovine

Tabela I i II	Zaposlenost po područjima i kantonima / županijama - april/ travanj 2002.	3
Tabela III	Registrovana nezaposlenost po kvalifikacionoj strukturi - maj / svibanj 2002	5
Tabela IV	Posredovanje u zapošljavanju - ponuda i potražnja	6
Tabela V	Registrovana nezaposlenost po kantonima / županijama	7
Tabela VI	Registrovana nezaposlenost po općinama (svega; žene; indexi)	8
Tabela VII	Pregled broja registrovanih nezaposlenih lica po općinama (kvalifikaciona struktura) maj /svibanj 2002. godine	12
Tabela VIII	Socijalna i materijalna sigurnost nezaposlenih po kantonima / županijama - maj / svibanj 2002	13
	Metodološka objašnjenja	19

Molimo korisnike Biltena da prilikom upotrebe podataka navedu izvor

STATISTIČKI PREGLED

Zapošljavanje i nezaposlenost u Federaciji Bosne i Hercegovine

Prema podacima Federalnog zavoda za statistiku, dobijenih od organizacija poslodavaca u aprilu / travnju 2002. godine u F B i H bilo je **zaposleno** 390.736 radnika.

U privredi je bilo 262.893 ili 68.30%, a u neprivredi 127.827 ili 31.70%.

Broj zaposlenih u aprilu /travnju 2002. god u odnosu na prosjek 2001. god manji je za 16.463 radnika ili 4,00%, a u odnosu na mart / užuljak ove godine manji za 11.872 ili 2,90%.

Sa evidencije **Federalnog zavoda za zapošljavanje** u maju / svibnju **zaposleno** je 1.792 radnika, što je za 153 ili 7,90 % više u odnosu na april / travanj 2002. godine.

U maju / svibnju, tražnja za radnom snagom iznosila je 565 lica i manja je za 189 ili 25,10% u odnosu na prethodni mjesec.

U maju / svibnju 2002. godine službama za zapošljavanje organizacije - poslodavci su podnijeli 1069 **prijava o prestanku radnog odnosa** po svim osnovama utvrđenim Zakonom o radu.

Krajem maja / svinja 2002. godine u Federaciji Bosne i Hercegovine na evidencijama službi za zapošljavanje, bilo je 287.965 **nezaposlenih lica**, što predstavlja povećanje za 3663 ili 1,30 % u odnosu na april / travanj 2002. godine.

Posmatrano po kantonima / županijama, najveći broj registrovanih nezaposlenih lica nalazi se u kantonu Tuzla (75.662 ili 26,27 %), Zeničko - dobojskom kantonu (60.700 ili 21,07%), Sarajevskom kantonu (52.759 ili 18,32 %), a najmanje u Bosansko - podrinjskom kantonu (3.423 ili 1,18 %) u odnosu na ukupan broj registrovanih nezaposlenih lica.

Učešće **stručnih lica** u ukupnom broju registrovanih nezaposlenih lica iznosi 167.476 ili 58,00 %, a **nestručnih** 120.489 ili 42,00 %.

Kvalifikaciona struktura evidentiranih nezaposlenih u maju / svibnju 2002 g. je: **VSS** 3.081 ili 1,07 %, **VSS** 3.360 ili 1,07 %, **SSS** 57.438 ili 19,95 %, **VKV** 2.364, ili 0,82 %, **KV** 101.233 ili 35,15 %, **NKV** 110.069 ili 38,22 %, **PKV** 8.926 ili 3,10 % i **NSS** 1.494 ili 0,52 %.

U češće **žena** u ukupnom broju lica koja traže zaposlenje u maju / svibnju 2002 godine iznosilo je 129.926, što je manje za 440 ili 0,34 % u odnosu na prethodni mjesec. Njihovo učešće u evidentiranoj nezaposlenosti u maju / svibnju 2002. godine iznosilo je 45,00 %.

Broj **lica koja prvi put traže zaposlenje** je 159.797 i manje je za 1.206 ili 0,70 % u odnosu na april / travanj 2002. godine. U tom broju stručna lica učestvuju sa 89.012 ili 55.70 %, a nestručna 70.785 ili 44,30%.

Učešće žena u ukupnom broju lica koja prvi put traže zaposlenje iznosi 80.683 ili 50.49 %.

Tokom maja / svibnja 2002. godine Federalnom zavodu za zapošljavanje prijavilo se 9.201 **novih lica** koja traže zaposlenje, što je za 1499 ili 19,50 % veće u odnosu na april / travanj 2002. godine.

Od ukupnog broja lica koja traže zaposlenje u posmatranom periodu, učešće **demobilisanih vojnih obveznika** iznosilo je 69.153 i veće je za 3.018 ili 4,60 % u odnosu na prethodni mjesec, a učešće članova porodica poginulih boraca, ratnih vojnih i ostalih invalida pokazuje tendenciju pada.

U skladu sa Zakonom o posredovanju u zapošljavanju i socijalnoj sigurnosti nezaposlenih osoba, novčanu naknadu koristilo je 3.133 lica ili 1,08 % od ukupnog broja registrovanih nezaposlenih.

U ovaj broj korisnika novčane naknade uključeni su i povratnici iz inostranstva.

Zdravstvenu zaštitu u istom periodu koristilo je 164.364 lica ili 57,70 % od ukupnog broja evidentiranih nezaposlenih lica.

ZAPOSLENOST po područjima - FBiH ^{/1}
EMPLOYMENT by regions - FBiH

Tabela I

april / travanj 2002.

PODRUČJE /2	BROJ ZAPOSLENIH				
	Ø 2001	III 2002	IV 2002	INDEX	
				IV 2002 Ø 2001	IV 2002 III 2002
FBIH UKUPNO	407199	402608	390736	96,0	97,1
A - Poljoprivreda, lov i šumarstvo <i>Agriculture and forestry</i>	11062	10497	10467	94,6	99,7
B - Ribarstvo <i>Fishing</i>	170	206	206	121,2	100,0
C - Rudarstvo <i>Mining</i>	16817	16567	16525	98,3	99,7
D - Prerađivačka industrija <i>Manufacturing</i>	97848	95561	95372	97,5	99,8
E - Snabdjevanje el. energijom gasom i vodom <i>Electricity, gas and water supply</i>	15214	15038	15041	98,9	100,0
F - Građevinarstvo <i>Construction</i>	25856	24373	24504	94,8	100,5
G - Trgovina <i>Trade</i>	50362	50054	50065	99,4	100,0
H - Ugostiteljstvo <i>Catering</i>	14539	14415	14441	99,3	100,2
I - Saobraćaj, skladištenje i veze <i>Transport, storage and communication</i>	29597	28950	28975	97,9	100,1
J - Finansijsko posredovanje <i>Financial intermediation</i>	7157	7232	7313	102,2	101,1
K - Poslovanje nekretninama, iznajmljivanje i poslovne usl. <i>Real estate, renting and business services</i>	9622	9189	9236	96,0	100,5
L - Javna uprava i odbrana; obavezno socijalno osiguranje <i>Public administration and defence</i>	60280	60982	49025	81,3	80,4
M - Obrazovanje <i>Education</i>	31851	32473	32488	102,0	100,0
N - Zdravstvena i socijalna zaštita <i>Health and social care</i>	26551	26718	26719	100,6	100,0
O - Ostale javne, društvene, soc. i lične uslužne djelatnosti <i>Other public, social services</i>	10273	10353	10359	100,8	100,1
P - Privatna domaćinstva sa zaposlenim licima <i>Privat households with employed persons</i>	...	0	0
Q - Eksteritorijalne org. i tijela <i>Exterior organization and bodies</i>	...	0	0

2/ Prema standardnoj klasifikaciji djelatnosti

2/ According to standard classification of activities

1/ Tabele I i II - Podaci Federalnog zavoda za statistiku

Tabela II

ZAPOSLENOST - po kantonima / županijama ^{/1}

april / travanj 2002.

KANTONI - ŽUPANIJE /2	BROJ ZAPOSLENIH				
	Ø 2001	III 2002	IV 2002	INDEX	
				IV 2002 Ø 2001	IV 2002 III 2002
FEDERACIJA B I H UKUPNO	407199	402608	390736	96,0	97,1
UNSKO SANSKI	31633	30809	30951	97,8	97,8
POSAVSKA	5007	5343	5243	104,7	104,7
TUZLANSKI	72856	69830	69970	96,0	96,0
ZENIČKO DOBOJSKI	69163	68296	68188	98,6	98,6
BOSANSKO PODRINJSKI	4343	4249	4229	97,4	97,4
SREDNJE BOSANSKA	35923	36697	36539	101,7	101,7
HERCEGOVAČKO NERETVANSKA	45397	43825	43736	0,0	0,0
ZAPADNO HERCEGOVAČKA	12481	12887	13021	104,3	104,3
SARAJEVSKI	85873	86025	86151	100,3	100,3
HERCEGOVAČKO BOSANSKA	9523	9647	9708	101,9	101,9
ZAPOSLENI U MO MUP	35000	35000	23000	65,7	65,7

REGISTROVANA NEZAPOSLENOST

Kvalifikaciona struktura - FBiH

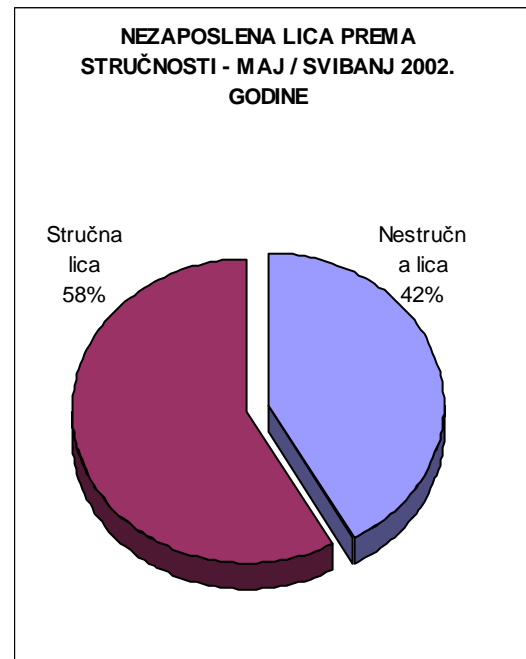
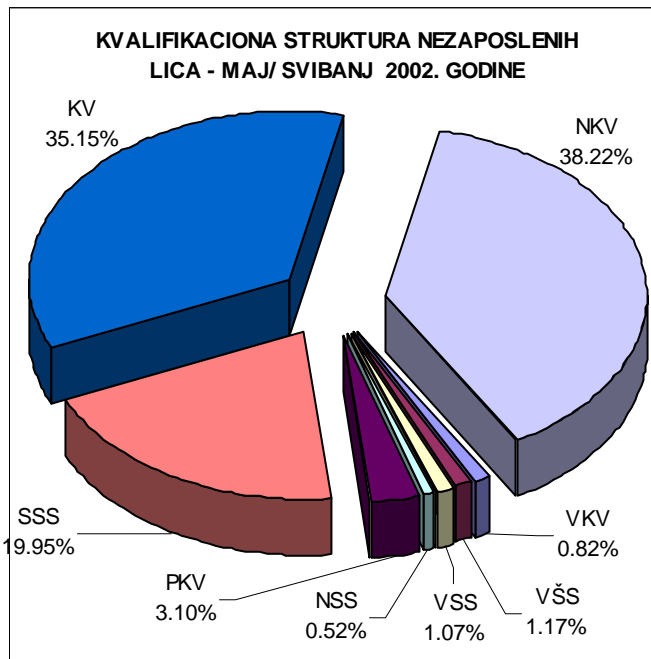
UNEMPLOYMENT

Qualification structure - FBiH

Tabela III

maj / svibanj 2002.

	Lica koja traže zaposlenje Svega Persons who are seeking employment TOTAL	od kolone Svega prvi put traže zap. Of TOTAL, seeking employment for the first time	Novoprijavljena lica koja traže zaposlenje u toku izvje. mjeseca Newly registered who are seeking employment in reported month	
SVEUKUPNO	287965	159797	9201	TOTAL
Stručna lica ukupno	167476	89012	6324	Expertly persons
KV	101233	55056	4142	
VKV	2364	225	130	
SSS	57438	31206	1717	
VŠS	3360	1312	148	
VSS	3081	1213	187	
Nestruč. lica ukupno	120489	70785	2877	Unskillful persons
NKV	110069	67488	2686	
PKV	8926	2729	166	
NSS	1494	568	25	



POSREDOVANJE U ZAPOSŁJAVANJU
Federacija Bosne i Hercegovine - učešće žena, indexi

maj / svibanj 2002.

Tabela IV

	UKUPNO	TOTAL	INDEX	ŽENE	WOMEN	INDEX
	IV	V	V 2002	IV	V	V 2002
	2002. GOD	2002. GOD	IV 2002.	2002. GOD	2002. GOD	IV 2002.
Tražnja za radnom snagom						
Ukupna registrovana tražnja	754	565	74,9	206	166	80,6
Od ukupne registrovane tražnje na neodređeno vrijeme	360	329		119	95	
Od ukupne registrovane tražnje na određeno vrijeme	394	236	59,9	87	71	81,6
Ukupna zadovoljena registrovana tražnja	1221	1079	88,4	357	321	89,9
Od ukupne zadovoljene registrovane tražnje na neodređeno vrijeme	826	684	82,8	253	190	75,1
Od ukupne zadovoljene registrovane tražnje na određeno vrijeme	395	395	100,0	104	131	126,0
Zaposleni sa evidencije	1945	1792	92,1	648	638	98,5
Prekinut radni odnos	672	1069	159,1	168	169	100,6

Promjene u evidenciji

Federalnog zavoda za zapošljavanja

Ukupno skinuto sa evid.	6437	5665	88,0	2597	2718	104,7
Prijavljeno na evidenciju	7702	9201	119,5	2828	2239	79,2

Ponuda radne snage prema evidenciji službi za zapošljavanje

Ukupna registrovana nezaposlenost	284302	287965	101,3	130366	129926	99,7
Od ukupne regist. nezaposlenosti prvi put traže zaposlenje	161003	159797	99,3	80521	80683	100,2
Od ukupne regist. nezaposlenosti iz radnog odnosa	123299	128168	103,9	49845	49243	98,8
Od ukupne regist. nezaposlenosti demob. vojni obveznici	66135	69153	104,6	2638	2683	101,7
Od ukupne regist. nezaposlenosti čl. pog. boraca-šehidi	7425	7398	99,6	4949	4797	96,9
Od ukupne regist. nezaposlenosti ratni vojni invalidi	7029	7102	101,0	115	114	99,1
Od ukupne regist. nezaposlenosti ostali invalidi	1984	1878	94,7	637	583	91,5

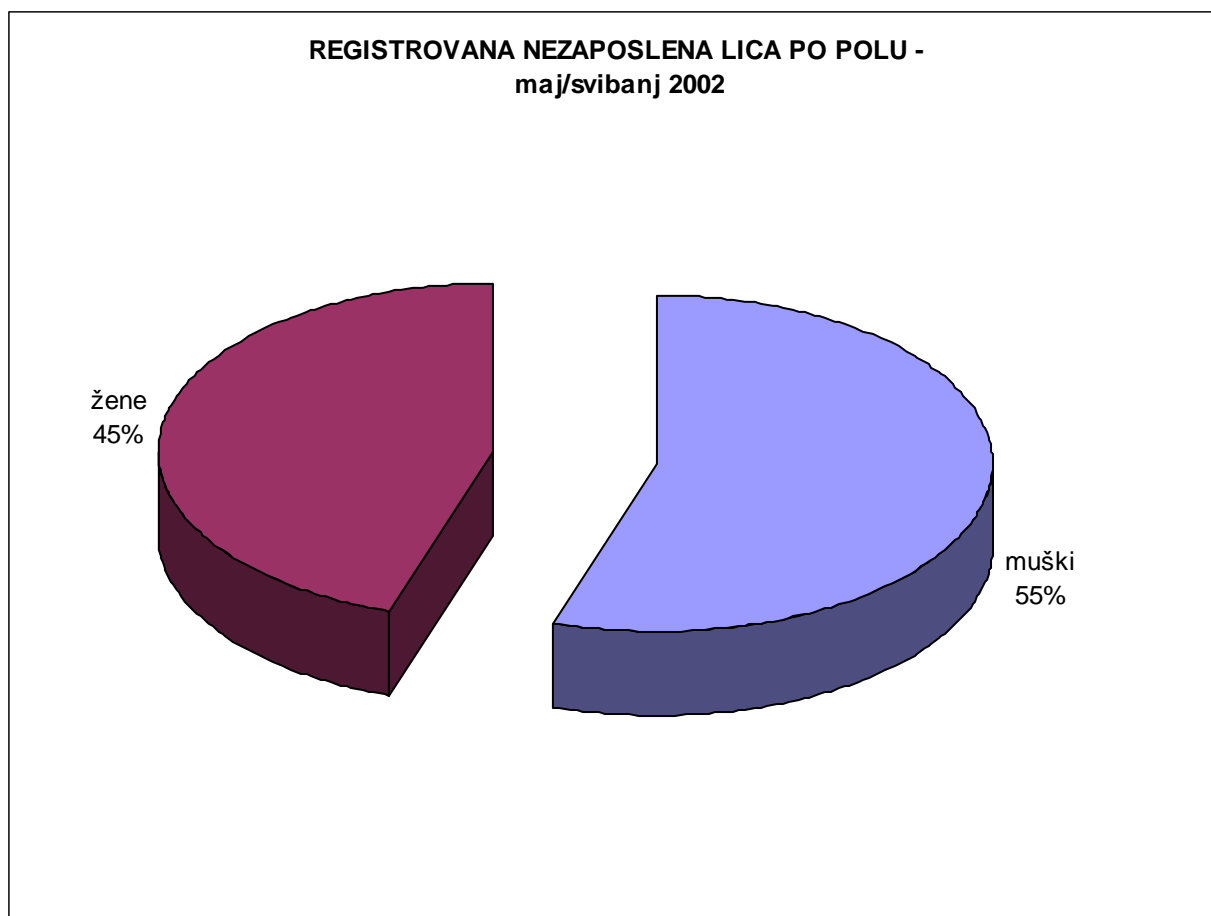
Tabela V

REGISTROVANA NEZAPOSLENOST
FBiH po kantonima / županijama, učešće žena, indexi
UNEMPLOYMENT

FBiH by cantons, participation of women, indexes

maj / svibanj 2002.

KANTONI / ŽUPANIJE	UKUPNO	TOTAL	INDEX	ŽENE	WOMEN	INDEX
	IV	V	V 2002	IV	V	V 2002
	2002. GOD	2002. GOD	IV 2002.	2002. GOD	2002. GOD	IV 2002.
FEDERACIJA-UKUPNO	284302	287965	101,29	130366	129926	99,66
1. Unsko - sanski kanton	27948	27976	100,10	12241	11947	97,60
2. Posavska županija	5264	5267	100,06	1987	1988	100,05
3. Tuzlanski kanton	74562	75662	101,48	28646	28654	100,03
4. Zeničko - dobojski kanton	59552	60700	101,93	25062	25121	100,24
5. Bosansko - podrinjski kanton	2971	3423	115,21	1459	1481	101,51
6. Srednjo - bosanski kanton - Županija središnja Bosna	27209	27728	101,91	10731	10825	100,88
7. Hercegovačko - neretvanski kanton	21016	21416	101,90	10459	10351	98,97
8. Zapadno - hercegovačka županija	6958	6927	99,55	3728	3687	98,90
9. Sarajevski kanton	52717	52759	100,08	33125	32950	99,47
10. Hercegovačko - bosanska županija	6105	6107	100,03	2928	2922	99,80



REGISTROVANA NEZAPOSLENOST

FBiH po općinama, učešće žena, indexi

UNEMPLOYMENT

Tabela VI

FBiH by municipalities, participation of women, indexes

maj / svibanj 2002.

KANTONI / ŽUPANIJE PO OPĆINAMA	UKUPNO		INDEX	ŽENE		INDEX
	IV 2002. GOD	V 2002. GOD	V 2002	IV 2002. GOD	V 2002. GOD	V 2002
			IV 2002.			IV 2002.
FEDERACIJA-UKUPNO	284302	287965	101,29	130366	129926	99,66
1. UNSKO - SANSKI KANTON						
UKUPNO	27948	27976	100,10	12241	11947	97,60
Bihać	7444	7269	97,65	3773	3537	93,75
Bosanska Krupa	2633	2679	101,75	1019	1017	99,80
Bosanski Petrovac	691	681	98,55	356	359	100,84
Bužim	1740	1782	102,41	497	489	98,39
Cazin	6892	6959	100,97	2854	2848	99,79
Ključ	1576	1632	103,55	702	718	102,28
Sanski Most	4162	4145	99,59	1807	1752	96,96
Velika Kladuša	2810	2829	100,68	1233	1227	99,51

KANTONI / ŽUPANIJE PO OPĆINAMA	UKUPNO		INDEX	ŽENE		INDEX
	IV 2002. GOD	V 2002. GOD	V 2002	IV 2002. GOD	V 2002. GOD	V 2002
			IV 2002.			IV 2002.
2. POSAVSKA ŽUPANIJA						
UKUPNO	5264	5267	100,06	1987	1988	100,05
Brčko Ravne	487	490	100,62	97	98	101,03
Domaljevac - Šamac	454	454	100,00	149	149	100,00
Odžak	2198	2198	100,00	990	990	100,00
Orašje	2125	2125	100,00	751	751	100,00

KANTONI / ŽUPANIJE PO OPĆINAMA	UKUPNO		INDEX	ŽENE		INDEX
	IV 2002. GOD	V 2002. GOD	V 2002	IV 2002. GOD	V 2002. GOD	V 2002
			IV 2002.			IV 2002.
3. TUZLANSKI KANTON						
UKUPNO	74562	75662	101,48	28646	28654	100,03
Banovići	3989	4094	102,63	1754	1763	100,51
Brčko - Maoča	6075	6115	100,66	2069	2071	100,10
Čelić	1332	1327	99,62	385	380	98,70
Doboj - Istok	2675	2712	101,38	891	905	101,57
Gračanica	8349	8427	100,93	2967	2974	100,24
Gradačac	5771	5885	101,98	1671	1682	100,66
Kalesija	6099	6239	102,30	2052	2074	101,07
Kladanj	1671	1721	102,99	631	633	100,32
Lukavac	7929	8018	101,12	3764	3759	99,87
Sapna	1662	1685	101,38	199	198	99,50
Srebrenik	4570	4659	101,95	1662	1662	100,00
Teočak	1409	1446	102,63	318	317	99,69
Tuzla	13830	14001	101,24	6777	6753	99,65
Živinice	9201	9333	101,43	3506	3483	99,34

KANTONI / ŽUPANIJE	UKUPNO		INDEX	ŽENE		INDEX
	IV 2002. GOD	V 2002. GOD	V 2002	IV 2002. GOD	V 2002. GOD	V 2002
			IV 2002.			IV 2002.
PO OPĆINAMA						
4. ZENIČKO - DOBOJSKI KANTON / ŽUPANIJA						
UKUPNO	59552	60700	101,93	25062	25121	100,24
Breza	1192	1237	103,78	644	660	102,48
Doboj -Jug	2174	2238	102,94	805	813	100,99
Kakanj	4112	4144	100,78	1522	1526	100,26
Maglaj	5038	5106	101,35	2572	2570	99,92
Olovo	1493	1542	103,28	660	659	99,85
Tešanj	8279	8516	102,86	2805	2858	101,89
Usora	2057	2088	101,51	928	939	101,19
Vareš	1050	1109	105,62	558	573	102,69
Visoko	5531	5728	103,56	2249	2290	101,82
Zavidovići	6585	6682	101,47	2406	2399	99,71
Zenica	15657	15747	100,57	7411	7318	98,75
Žepče	6384	6563	102,80	2502	2516	100,56

KANTONI / ŽUPANIJE	UKUPNO		INDEX	ŽENE		INDEX
	IV 2002. GOD	V 2002. GOD	V 2002	IV 2002. GOD	V 2002. GOD	V 2002
			IV 2002.			IV 2002.
PO OPĆINAMA						
5. BOSANSKOPODRINJSKI KANTON						
UKUPNO	2971	3423	115,21	1459	1481	101,51
Foča	385	432	112,21	164	167	101,83
Goražde	2480	2882	116,21	1258	1277	101,51
Pale	106	109	102,83	37	37	100,00
Rogatica	0	0	0,00	0	0	0,00

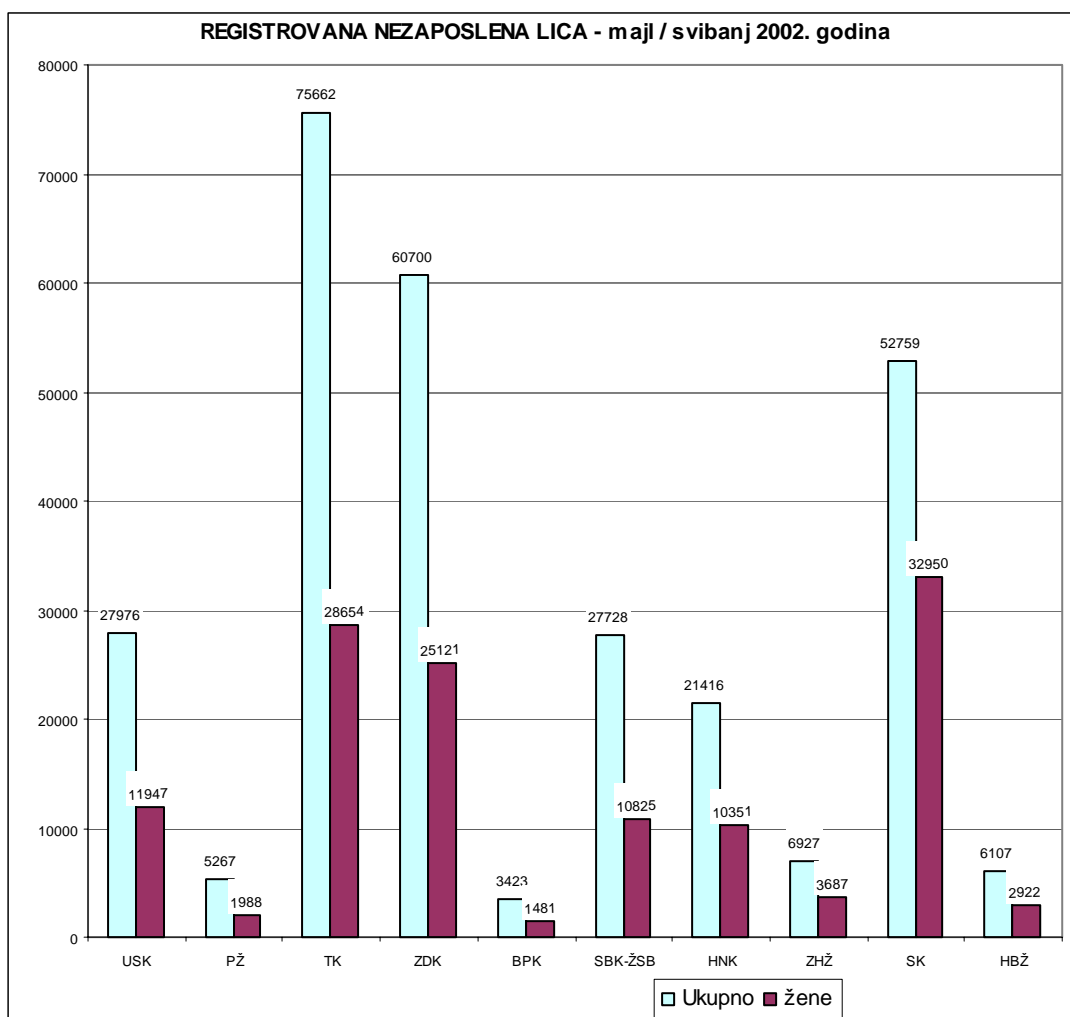
KANTONI / ŽUPANIJE	UKUPNO		INDEX	ŽENE		INDEX
	IV 2002. GOD	V 2002. GOD	V 2002	IV 2002. GOD	V 2002. GOD	V 2002
			IV 2002.			IV 2002.
PO OPĆINAMA						
6. SREDNJO - BOSANSKI KANTON - ŽUPANIJA SREDIŠNJA BOSNA						
UKUPNO	27209	27728	101,91	10731	10825	100,88
Bugojno	2997	3073	102,54	1253	1275	101,76
Busovača / Kačuni	2607	2650	101,65	1092	1109	101,56
Donji Vakuf	1488	1506	101,21	536	537	100,19
Fojnica	1305	1314	100,69	533	534	100,19
Gornji Vakuf/Uskoplje	2514	2533	100,76	819	820	100,12
Jajce	2420	2523	104,26	835	854	102,28
Kiseljak / Bilalovac	1879	1880	100,05	867	845	97,46
Kreševo	454	443	97,58	244	226	92,62
Novi Travnik	2440	2463	100,94	1069	1069	100,00
Travnik / Nova Bila	6238	6381	102,29	2171	2216	102,07
Vitez	2867	2962	103,31	1312	1340	102,13

KANTONI / ŽUPANIJE PO OPĆINAMA	UKUPNO		INDEX	ŽENE		INDEX	
	IV 2002. GOD	V 2002. GOD	V 2002	IV 2002. GOD	V 2002. GOD	V 2002	
			IV 2002.			IV 2002.	
7. HERCEGOVAČKO- NERETVANSKI KANTON / ŽUPANIJA	UKUPNO	21016	21416	101,90	10459	10351	98,97
Čapljina		1329	1329	100,00	788	780	98,98
Čitluk		1027	1009	98,25	554	540	97,47
Jablanica		1057	1124	106,34	457	454	99,34
Konjic		2772	2942	106,13	1331	1327	99,70
Mostar		12500	12629	101,03	6369	6287	98,71
Neum		225	226	100,44	109	110	100,92
Prozor / Rama		1396	1428	102,29	522	520	99,62
Stolac		710	729	102,68	329	333	101,22

KANTONI / ŽUPANIJE PO OPĆINAMA	UKUPNO		INDEX	ŽENE		INDEX	
	IV 2002. GOD	V 2002. GOD	V 2002	IV 2002. GOD	V 2002. GOD	V 2002	
			IV 2002.			IV 2002.	
8. ZAPADNO - HERCEGOVAČKA ŽUPANIJA	UKUPNO	6958	6927	99,55	3728	3687	98,90
Grude		1983	1950	98,34	885	847	95,71
Ljubuški		1242	1235	99,44	636	632	99,37
Posušje		983	994	101,12	622	626	100,64
Široki Brijeg		2750	2748	99,93	1585	1582	99,81

KANTONI / ŽUPANIJE PO OPĆINAMA	UKUPNO		INDEX	ŽENE		INDEX	
	IV 2002. GOD	V 2002. GOD	V 2002	IV 2002. GOD	V 2002. GOD	V 2002	
			IV 2002.			IV 2002.	
9. SARAJEVSKI KANTON	UKUPNO	52717	52759	100,08	33125	32950	99,47
Hadžići		4124	4122	99,95	2635	2639	100,15
Ilidža		8048	8106	100,72	5074	5051	99,55
Ilijaš		3517	3449	98,07	1985	1943	97,88
Vogošća		4145	4080	98,43	2843	2761	97,12
Trnovo		165	181	109,70	72	74	102,78
Grad Sarajevo		32718	32821	100,31	20516	20482	99,83
Centar		6076	6049	99,56	3766	3755	99,71
Novi Grad		14205	14267	100,44	9075	9044	99,66
Novo Sarajevo		7633	7677	100,58	4789	4793	100,08
Stari Grad		4804	4828	100,50	2886	2890	100,14

KANTONI / ŽUPANIJE PO OPĆINAMA	UKUPNO		INDEX	ŽENE		INDEX
	IV	V	V 2002	IV	V	V 2002
	2002. GOD	2002. GOD	IV 2002.	2002. GOD	2002. GOD	IV 2002.
10. HERCEGOVAČKO - BOSANSKA ŽUPANIJA						
UKUPNO	6105	6107	100,03	2928	2922	99,80
Drvar	323	301	93,19	176	173	98,30
Glamoč	310	315	101,61	138	137	99,28
Grahovo	94	103	109,57	46	47	102,17
Kupres	309	310	100,32	184	186	101,09
Livno	2699	2709	100,37	1265	1266	100,08
Tomislavgrad	2370	2369	99,96	1119	1113	99,46



SOCIJALNA I MATERIJALNA SIGURNOST NEZAPOSLENIH
 Korisnici novčane naknade i zdravstvenog osiguranja - učešće žena, indixi
 (FBiH po kantonima/županijama)

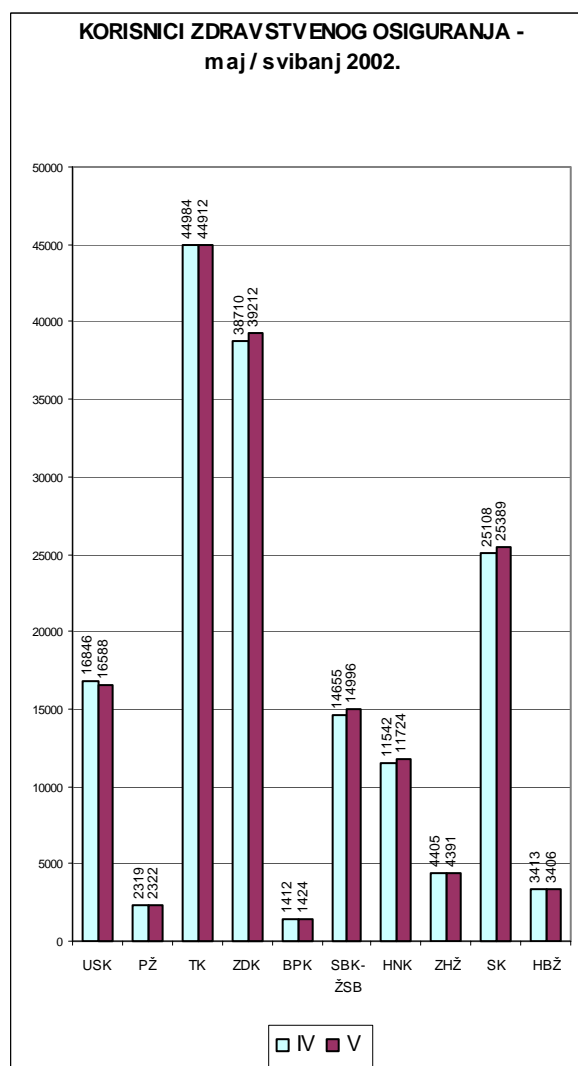
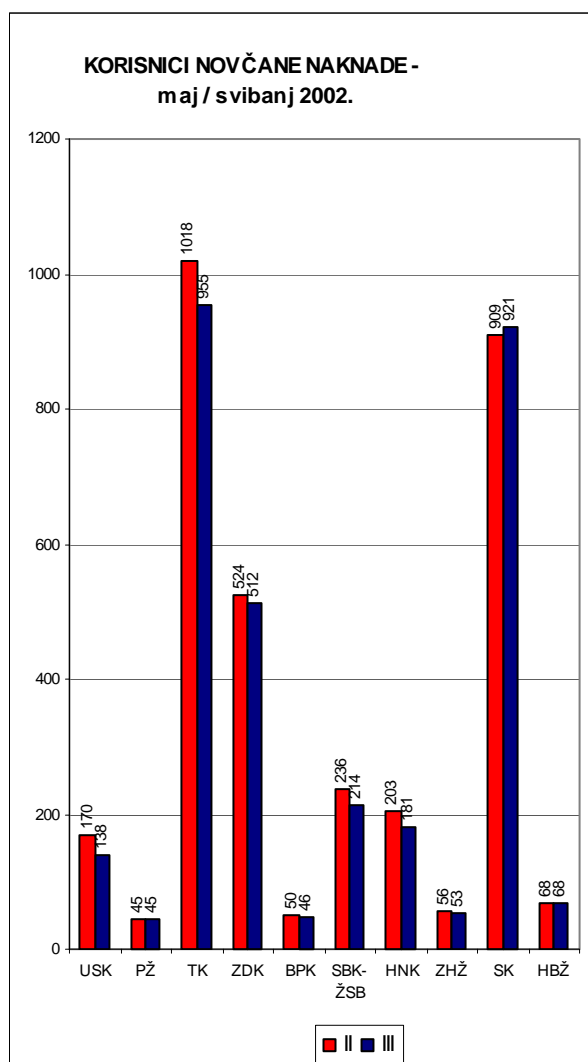
SOCIAL AND MATERIAL SECURITY OF UNEMPLOYED

Users of unemployment benefits and health insurance - participation of women, indexes
 (FBiH by cantons)

Tabela VIII

maj / svibanj 2002.

KANTONI / ŽUPANIJE	KORISNICI NOVČANE NAKNADE			KORISNICI ZDRAVSTVENOG OSIG.		
	Users of unemployment benefits			Users of health insurance		
	IV 2002. GOD	V 2002. GOD	V 2002. IV 2002.	IV 2002. GOD	V 2002. GOD	V 2002. IV 2002.
FEDERACIJA - UKUPNO	3279	3133	95,55	163394	164364	100,6
1. Unsko - sanski kanton	170	138	81,18	16846	16588	98,5
2. Posavska županija	45	45	100,00	2319	2322	100,1
3. Tuzlanski kanton	1018	955	93,81	44984	44912	99,8
4. Zeničko - dobojski kanton	524	512	97,71	38710	39212	101,3
5. Bosansko - podrinski kanton	50	46	92,00	1412	1424	100,8
6. Srednjo - bosanski kanton -	236	214	90,68	14655	14996	102,3
7. Hercegovačko - neretvanski kanton	203	181	89,16	11542	11724	101,6
8. Zapadno - hercegovačka županija	56	53	94,64	4405	4391	99,7
9. Sarajevski kanton	909	921	101,32	25108	25389	101,1
10. Hercegovačko - bosanska županija	68	68	100,00	3413	3406	99,8



PREGLED BROJA REGISTROVANIH NEZAPOSLENIH LICA

PO KVALIFIKACIONOJ STRUKTURI U FBIH

Tabela VII

maj / svibanj 2002.

KANTONI / ŽUPANIJE PO OPĆINAMA	STEPEN STRUČNOG OBRAZOVANJA								
	SVEGA	VSS	VŠS	SSS	NSS	VKV	KV	PKV	NKV
FEDERACIJA - UKUPNO	287965	3081	3360	57438	1494	2364	101233	8926	110069
ŽENE - UKUPNO	129926	1660	2065	35407	980	221	35317	2827	51449
MUŠKARCI - UKUPNO	158039	1421	1295	22031	514	2143	65916	6099	58620
1. UNSKO - SANSKI KANTON									
UKUPNO	27976	64	414	4038	101	206	7879	1555	13719
Bihać	7269	24	188	1314	41	81	2045	631	2945
Bosanska Krupa	2679	11	47	447	16	13	767	159	1219
Bosanski Petrovac	681	5	12	117	0	6	192	28	321
Bužim	1782	2	15	211	0	2	359	125	1068
Cazin	6959	10	99	709	30	9	1930	294	3878
Ključ	1632	1	13	231	0	10	606	33	738
Sanski Most	4145	11	33	587	0	85	1419	141	1869
Velika Kladuša	2829	0	7	422	14	0	561	144	1681
Žene	11947	28	234	2265	99	17	2682	425	6197
Bihać	3537	13	108	640	40	9	809	226	1692
Bosanska Krupa	1017	6	29	244	16	0	206	32	484
Bosanski Petrovac	359	2	5	71	0	0	74	18	189
Bužim	489	0	9	91	0	0	72	17	300
Cazin	2848	5	53	424	29	1	592	45	1699
Ključ	718	0	8	156	0	1	238	4	311
Sanski Most	1752	2	17	396	0	6	498	44	789
Velika Kladuša	1227	0	5	243	14	0	193	39	733
Muškarci	16029	36	180	1773	2	189	5197	1130	7522
Bihać	3732	11	80	674	1	72	1236	405	1253
Bosanska Krupa	1662	5	18	203	0	13	561	127	735
Bosanski Petrovac	322	3	7	46	0	6	118	10	132
Bužim	1293	2	6	120	0	2	287	108	768
Cazin	4111	5	46	285	1	8	1338	249	2179
Ključ	914	1	5	75	0	9	368	29	427
Sanski Most	2393	9	16	191	0	79	921	97	1080
Velika Kladuša	1602	0	2	179	0	0	368	105	948

2. POSAVSKA ŽUPANIJA									
UKUPNO	5267	42	56	993	205	63	1741	317	1850
Brčko Ravne	490	3	3	70	0	0	142	0	272
Domaljevac - Šamac	454	7	8	49	0	0	132	28	230
Odžak	2198	16	26	490	205	63	780	258	360
Orašje	2125	16	19	384	0	0	687	31	988
Žene	1988	17	22	611	0	3	610	284	441
Brčko Ravne	98	0	0	29	0	0	44	0	25
Domaljevac - Šamac	149	4	3	36	0	0	44	12	50
Odžak	990	5	10	297	0	3	262	256	157
Orašje	751	8	9	249	0	0	260	16	209
Muškarci	3279	25	34	382	205	60	1131	33	1409
Brčko Ravne	392	3	3	41	0	0	98	0	247
Domaljevac - Šamac	305	3	5	13	0	0	88	16	180
Odžak	1208	11	16	193	205	60	518	2	203
Orašje	1374	8	10	135	0	0	427	15	779

Nastavak

maj / svibanj 2002.

STEPEN STRUČNOG OBRAZOVANJA

KANTONI / ŽUPANIJE PO OPĆINAMA		SVEGA	VSS	VŠS	SSS	NSS	VKV	KV	PKV	NKV
3. TUZLANSKI KANTON										
	UKUPNO	75662	530	389	15867	51	536	28075	2726	27488
	Banovići	4094	37	8	908	0	23	1826	74	1218
	Brčko - Maoča	6115	8	11	914	1	1	1784	292	3104
	Čelić	1327	0	5	143	0	3	332	61	783
	Doboj - Istok	2712	6	13	410	0	39	1309	67	868
	Gračanica	8427	39	58	1171	3	55	3359	581	3161
	Gradačac	5885	22	35	941	3	43	1890	442	2509
	Kalesija	6239	15	16	1211	3	9	2199	127	2659
	Kladanj	1721	11	5	311	0	0	573	21	800
	Lukavac	8018	62	30	2570	30	88	2877	139	2222
	Sapna	1685	0	4	106	1	2	354	8	1210
	Srebrenik	4659	20	7	882	0	18	1920	255	1557
	Teočak	1446	1	2	164	0	5	455	105	714
	Tuzla	14001	268	166	4118	3	211	5313	316	3606
	Živinice	9333	41	29	2018	7	39	3884	238	3077
	Žene	28654	231	205	9329	48	67	9189	686	8899
	Banovići	1763	11	4	561	0	1	595	39	552
	Brčko - Maoča	2071	4	4	476	1	0	462	97	1027
	Čelić	380	0	0	81	0	0	92	19	188
	Doboj - Istok	905	3	8	234	0	2	334	14	310
	Gračanica	2974	12	29	618	3	3	1085	51	1173
	Gradačac	1682	8	22	540	3	3	577	77	452
	Kalesija	2074	6	5	688	3	0	599	18	755
	Kladanj	633	3	3	161	0	0	188	1	277
	Lukavac	3759	25	13	1559	30	4	1127	53	948
	Sapna	198	0	1	26	1	0	30	2	138
	Srebrenik	1662	10	7	481	0	1	785	39	339
	Teočak	317	0	0	80	0	0	76	31	130
	Tuzla	6753	139	96	2643	0	52	2137	170	1516
	Živinice	3483	10	13	1181	7	1	1102	75	1094
	Muškarci	47008	299	184	6538	3	469	18886	2040	18589
	Banovići	2331	26	4	347	0	22	1231	35	666
	Brčko - Maoča	4044	4	7	438	0	1	1322	195	2077
	Čelić	947	0	5	62	0	3	240	42	595
	Doboj - Istok	1807	3	5	176	0	37	975	53	558
	Gračanica	5453	27	29	553	0	52	2274	530	1988
	Gradačac	4203	14	13	401	0	40	1313	365	2057
	Kalesija	4165	9	11	523	0	9	1600	109	1904
	Kladanj	1088	8	2	150	0	0	385	20	523
	Lukavac	4259	37	17	1011	0	84	1750	86	1274
	Sapna	1487	0	3	80	0	2	324	6	1072
	Srebrenik	2997	10	0	401	0	17	1135	216	1218
	Teočak	1129	1	2	84	0	5	379	74	584
	Tuzla	7248	129	70	1475	3	159	3176	146	2090
	Živinice	5850	31	16	837	0	38	2782	163	1983

5. BOSANSKO - PODRINJSKI KANTON										
	UKUPNO	3423	14	8	595	8	27	1277	27	1467
	Foča	432	0	1	63	0	5	123	3	237
	Goražde	2882	14	7	526	8	22	1122	23	1160
	Pale	109	0	0	6	0	0	32	1	70
	Rogatica	0	0	0	0	0	0	0	0	0

nastavak

maj / svibanj 2002.

KANTONI / ŽUPANIJE	STEPEN STRUČNOG OBRAZOVANJA									
	SVEGA	VSS	VŠS	SSS	NSS	VKV	KV	PKV	NKV	

PO OPĆINAMA										
5. BOSANSKO - PODRINJSKI KANTON										
	Žene	1481	7	6	373	8	3	412	9	663
Foča		167	0	1	37	0	1	34	2	92
Goražde		1277	7	5	333	8	2	373	7	542
Pale		37	0	0	3	0	0	5	0	29
Rogatica		0	0	0	0	0	0	0	0	0
	Muškarci	1942	7	2	222	0	24	865	18	804
Foča		265	0	0	26	0	4	89	1	145
Goražde		1605	7	2	193	0	20	749	16	618
Pale		72	0	0	3	0	0	27	1	41
Rogatica		0	0	0	0	0	0	0	0	0
4. ZENIČKO - DOBOJSKI KANTON / ŽUPANIJA										
	UKUPNO	60700	308	377	9563	266	570	23358	2336	23922
Breza		1237	5	14	338	12	20	417	4	427
Doboj -Jug		2238	3	7	305	16	41	703	38	1125
Kakanj		4144	15	38	638	6	32	1683	132	1600
Maglaj		5106	10	20	497	0	44	1597	153	2785
Olovo		1542	11	5	256	0	6	537	12	715
Tešanj		8516	10	18	749	35	69	3065	241	4329
Usora		2088	8	15	271	0	19	953	35	787
Vareš		1109	10	6	218	8	13	415	26	413
Visoko		5728	42	30	867	6	17	2274	99	2393
Zavidovići		6682	16	23	1181	24	19	2639	236	2544
Zenica		15747	161	171	3285	159	204	6120	864	4783
Žepče		6563	17	30	958	0	86	2955	496	2021
	Žene	25121	167	230	5612	243	43	7412	557	10857
Breza		660	2	7	215	12	1	168	2	253
Doboj -Jug		813	0	3	182	11	5	213	6	393
Kakanj		1526	9	36	332	6	1	433	22	687
Maglaj		2570	6	7	301	0	1	591	37	1627
Olovo		659	6	3	129	0	0	141	1	379
Tešanj		2858	4	10	401	25	1	739	87	1591
Usora		939	3	10	171	0	3	362	27	363
Vareš		573	4	4	130	8	0	152	9	266
Visoko		2290	19	18	476	2	0	812	65	898
Zavidovići		2399	11	15	569	24	0	658	43	1079
Zenica		7318	98	107	2130	155	29	2182	165	2452
Žepče		2516	5	10	576	0	2	961	93	869
	Muškarci	35579	141	147	3951	23	527	15946	1779	13065
Breza		577	3	7	123	0	19	249	2	174
Doboj -Jug		1425	3	4	123	5	36	490	32	732
Kakanj		2618	6	2	306	0	31	1250	110	913
Maglaj		2536	4	13	196	0	43	1006	116	1158
Olovo		883	5	2	127	0	6	396	11	336
Tešanj		5658	6	8	348	10	68	2326	154	2738
Usora		1149	5	5	100	0	16	591	8	424
Vareš		536	6	2	88	0	13	263	17	147
Visoko		3438	23	12	391	4	17	1462	34	1495
Zavidovići		4283	5	8	612	0	19	1981	193	1465
Zenica		8429	63	64	1155	4	175	3938	699	2331
Žepče		4047	12	20	382	0	84	1994	403	1152

KANTONI / ŽUPANIJE PO OPĆINAMA	STEPEN STRUČNOG OBRAZOVANJA								
	SVEGA	VSS	VŠS	SSS	NSS	VKV	KV	PKV	NKV
6. SREDNJO - BOSANSKI KANTON - ŽUPANIJA SREDIŠNJA BOSNA									
UKUPNO	27728	133	249	5201	393	258	10399	781	10314
Bugojno	3073	24	51	456	0	22	1272	25	1223
Busovača / Kačuni	2650	4	12	497	19	51	1041	136	890
Donji Vakuf	1506	5	21	256	0	0	612	17	595
Fojnica	1314	6	10	249	0	4	483	29	533
Gornji Vakuf/Uskoplje	2533	11	35	324	0	1	1021	86	1055
Jajce	2523	9	9	428	1	24	1017	88	947
Kiseljak / Bilalovac	1880	8	14	383	1	9	799	46	620
Kreševo	443	2	4	111	1	1	184	2	138
Novi Travnik	2463	14	24	616	0	38	899	66	806
Travnik / Nova Bila	6381	35	45	1218	13	44	1938	174	2914
Vitez	2962	15	24	663	358	64	1133	112	593
Žene	10825	58	152	3057	132	6	3136	248	4036
Bugojno	1275	10	33	296	0	2	446	12	476
Busovača / Kačuni	1109	3	8	320	6	2	340	23	407
Donji Vakuf	537	1	17	147	0	0	180	0	192
Fojnica	534	4	5	147	0	0	147	8	223
Gornji Vakuf/Uskoplje	820	5	20	154	0	0	302	46	293
Jajce	854	3	4	223	1	0	284	28	311
Kiseljak / Bilalovac	845	6	6	261	0	0	288	16	268
Kreševo	226	0	3	78	1	0	54	0	90
Novi Travnik	1069	5	12	379	0	0	252	37	384
Travnik / Nova Bila	2216	11	26	611	13	1	433	33	1088
Vitez	1340	10	18	441	111	1	410	45	304
Muškarci	16903	75	97	2144	261	252	7263	533	6278
Bugojno	1798	14	18	160	0	20	826	13	747
Busovača / Kačuni	1541	1	4	177	13	49	701	113	483
Donji Vakuf	969	4	4	109	0	0	432	17	403
Fojnica	780	2	5	102	0	4	336	21	310
Gornji Vakuf	1713	6	15	170	0	1	719	40	762
Jajce	1669	6	5	205	0	24	733	60	636
Kiseljak / Bilalovac	1035	2	8	122	1	9	511	30	352
Kreševo	217	2	1	33	0	1	130	2	48
Novi Travnik	1394	9	12	237	0	38	647	29	422
Travnik / Nova Bila	4165	24	19	607	0	43	1505	141	1826
Vitez	1622	5	6	222	247	63	723	67	289

7. HERCEGOVAČKO- NERETVANSKI KANTON / ŽUPANIJA									
UKUPNO	21416	426	602	5389	0	275	8528	537	5659
Čapljina	1329	39	71	406	0	11	532	31	239
Čitluk	1009	23	21	293	0	0	506	9	157
Jablanica	1124	5	21	274	0	9	467	69	279
Konjic	2942	23	49	445	0	6	990	35	1394
Mostar	12629	305	388	3481	0	238	4994	328	2895
Neum	226	7	5	69	0	1	97	2	45
Prozor / Rama	1428	14	33	256	0	2	577	51	495
Stolac	729	10	14	165	0	8	365	12	155

KANTONI / ŽUPANIJE PO OPĆINAMA	STEPEN STRUČNOG OBRAZOVANJA								
	SVEGA	VSS	VŠS	SSS	NSS	VKV	KV	PKV	NKV
7. HERCEGOVAČKO- NERETVANSKI KANTON / ŽUPANIJA									
Žene	10351	252	431	3426	0	13	3015	278	2936
Čapljina	780	21	53	299	0	1	265	17	124
Čitluk	540	15	12	194	0	0	248	7	64
Jablanica	454	2	17	160	0	0	129	21	125
Konjic	1327	12	36	292	0	0	322	11	654
Mostar	6287	185	282	2186	0	11	1716	196	1711
Neum	110	4	3	41	0	1	37	1	23
Prozor / Rama	520	6	18	146	0	0	168	18	164
Stolac	333	7	10	108	0	0	130	7	71
Muškarci	11065	174	171	1963	0	262	5513	259	2723
Čapljina	549	18	18	107	0	10	267	14	115
Čitluk	469	8	9	99	0	0	258	2	93
Jablanica	670	3	4	114	0	9	338	48	154
Konjic	1615	11	13	153	0	6	668	24	740
Mostar	6342	120	106	1295	0	227	3278	132	1184
Neum	116	3	2	28	0	0	60	1	22
Prozor / Rama	908	8	15	110	0	2	409	33	331
Stolac	396	3	4	57	0	8	235	5	84

8. ZAPADNO - HERCEGOVAČKA ŽUPANIJA									
UKUPNO	6927	113	187	1841	0	6	3383	102	1295
Grude	1950	24	44	519	0	0	950	10	403
Ljubuški	1235	30	36	316	0	2	687	19	145
Posušje	994	13	39	279	0	2	427	17	217
Široki Brijeg	2748	46	68	727	0	2	1319	56	530
Žene	3687	59	121	1180	0	2	1529	76	720
Grude	847	7	25	270	0	0	342	8	195
Ljubuški	632	17	22	213	0	0	313	14	53
Posušje	626	8	24	212	0	1	233	10	138
Široki Brijeg	1582	27	50	485	0	1	641	44	334
Muškarci	3240	54	66	661	0	4	1854	26	575
Grude	1103	17	19	249	0	0	608	2	208
Ljubuški	603	13	14	103	0	2	374	5	92
Posušje	368	5	15	67	0	1	194	7	79
Široki Brijeg	1166	19	18	242	0	1	678	12	196

9. SARAJEVSKI KANTON									
UKUPNO	52759	1311	857	12386	470	406	14147	461	22721
Hadžići	4122	22	18	709	6	23	1033	20	2291
Ilidža	8106	98	106	1730	74	71	2193	88	3746
Ilijaš	3449	11	19	442	19	23	970	47	1918
Vogošća	4080	38	23	703	25	19	1017	24	2231
Trnovo	181	0	0	18	0	1	44	0	118
Grad Sarajevo	32821	1142	691	8784	346	269	8890	282	12417
Centar	6049	328	160	1686	81	51	1578	65	2100
Novi Grad	14267	343	260	3570	129	111	3766	95	5993
Novo Sarajevo	7677	335	193	2321	86	70	2077	75	2520
Stari Grad	4828	136	78	1207	50	37	1469	47	1804

KANTONI / ŽUPANIJE PO OPĆINAMA	STEPEN STRUČNOG OBRAZOVANJA								
	SVEGA	VSS	VŠS	SSS	NSS	VKV	KV	PKV	NKV
9. SARAJEVSKI KANTON									
Žene	32950	780	551	8594	450	64	6285	222	16004
Hadžići	2639	10	14	506	5	1	418	14	1671
Ilidža	5051	48	66	1235	69	15	915	46	2657
Ilijaš	1943	4	9	275	19	0	355	17	1264
Vogošća	2761	24	12	507	25	0	450	14	1729
Trnovo	74	0	0	6	0	0	5	0	63
Grad Sarajevo	20482	694	450	6065	332	48	4142	131	8620
Centar	3755	204	105	1161	75	10	694	27	1479
Novi Grad	9044	201	168	2469	128	21	1767	49	4241
Novo Sarajevo	4793	208	123	1593	86	14	1018	38	1713
Stari Grad	2890	81	54	842	43	3	663	17	1187
Muškarci	19809	531	306	3792	20	342	7862	239	6717
Hadžići	1483	12	4	203	1	22	615	6	620
Ilidža	3055	50	40	495	5	56	1278	42	1089
Ilijaš	1506	7	10	167	0	23	615	30	654
Vogošća	1319	14	11	196	0	19	567	10	502
Trnovo	107	0	0	12	0	1	39	0	55
Grad Sarajevo	12339	448	241	2719	14	221	4748	151	3797
Centar	2294	124	55	525	6	41	884	38	621
Novi Grad	5223	142	92	1101	1	90	1999	46	1752
Novo Sarajevo	2884	127	70	728	0	56	1059	37	807
Stari Grad	1938	55	24	365	7	34	806	30	617
10. HERCEGOVAČKO - BOSANSKA ŽUPANIJA									
UKUPNO	6107	140	221	1565	0	17	2446	84	1634
Drvar	301	2	16	93	0	5	120	0	65
Glamoč	315	11	6	66	0	3	102	15	112
Grahovo	103	3	3	25	0	0	35	1	36
Kupres	310	4	14	95	0	1	107	8	81
Livno	2709	68	104	701	0	8	1130	32	666
Tomislavgrad	2369	52	78	585	0	0	952	28	674
Žene	2922	61	113	960	0	3	1047	42	696
Drvar	173	2	6	72	0	2	49	0	42
Glamoč	137	2	4	39	0	1	32	8	51
Grahovo	47	1	3	13	0	0	8	1	21
Kupres	186	2	9	77	0	0	46	4	48
Livno	1266	33	51	414	0	0	493	8	267
Tomislavgrad	1113	21	40	345	0	0	419	21	267
Muškarci	3185	79	108	605	0	14	1399	42	938
Drvar	128	1	2	21	0	3	71	0	23
Glamoč	178	9	2	27	0	2	70	7	61
Grahovo	56	2	0	12	0	0	27	0	15
Kupres	124	2	5	18	0	1	61	4	33
Livno	1443	35	53	287	0	8	637	24	399
Tomislavgrad	1256	31	38	240	0	0	533	7	407

IZVOR PODATAKA I METODOLOŠKA OBJAŠNJENJA

Izvori podataka koji se koriste u izradi Statističkog pregleda su podaci koje vode službe zapošljavanja u Federaciji Bosne i Hercegovine.

Podaci se prikupljaju i obrađuju mjesečno i publikuju oko 15. u mjesecu za predhodni mjesec.

OBJAŠNJENJE ZNAKOVA I POJMOVA

1. NEZAPOSLENA LICA, su lica bez zaposlenja, sposobna za rad, starosne dobi od 15 do 65 godina koji su evidentirani u biroima za rad.
2. LICA KOJA PRVI PUT TRAŽE ZAPOSLENJE, su evidentirana lica u biroima, a koja nisu bila ranije u radnom odnosu.
3. NEZAPOSLENA LICA ZBOG PRESTANKA RADA ORGANIZACIJA I POSLODAVACA, su evidentirana lica u biroima za rad, a koja su ostala bez posla zbog prestanka rada organizacija i poslodavaca.
4. KORISNICI NOVČANE NAKNADE, su nezaposlena lica evidentirana u opštinskim biroima, a koja su prema odredbama Zakona ostvarile ovo pravo.
5. LICA KOJA PRVI PUT TRAŽE ZAPOSLENJE, su lica koja se opštinskim biroima prijavljuju prvi put radi zaposlenja u tekućem mjesecu.
6. ZAPOSLENI S EVIDENCIJE FEDERALNOG ZAVODA ZA ZAPOŠLJAVANJE, su lica koja su se zaposlila u zemlji i inostranstvu tokom izvještajnog mjeseca, a bila su evidentirana kod Zavoda.
7. POTREBE ZA RADNICIMA, predstavlja broj traženih radnika i pripravnika za nepopunjena i novootvorena radna mjesta koja organizacije i poslodavci prijavljuju biroima u toku izvještajnog mjeseca.
8. REALIZOVANE PRIJAVE O POTREBAMA ZA RADNICIMA, predstavljaju broj zaposlenih radnika i pripravnika prema izvještaju o zasnivanju radnog odnosa koji poslodavci pismeno dostavljaju biroima tokom izvještajnog mjeseca.

ZNAKOVI

-	nema pojave
...	ne raspolaže se sa podacima
'	podatak manji od 0,5 date jedinice mjere
*	ispravljen podatak
1/	napomena ispod teksta ili tabele
Ø	prosjeak
()	procijenjen podatak

SKRAĆENICE

NKV	Nekvalifikovani radnik	VKV	Visokokvalifikovani radnik
PKV	Polukvalifikovani radnik	SSS	Srednja stručna sprema
NSS	Niža stručna sprema	VŠS	Viša školska sprema
KV	Kvalifikovani radnik	VSS	Visoka stručna sprema

SKB Standardna klasifikacija djelatnosti

1. USK	Unsko - sanski kanton	7. HNK	Hercegovačko - neretvanski kanton / županija
2. PŽ	Posavska županija	8. ZHŽ	Zapadno - hercegovačka
3. TK	Tuzlanski - kanton	9. SK	Sarajevski kanton
4. ZDK	Zeničko - dobojski kanton županija	10. HBŽ	Hercegovačko - bosanska županija
5. BPK	Bosansko - podrinjski kanton		
6. SBK- ŽSB	Srednjo - bosanski kanton - Županija središnja Bosna		

SOURCE OF DATA AND METHODOLOGICAL EXPLANATIONS

The sources of data for the Monthly Statistics Bulletin are the records kept by the B&H Employment Services. The data are compiled and analyzed on a monthly basis and published round the 15th of each month.

EXPLANATION OF CONCEPTS AND SYMBOLS

1. UNEMPLOYED PERSONS are persons without employment, who are capable of working, aged 15 to 65 who are registered with the B&H Employment Services as seekers of employment.
2. PERSONS, WHO ARE SEEKING EMPLOYMENT FOR THE FIRST TIME are unemployed persons who are registered with B&H Employment Service and who have not yet been employed.
3. UNEMPLOYED PERSONS DUE TO CESSATION OF WORK OF THE EMPLOYER are unemployed persons who are registered with the B&H Employment Service who have lost their jobs because of the cessation of work of the employer.
4. USERS OF UNEMPLOYMENT BENEFITS are unemployed persons registered with the Municipality Employment Services who have realized unemployment benefits, according to the regulations of the Law on Employment.
5. PERSONS WHO ARE FOR THE FIRST TIME SEEKING UNEMPLOYMENT are unemployed persons, registered for the first time with the Employment Service in current month.
6. EMPLOYED FROM THE RECORDS OF EMPLOYMENT SERVICE represent persons, who have become employed either in B&H or abroad during the reporting month, and who have been registered with B&H Employment Service.
7. VACANCIES represent the number of workers and trainees sought for vacant and newly opened jobs which the employers have informed the B&H Employment Service about during the reporting month.
8. REALIZED VACANCIES represent the number of employed workers and trainees according to the report on work found which the employers have informed the B&H Employment Service about during the reporting month.

SYMBOLS

-	ni entry
...	data not available
'	value is less than 0,5 of the unit of measure being used
*	revised data
1/	indicates note beneath table
○	average
()	estimated data

ABBREVIATIONS

NKV	Unskilled workers	VKV	Highly-skilled workers
PKV	Semi-skilled workers	SSS	Secondary school level
NSS	Primary school level	VŠS	Non-university level
KV	Skilled workers	VSS	University level
1. USK	Unsko - sanski kanton	7. HNK	Hercegovačko - neretvanski kanton
2. PŽ	Posavska županija	8. ZHŽ	Zapadno - hercegovačka županija
3. TK	Tuzlanski - kanton	9. SK	Sarajevski kanton
4. ZDK	Zeničko - dobojski kanton	10. HBŽ	Hercegovačko - bosanska županija
5. BPK	Bosansko - podrinjski kanton		
6. SBK- ŽSB	Srednjo - bosanski kanton - Županija središnja Bosna		