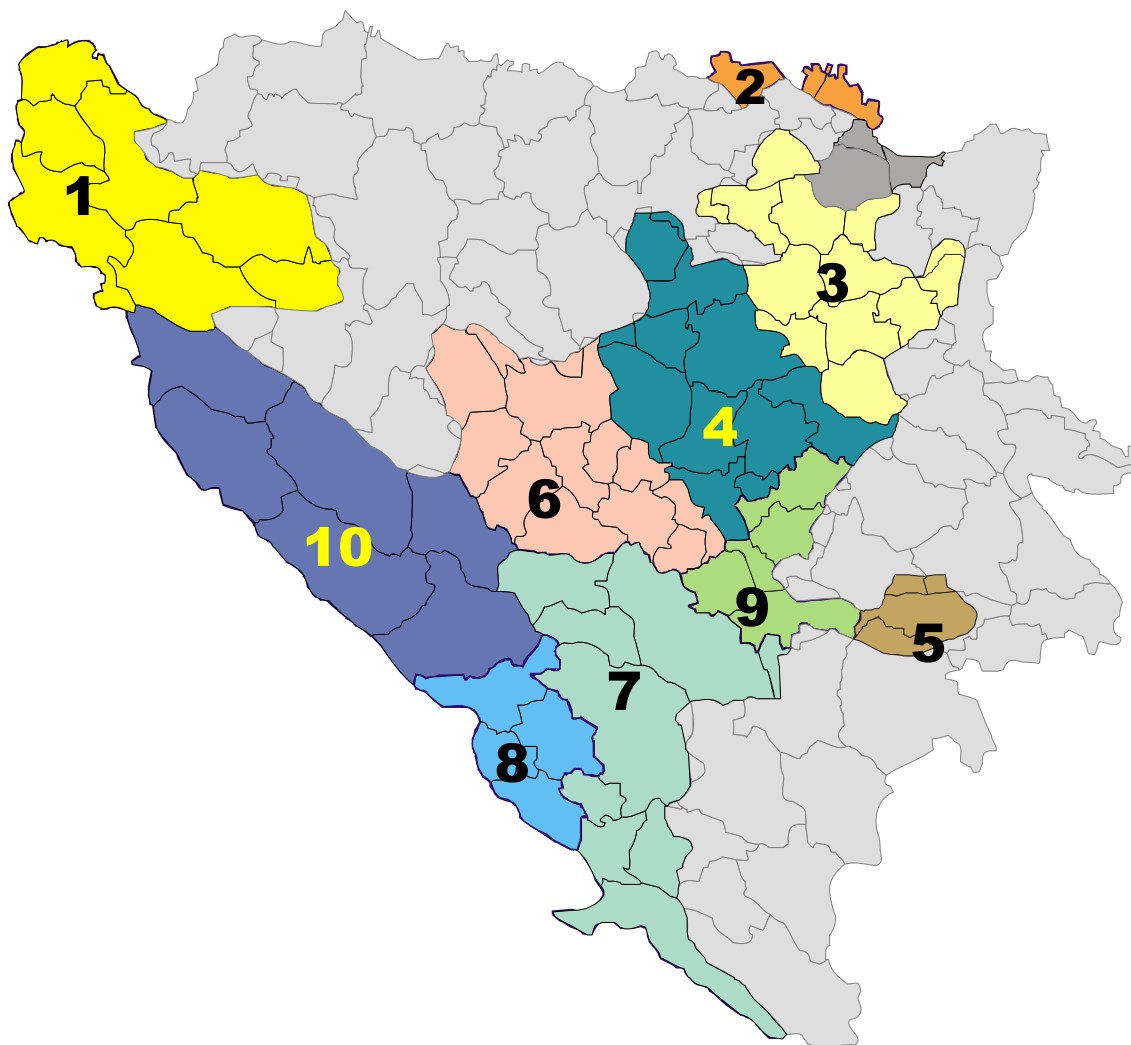




06/08

B I L T E N

DOKUMENTI, STATISTIČKI PREGLED
JUNI / LIPANJ 2008. GODINE



Sarajevo, juli / srpanj 2008. godine

Izdavač: **Federalni zavod za zapošljavanje Sarajevo**
Publisher: Federal Employment Service Sarajevo
71 000 Sarajevo
Đoke Mazalića 3
Telefon : 562-900
Fax : 208-257
e-mail : info@fzzz.ba
web : www.fzzz.ba

Za izdavača: **Miralem Šarić**, direktor

Priprema i **Odjeljenje za informacioni** Fadil Suljić
obrada za **sistem, evidencije i statistiku** Samir Brković
štampanje: Muhamed Ćomić
Prepared by: Fatima Porobić
Department for information
system and statistics

Rukovodilac Odjeljenja Almir Pinjić
Chief of Department

Rukovodilac Sektora Sead Pita
Chief of Sector

Štampa: **CPU d.o.o. Sarajevo**
Printing:

Tiraž: 320
Copies:

SADRŽAJ

Contents

Statistički pregled		3
Tabela I i II	Zaposlenost po područjima i kantonima – maj/svibanj 2008. godine <i>Employment by sector of activity and canton – May 2008</i>	4
Tabela III	Registrovana nezaposlenost po kvalifikacionoj strukturi, juni/lipanj 2008. godine <i>Registered unemployment by qualification structure, June 2008</i>	5
Tabela IV	Posredovanje u zapošljavanju - ponuda i potražnja, nezaposlenost po spolnoj strukturi, juni/lipanj 2008. godine <i>Mediation in employment - supply and demand by gender structure, June 2008</i>	6
Tabela V	Registrovana nezaposlenost po kantonima i spolu, juni/lipanj 2008. godine <i>Registered unemployment by canton and gender, June 2008</i>	7
Tabela VI	Registrovana nezaposlenost po općinama i spolu, juni/lipanj 2008. godine <i>Registered unemployment by municipality and gender, June 2008</i>	8
Tabela VII	Pregled broja registrovanih nezaposlenih lica po općinama i kvalifikacionoj strukturi, juni/lipanj 2008. godine <i>Registered unemployment by municipality and qualification structure, June 2008</i>	12
Tabela VIII	Materijalna i socijalna sigurnost nezaposlenih po kantonima, juni/lipanj 2008. godine <i>Material and social insurance of unemployed persons by canton, June 2008</i>	17
Tabela IX	Korisnici prava na PIO i zaposleni strani državljani po kantonima, juni/lipanj 2008. godine <i>Recipients of pensions and disability insurance and employed foreign citizens by canton, June 2008</i>	18
Metodološka objašnjenja <i>Methodological explanations</i>		20
Adrese i brojevi telefona kantonalnih službi za zapošljavanje <i>Addresses and telephone numbers of cantonal employment services</i>		22

Molimo korisnike ove publikacije da prilikom korištenja podataka navedu izvor
Those using data from this issue are requested to state the source

STATISTIČKI PREGLED

- **U junu je brisano 11.397 osoba od čega je zaposleno 6.409 osoba sa evidencije službi za zapošljavanje u Federaciji BiH**

U junu 2008. godine, sa evidencije službi za zapošljavanje u Federaciji BiH **brisano je 11.397 osoba**, od čega je **zaposleno 6.409 osoba**. Tokom juna 2008. službama za zapošljavanje prijavilo se **7.985 novih lica koja traže zaposlenje**, što je za **2.682 ili 50,58% više** u odnosu na maj 2008. godine.

Od 1. januara do 30. juna 2008. godine sa evidencije službi za zapošljavanje **brisane su 68.642 osobe**, od čega je **zaposleno 33.686 osoba**. **Potražnja za radnom snagom** u junu iznosila je **2.576 lica** i veća je za 525 lica ili 25,60 % u odnosu na prethodni mjesec.

Krajem juna 2008. godine na evidencijama službi za zapošljavanje u Federaciji Bosne i Hercegovine registrovana je 341.221 **nezaposlena osoba**, što predstavlja **smanjenje za 3.412 osoba ili 0,99%** u odnosu na maj 2008. godine. U junu 2008. na evidencijama službi za zapošljavanje registrovano je **172.738 žena ili 50,62%** od ukupne registrovane nezaposlenosti u junu 2008. godine.

Prema podacima Federalnog zavoda za statistiku dobivenim od organizacija- poslodavaca, u maju 2008. godine u Federaciji Bosne i Hercegovine bilo je **zaposleno 430.254 radnika i u odnosu na april 2008. godine više ih je za 823 ili 0,19%**. U privredi je bilo zaposleno 276.674 ili 64,30%, a u neprivredi 153.580 ili 35,70%. Broj zaposlenih u maju 2008. u odnosu na prosjek 2007. godine veći je za 16.578 ili 3,85%.

Kvalifikaciona struktura evidentiranih nezaposlenih u junu 2008. godine bila je: **VSS 7.690 ili 2,25 %**, **VŠS 4.480 ili 1,31 %**, **SSS 74.113 ili 21,72 %**, **VKV 2.431 ili 0,71 %**, **KV 117.154, ili 34,33 %**, **NKV 122.844 ili 36,00 %**, **PKV 11.488 ili 3,37 %** i **NSS 1.021 ili 0,30%**.

Od ukupnog broja registrovanih nezaposlenih u Federaciji Bosne i Hercegovine, posmatrano **po kantonima**, najveći broj registrovanih nezaposlenih nalazi se u Tuzlanskom (86.941 ili 25,48 %), u Zeničko- dobojskom (61.536 ili 18,03 %), zatim u Kantonu Sarajevo (61.502 ili 18,02%), a najmanji u Bosansko-podrinjskom kantonu (4.094 ili 1,20 %).

Registrovanih nezaposlenih **demobilisanih boraca/branitelja u junu je bilo 79.940**, što je manje za 1.569 u odnosu na prošli mjesec. U skladu sa **Zakonom o posredovanju u zapošljavanju i socijalnoj sigurnosti nezaposlenih** osoba, **novčanu naknadu u junu je koristilo 5.176 lica**, a zdravstvenu zaštitu 190.795 lica ili 55,92% od ukupnog broja registrovanih nezaposlenih.

U junu 2008. godine 231 nezaposlenih lica koristila su pravo **na penziono i invalidsko osiguranje**, a izdato su 166 radnih dozvola **stranim državljanima**

ZAPOSLENOST - po područjima¹
EMPLOYMENT by region

Tabela I - Table I

Maj/Svibanj 2008 godine - may 2008

PODRUČJE ² <i>Sector of activities</i>	Broj zaposlenih / Number of employed				
	Ø 2007	IV 2008	V 2008	INDEX	
				V 2008 Ø 2007	V 2008 IV 2008
FEDERACIJA BiH - UKUPNO	413.676	429.431	430.254	104,0	100,2
A Poljoprivreda, lov i šumarstvo (<i>Agriculture and forestry</i>)	9.468	9.515	9.516	100,5	100,0
B Ribarstvo (<i>Fishing</i>)	156	162	163	104,5	100,6
C Rudarstvo (<i>Mining</i>)	15.343	15.135	15.090	98,4	99,7
D Prerađivačka industrija (<i>Manufacturing</i>)	85.093	87.803	88.028	103,4	100,3
E Snabdijevanje el. energijom, gasom i vodom (<i>Electricity, gas and water supply</i>)	13.346	13.169	13.222	99,1	100,4
F Građevinarstvo (<i>Construction</i>)	26.167	27.439	27.488	105,0	100,2
G Trgovina (<i>Trade</i>)	68.689	76.939	77.317	112,6	100,5
H Ugostiteljstvo (<i>Catering</i>)	15.656	17.173	17.195	109,8	100,1
I Saobraćaj, skladištenje i veze (<i>Transport, storage and communication</i>)	28.434	28.685	28.655	100,8	99,9
J Finansijsko posredovanje (<i>Financial intermediation</i>)	8.981	9.921	9.964	110,9	100,4
K Poslovanje nekretninama, iznajmljivanje i poslovne usl. (<i>Real estate, renting and business services</i>)	14.581	16.100	16.150	110,8	100,3
L Javna uprava i odbrana; obavezno socijalno osiguranje (<i>Public administration and defence</i>)	46.623	44.842	45.089	96,7	100,6
M Obrazovanje (<i>Education</i>)	34.751	35.585	35.356	101,7	99,4
N Zdravstvena i socijalna zaštita (<i>Health and social care</i>)	27.272	27.529	27.569	101,1	100,1
O Ostale javne, društvene, soc. i lične uslužne djelatnosti (<i>Other public, social services</i>)	15.917	16.195	16.213	101,9	100,1
P Privatna domaćinstva sa zaposlenim licima (<i>Private households with employed persons</i>)	58	80	80	137,9	100,0
Q Eksteritorijalne org. i tijela (<i>Exteriorial organization and bodies</i>)	1.184	1.242	1.242	104,9	100,0
00 Neraspoređeno po djelatnostima SKD	1.957	1.917	1.917	98,0	100,0

ZAPOSLENOST - po kantonima¹
EMPLOYMENT by canton

Tabela II - Table II

Maj/Svibanj 2008 godine - may 2008

KANTONI <i>Cantons</i>	Broj zaposlenih / Number of employed				
	Ø 2007	IV 2008	V 2008	INDEX	
				V 2008 Ø 2007	V 2008 IV 2008
FEDERACIJA BiH - UKUPNO	413.676	429.431	430.254	104,0	100,2
1. Unsko-sanski kanton	33.628	34.615	34.509	102,6	99,7
2. Posavski kanton	5.286	5.365	5.369	101,6	100,1
3. Tuzlanski kanton	80.222	82.870	83.010	103,5	100,2
4. Zeničko - dobojski kanton	70.918	73.226	73.249	103,3	100,0
5. Bosansko - podrinski kanton	4.568	4.637	4.647	101,7	100,2
6. Srednjobosanski kanton	36.291	37.958	37.937	104,5	99,9
7. Hercegovačko- neretvanski kanton	40.655	42.393	42.559	104,7	100,4
8. Zapadnohercegovački kanton	12.673	13.091	13.161	103,9	100,5
9. Kanton Sarajevo	109.639	117.615	118.085	107,7	100,4
10. Livanjski kanton	9.213	9.661	9.728	105,6	100,7
Zaposleni MO	10.583	8.000	8.000	75,6	100,0

¹ Tabela I i II – Podaci Federalnog zavoda za statistiku. Data from Federal Office for Statistics

- FZS objavljuje podatke o zaposlenosti po kantonima 25. u mjesecu, te u odnosu na podatke FZZZ kasne 1 mjesec

² Prema standardnoj klasifikaciji djelatnosti. According to standard classification of activities

REGISTROVANA NEZAPOSLENOST

Kvalifikaciona struktura

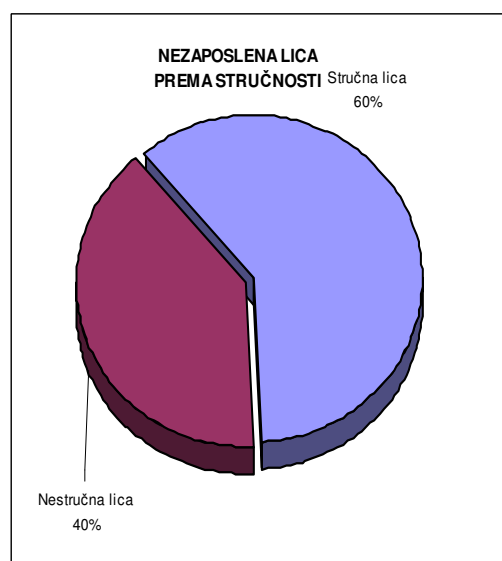
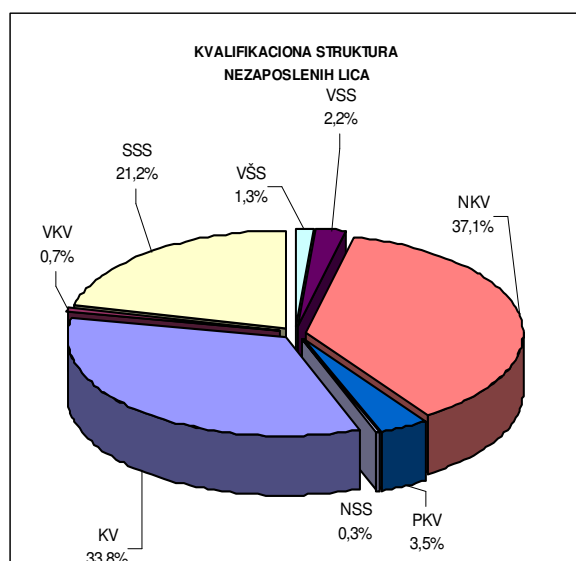
UNEMPLOYMENT

Qualification structure

Tabela III - Table III

Juni/Lipanj 2008 godine - June 2008

	Lica koja traže zaposlenje - UKUPNO Persons who are seeking an employment - TOTAL	Od kolone UKUPNO prvi put traže zaposlenje Out of TOTAL, seeking an employment for the first time	Novoprijavljena lica koja traže zaposlenje u toku izvještajnog mjeseca Newly registered who are seeking an employment in reported month	
UKUPNO	341.221	175.306	7.985	TOTAL
Stručna lica ukupno	205.868	101.530	6.560	Expertly persons
KV	117.154	56.072	3.134	
VKV	2.431	177	56	
SSS	74.113	39.225	2.685	
VŠS	4.480	1.828	150	
VSS	7.690	4.228	535	
Nestručna lica ukupno	135.353	73.776	1.425	Unskillful persons
NKV	122.844	70.216	1.269	
PKV	11.488	3.269	127	
NSS	1.021	291	29	



POSREDOVANJE U ZAPOŠLJAVANJU

Federacija Bosne i Hercegovine - učešće žena, indeksi

MEDIATION IN EMPLOYMENT

Federation of Bosnia and Herzegovina - participation of women, indexes

Tabela IV - Table IV

Juni/Lipanj 2008 godine - June 2008

Tražnja za radnom snagom	UKUPNO		INDEX	ŽENE		INDEX
	V 2008	VI 2008	$\frac{VI\ 2008}{V\ 2008}$	V 2008	VI 2008	$\frac{VI\ 2008}{V\ 2008}$
Ukupna registrovana tražnja	2.051	2.576	125,60	530	787	148,49
Od ukupne registrovane tražnje na neodređeno vrijeme	877	1.129	128,73	224	335	149,55
Od ukupne registrovane tražnje na određeno vrijeme	1.174	1.447	123,25	306	452	147,71
Ukupna zadovoljena registrovana tražnja	2.659	4.085	153,63	760	1.448	190,53
Od ukupne zadovoljene registrovane tražnje na neodređeno vrijeme	1.237	2.116	171,06	353	721	204,25
Od ukupne zadovoljene registrovane tražnje na određeno vrijeme	1.422	1.969	138,47	407	727	178,62
Zaposleni sa evidencije	4.900	6.409	130,80	1.662	2.438	146,69
Prekinut radni odnos	900	1.118	124,22	401	500	124,69

Ukupno brisano sa evidencije	9.285	11.397	122,75	3.237	4.357	134,60
Prijavljeno na evidenciju	5.303	7.985	150,58	2.496	3.757	150,52

Ukupna registrovana nezaposlenost	344.633	341.221	99,01	173.338	172.738	99,65
Od ukupne registrovane nezaposlenosti prvi put traže zaposlenje	176.121	175.306	99,54	101.815	103.109	101,27
Od ukupne registrovane nezaposlenosti iz radnog odnosa	168.512	165.915	98,46	71.523	69.629	97,35
Od ukupne regist. nezaposlenosti demobilisani vojni obveznici	81.509	79.940	98,08	5.808	5.770	99,35
Od ukupne registrovane nezaposlenosti članovi poginulih boraca-šehidi	5.688	5.500	96,69	3.143	3.063	97,45
Od ukupne registrovane nezaposlenosti ratni vojni invalidi	8.770	8.510	97,04	167	161	96,41
Od ukupne registrovane nezaposlenosti ostali invalidi	3.049	3.047	99,93	1.073	1.081	100,75

REGISTROVANA NEZAPOSLENOST

FBiH po kantonima, učešće žena, indeksi

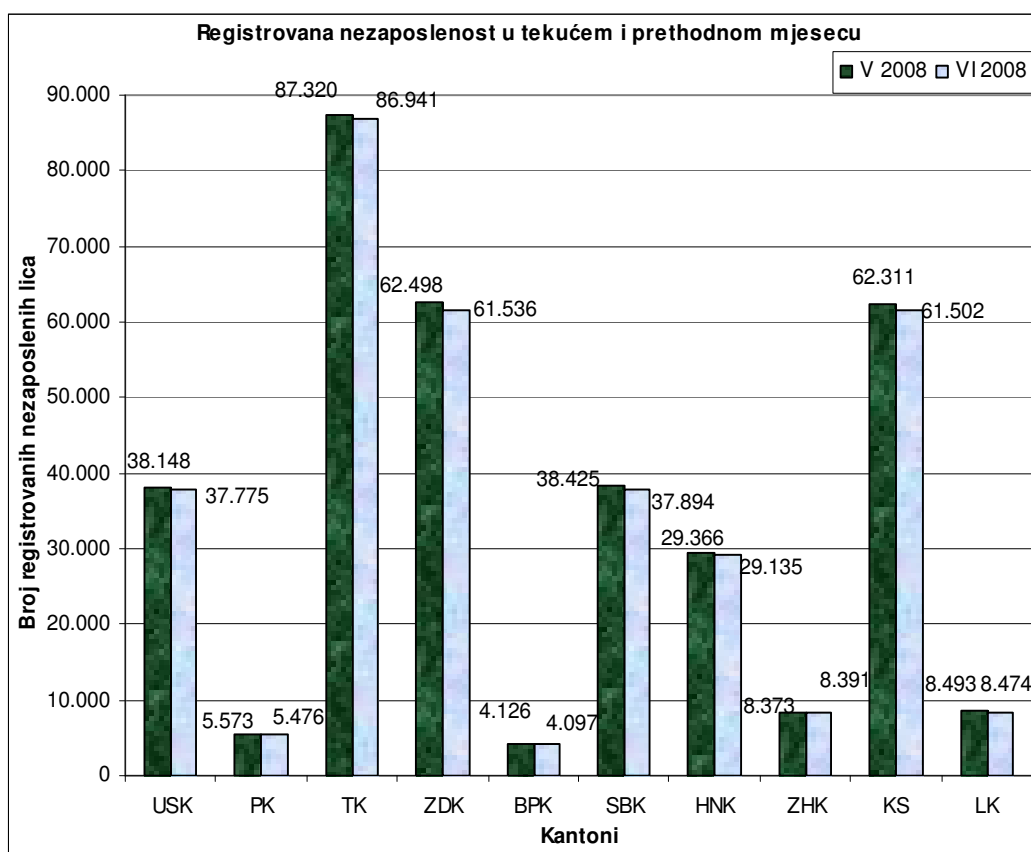
UNEMPLOYMENT

FBiH by canton, participation of women, indexes

Tabela V- Table V

Juni/Lipanj 2008 godine - June 2008

KANTONI	UKUPNO		INDEX	ŽENE		INDEX
	V 2008	VI 2008	$\frac{VI\ 2008}{V\ 2008}$	V 2008	VI 2008	$\frac{VI\ 2008}{V\ 2008}$
FEDERACIJA BiH - UKUPNO	344.633	341.221	99,01	173.338	172.738	99,65
1. Unsko-sanski	38.148	37.775	99,02	17.690	17.799	100,62
2. Posavski	5.573	5.476	98,26	2.224	2.183	98,16
3. Tuzlanski	87.320	86.941	99,57	43.929	44.046	100,27
4. Zeničko - dobojski	62.498	61.536	98,46	30.815	30.694	99,61
5. Bosansko - podrinjski	4.126	4.097	99,30	2.186	2.175	99,50
6. Srednjobosanski	38.425	37.894	98,62	16.347	16.165	98,89
7. Hercegovačko - neretvanski	29.366	29.135	99,21	13.869	13.765	99,25
8. Zapadnohercegovački	8.373	8.391	100,21	4.223	4.239	100,38
9. Kanton Sarajevo	62.311	61.502	98,70	38.264	37.886	99,01
10. Livanjski	8.493	8.474	99,78	3.791	3.786	99,87



REGISTROVANA NEZAPOSLENOST

FBiH po općinama, učesće žena, indeksi

UNEMPLOYMENT

FBiH by canton and municipality, participation of women, indexes

Tabela VI - Table VI

Juni/Lipanj 2008 godine - June 2008

KANTONI PO OPĆINAMA	UKUPNO		INDEX	ŽENE		INDEX
	V 2008	VI 2008	$\frac{VI\ 2008}{V\ 2008}$	V 2008	VI 2008	$\frac{VI\ 2008}{V\ 2008}$
FEDERACIJA BiH - UKUPNO	344.633	341.221	99,01	173.337	172.738	99,65

1. UNSKO - SANSKI KANTON						
UKUPNO	38.148	37.775	99,02	17.690	17.799	100,62
Bihać	8.817	8.717	98,87	4.439	4.405	99,23
Bosanska Krupa	3.893	3.825	98,25	1.579	1.584	100,32
Bosanski Petrovac	912	929	101,86	510	525	102,94
Bužim	2.524	2.417	95,76	818	842	102,93
Cazin	8.805	8.682	98,60	3.910	3.945	100,90
Ključ	2.034	2.031	99,85	955	960	100,52
Sanski Most	4.071	4.042	99,29	1.949	1.950	100,05
Velika Kladuša	7.092	7.132	100,56	3.530	3.588	101,64

KANTONI PO OPĆINAMA	UKUPNO		INDEX	ŽENE		INDEX
	V 2008	VI 2008	$\frac{VI\ 2008}{V\ 2008}$	V 2008	VI 2008	$\frac{VI\ 2008}{V\ 2008}$
2. POSAVSKI KANTON						
UKUPNO	5.573	5.476	98,26	2.224	2.183	98,16
Domaljevac	603	582	96,52	181	177	97,79
Odžak	2.358	2.327	98,69	1.124	1.098	97,69
Orašje	2.612	2.567	98,28	919	908	98,80

KANTONI PO OPĆINAMA	UKUPNO		INDEX	ŽENE		INDEX
	V 2008	VI 2008	$\frac{VI\ 2008}{V\ 2008}$	V 2008	VI 2008	$\frac{VI\ 2008}{V\ 2008}$
3. TUZLANSKI KANTON						
UKUPNO	87.320	86.941	99,57	43.929	44.046	100,27
Banovići	4.754	4.649	97,79	2.602	2.624	100,85
Čelić	2.358	2.333	98,94	1.124	1.123	99,91
Doboj - Istok	2.634	2.647	100,49	1.324	1.330	100,45
Gračanica	7.779	7.794	100,19	3.889	3.925	100,93
Gradačac	7.157	6.953	97,15	2.804	2.773	98,89
Kalesija	8.817	9.024	102,35	4.252	4.357	102,47
Kladanj	2.804	2.774	98,93	1.361	1.348	99,04
Lukavac	9.148	9.242	101,03	5.195	5.269	101,42
Sapna	2.749	2.721	98,98	1.307	1.274	97,48
Srebrenik	6.970	6.912	99,17	3.462	3.453	99,74
Teočak	1.803	1.786	99,06	855	861	100,70
Tuzla	18.014	17.839	99,03	9.540	9.474	99,31
Živinice	12.333	12.267	99,46	6.214	6.235	100,34

Tabela VI - Table VI (nastavak)

Juni/Lipanj 2008 godine - June 2008

KANTONI PO OPĆINAMA	UKUPNO		INDEX	ŽENE		INDEX
	V 2008	VI 2008	$\frac{VI\ 2008}{V\ 2008}$	V 2008	VI 2008	$\frac{VI\ 2008}{V\ 2008}$
4. ZENIČKO - DOBOJSKI KANTON						
UKUPNO	62.498	61.536	98,46	30.815	30.694	99,61
Breza	1.676	1.707	101,85	985	1.001	101,62
Doboj -Jug	989	940	95,05	424	415	97,88
Kakanj	5.103	4.994	97,86	2.374	2.385	100,46
Maglaj	5.426	5.394	99,41	2.936	2.954	100,61
Olovo	1.827	1.805	98,80	928	924	99,57
Tešanj	7.557	7.306	96,68	3.083	3.084	100,03
Usora	1.024	1.012	98,83	462	461	99,78
Vareš	1.291	1.245	96,44	731	705	96,44
Visoko	6.272	6.244	99,55	3.102	3.114	100,39
Zavidovići	6.579	6.487	98,60	2.970	2.984	100,47
Zenica	19.891	19.601	98,54	10.686	10.529	98,53
Žepče	4.863	4.801	98,73	2.134	2.138	100,19

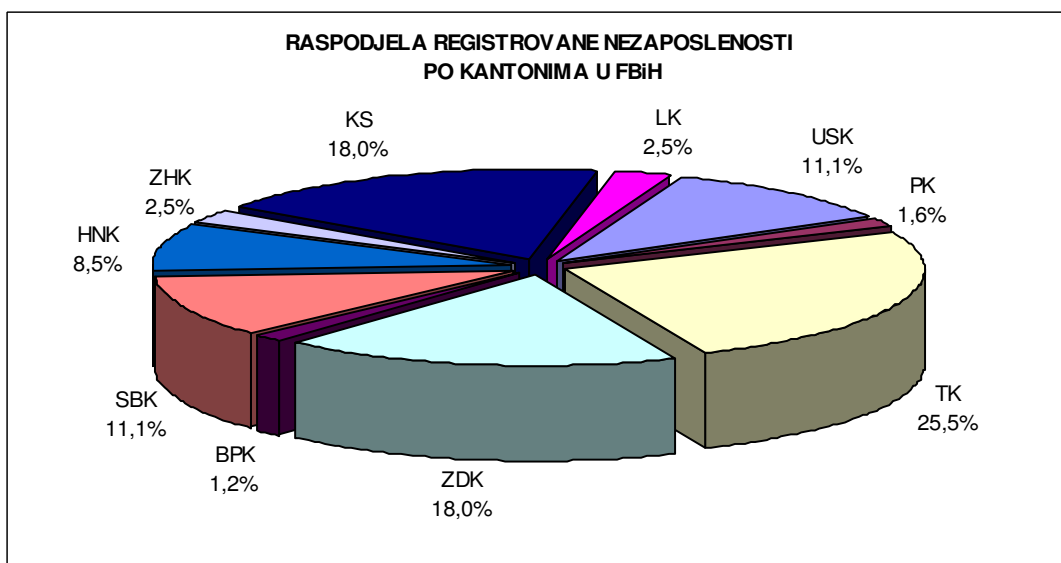
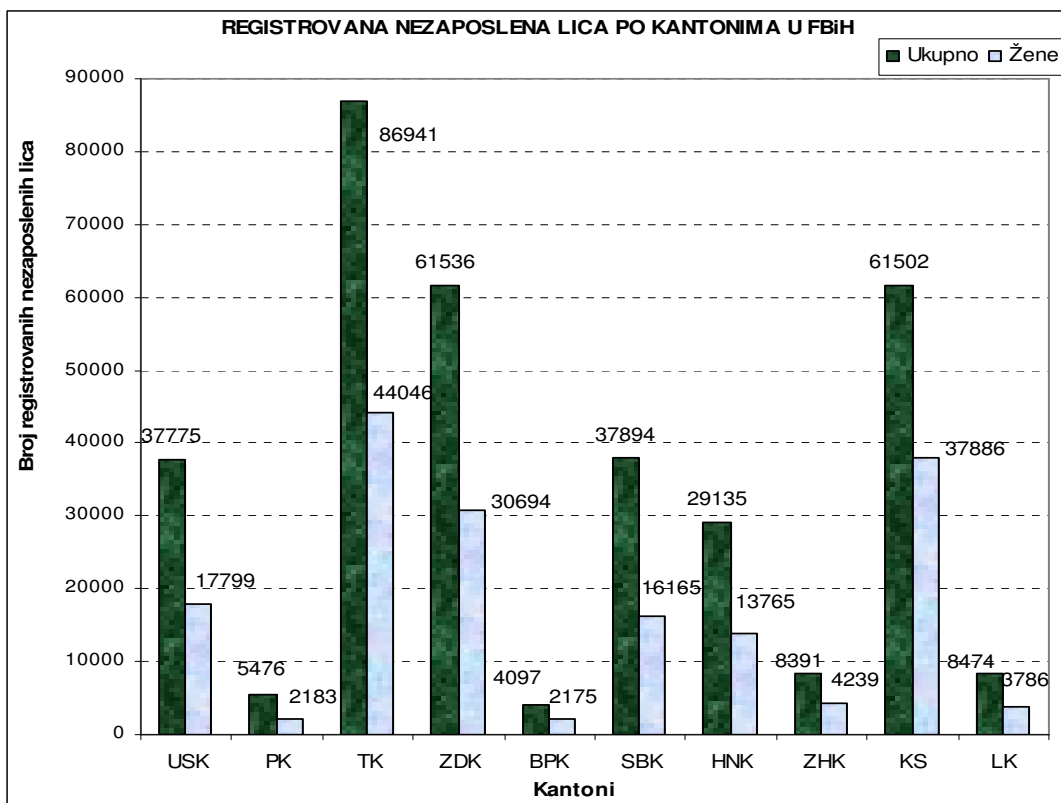
KANTONI PO OPĆINAMA	UKUPNO		INDEX	ŽENE		INDEX
	V 2008	VI 2008	$\frac{VI\ 2008}{V\ 2008}$	V 2008	VI 2008	$\frac{VI\ 2008}{V\ 2008}$
5. BOSANSKO - PODRINJSKI KANTON						
UKUPNO	4.126	4.097	98,35	2.186	2.175	99,29
Foča / Ustikolina	383	368	96,08	188	181	96,28
Goražde	3.612	3.601	99,70	1.936	1.933	99,85
Pale / Prača	131	128	97,71	62	61	98,39

KANTONI PO OPĆINAMA	UKUPNO		INDEX	ŽENE		INDEX
	V 2008	VI 2008	$\frac{VI\ 2008}{V\ 2008}$	V 2008	VI 2008	$\frac{VI\ 2008}{V\ 2008}$
6. SREDNJOBOSANSKI KANTON						
UKUPNO	38.425	37.894	98,62	16.347	16.165	98,89
Bugojno	5.268	5.116	97,11	2.231	2.158	96,73
Busovača	3.003	3.012	100,30	1.382	1.391	100,65
Dobretići	201	194	96,52	88	84	95,45
Donji Vakuf	2.387	2.394	100,29	886	887	100,11
Fojnica	2.142	2.100	98,04	977	966	98,87
Gornji Vakuf	3.213	3.163	98,44	1.201	1.182	98,42
Jajce	4.123	4.161	100,92	1.780	1.807	101,52
Kiseljak	2.541	2.489	97,95	1.130	1.109	98,14
Kreševo	512	500	97,66	283	279	98,59
Novi Travnik	3.629	3.594	99,04	1.749	1.757	100,46
Travnik	7.415	7.248	97,75	2.782	2.706	97,27
Vitez	3.991	3.923	98,30	1.858	1.839	98,98

Tabela VI - Table VI (nastavak)

Juni/Lipanj 2008 godine - June 2008

KANTONI PO OPĆINAMA	UKUPNO		INDEX	ŽENE		INDEX
	V 2008	VI 2008	$\frac{VI\ 2008}{V\ 2008}$	V 2008	VI 2008	$\frac{VI\ 2008}{V\ 2008}$
7. HERCEGOVAČKO-NERETVANSKI KANTON						
UKUPNO	29.366	29.135	99,21	13.868	13.765	99,26
Čapljina	2.902	2.887	99,48	1.294	1.290	99,69
Čitluk	1.985	1.977	99,60	1.026	1.025	99,90
Jablanica	1.673	1.658	99,10	794	785	98,87
Konjic	3.708	3.676	99,14	1.614	1.610	99,75
Mostar	14.699	14.578	99,18	7.312	7.250	99,15
Neum	290	277	95,52	108	98	90,74
Prozor / Rama	1.786	1.765	98,82	713	705	98,88
Ravno	27	29	107,41	8	9	112,50
Stolac	2.296	2.288	99,65	999	993	99,40
KANTONI PO OPĆINAMA	UKUPNO		INDEX	ŽENE		INDEX
	V 2008	VI 2008	$\frac{VI\ 2008}{V\ 2008}$	V 2008	VI 2008	$\frac{VI\ 2008}{V\ 2008}$
8. ZAPADNOHERCEGOVAČKI KANTON						
UKUPNO	8.373	8.391	100,21	4.223	4.239	100,38
Grude	1.477	1.477	100,00	647	647	100,00
Ljubuški	2.089	2.107	100,86	942	958	101,70
Posušje	1.659	1.659	100,00	855	855	100,00
Široki Brijeg	3.148	3.148	100,00	1.779	1.779	100,00
KANTONI PO OPĆINAMA	UKUPNO		INDEX	ŽENE		INDEX
	V 2008	VI 2008	$\frac{VI\ 2008}{V\ 2008}$	V 2008	VI 2008	$\frac{VI\ 2008}{V\ 2008}$
9. KANTON SARAJEVO						
UKUPNO	62.311	61.502	98,70	38.264	37.886	99,01
Hadžići	5.010	4.906	97,92	3.225	3.140	97,36
Ilidža	10.007	9.857	98,50	6.261	6.198	98,99
Ilijaš	4.724	4.730	100,13	2.812	2.831	100,68
Vogošća	4.730	4.657	98,46	3.053	3.016	98,79
Trnovo	416	431	103,61	248	260	104,84
Grad Sarajevo	37.424	36.921	98,66	22.665	22.441	99,01
Centar	6.713	6.611	98,48	4.033	3.973	98,51
Novi Grad	17.283	17.051	98,66	10.640	10.549	99,14
Novo Sarajevo	7.565	7.440	98,35	4.617	4.557	98,70
Stari Grad	5.863	5.819	99,25	3.375	3.362	99,61
KANTONI PO OPĆINAMA	UKUPNO		INDEX	ŽENE		INDEX
	V 2008	VI 2008	$\frac{VI\ 2008}{V\ 2008}$	V 2008	VI 2008	$\frac{VI\ 2008}{V\ 2008}$
10. LIVANJSKI KANTON						
UKUPNO	8.493	8.474	99,78	3.791	3.786	99,87
Drvar	990	985	99,49	506	505	99,80
Glamoč	512	515	100,59	223	227	101,79
Grahovo	219	223	101,83	87	89	102,30
Kupres	383	380	99,22	212	208	98,11
Livno	3.607	3.592	99,58	1.599	1.590	99,44
Tomislavgrad	2.782	2.779	99,89	1.164	1.167	100,26



PREGLED BROJA REGISTROVANIH NEZAPOSLENIH LICA PO OPĆINAMA

Po kvalifikacionoj strukturi

Tabela VII - Table VII

Juni/Lipanj 2008 godine - June 2008

KANTONI PO OPĆINAMA	STEPEN STRUČNOG OBRAZOVANJA								
	SVEGA	VSS	VSS	SSS	NSS	VKV	KV	PKV	NKV
FEDERACIJA BiH - UKUPNO	341.221	7.690	4.480	74.113	1.021	2.431	117.154	11.488	122.844
ŽENE - UKUPNO	172.738	4.826	2.910	46.268	937	310	47.881	4.293	65.313

1. UNSKO - SANSKI KANTON

UKUPNO	37.775	341	602	6.549	119	204	11.388	1.465	17.107
Bihac	8.717	162	267	1.841	31	94	2.695	555	3.072
Bosanska Krupa	3.825	34	65	759	17	18	1.066	166	1.700
Bosanski Petrovac	929	7	12	199	0	5	351	23	332
Buzim	2.417	6	46	365	0	2	562	97	1.339
Cazin	8.682	68	101	1.306	39	18	2.646	270	4.234
Kljuc	2.031	13	18	323	2	8	793	46	828
Sanski Most	4.042	27	40	696	2	49	1.496	135	1.597
Velika Kladusa	7.132	24	53	1.060	28	10	1.779	173	4.005
Žene	17.799	206	373	4.122	113	28	4.473	376	8.108
Bihac	4.405	89	166	1.151	29	15	1.023	171	1.761
Bosanska Krupa	1.584	22	39	477	16	2	345	35	648
Bosanski Petrovac	525	3	9	132	0	0	191	15	175
Buzim	842	3	32	203	0	0	210	17	377
Cazin	3.945	49	55	802	36	2	1.032	48	1.921
Kljuc	960	8	11	206	2	1	337	6	389
Sanski Most	1.950	17	24	449	2	4	659	35	760
Velika Kladusa	3.588	15	37	702	28	4	676	49	2.077

2. POSAVSKI KANTON

UKUPNO	5.476	39	55	1.074	0	9	1.697	526	2.076
Domaljevac	582	4	4	82	0	0	146	33	313
Odzak	2.327	11	18	521	0	9	818	468	482
Orašje	2.567	24	33	471	0	0	733	25	1.281
Žene	2.183	18	28	611	0	1	591	270	664
Domaljevac	177	1	2	44	0	0	40	14	76
Odzak	1.098	4	5	299	0	1	301	248	240
Orašje	908	13	21	268	0	0	250	8	348

3. TUZLANSKI KANTON

UKUPNO	86.941	1.886	623	19.679	41	607	29.433	2.298	32.374
Banovići	4.649	108	29	1.084	0	30	1.823	63	1.512
Čelić	2.333	10	5	294	0	3	486	75	1.460
Doboj - Istok	2.647	30	15	428	0	26	1.167	37	944
Gračanica	7.794	164	53	1.354	2	51	3.126	347	2.697
Gradačac	6.953	77	40	1.131	9	33	2.017	401	3.245
Kalesija	9.024	84	39	1.726	11	23	2.923	131	4.087
Kladanj	2.774	33	24	465	1	4	960	53	1.234
Lukavac	9.242	183	75	3.064	0	86	3.019	148	2.667
Sapna	2.721	8	4	307	2	2	419	8	1.971
Srebrenik	6.912	114	35	1.259	0	29	2.472	357	2.646
Teočak	1.786	14	0	246	0	5	461	77	983
Tuzla	17.839	841	226	5.190	6	272	6.244	368	4.692
Živinice	12.267	220	78	3.131	10	43	4.316	233	4.236

KANTONI PO OPĆINAMA	STEPEN STRUČNOG OBRAZOVANJA								
	SVEGA	VSS	VŠS	SSS	NSS	VKV	KV	PKV	NKV
3. TUZLANSKI KANTON									
Žene	44.046	1.136	391	12.386	24	75	12.300	768	16.966
Banovići	2.624	48	25	738	0	0	806	34	973
Čelić	1.123	6	0	193	0	0	168	32	724
Doboj - Istok	1.330	16	6	266	0	2	468	7	565
Gračanica	3.925	96	30	856	2	4	1.489	44	1.404
Gradačac	2.773	44	22	686	5	3	756	90	1.167
Kalesija	4.357	49	27	1.054	7	2	972	15	2.231
Kladanj	1.348	18	15	262	0	1	365	11	676
Lukavac	5.269	128	51	2.003	0	3	1.470	68	1.546
Sapna	1.274	2	2	135	1	0	87	3	1.044
Srebrenik	3.453	64	24	747	0	7	1.192	111	1.308
Teočak	861	12	0	148	0	0	160	23	518
Tuzla	9.474	534	138	3.347	3	53	2.758	230	2.411
Živinice	6.235	119	51	1.951	6	0	1.609	100	2.399

4. ZENIČKO - DOBOJSKI KANTON									
UKUPNO	61.536	687	462	10.912	277	527	23.486	2.480	22.705
Breza	1.707	28	16	558	13	7	623	13	449
Doboj - Jug	940	10	4	128	8	12	397	21	360
Kakanj	4.994	58	50	913	19	27	1.990	142	1.795
Maglaj	5.394	27	18	620	1	40	1.785	185	2.718
Olovo	1.805	21	18	453	0	6	563	12	732
Tešanj	7.306	58	41	871	21	66	2.951	269	3.029
Usora	1.012	3	2	134	3	14	467	30	359
Vareš	1.245	15	9	260	12	12	439	46	452
Visoko	6.244	101	56	1.140	3	27	2.512	64	2.341
Zavidovići	6.487	49	38	1.331	21	21	2.602	202	2.223
Zenica	19.601	299	182	3.728	176	256	7.250	1.049	6.661
Žepče	4.801	18	28	776	0	39	1.907	447	1.586
Žene	30.694	399	302	6.814	261	68	9.794	664	12.392
Breza	1.001	18	12	345	13	0	315	6	292
Doboj - Jug	415	6	2	93	8	1	146	6	153
Kakanj	2.385	27	36	545	14	4	803	29	927
Maglaj	2.954	20	8	388	0	2	772	53	1.711
Olovo	924	7	11	229	0	1	254	2	420
Tešanj	3.084	32	20	550	18	2	1.072	88	1.302
Usora	461	3	2	83	3	1	178	14	177
Vareš	705	3	5	160	12	0	209	10	306
Visoko	3.114	57	34	774	3	5	1.155	38	1.048
Zavidovići	2.984	25	24	722	20	3	992	37	1.161
Zenica	10.529	193	130	2.445	170	49	3.179	229	4.134
Žepče	2.138	8	18	480	0	0	719	152	761

5. BOSANSKO - PODRINJSKI KANTON									
UKUPNO	4.097	59	25	900	1	29	1.309	41	1.733
Foča / Ustikolina	368	3	1	52	0	2	105	2	203
Goražde	3.601	56	24	841	1	27	1.169	37	1.446
Pale / Prača	128	0	0	7	0	0	35	2	84

KANTONI PO OPĆINAMA	STEPEN STRUČNOG OBRAZOVANJA								
	SVEGA	VSS	VŠS	SSS	NSS	VKV	KV	PKV	NKV
5. BOSANSKO - PODRINJSKI KANTON									
Žene	2.175	28	16	542	0	4	550	30	1.005
Foča / Ustikolina	181	0	1	29	0	0	41	2	108
Goražde	1.933	28	15	511	0	4	496	27	852
Pale / Prača	61	0	0	2	0	0	13	1	45

6. SREDNJOBOSANSKI KANTON									
UKUPNO	37.894	311	306	6.804	15	261	14.188	813	15.196
Bugojno	5.116	58	64	864	0	22	2.107	35	1.966
Busovača	3.012	16	12	620	0	42	1.181	104	1.037
Dobretići	194	0	0	13	0	0	65	8	108
Donji Vakuf	2.394	9	27	468	0	1	967	24	898
Fojnica	2.100	37	13	361	0	13	776	43	857
Gornji Vakuf	3.163	23	35	513	0	3	1.346	61	1.182
Jajce	4.161	26	15	602	0	33	1.420	107	1.958
Kiseljak	2.489	31	19	526	0	8	1.063	59	783
Kreševo	500	6	5	126	0	0	199	4	160
Novi Travnik	3.594	23	28	749	0	66	1.248	97	1.383
Travnik	7.248	47	66	1.176	15	55	2.258	159	3.472
Vitez	3.923	35	22	786	0	18	1.558	112	1.392
Žene	16.165	147	180	3.961	15	12	4.837	267	6.746
Bugojno	2.158	19	34	525	0	2	732	18	828
Busovača	1.391	6	7	405	0	2	436	9	526
Dobretići	84	0	0	6	0	0	28	7	43
Donji Vakuf	887	3	19	247	0	0	328	1	289
Fojnica	966	19	6	209	0	2	277	4	449
Gornji Vakuf	1.182	10	25	284	0	1	428	37	397
Jajce	1.807	18	8	311	0	1	502	43	924
Kiseljak	1.109	18	6	330	0	0	414	21	320
Kreševo	279	4	4	89	0	0	85	3	94
Novi Travnik	1.757	11	19	457	0	3	433	47	787
Travnik	2.706	18	36	627	15	1	603	30	1.376
Vitez	1.839	21	16	471	0	0	571	47	713

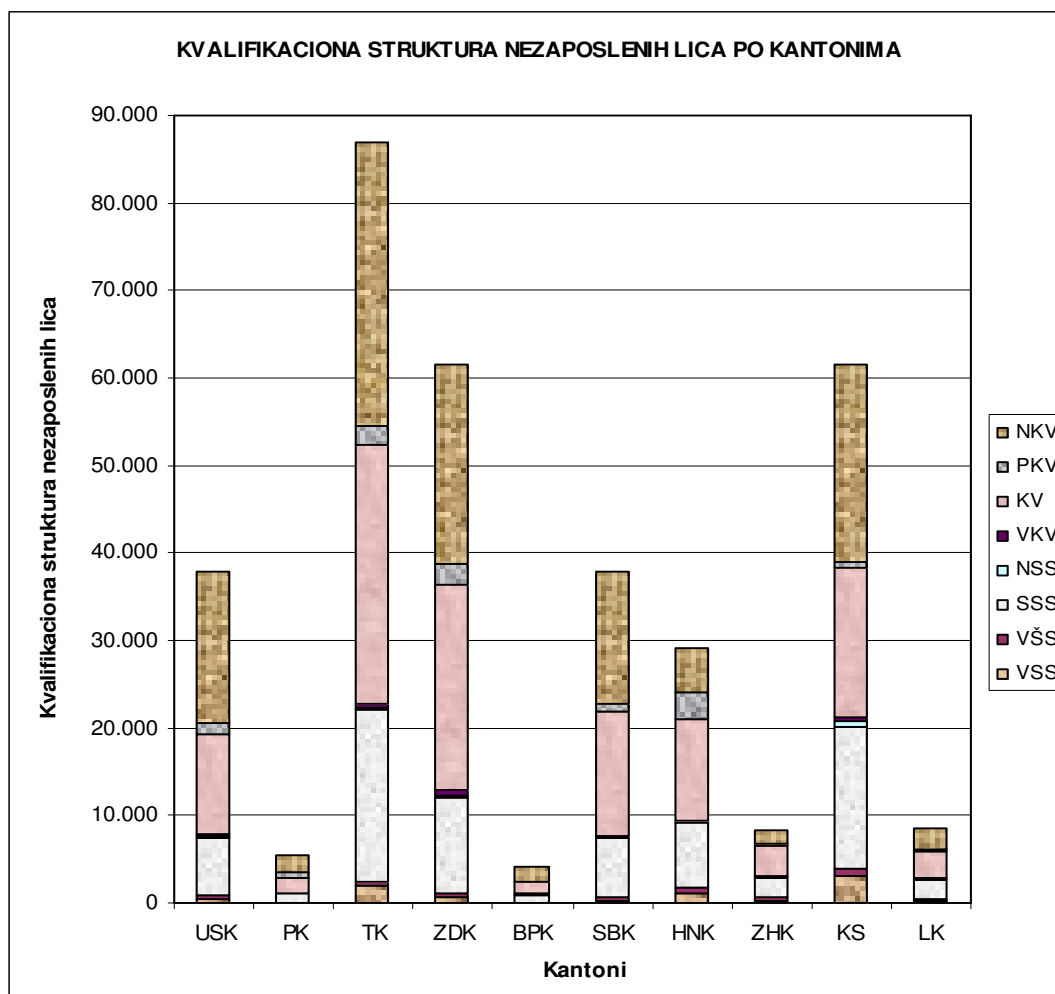
7. HERCEGOVAČKO-NERETVANSKI KANTON									
UKUPNO	29.135	1.004	795	7.382	0	224	11.630	3.146	4.954
Čapljina	2.887	58	94	713	0	27	1.219	432	344
Čitluk	1.977	62	69	545	0	0	919	379	3
Jablanica	1.658	39	34	413	0	7	722	70	373
Konjic	3.676	54	52	698	0	13	1.252	33	1.574
Mostar	14.578	699	458	4.112	0	151	5.665	1.469	2.024
Neum	277	8	2	73	0	4	128	60	2
Prozor / Rama	1.765	26	31	317	0	2	724	44	621
Ravno	29	2	0	9	0	1	11	0	6
Stolac	2.288	56	55	502	0	19	990	659	7

KANTONI PO OPĆINAMA	STEPEN STRUČNOG OBRAZOVANJA								
	SVEGA	VSS	VŠS	SSS	NSS	VKV	KV	PKV	NKV
7. HERCEGOVAČKO-NERETVANSKI KANTON									
Žene	13.765	656	569	4.297	0	14	4.297	1.541	2.391
Čapljina	1.290	34	67	400	0	2	473	163	151
Čitluk	1.025	40	51	319	0	0	405	207	3
Jablanica	785	25	21	257	0	0	262	26	194
Konjic	1.610	28	28	419	0	0	483	9	643
Mostar	7.250	478	337	2.407	0	11	2.044	791	1.182
Neum	98	3	1	35	0	1	36	21	1
Prozor / Rama	705	13	23	190	0	0	257	9	213
Ravno	9	1	0	5	0	0	3	0	0
Stolac	993	34	41	265	0	0	334	315	4

8. ZAPADNOHERCEGOVAČKI KANTON									
UKUPNO	8.391	222	370	2.294	25	58	3.604	147	1.671
Grude	1.477	43	76	334	0	2	654	12	356
Ljubuški	2.107	72	76	486	2	3	1.062	29	377
Posušje	1.659	32	92	674	9	5	438	32	377
Široki Brijeg	3.148	75	126	800	14	48	1.450	74	561
Žene	4.239	143	268	1.387	16	26	1.541	102	756
Grude	647	28	51	186	0	0	242	8	132
Ljubuški	958	46	60	296	0	0	430	19	107
Posušje	855	23	64	383	8	1	167	18	191
Široki Brijeg	1.779	46	93	522	8	25	702	57	326

9. KANTON SARAJEVO									
UKUPNO	61.502	2.991	945	16.265	500	485	17.197	494	22.625
Hadžići	4.906	61	22	1.067	5	21	1.462	21	2.247
Ilidža	9.857	319	123	2.427	85	94	2.758	128	3.923
Ilijaš	4.730	62	26	779	18	27	1.365	51	2.402
Vogošća	4.657	138	54	1.080	31	41	1.266	27	2.020
Tmovo	431	5	2	59	0	5	104	0	256
Grad Sarajevo	36.921	2.406	718	10.853	361	297	10.242	267	11.777
Centar	6.611	634	167	2.054	72	48	1.667	46	1.923
Novi Grad	17.051	811	251	4.574	149	128	4.953	115	6.070
Novo Sarajevo	7.440	636	205	2.495	87	74	1.933	65	1.945
Stari Grad	5.819	325	95	1.730	53	47	1.689	41	1.839
Žene	37.886	2.024	629	10.907	484	79	8.164	242	15.357
Hadžići	3.140	41	13	752	5	3	712	14	1.600
Ilidža	6.198	204	86	1.714	82	12	1.311	66	2.723
Ilijaš	2.831	38	10	506	17	0	639	26	1.595
Vogošća	3.016	85	35	755	31	4	633	12	1.461
Tmovo	260	5	1	38	0	0	36	0	180
Grad Sarajevo	22.441	1.651	484	7.142	349	60	4.833	124	7.798
Centar	3.973	446	104	1.324	67	12	749	20	1.251
Novi Grad	10.549	546	177	3.093	145	26	2.363	64	4.135
Novo Sarajevo	4.557	434	139	1.615	85	15	970	26	1.273
Stari Grad	3.362	225	64	1.110	52	7	751	14	1.139

KANTONI PO OPĆINAMA	STEPEN STRUČNOG OBRAZOVANJA								
	SVEGA	VSS	VŠS	SSS	NSS	VKV	KV	PKV	NKV
10. LIVANJSKI KANTON									
UKUPNO	8.474	150	297	2.254	43	27	3.222	78	2.403
Drvar	985	4	22	358	2	13	320	0	266
Glamoč	515	10	15	142	31	3	139	11	164
Grahovo	223	2	5	47	1	1	62	7	98
Kupres	380	5	10	97	0	0	122	11	135
Livno	3.592	65	136	970	1	10	1.449	34	927
Tomislavgrad	2.779	64	109	640	8	0	1.130	15	813
Žene	3.786	69	154	1.241	24	3	1.334	33	928
Drvar	505	1	12	209	2	2	130	0	149
Glamoč	227	2	5	69	17	1	50	8	75
Grahovo	89	0	2	21	0	0	20	3	43
Kupres	208	1	7	68	0	0	54	5	73
Livno	1.590	37	66	524	1	0	628	12	322
Tomislavgrad	1.167	28	62	350	4	0	452	5	266



MATERIJALNA I SOCIJALNA SIGURNOST NEZAPOSLENIH

Korisnici novčane naknade i zdravstvenog osiguranja - učešće žena, indeksi

(FBiH po kantonima/županijama)

MATERIAL AND SOCIAL SECURITY OF UNEMPLOYED

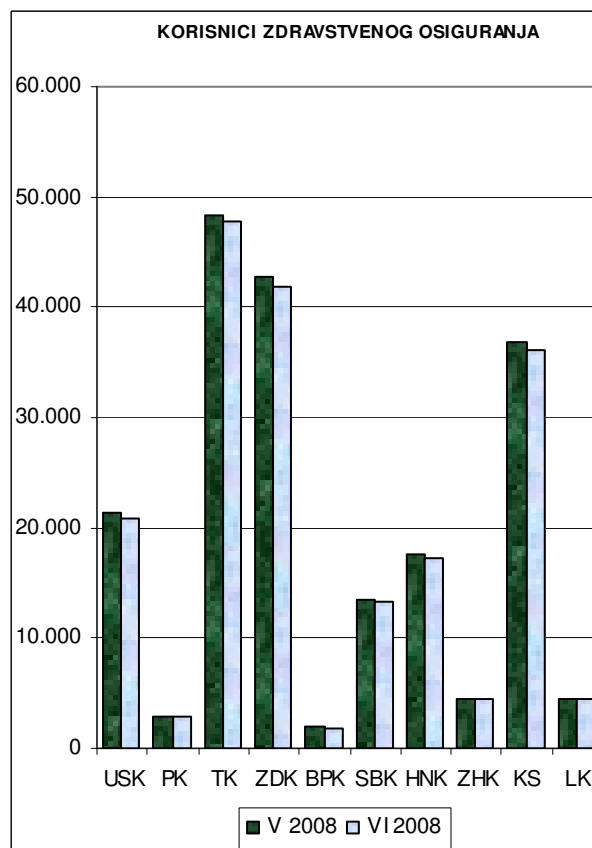
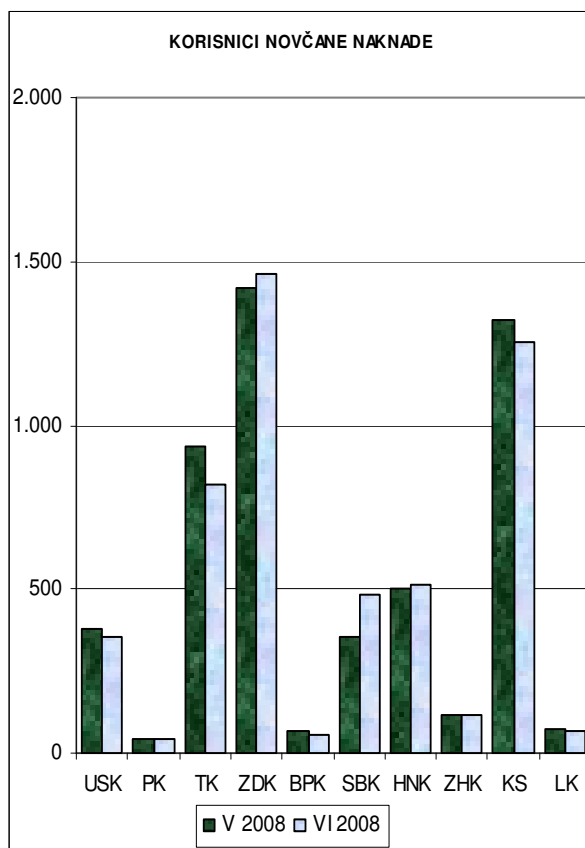
Users of unemployment benefits and health insurance - participation of women, indexes

(FBiH by canton)

Tabela VIII - Table VIII

Juni/Lipanj 2008 godine - June 2008

KANTONI	Korisnici novčane naknade <i>Users of unemployment benefits</i>			Korisnici zdravstvenog osiguranja <i>Users of health insurance</i>		
	V 2008	VI 2008	$\frac{VI\ 2008}{V\ 2008}$	V 2008	VI 2008	$\frac{VI\ 2008}{V\ 2008}$
	FEDERACIJA BiH - UKUPNO	5.217	5.176	99,21	194.089	190.795
1. Unsko - sanski	378	355	93,92	21.310	20.857	97,87
2. Posavski	42	45	107,14	2.815	2.792	99,18
3. Tuzlanski	938	821	87,53	48.313	47.824	98,99
4. Zeničko - dobojski	1.419	1.464	103,17	42.815	41.932	97,94
5. Bosansko - podrinski	70	56	80,00	1.906	1.861	97,64
6. Srednjobosanski	356	486	136,52	13.519	13.276	98,20
7. Hercegovačko-neretvanski	503	512	101,79	17.539	17.299	98,63
8. Zapadnohercegovački	114	116	101,75	4.437	4.435	99,95
9. Kanton Sarajevo	1.323	1.254	94,78	36.879	36.046	97,74
10. Livanjski	74	67	90,54	4.556	4.473	98,18



KORISNICI PRAVA NA PIO I ZAPOSLENI STRANI DRŽAVLJANI

(FBiH po kantonima/županijama)

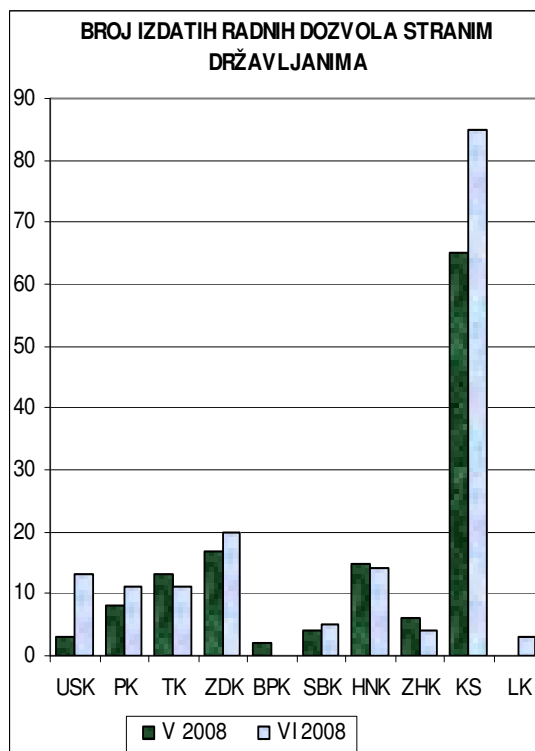
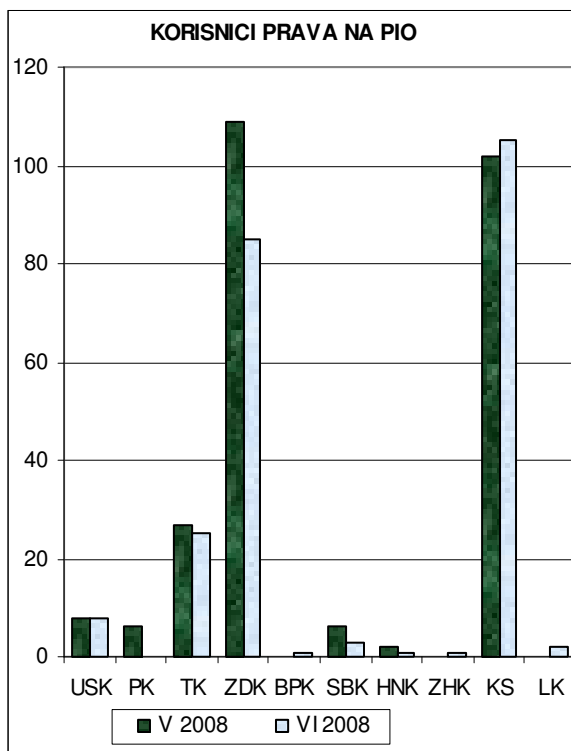
RECIPIENTS OF PENSIONS AND DISABILITY INSURANCE AND EMPLOYED FOREIGN CITIZENS

(Federation B&H by canton)

Tabela IX - Table IX

Juni/Lipanj 2008 godine - June 2008

KANTONI	Korisnici prava na PIO			Broj izdatih radnih dozvola stranim državljanima		
	Users of PIO benefits			Number of employed foreign citizens		
	V 2008	VI 2008	$\frac{VI\ 2008}{V\ 2008}$	V 2008	VI 2008	$\frac{VI\ 2008}{V\ 2008}$
FEDERACIJA BiH - UKUPNO	260	231	88,85	133	166	124,81
1. Unsko - sanski	8	8	100,00	3	13	433,33
2. Posavski	6	0	0,00	8	11	137,50
3. Tuzlanski	27	25	92,59	13	11	84,62
4. Zeničko - dobojski	109	85	77,98	17	20	117,65
5. Bosansko - podrinski	0	1		2	0	0,00
6. Srednjobosanski	6	3	50,00	4	5	125,00
7. Hercegovačko-neretvanski	2	1	50,00	15	14	93,33
8. Zapadnohercegovački	0	1		6	4	66,67
9. Kanton Sarajevo	102	105	102,94	65	85	130,77
10. Livanjski	0	2		0	3	



IZVOR PODATAKA I METODOLOŠKA OBJAŠNJENJA

Izvori podataka koji se koriste u izradi Statističkog pregleda su podaci koje vode službe za zapošljavanje u Federaciji Bosne i Hercegovine.

Podaci se prikupljaju i obrađuju mjesečno i publikuju oko 15. u mjesecu za prethodni mjesec.

OBJAŠNJENJE ZNAKOVA I POJMOVA

1. NEZAPOSLENA LICA su lica bez zaposlenja, sposobna za rad, starosne dobi od 15 do 65 godina evidentirana u biroima za zapošljavanje.
2. LICA KOJA PRVI PUT TRAŽE ZAPOSLENJE su evidentirana lica u biroima koja ranije nisu bila u radnom odnosu.
3. NEZAPOSLENA LICA ZBOG PRESTANKA RADA ORGANIZACIJA I POSLODAVACA su evidentirana lica u biroima za zapošljavanje a ostala su bez posla zbog prestanka rada organizacija i poslodavaca.
4. KORISNICI NOVČANE NAKNADE su nezaposlena lica evidentirana u općinskim biroima koja su prema odredbama Zakona ostvarila ovo pravo.
5. NOVOPRIJAVLJENA LICA KOJA PRVI PUT TRAŽE ZAPOSLENJE su lica koja se općinskim biroima prijavljuju prvi put radi zaposlenja u tekućem mjesecu.
6. ZAPOSLENI SA EVIDENCIJE SLUŽBI ZA ZAPOSŁLJAVANJE su lica koja su se zaposlila u zemlji i inostranstvu tokom izvještajnog mjeseca a bila su evidentirana u službama.
7. POTREBE ZA RADNICIMA predstavljaju broj traženih radnika i pripravnika za nepopunjena i novoootvorena radna mjesta koja organizacije i poslodavci prijavljuju biroima u toku izvještajnog mjeseca.
8. REALIZOVANE PRIJAVE O POTREBAMA ZA RADNICIMA predstavljaju broj zaposlenih radnika i pripravnika prema izvještaju o zasnivanju radnog odnosa, koji poslodavci dostavljaju biroima tokom izvještajnog mjeseca.

ZNAKOVI

-	nema pojave
...	ne raspolože se podacima
'	podatak manji od 0,5 date jedinice mjere
*	ispravljen podatak
^{1/}	napomena ispod teksta ili tabele
Ø	prosjeak
()	procijenjen podatak

SKRAĆENICE

NKV	nekvalifikovani radnik	VKV	visokokvalifikovani radnik
PKV	polukvalifikovani radnik	SSS	srednja stručna sprema
NSS	niža stručna sprema	VŠS	viša školska sprema
KV	kvalifikovani radnik	VSS	visoka stručna sprema

SKD standardna klasifikacija djelatnosti

01. USK	Unsko - sanski kanton	07. HNK	Hercegovačko - neretvanski kanton
02. PK	Posavski kanton	08. ZHK	Zapadnohercegovački kanton
03. TK	Tuzlanski kanton	09. KS	Kanton Sarajevo
04. ZDK	Zeničko - dobojski kanton	10. LK	Livanjski kanton
05. BPK	Bosansko - podrinjski kanton		
06. SBK	Srednjobosanski kanton		

SOURCE OF DATA AND METHODOLOGICAL EXPLANATIONS

The sources of data for the Monthly Statistics Bulletin are the records kept by the FB&H Employment Services. The data are compiled and analyzed on a monthly basis and published around the 15th of each month.

EXPLANATION OF CONCEPTS AND SYMBOLS

1. *UNEMPLOYED PERSONS* are persons without employment, who are capable of working, aged 15 to 65 who are registered with the FB&H Employment Services as seekers of employment.
2. *PERSONS, WHO ARE SEEKING EMPLOYMENT FOR THE FIRST TIME* are unemployed persons who are registered with FB&H Employment Service and who have not yet been employed.
3. *UNEMPLOYED PERSONS DUE TO CESSATION OF WORK OF THE EMPLOYER* are unemployed persons who are registered with the FB&H Employment Service who have lost their jobs because of the cessation of work of the employer.
4. *USERS OF UNEMPLOYMENT BENEFITS* are unemployed persons registered with the Municipality Employment Services who have realized unemployment benefits, according to the regulations of the Law on Employment.
5. *NEWLY REGISTERED PERSONS WHO ARE SEEKING EMPLOYMENT FOR THE FIRST TIME* are unemployed persons, registered for the first time with the Employment Service in current month.
6. *EMPLOYED FROM THE RECORDS OF EMPLOYMENT SERVICE* represent persons, who have become employed either in FB&H or abroad during the reporting month, and who have been registered with FB&H Employment Service.
7. *VACANCIES* represent the number of workers and trainees sought for vacant and newly opened jobs which the employers have informed the FB&H Employment Service about during the reporting month.
8. *REALIZED VACANCIES* represent the number of employed workers and trainees according to the report on work found which the employers have informed the FB&H Employment Service about during the reporting month.

SYMBOLS

-	no entry
...	data not available
'	value is less than 0,5 of the unit of measure being used
*	revised data
¹ / ₂	indicates note beneath table
Ø	average
()	estimated data

ABBREVIATIONS

NKV	unskilled workers	VKV	highly-skilled workers
PKV	semi-skilled workers	SSS	secondary school level
NSS	primary school level	VŠS	non-university level
KV	skilled workers	VSS	university level

01. USK	Una - Sana Canton	07. HNK	Herzegovina - Neretva Canton
02. PK	Posavina Canton	08. ZHK	West Herzegovina Canton
03. TK	Tuzla Canton	09. KS	Sarajevo Canton
04. ZDK	Zenica - Dobož Canton	10. LK	West Bosnia Canton
05. BPK	Bosnian Podrinje Canton		
06. SBK	Central Bosnia Canton		

ADRESE I BROJEVI TELEFONA KANTONALNIH SLUŽBI I BIROA ZA ZAPOSŁJAVANJE :

BR.	SLUŽBA - BIRO	RUKOVODILAC	ADRESA	TEL/FAX	E-MAIL
UNSKO - SANSKI KANTON					
	JU SLUŽBA ZA ZAPOSŁJAVANJE UNSKO - SANSKOG KANTONA	Mešić Mesud, v.d. direktor	Branislava Đurđeva 1 77 000 Bihać	tel: 037/ 226-062 226-064, 226-068 fax: 037/ 226-068	jusluzap@bih.net.ba
1.	Bihać	Gaković Džemal	Branislava Đurđeva 1	tel: 037/ 226-062 fax: 037/ 226-068	
2.	Bosanska Krupa	Terzić Jagoda	551. slavne brdske brigade bb	tel/fax: 037/476-527	
3.	Bosanski Petrovac	Ferizović Amir	Bosanska bb	tel/fax: 037/881-052	
4.	Bužim	Dervić Džemaludin	505. viteške brigade bb	tel/fax: 037/410-470	
5.	Cazin	Delalić Hilmija	Cazinske brigade bb	tel/fax: 037/514-049	
6.	Ključ	Hadžić Jasim	Branilaca BiH 127	tel/fax: 037/661-079	
7.	Sanski Most	Esma Ogrješević, v.d.	Desetog oktobra bb	tel/fax: 037/686-248	
8.	Velika Kladuša	Čaušević Amra	Ibrahima Mržljaka 5	tel/fax: 037/770-105	
POSAVSKI KANTON					
	SLUŽBA ZA UPOŠŁJAVANJE ŹUPANIJE POSAVSKE	Stipo Ivanković, direktor	Jug I b.b. (zgrada suda) 76 270 Orašje	tel: 031/ 710 -680 fax: 031/ 712 - 306	svincetic@fzzz.ba
1.	Orašje	Mato Mišković, v.d.	Ulica III br. 37	tel: 031/ 713 - 964	
2.	Domaljevac - Šamac	Klarić Đuro	Posavskih branitelja 148	tel: 031/ 791 - 931	samac@max.net.ba
3.	Odžak	Gajek Stjepan	Omladinska bb	tel: 031/ 761 - 421	
TUZLANSKI KANTON					
	JU SLUŽBA ZA ZAPOSŁJAVANJE TUZLANSKOG KANTONA	Berbić Šemso, direktor	Bosne srebrene br.31 75 000 Tuzla	rukov: 035/228-567 centr: 035/ 281-388 centr: 035/306-440 centr: 035/228-568 tel/fax: 035/228-573	birotk@hotmail.com
1.	Tuzla	Rifatbegović Rašida	Bosne srebrene br.31	tel/fax: 035/ 228-572 centr. 035/281-388 centr.035/228-568 centr. 035/306-440	
2.	Banovići	Mujić Halil	119.Muslimanske br.3	tel/fax: 035/871-260 035/871-261	biro1ban@bih.net.ba
3.	Čelić	Ibrišimović Azra	Čelić b.b.	tel/fax.035/ 668-060	biro3cel@bih.net.ba
4.	Doboj - Istok	Mrković Semir	Brijesnica b.b.	tel/fax: 035/727 -060 035/727-061	biro4dob@bih.net.ba
5.	Gračanica	Ustavdić Zuhra	Ahmet Paše Budimlije br.20 B	tel/fax:035/702-719 035/700-661	biro5gra@bih.net.ba
6.	Gradačac	Smajlović Mirsada	I.Kapetanovića b.b.	tel/fax: 035/ 821-740	biro6gra@bih.net.ba
7.	Kalesija	Mujkanović Salkan	Patriotske lige b.b.	tel/fax: 035/610-280 035/631-266	biro7kal@bih.net.ba
8.	Kladanj	Jakupović Esma	Kladanjskih brigada br.1	tel/fax: 035/622-080	biro8kla@bih.net.ba
9.	Lukavac	Ejubović Rifat	A.Herljevića br. 4	tel/fax: 035/550-156 035/550-155	biro9luk@bih.net.ba
10.	Sapna	Muharemović Azem	206. Viteške brigade b.b.	tel/fax: 035/599-070	biro1sap@bih.net.ba
11.	Srebrenik	Smajlović Ohran	Željeznička br.7	tel/fax: 035/647-230	biro1sre@bih.net.ba
12.	Teočak	Husić Senajil	Teočak b.b.	tel/fax: 035/754-030	biro1teo@bih.net.ba
13.	Živinice	Jusić Bajro	Oslobođenje br. 20	tel/fax: 035/740-520 035/740-521	biro3ziv@bih.net.ba

ZENIČKO – DOBOJSKI KANTON					
	JU SLUŽBA ZA ZAPOŠLJAVANJE ZENIČKO - DOBOJSKOG KANTONA	Pašalić Nihad, direktor	Adolfa Goldbergera 6 72 000 Zenica	centr :032/ 448-200 fax . 032 / 405-173	szz_zedo@bih.net.ba
1.	Zenica	Bradarac Alma	Adolfa Goldbergera 6	tel/fax: 032/ 405-107	szz_zedo@bih.net.ba
2.	Breza	Bašić Fikret	Bogumilska 10	tel/fax: 032/ 789-390	bzz_brez@bih.net.ba
3.	Doboj-Jug	Kamarić Halima	Matuzići bb	tel/fax: 032/692-107	
4.	Kakanj	Kadrić Husein	Zgošćanska L 1	tel/fax: 032/552-390	bzz_kaka@bih.net.ba
5.	Maglaj	Delić Sulejman	Aleja ljljana 14	tel/fax: 032/609-611	bzz_magl@bih.net.ba
6.	Olovo	Hasanspahić Refik	Radnička 6	tel/fax: 032/828-310	bzz_olov@bih.net.ba
7.	Tešanj	Berberović Muharem	Armije BiH bb	tel/fax: 032/656-700	bzz_tesa@bih.net.ba
8.	Usora	Katić Ivan	Žabljak bb	tel/fax: 032/895-293	
9.	Vareš	Operta-Svinčicki Jasna	Zvijezda 41	tel/fax: 032/849-260	bzz_vare@bih.net.ba
10.	Visoko	Ahić Tarik	Hadžihasanova 23	tel/fax: 032/731-620	bzz_viso@bih.net.ba
11.	Zavidovići	Ahmić Hazim	Patriotske lige blok C	tel/fax: 032/868-511	bzz_zavi@bih.net.ba
12.	Žepče	Šupuković Tadija	S.Tomaševića 1	tel/fax: 032/888-187	
BOSANSKO – PODRINJSKI KANTON					
	JU SLUŽBA ZA ZAPOŠLJAVANJE BOSANSKO - PODRINJSKOG KANTONA	Hodo Nafija, direktor	Maršala Tita 13 73 000 Goražde	tel: 038/221-546	szzbpk@bih.net.ba
1.	Goražde		Maršala Tita 13	tel: 038/221-546	
2.	Foča		Ustikolina	tel: 038/518-382	
3.	Pale		Šesti hrenovički bataljon br.1	tel: 038/799-446	
SREDNJOBOSANSKI KANTON					
	SLUŽBA ZA ZAPOŠLJAVANJE SBK / ŽSB	Tolo Josip, direktor Mujić Ejub, zamjenik direktora	Konatur bb 72 270 Travnik	cent. 030/518-764 tel/fax: 030/501-843	evedencije_statistika@yahoo.com
1.	Bugojno	Duvnjak Dževad	Nugle II - 15	tel/fax: 030/251-235	
2.	Busovača	Marica Akrap	Nikole Šubića Zrinskog bb	tel/fax: 030/732-094	
3.	Dobretići	Idžanović Srećko	Dobretići bb	tel : 030/641-194	
4.	Donji Vakuf	Imširpašić Vasva	Omladinska bb	tel/fax: 030/205-539	
5.	Fojnica	Dedić Bibija	Hadrovići 10	tel/fax: 030/544-401 544-402	
6.	Gornji Vakuf - Uskoplje	Filipović Amir	Kralja Tomislava bb, Gornji Vakuf-Uskoplje	tel/fax : 030/494-158	
7.	Jajce	Ljubičić Vesna	Zagrebačka bb	tel/fax : 030/654-195	
8.	Kiseljak	Madžar Pero	Bana Josipa Jelačića bb	tel/fax: 030/879-579	
9.	Kreševo	Lalić Vlado	Fra Grge Martića 120	tel/fax: 030/806-522	
10.	Novi Travnik	Hajrić Ekrem	Mehmeda Spahe 13	tel/fax: 030/542-626	
11.	Travnik	Bajrić Nermina	Mehmeda Paše Kukavice 13 Tvornička bb Nova Bila	tel/fax: 030/540-261 tel/fax: 030/708-212	
12.	Vitez	Krišto Marija	Stjepana Radića bb	tel/fax: 030/712-473	

HERCEGOVAČKO – NERETVANSKI KANTON					
	SLUŽBA ZA ZAPOŠLJAVANJE HNK/HNŽ	Golemac Petar, direktor	Kralja Tvrtka 19 88 000 Mostar	tel/fax : 036/ 321-824 036/ 311-157 036/ 311-717	informiranje@zzz.tel.net.ba
1.	Čapljina	Vego Dominik	Ante Starčevića 4	tel. 036/ 808 - 135	capljina@zzz-mostar.ba
2.	Čitluk	Ostojčić Nikola	Kralja Tomislava	tel. 036/ 642 - 630	citluk@zzz-mostar.ba
3.	Jablanica	Muratović Ismet	Trg oslobođenja bb	tel/fax: 036/752-818	
4.	Konjic	Hadžiosmanović Nedžad	Kolonija bb	tel. 036/726 - 253	
5.	Neum	Udženija Ivan	Zagrebačka bb	tel. 036/ 808 - 219	neum@zzz-mostar.ba
6.	Prozor/Rama	Džankić Ilija	Splitska bb	tel. 036/ 770 - 102	rama-prozor@zzz-mostar.ba
7.	Stolac	Raić Mirko	Banovinska 4	tel. 036/ 853 - 330	stolac@max.net.ba
8.	Mostar	Ramljak Veselko	Kralja Tvrtka 19	tel. 036/321 - 824	mostar@zzz-mostar.ba
ZAPADNOHERCEGOVAČKI KANTON					
	SLUŽBA ZA ZAPOŠLJAVANJE ŽUPANIJE ZAPADNOHERCEGOVAČKE	Čuljak Vinko, direktor	Trg Herceg - Bosne 1 88 340 Grude	tel : 039/661 - 396 039/ 661 - 396 fax : 039/ 661 - 398	zaposljavanje.grude@tel.net.ba
1.	Grude	Čorluka Branko	Fra Gabre Grubišića bb	tel: 039/ 662 - 171	
2.	Ljubuški	Ćuže Mladen	Trg kralja Tvrtka bb	tel: 039/ 830 -576	
3.	Posušje	Biško Mila	Dalmatinska bb	tel: 039/ 681 - 055	
4.	Široki Brijeg	Musa Jagoda	Kralja Tomislava 1	tel: 039/ 704 - 928	
KANTON SARAJEVO					
	JU SLUŽBA ZA ZAPOŠLJAVANJE KANTONA SARAJEVO	Muharemović Vahid, direktor	Đoke Mazalića 3 71 000 Sarajevo	tel: 033/ 251-260 033/ 204-150 fax : 033/ 204 -177	juszzks@bih.net.ba
1.	Hadžići	Kadić Salko	Hadželi 128	tel/fax: 033/428-620	
2.	Ilidža	Smailbegović Muhamed	Mala aleja 2	tel/fax : 033/627-914 033/622-356	
3.	Ilijaš	Nožić Dženan	Ivana Franje Jukića 4	tel/fax :033/ 400-037 033/ 403-350	
4.	Vogošća	Termiz Sanela	Jošanička 30	tel/fax: 033/ 424-080 033/ 424 -081	
5.	Trnovo	Smailbegović Muhamed	Trnovo bb	tel/fax : 033/ 439-046	
6.	Centar	Vručak - Zukanović Hatidža	Mehmeda Spahe do br.12	tel/fax: 033/ 653-763 033/ 214-438	
7.	Novi Grad	Omanović Faruk	Teheranski trg 6-8	tel/fax: 033/ 469-812 033/ 469-813	
8.	Novo Sarajevo	Džanić Agiša	Ložionička 5	tel/fax : 033/ 653-217 033/ 652-457	
9.	Stari Grad	Vručak - Zukanović Hatidža	Mehmeda Spahe do br.12	tel/fax: 033/ 653-763 033/ 214-438	
LIVANJSKI KANTON					
	ŽUPANIJSKI ZAVOD ZA UPOŠLJAVANJE	Omazić Ante, v.d.direktora	Kralja Tvrtka 5 80 101 Livno	tel/fax: 034/203 - 306 tel: 034/ 203 - 201	zzz.uposljanje@tel.net.ba
1.	Livno	Kudrić Alojzije	Kralja Tvrtka 19	tel: 034/ 201 - 306	
2.	Tomislavgrad	Kozarić Mira	Mijata Tomića bb	tel: 034/ 352 - 114	
3.	Kupres	Turalija Rajka	Kralja Tvrtka bb	tel: 034/ 274 - 271	
4.	Glamoč	Damjanović Vlatka	Dr. Ante Starčevića	tel: 034/ 273 - 084	
5.	Bosansko Grahovo	Sarić Milena	Ulica HVO-a bb	tel: 034/ 850 - 211	
6.	Drvar	Kordić Kaja	Kralja Tomislava 40	tel: 034/ 819 - 599	