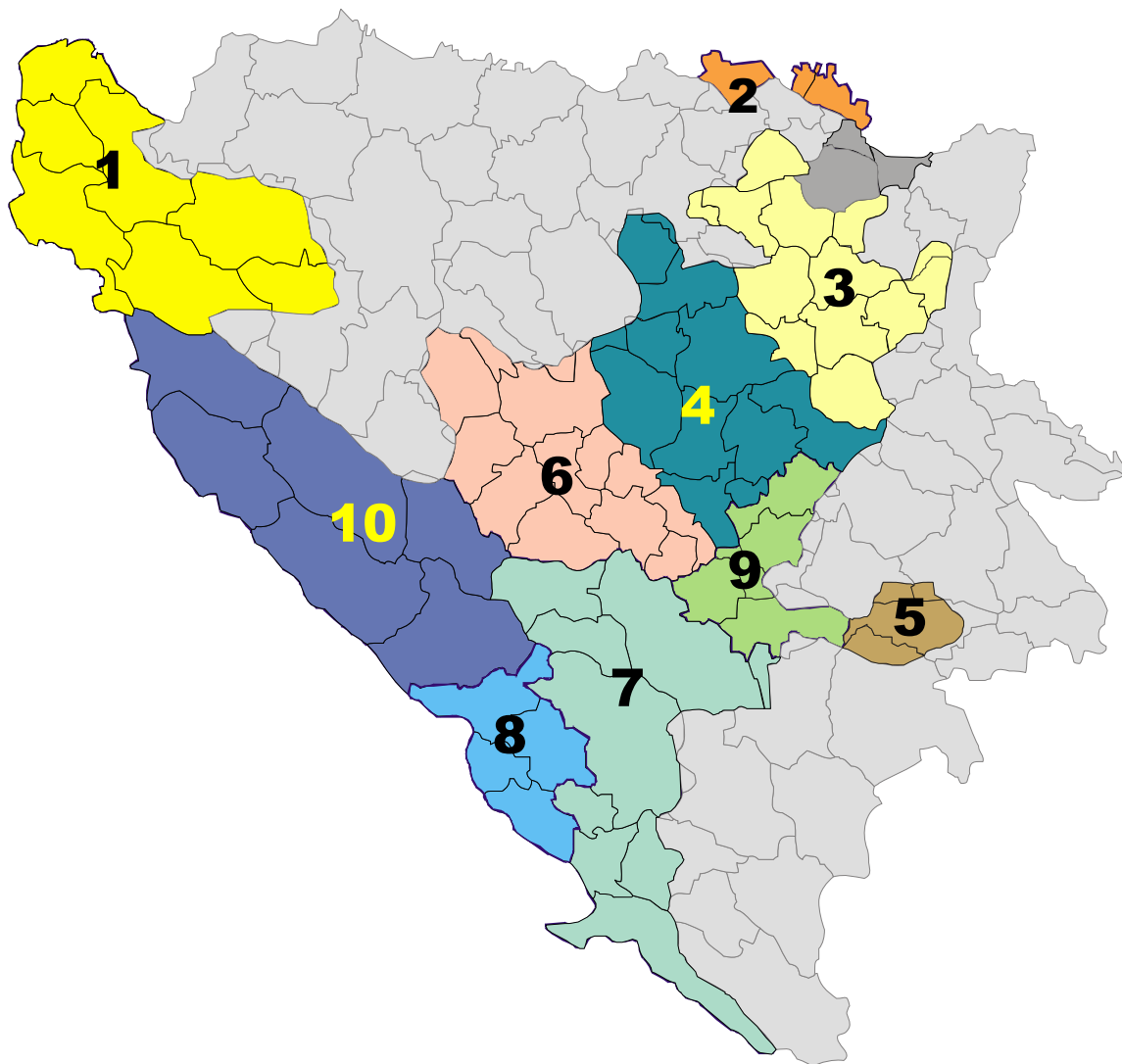




01/14

B I L T E N / B U L L E T I N

STATISTIČKI PREGLED – JANUAR/SIJEČANJ 2014. GODINE
STATISTICAL REVIEW – JANUARY 2014



Sarajevo, februar/veljača 2014. godine

Sarajevo, February 2014

Izdavač: **Federalni zavod za zapošljavanje Sarajevo**
Publisher: Federal Employment Institute Sarajevo
71 000 Sarajevo
Đoke Mazalića 3
Telefon : 562-900
Fax : 208-257
e-mail : info@fzzz.ba
web : www.fzzz.ba

Za izdavača: **Direktor** **Kenan Rešo**
For the publisher: Director

Rukovodilac Sektora za Sead Pita
ekonomske poslove, evidencije
i informacione tehnologije
Head of the Sector for Economy,
Statistics and Information
Technologies

Rukovodilac Odjeljenja Samir Brković
Head of the Department for
Information Technologies and
Statistics

Priprema i **Odjeljenje za informacione** Fadil Suljić
obrada za **tehnologije, evidencije i**
štampanje: **statistiku**
Edited by: Department for Information
Technologies and Statistics

Prevod: **Stručni saradnik za informisanje** Haris Čuljević
Translation: Expert Associate for PR

SADRŽAJ

Table of Contents

Statistički pregled	2	
<i>Statistical Review</i>	3	
Tabela A (Table A)	Prijavljeni na evidenciju nezaposlenih po prestanku radnog odnosa i zaposleni sa evidencije po kantonima – januar/siječanj 2014 godine <i>Registered unemployed upon termination of employment and registered employed by canton, January 2014</i>	4
Tabela B (Table B)	Kretanje broja nezaposlenih i zaposlenih prema evidencijama Federalnog zavoda za zapošljavanje <i>Number of the unemployed and employed according to the register of the Federal Employment Institute</i>	5
Tabela I i II (Table I&II)	Zaposlenost po područjima i kantonima – decembar/prosinac 2013 godine <i>Employment by sector of activities and by canton – December 2013</i>	6
Tabela III (Table III)	Registrovana nezaposlenost po kvalifikacionoj strukturi, januar/siječanj 2014. godine <i>Registered unemployment by qualification, January 2014</i>	7
Tabela IIIa (Table IIIa)	Pregled broja zaposlenih lica sa evidencije <i>Overview of the number of employed persons from the register</i>	8
Tabela IV (Table IV)	Posredovanje u zapošljavanju - ponuda i potražnja, nezaposlenost po spolnoj strukturi, januar/siječanj 2014 godine <i>Mediation in employment – offer and demand by gender structure, January 2014</i>	9
Tabela V (Table V)	Registrovana nezaposlenost po kantonima i spolu, januar/siječanj 2014 godine <i>Registered unemployment by canton and gender, January 2014</i>	10
Tabela Va (Table Va)	Registrovana nezaposlenost po dobi, spolu i kantonima, januar/siječanj 2014 godine <i>Registered unemployment by age, gender and canton, January 2014</i>	11
Tabela Vb (Table Vb)	Registrovana nezaposlenost po dobi, stepenu obrazovanja i spolu, januar/siječanj 2014 godine <i>Registered unemployment by age, qualification and gender, January 2014</i>	12
Tabela VI (Table VI)	Registrovana nezaposlenost po općinama i spolu, januar/siječanj 2014 godine <i>Registered unemployment by municipality and gender, January 2014</i>	13
Tabela VII (Table VII)	Pregled broja registrovanih nezaposlenih lica po općinama i kvalifikacionoj strukturi, januar/siječanj 2014 godine <i>Registered unemployment by municipality and qualification, January 2014</i>	17
Tabela VIII (Table VIII)	Najbrojnija zanimanja po stručnoj spremi, januar/siječanj 2014 godine <i>Professions by qualification, January 2014</i>	22
Tabela IX (Table IX)	Materijalna i socijalna sigurnost nezaposlenih po kantonima, januar/siječanj 2014 godine <i>Material and social insurance of the unemployed by canton, January 2014</i>	23
Tabela X (Table X)	Korisnici prava na PIO po kantonima, januar/siječanj 2014 godine <i>Beneficiaries of the pension and disability insurance by canton, January 2014</i>	24
Tabela XI (Table XI)	Zaposleni strani državljani po kantonima, januar/siječanj 2014 godine <i>Employed foreign citizens by canton, January 2014</i>	25
Metodološka objašnjenja	26	
<i>Methodological explanations</i>	27	
Adrese i brojevi telefona kantonalnih službi za zapošljavanje	28	
<i>Addresses and telephone numbers of the cantonal employment services</i>		

Molimo korisnike ove publikacije da prilikom korištenja podataka navedu izvor
We kindly ask the users of this publication to state the source when using data from this publication

STATISTIČKI PREGLED

Brisanje sa evidencije nezaposlenih

U januaru 2014. godine sa evidencija kantonalnih službi za zapošljavanje brisano je 7.025 osoba, od čega je zaposleno 4.090. Od broja brisanih zbog zaposlenja, 1.384 osobe su sa srednjom stručnom spremom III stepena (KV), 1.324 sa srednjom stručnom spremom IV stepena (SSS), te 871 osoba sa visokom stručnom spremom (VSS).

Prijavljivanje na evidenciju nezaposlenih

U januaru 2014. godine na evidenciju nezaposlenih se prijavilo 9.939 osoba, od čega 6.908 po prestanku radnog odnosa, što je u poređenju s prethodnim mjesecom povećanje za 1.240, odnosno 21,88%.

Zaposlenost

Dana 31.12.2013. godine u Federaciji BiH su bile zaposlene 438.593 osobe, od čega 258.353 (58,90%) u privredi i 168.389 (38,39%) u neprivredi. Broj zaposlenih u odnosu na prosjek iz prošle godine veći je za 1.262, odnosno 0,29%, a u odnosu na prethodni mjesec za 2.000, odnosno 0,46%.

Posredovanje u zapošljavanju

Kantonalne službe za zapošljavanje su u januaru 2014. godine posredovale u zapošljavanju 2.429 osoba, što je u poređenju s prethodnim mjesecom povećanje za 476.

Nezaposlenost

Dana 31.1.2014. godine na evidencijama službi za zapošljavanje bilo je registrirano 394.856 osoba, što je u odnosu na prethodni mjesec povećanje za 2.914, odnosno 0,74%. Udio ženske populacije u broju nezaposlenih iznosi 202.224, odnosno 51,21%. Od ukupnog broja nezaposlenih, 267.595 (67,77%) je stručnih, 127.261 (32,23%) nestručna osoba, a njih 172.866 (43,78%) prvi puta traži zaposlenje. Na evidenciji nezaposlenih bilo je registrirano 128.266 osoba dobi između 15 i 29 godina, što u poređenju s prethodnim mjesecom predstavlja smanjenje za 3.524.

Kvalifikaciona struktura nezaposlenih

Među nezaposlenima najviše je KV (134.482 ili 34,06%) i NKV radnika (118.210 ili 29,94%), potom slijede osobe sa SSS (99.743 ili 25,26%) i VSS (25.593 ili 6,48%), PKV radnici (8.336 ili 2,11%), osobe sa VŠS (5.551 ili 1,41%), VKV radnici (2.226 ili 0,56%) i osobe s NSS (715 ili 0,18%).

Nezaposlenost po kantonima

Najveći broj nezaposlenih registriran je u Tuzlanskom (99.544 ili 25,21%), potom u Kantonu Sarajevo (73.006 ili 18,49%) i Zeničko-dobojskom kantonu (71.373 ili 18,08%). U Bosansko-podrinjskom kantonu su registrirane 3.683 nezaposlene osobe ili 0,93% od ukupnog broja.

Radne dozvole

Tokom januara 2013. godine stranim državljanima je odobreno 57 radnih dozvola.

Socijalna sigurnost nezaposlenih

U januaru 2014. godine na evidencijama službi za zapošljavanje bila su registrirana 65.303 demobilizirana branioaca, što u odnosu na prethodni mjesec predstavlja povećanje za 378, odnosno 0,58%. Udio demobiliziranih branilaca u ukupnom broju nezaposlenih iznosi 16,54%.

U istom mjesecu zabilježen je 12.001 korisnik novčane naknade, što je u poređenju sa podacima iz prethodnog mjeseca povećanje za 1.861.

Pravo na zdravstveno osiguranje u predmetnom mjesecu preko kantonalnih službi za zapošljavanje ostvarilo je 255.499 osoba, što je za 2.762 više nego prethodnog mjeseca.

Pravo na penzijsko i invalidsko osiguranje koristila je 431 osoba.

STATISTICAL REVIEW

Number of deleted persons from the register of unemployed persons

The outflow from the register in January 2014 amounted to 7,025 persons. Out of that number, 4,090 persons were employed. Out of the number of employed persons, 1,384 are skilled workers, 1,324 persons are with high school level and 871 with university level.

Number of newly registered unemployed persons

The number of new entrants in January 2014 amounted to 9,939 persons. Out of that number, 6,908 persons were registered due to dismissal, which represents an increase of 1,240 or 21.88 per cent in regard to the previous month.

Employment

At the end of December 2013 in the Federation of Bosnia and Herzegovina there were 438,593 registered employed persons: in economy 258,353 persons or 58.90 per cent, and in non-economy 168,389 persons or 38.39 per cent. The employment increased in regard to the average of 2012 for 1,262 or 0.29 per cent and compared to the previous month for 2,000 or 0.46 per cent.

Mediation in employment

In January 2014, the Cantonal Employment Services have mediated in employment for 2,429 persons, which compared to the previous month is an increase of 476.

Unemployment

At the end of January 2014 in the Federation of Bosnia and Herzegovina were registered 394,856 unemployed persons, and it represents an increase of 2,914 or 0.74 per cent in regard to the previous month. Out of that number, 202,224 (51.21 per cent) are women.

Participation of qualified persons in total unemployment was 267,595 or 67.67 per cent, and the participation of unqualified persons 127,261 or 32.23 per cent. There were 172,866 (43.78 per cent) persons seeking employment for the first time. In reported month there were 128,266 young unemployed persons (age between 15 and 29 years), which represents a decrease compared to the previous month of 3,524.

Qualification structure of registered unemployed persons

Qualification structure of registered unemployed persons in January 2014 was: VSS 25,593 or 6.48 per cent, VŠS 5,551 or 1.41 per cent, SSS 99,743 or 25.26 per cent, VKV 2,226 or 0.56 per cent, KV 134,482 or 34.06 per cent, NKV 118,210 or 29.94 per cent, PKV 8,336 or 2.11 per cent and NSS 715 or 0.18 per cent. (*For translation of abbreviations look at the page 24*)

Unemployment, by Cantons

The highest unemployment is registered in Tuzla Canton (99,544 or 25.21 per cent), Canton Sarajevo (73,006 or 18.49 per cent) and Zenica-Doboj Canton (71,373 or 18.08 per cent). In Bosna-Podrinje Canton were registered 3,683 or 0.93 per cent unemployed persons in regard to total number.

Work permits

In January 2014 the Federal Employment Institute has issued 57 work permits to foreign citizens.

Social security of unemployed persons

In reported month there were 65,303 demobilized soldiers in the total number of unemployed persons, which is an increase of 378 or 0.58 per cent in regard to the previous month. In accordance with Law of mediation in employment and social insurance of unemployed persons, the unemployment benefit received 12,001 persons, which is for 1,861 more in regard to the previous month.

In the same period 255,499 persons have used health insurance through the employment services. In January 2014 441 persons have received pension and disability insurance.

**PRIJAVLJENI NA EVIDENCIJU NEZAPOSLENIH PO PRESTANKU RADNOG ODNOSA
I ZAPOSLENI SA EVIDENCIJE PO KANTONIMA**
*REGISTERED UNEMPLOYED UPON TERMINATION OF EMPLOYMENT AND REGISTERED EMPLOYED BY
CANTON*

Tabela A - Table A

Januar/Siječanj 2014. godine
January 2014

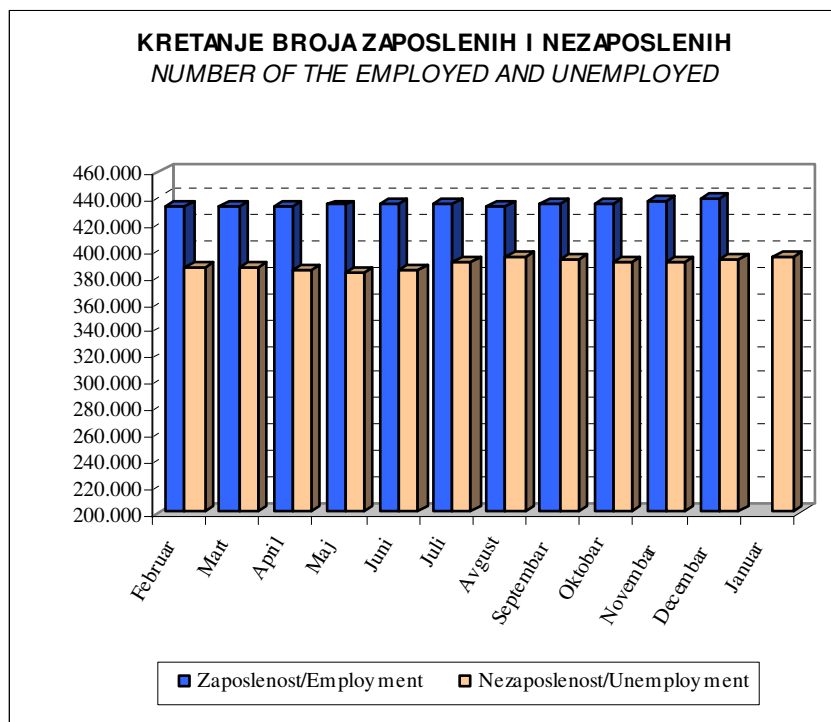
Kanton	Izveštajni period Januar 2014	Broj ukupno novoprijavljenih osoba na evidenciju nezaposlenih	Broj osoba brisanih iz evidencije	Broj prijavljenih na evidenciju nezaposlenih po prestanku radnog odnosa	Razlozi prestanka radnog odnosa			Zaposleno sa evidencije	Broj zaposlenih stanje: decembar 2013.god (podaci Federalnog zavoda za statistiku)
					Stečaj, likvidacija restrukturiranje, privatizacija	Tehnološki ili organizacioni višak	Ostalo (prestanak ugovora na odred. vrijeme, sporazumni raskid ugovora, povreda radne obaveze i sl.)		
1	2	3	4	5 (6+7+8)	6	7	8	9	10
USK	Ukupno	1.223	804	768	9	323	436	380	31.792
	Žene	474	378	257	4	75	178	172	
PK	Ukupno	173	112	16	0	9	7	39	5.639
	Žene	79	57	9	0	4	5	22	
TK	Ukupno	2.235	1.647	1.597	36	501	1.060	981	82.619
	Žene	886	692	589	5	136	448	356	
ZDK	Ukupno	1.971	1.376	1.408	80	478	850	797	68.747
	Žene	730	571	455	8	131	316	297	
BPK	Ukupno	87	97	53	0	1	52	65	6.412
	Žene	45	46	28	0	1	27	26	
SBK	Ukupno	986	721	575	9	318	248	393	39.230
	Žene	390	299	184	3	102	79	147	
HNK	Ukupno	853	500	588	34	287	267	315	47.216
	Žene	401	254	253	15	124	114	156	
ZHK	Ukupno	266	218	140	14	62	64	134	16.214
	Žene	156	132	82	9	30	43	87	
KS	Ukupno	1.934	1.421	1.627	0	803	824	915	123.497
	Žene	955	742	778	0	345	433	458	
K10	Ukupno	211	129	136	9	38	89	71	9.227
	Žene	89	68	45	6	9	30	35	
UKUPNO FBiH	Ukupno	9.939	7.025	6.908	191	2.820	3.897	4.090	438.593
	Žene	4.205	3.239	2.680	50	957	1.673	1.756	

KRETANJE BROJA ZAPOSLENIH I NEZAPOSLENIH
NUMBER OF THE EMPLOYED AND UNEMPLOYED

Tabela B – Table B

februar/veljača 2013 – januar/siječanj 2014
February 2013- January 2014

Godina <i>Year</i>	Mjesec <i>Month</i>	Broj nezaposlenih <i>Number of the unemployed</i>	Broj zaposlenih* <i>Number of the employed</i>	Ostali bez posla <i>Dismissed persons</i>	Zaposleni sa evidencije <i>Hired persons</i>
2013	Februar	386.432	433.439	4.094	4.703
	Mart	386.091	432.853	4.305	4.889
	April	384.781	433.729	4.482	5.704
	Maj	383.513	434.286	4.080	5.105
	Juni	385.253	435.294	3.760	4.400
	Juli	390.458	435.407	5.479	4.765
	Avgust	394.109	433.504	6.224	4.422
	Septembar	393.157	436.137	4.579	6.967
	Oktoabar	391.155	435.813	4.569	7.374
	Novembar	390.255	436.593	4.535	5.344
	Decembar	391.942	438.593	5.668	3.514
2014	Januar	394.856		6.908	4.090



* Broj zaposlenih je prema podacima Federalnog zavoda za statistiku koji se objavljuju u pravilu 15. u mjesecu i posljednji podatak je za decembar 2013. godine / The number of the employed is according to the official data of the Federal Office of Statistics which is being published every 15th in the month by default. The newest data is from December 2013.

ZAPOSLENOST - po područjima¹
EMPLOYMENT by sector of activities

Tabela I - Table I

Decembar/Prosinac 2013 - December 2013

PODRUČJE ² Sector of activities	Broj zaposlenih / Number of the employed				
	Ø 2012	XI 2013	XII 2013	INDEX	
				XII 2013 Ø 2012	XII 2013 XI 2013
FEDERACIJA BiH - UKUPNO FEDERATION OF BiH TOTAL	437.331	436.593	438.593	100,3	100,5
A Poljoprivreda, šumarstvo i ribolov (Agriculture, forestry and fishing)	7.444	7.673	7.577	101,8	98,7
B Vađenje ruda i kamena (Mining and quarrying)	14.230	13.866	13.776	96,8	99,4
C Prerađivačka industrija (Manufacturing)	79.749	80.164	80.181	100,5	100,0
D Proizvodnja i snabdijevanje električnom energijom, plinom, parom i klimatizacija (Electricity, gas, steam and air conditioning supply)	9.344	9.113	9.035	96,7	99,1
E Snabdijevanje vodom; uklanjanje otpadnih voda, upravljanje otpadom te djelatnosti sanacije okoliša (Water supply, sewerage, waste management and remediation activities)	7.976	8.024	7.991	100,2	99,6
F Građevinarstvo (Construction)	22.296	21.207	20.892	93,7	98,5
G Trgovina na veliko i na malo; popravak motornih vozila i motocikala (Wholesale and retail trade; repair of motor vehicles and motorcycles)	77.713	77.510	77.670	99,9	100,2
H Prijevoz i skladištenje (Transportation and storage)	21.831	22.135	22.091	101,2	99,8
I Djelatnosti pružanja smještaja te pripreme i usluživanja hrane (hotelijerstvo i ugostiteljstvo) (Hotel and catering industry)	16.947	18.240	19.140	112,9	104,9
J Informacije i komunikacije (Information and communication)	12.107	12.276	12.284	101,5	100,1
K Finansijske djelatnosti i djelatnosti osiguranja (Financial and insurance activities)	10.774	10.473	10.447	97,0	99,8
L Poslovanje nekretninama (Real estate activities)	1.510	1.535	1.529	101,3	99,6
M Stručne, naučne i tehničke djelatnosti (Professional, scientific and technical activities)	12.054	12.401	12.398	102,9	100,0
N Administrativne i pomoćne uslužne djelatnosti (Administrative and support service activities)	6.438	6.720	6.726	104,5	100,1
O Javna uprava i odbrana; obavezno socijalno osiguranje (Public administration and defence; compulsory social security)	47.936	48.201	48.258	100,7	100,1
P Obrazovanje (Education)	39.515	40.176	41.678	105,5	103,7
Q Djelatnosti zdravstvene i socijalne zaštite (Human health and social work activities)	29.562	30.106	30.135	101,9	100,1
R Umjetnost, zabava i rekreacija (Art, entertainment and recreation)	4.883	4.928	4.934	101,0	100,1
S Ostale uslužne djelatnosti (Other service activities)	5.598	5.516	5.659	101,1	102,6
T Djelatnosti domaćinstava kao poslodavaca; djelatnosti domaćinstava koja proizvode različita dobra i obavljaju različite usluge za vlastite potrebe (Activities of households as employers; undifferentiated goods- and services-producing activities of households for own use)	2	2	2	100,0	100,0
U Djelatnosti vanteritorijalnih organizacija i organa (Activities of extraterritorial organisations and bodies)		-	-		
00 Neraspoređeno po djelatnostima KD (Unallocated by KD activities - not classified)	9.422	6.327	6.190	65,7	97,8

ZAPOSLENOST - po kantonima¹
EMPLOYMENT by canton

Tabela II - Table II

Decembar/Prosinac 2013 - December 2013

KANTONI Cantons	Broj zaposlenih / Number of the employed				
	Ø 2012	XI 2013	XII 2013	INDEX	
				XII 2013 Ø 2012	XII 2013 XI 2013
FEDERACIJA BiH - UKUPNO FEDERATION OF THE BiH - TOTAL	437.331	436.593	438.593	100,3	100,5
1. Unsko-sanski kanton	31.707	31.969	31.792	100,3	99,4
2. Posavski kanton	5.735	5.669	5.639	98,3	99,5
3. Tuzlanski kanton	80.831	81.145	82.619	102,2	101,8
4. Zeničko - dobojski kanton	68.798	68.577	68.747	99,9	100,2
5. Bosansko - podrinjski kanton	6.015	6.404	6.412	106,6	100,1
6. Srednjobosanski kanton	38.715	38.967	39.230	101,3	100,7
7. Hercegovačko- neretvanski kanton	45.344	47.111	47.216	104,1	100,2
8. Zapadnohercegovački kanton	16.430	16.179	16.214	98,7	100,2
9. Kanton Sarajevo	126.183	123.324	123.497	97,9	100,1
10. Livanjski kanton	9.573	9.248	9.227	96,4	99,8

¹ Tabela I i II – Podaci Federalnog zavoda za statistiku / Table I and II - Data from Federal Office of Statistics

Ukupna zaposlenost na teritoriji FBiH obuhvaća zaposlene u poslovnim subjektima (pravnim osobama), obrtu i slobodnim profesijama, odbrani i policiji. Broj zaposlenih u odbrani/obrani nije razvrstan po kantonima / Total employment in FBiH includes those employed in business entities (legal entities), trades and free-lances, defence and police. Number of employees in defence is not assorted by cantons.

² Prema KD BiH 2010 / According to KD BiH 2010.

REGISTROVANA NEZAPOSLENOST

Kvalifikaciona struktura

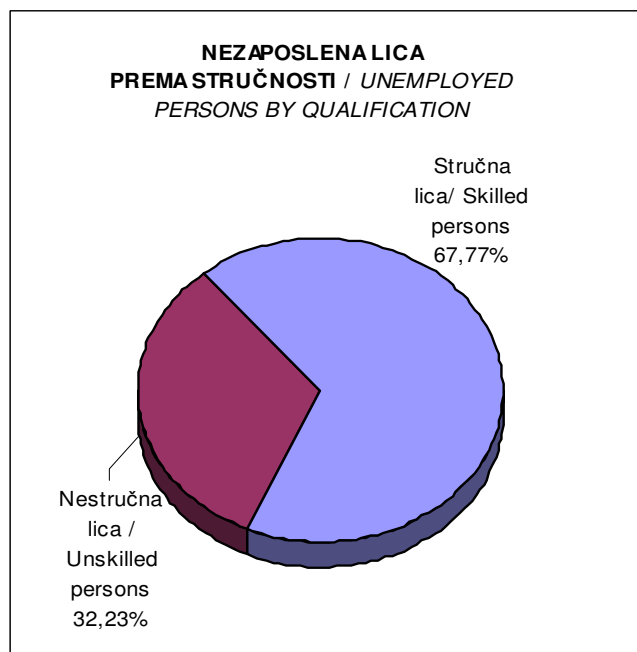
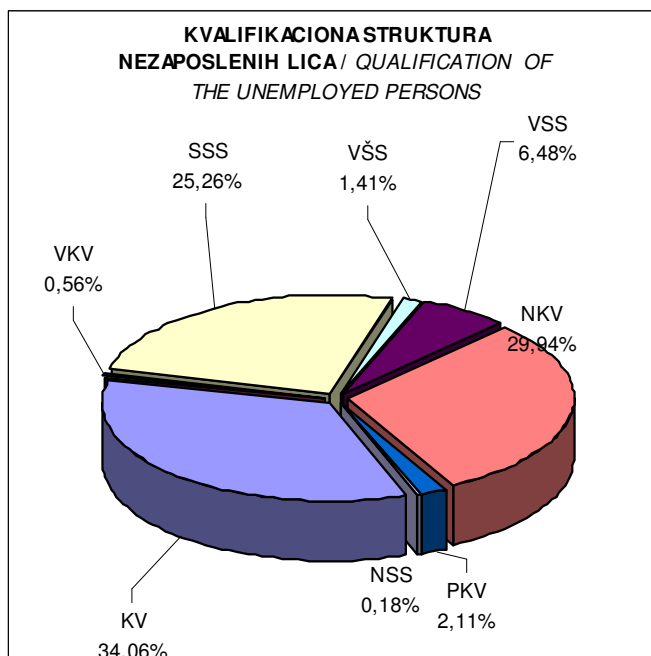
UNEMPLOYMENT

Qualification structure

Tabela III - Table III

Januar/Siječanj 2014 - January 2014

Kvalifikaciona struktura <i>Qualification structure</i>	Nezaposlene osobe	Nezaposlene osobe koje prvi put traže zaposlenje	Novoprijavljene nezaposlene osobe u toku izvještajnog mjeseca	Nezaposlene osobe brisane iz evidencije u toku izvještajnog mjeseca
	Unemployed persons	Unemployed persons seeking an employment for the first time	Newly registered unemployed seeking an employment in reported month	Unemployed persons deleted from the register during the reporting month
UKUPNO / TOTAL	394.856	172.866	9.939	7.025
Stručna lica ukupno / Skilled persons	267.595	112.074	8.001	5.723
KV	134.482	52.825	3.415	2.198
VKV	2.226	88	92	64
SSS	99.743	43.698	2.852	2.158
VŠS	5.551	2.048	239	196
VSS	25.593	13.415	1.403	1.107
Nestručna lica ukupno / Unskilled persons	127.261	60.792	1.938	1.302
NKV	118.210	58.642	1.789	1.210
PKV	8.336	1.992	141	86
NSS	715	158	8	6



PREGLED BROJA ZAPOSLENIH LICA SA EVIDENCIJE

Po kantonima i kvalifikacionoj strukturi

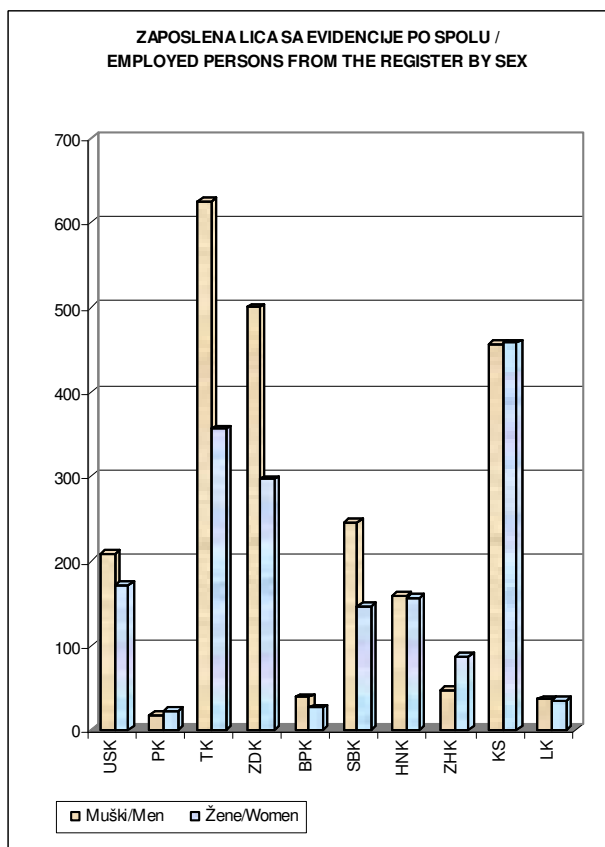
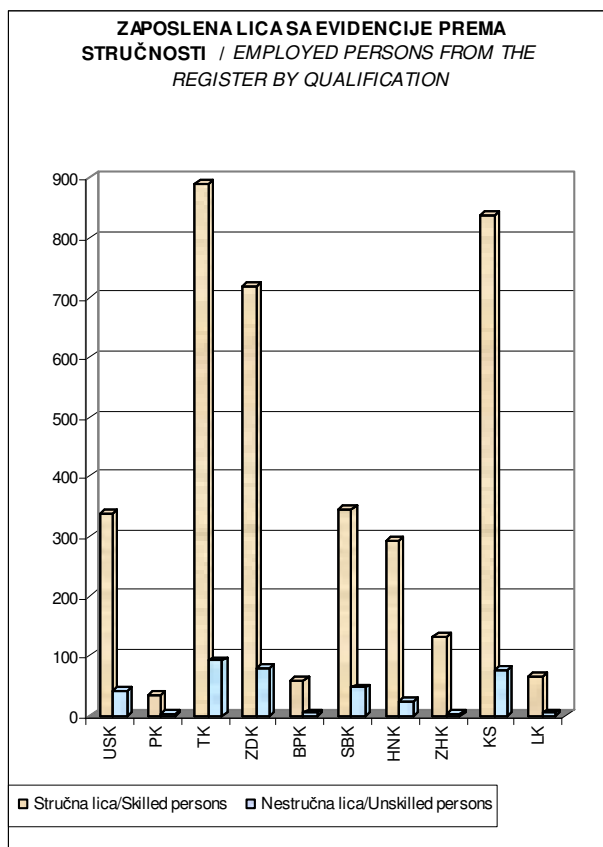
OVERVIEW OF THE NUMBER OF EMPLOYED PERSONS FROM THE REGISTER

By cantons and qualification

Tabela IIIa - Table IIIa

Januar/Siječanj 2014 - January 2014

KANTONI/CANTONS	SVEGA / TOTAL	STEPEN STRUČNOG OBRAZOVANJA / QUALIFICATION							
	ŽENE/WOMEN	VSS	VŠS	SSS	NSS	VKV	KV	PKV	NKV
FEDERACIJA BiH - UKUPNO	4.090	871	113	1.324	1	23	1.384	22	352
FEDERATION OF BiH - TOTAL	1.756	575	71	588	1	3	379	8	131
1. Unsko - sanski	380	96	9	117	0	2	115	1	40
	172	61	5	57	0	0	35	0	14
2. Posavski	39	5	5	17	0	0	8	2	2
	22	2	3	14	0	0	3	0	0
3. Tuzlanski	981	161	15	344	0	2	367	4	88
	356	93	6	143	0	0	79	1	34
4. Zeničko - dobojski	797	149	14	180	1	8	367	12	66
	297	95	10	65	1	2	95	5	24
5. Bosansko - podrinjski	65	5	1	33	0	1	20	0	5
	26	4	0	11	0	0	8	0	3
6. Srednjobosanski	393	29	18	147	0	2	150	2	45
	147	12	13	63	0	0	43	1	15
7. Hercegovačko-neretvanski	315	76	15	93	0	3	105	0	23
	156	58	9	40	0	0	36	0	13
8. Zapadnohercegovački	134	65	17	25	0	0	25	0	2
	87	52	13	9	0	0	13	0	0
9. Kanton Sarajevo	915	267	13	340	0	5	213	1	76
	458	181	9	177	0	1	62	1	27
10. Livanjski	71	18	6	28	0	0	14	0	5
	35	17	3	9	0	0	5	0	1



POSREDOVANJE U ZAPOSŁJAVANJU
 Federacija Bosne i Hercegovine - učešće žena, indeksi
MEDIATION IN EMPLOYMENT

Federation of Bosnia and Herzegovina - participation of women, indexes

Tabela IV - Table IV

Januar/Siječanj 2014 - January 2014

Posredovanje u zapošljavanju / Mediation in employment	UKUPNO / TOTAL		INDEX	ŽENE / WOMEN		INDEX
	XII 2013	I 2014	<u>I 2014</u> XII 2013	XII 2013	I 2014	<u>I 2014</u> XII 2013
Ukupno zaposleni posredovanjem službe / Total number of the employed persons through the mediation of the Employment Service	1.953	2.429	124,37	836	980	117,22
Od ukupno zaposlenih posredovanjem na neodređeno vrijeme / Out of the total number of the employed persons through the mediation for an indefinite period	533	621	116,51	212	236	111,32
Od ukupno zaposlenih posredovanjem na određeno vrijeme / Out of the total number of the employed persons through the mediation for a definite period	1.420	1.808	127,32	624	744	119,23
Ukupno zaposleni sa evidencije / Total number of the employed persons from the register of unemployment	3.514	4.090	116,39	1.600	1.756	109,75
Prekinut radni odnos u izvještajnom periodu / Terminated employment during the reporting period	3.349	3.826	114,24	1.191	1.499	125,86
Ukupno brisano sa evidencije / Overall number of deleted persons from the register	6.848	7.025	102,58	3.234	3.239	100,15
Ukupno prijavljeno na evidenciju / Overall number of registered persons	8.565	9.939	116,04	3.523	4.205	119,36
Prijavljeno na evidenciju zbog prekida radnog odnosa / Registered persons due to termination of employment	5.668	6.908	121,88	2.002	2.680	133,87
Ukupna registrovana nezaposlenost / Overall registered unemployment	391.942	394.856	100,74	201.258	202.224	100,48
Od ukupne registrovane nezaposlenosti prvi put traže zaposlenje / Out of the overall registered unemployment first time job seekers	170.118	172.866	101,62	100.833	102.678	101,83
Od ukupne registrovane nezaposlenosti iz radnog odnosa / Out of overall registered unemployment - previously employed	221.824	221.990	100,07	100.425	99.546	99,12
Od ukupne regist. nezaposlenosti demobilisani vojni obveznici / Out of the overall registered unemployment - demobilized conscripts	64.925	65.303	100,58	4.330	4.325	99,88
Od ukupne registrovane nezaposlenosti članovi poginulih boraca-šehidi / Out of the overall registered unemployment - families of fallen soldiers	5.364	5.373	100,17	2.861	2.854	99,76
Od ukupne registrovane nezaposlenosti ratni vojni invalidi / Out of the overall registered unemployment - disabled war veterans	5.559	5.563	100,07	99	98	98,99
Od ukupne registrovane nezaposlenosti ostali invalidi / Out of the overall registered unemployment - other disabled persons	4.202	4.205	100,07	1.586	1.581	99,68

REGISTROVANA NEZAPOSLENOST

FBiH po kantonima, učešće žena, indeksi

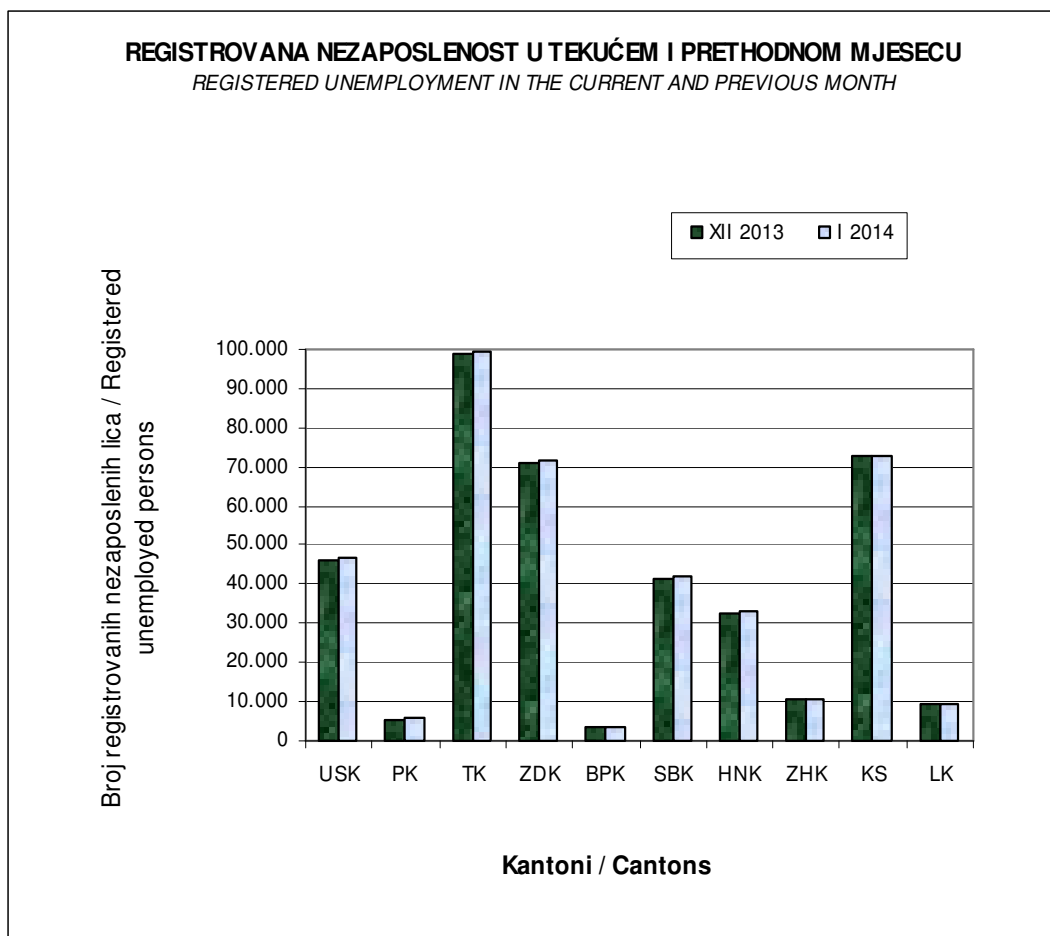
REGISTRED UNEMPLOYMENT

FBiH by canton, participation of women, indexes

Tabela V- Table V

Januar/Siječanj 2014 - January 2014

KANTONI / CANTONS	UKUPNO / TOTAL		INDEX	ŽENE / WOMEN		INDEX
	XII 2013	I 2014	I 2014 XII 2013	XII 2013	I 2014	I 2014 XII 2013
FEDERACIJA BiH - UKUPNO (FEDERATION OF BiH - TOTAL)	391.942	394.856	100,74	201.258	202.224	100,48
1. Unsko-sanski	46.203	46.622	100,91	22.267	22.363	100,43
2. Posavski	5.586	5.647	101,09	2.510	2.532	100,88
3. Tuzlanski	98.956	99.544	100,59	50.319	50.513	100,39
4. Zeničko - dobojski	70.778	71.373	100,84	35.037	35.196	100,45
5. Bosansko - podrinjski	3.693	3.683	99,73	1.987	1.986	99,95
6. Srednjobosanski	41.711	41.976	100,64	18.717	18.808	100,49
7. Hercegovačko - neretvanski	32.550	32.903	101,08	16.820	16.967	100,87
8. Zapadnohercegovački	10.480	10.528	100,46	5.774	5.798	100,42
9. Kanton Sarajevo	72.493	73.006	100,71	43.219	43.432	100,49
10. Livanjski	9.492	9.574	100,86	4.608	4.629	100,46

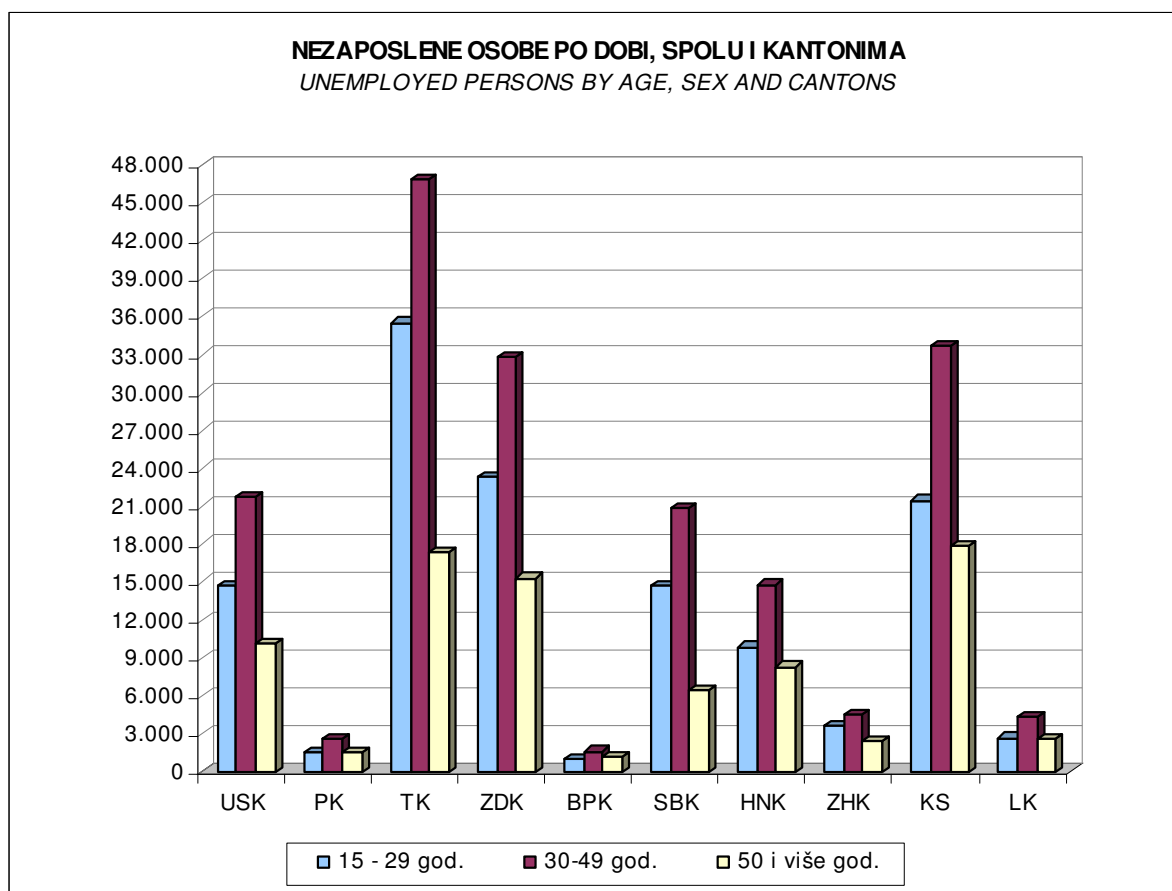


NEZAPOSLENE OSOBE PO DOBI, SPOLU I KANTONIMA
UNEMPLOYED PERSONS BY AGE, SEX AND CANTONS

Tabela V a Table Va

Januar/Siječanj 2014 - January 2014

Godine starosti		Ukupno	Kanton									
			USK	PK	TK	ZDK	BPK	SBK	HNK	ZHK	KS	LK
15 - 19 god.	Ukupno	13.856	1.306	252	5.432	2.366	62	1.074	676	267	2.271	150
	Žene	6.216	602	119	2.439	1.105	26	573	238	105	942	67
20 - 24 god.	Ukupno	52.271	6.508	668	14.741	10.197	405	5.454	3.844	1.531	7.733	1.190
	Žene	24.715	3.104	304	7.268	4.770	172	2.606	1.516	693	3.770	512
25 - 29 god.	Ukupno	62.139	6.857	630	15.321	10.764	477	8.161	5.354	1.789	11.440	1.346
	Žene	33.852	3.603	352	8.674	5.917	265	3.656	2.890	1.034	6.745	716
30 - 34 god.	Ukupno	50.336	5.832	471	12.284	9.194	403	5.459	4.240	1.196	10.221	1.036
	Žene	28.797	3.107	271	7.296	5.050	256	2.872	2.283	722	6.376	564
35 - 39 god.	Ukupno	45.870	5.480	555	12.010	8.247	361	5.444	3.614	925	8.318	916
	Žene	25.149	2.698	285	6.851	4.172	216	2.505	1.941	554	5.417	510
40 - 44 god.	Ukupno	43.282	5.287	691	11.405	7.644	384	5.100	3.275	1.076	7.281	1.139
	Žene	23.355	2.653	319	5.970	3.857	218	2.472	1.858	646	4.766	596
45 - 49 god.	Ukupno	44.040	5.179	838	11.072	7.647	475	4.788	3.634	1.330	7.863	1.214
	Žene	23.347	2.507	378	5.736	3.943	270	2.032	2.098	775	4.980	628
50 - 54 god.	Ukupno	39.205	4.701	682	8.803	7.063	493	3.647	3.447	1.158	8.126	1.085
	Žene	19.196	2.139	254	3.934	3.416	262	1.243	1.861	666	4.932	489
55 - 59 god.	Ukupno	29.468	3.589	525	5.770	5.519	404	2.160	3.035	832	6.722	912
	Žene	12.319	1.369	168	1.746	2.128	201	661	1.458	422	3.804	362
60 i više god.	Ukupno	14.389	1.883	335	2.706	2.732	219	689	1.784	424	3.031	586
	Žene	5.278	581	82	599	838	100	188	824	181	1.700	185
UKUPNO	Ukupno	394.856	46.622	5.647	99.544	71.373	3.683	41.976	32.903	10.528	73.006	9.574
	Žene	202.224	22.363	2.532	50.513	35.196	1.986	18.808	16.967	5.798	43.432	4.629



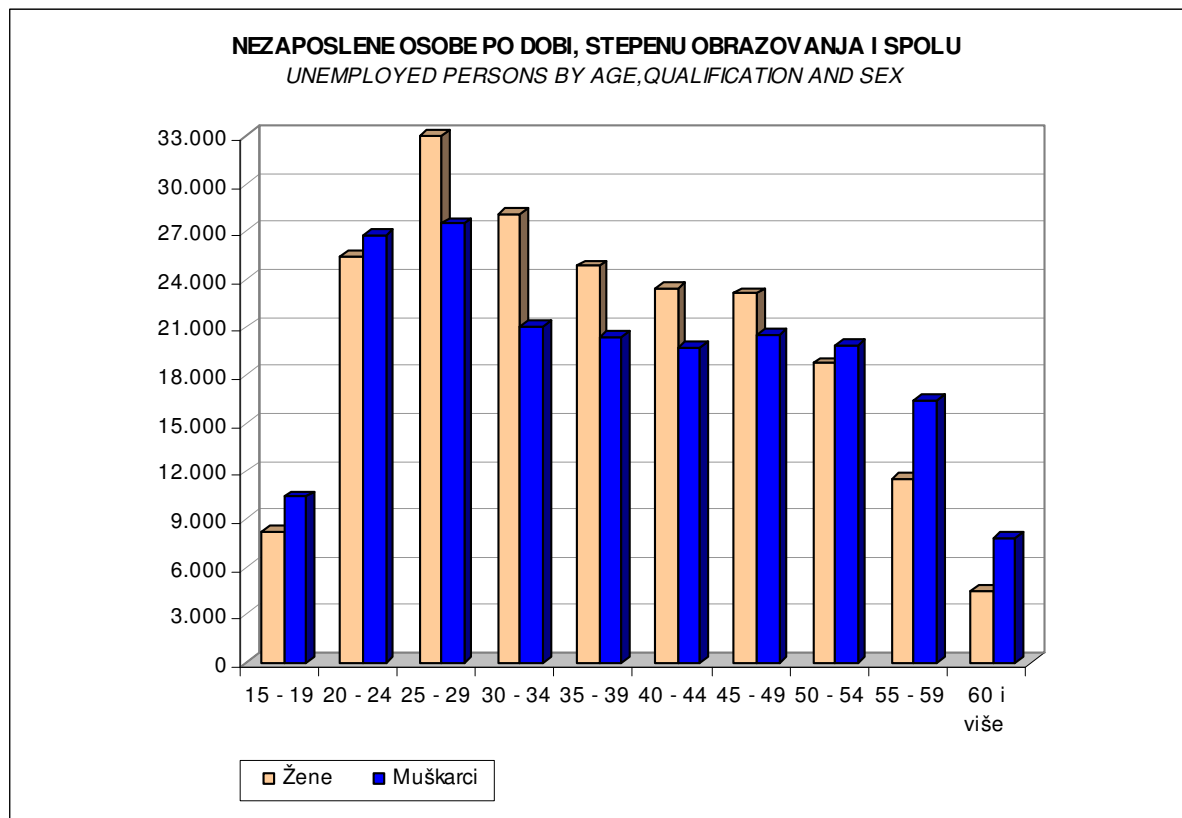
NEZAPOSLENE OSOBE PO DOBI, STEPENU OBRAZOVANJA I SPOLU

UNEMPLOYED PERSONS BY AGE, QUALIFICATION AND SEX

Tabela Vb Table Vb

Januar/Siječanj 2014 - January 2014

Godine starosti		Ukupno	Stepen stručnog obrazovanja							
			VSS	VŠS	SSS	NSS	VKV	KV	PKV	NKV
15 - 19 god.	Ukupno	13.856	3	7	3.650	0	11	7.617	20	2.548
	Žene	6.216	2	1	1.876	0	5	2.623	10	1.699
20 - 24 god.	Ukupno	52.271	3.124	283	23.473	30	9	20.431	201	4.720
	Žene	24.715	2.236	198	11.647	12	4	7.674	98	2.846
25 - 29 god.	Ukupno	62.139	12.418	1.440	19.323	12	15	21.300	247	7.384
	Žene	33.852	8.424	938	10.715	6	8	9.254	108	4.399
30 - 34 god.	Ukupno	50.336	5.624	1.120	13.277	9	46	18.415	371	11.474
	Žene	28.797	3.821	805	8.278	7	15	9.148	160	6.563
35 - 39 god.	Ukupno	45.870	1.864	717	9.060	51	42	14.479	684	18.973
	Žene	25.149	1.266	513	5.793	47	15	6.485	293	10.737
40 - 44 god.	Ukupno	43.282	732	410	8.003	59	68	14.724	935	18.351
	Žene	23.355	453	297	5.641	57	11	6.892	405	9.599
45 - 49 god.	Ukupno	44.040	549	356	9.790	100	203	15.442	1.233	16.367
	Žene	23.347	325	217	6.809	97	35	6.565	466	8.833
50 - 54 god.	Ukupno	39.205	559	484	8.838	174	529	11.016	1.539	16.066
	Žene	19.196	304	281	5.746	165	56	3.198	592	8.854
55 - 59 god.	Ukupno	29.468	465	446	3.292	189	830	7.774	1.980	14.492
	Žene	12.319	168	185	1.832	183	77	1.938	531	7.405
60 i više god.	Ukupno	14.389	255	288	1.037	91	473	3.284	1.126	7.835
	Žene	5.278	84	114	462	79	39	698	230	3.572
UKUPNO	Ukupno	394.856	25.593	5.551	99.743	715	2.226	134.482	8.336	118.210
	Žene	202.224	17.083	3.549	58.799	653	265	54.475	2.893	64.507



REGISTROVANA NEZAPOSLENOST

FBiH po općinama, učešće žena, indeksi

REGISTRED UNEMPLOYMENT

FBiH by canton and municipality, participation of women, indexes

Tabela VI - Table VI

Januar/Siječanj 2014 - January 2014

KANTONI PO OPĆINAMA (CANTONS BY MUNICIPALITY)	UKUPNO / TOTAL		INDEX	ŽENE / WOMEN		INDEX
	XII 2013	I 2014	<u>I 2014</u> XII 2013	XII 2013	I 2014	<u>I 2014</u> XII 2013
FEDERACIJA BiH - UKUPNO (FEDERATION OF BiH - TOTAL)	391.942	394.856	100,74	201.258	202.224	100,48

1. UNSKO - SANSKI KANTON						
UKUPNO / TOTAL	46.203	46.622	100,91	22.267	22.363	100,43
Bihać	10.242	10.321	100,77	5.349	5.355	100,11
Bosanska Krupa	4.961	5.003	100,85	2.264	2.280	100,71
Bosanski Petrovac	1.103	1.106	100,27	568	573	100,88
Bužim	3.884	3.913	100,75	1.722	1.733	100,64
Cazin	10.557	10.632	100,71	4.811	4.803	99,83
Ključ	2.589	2.625	101,39	1.202	1.220	101,50
Sanski Most	4.499	4.546	101,04	2.051	2.051	100,00
Velika Kladuša	8.368	8.476	101,29	4.300	4.348	101,12

KANTONI PO OPĆINAMA (CANTONS BY MUNICIPALITY)	UKUPNO / TOTAL		INDEX	ŽENE / WOMEN		INDEX
	XII 2013	I 2014	<u>I 2014</u> XII 2013	XII 2013	I 2014	<u>I 2014</u> XII 2013
2. POSAVSKI KANTON						
UKUPNO / TOTAL	5.586	5.647	101,09	2.510	2.532	100,88
Domaljevac	446	443	99,33	159	159	100,00
Odžak	2.347	2.360	100,55	1.185	1.185	100,00
Orašje	2.793	2.844	101,83	1.166	1.188	101,89

KANTONI PO OPĆINAMA (CANTONS BY MUNICIPALITY)	UKUPNO / TOTAL		INDEX	ŽENE / WOMEN		INDEX
	XII 2013	I 2014	<u>I 2014</u> XII 2013	XII 2013	I 2014	<u>I 2014</u> XII 2013
3. TUZLANSKI KANTON						
UKUPNO / TOTAL	98.956	99.544	100,59	50.319	50.513	100,39
Banovići	5.328	5.387	101,11	3.001	3.016	100,50
Čelić	2.731	2.762	101,13	1.249	1.255	100,48
Doboj - Istok	2.756	2.769	100,47	1.381	1.376	99,64
Gračanica	9.658	9.753	100,98	4.758	4.783	100,53
Gradačac	7.857	7.887	100,38	3.353	3.364	100,33
Kalesija	9.202	9.192	99,89	4.633	4.622	99,76
Kladanj	2.708	2.733	100,92	1.419	1.429	100,70
Lukavac	10.919	10.930	100,10	6.007	5.998	99,85
Sapna	2.589	2.577	99,54	1.198	1.185	98,91
Srebrenik	8.636	8.722	101,00	4.305	4.330	100,58
Teočak	1.924	1.944	101,04	911	898	98,57
Tuzla	20.284	20.446	100,80	10.794	10.924	101,20
Živinice	14.364	14.442	100,54	7.310	7.333	100,31

Tabela VI - Table VI
(nastavak/continuation)

Januar/Siječanj 2014 - January 2014

KANTONI PO OPĆINAMA (CANTONS BY MUNICIPALITY)	UKUPNO / TOTAL		INDEX	ŽENE / WOMEN		INDEX
	XII 2013	I 2014	I 2014 XII 2013	XII 2013	I 2014	I 2014 XII 2013
4. ZENIČKO - DOBOJSKI KANTON						
UKUPNO/TOTAL	70.778	71.373	100,84	35.037	35.196	100,45
Breza	1.930	1.966	101,87	1.167	1.174	100,60
Doboj -Jug	1.027	1.035	100,78	464	468	100,86
Kakanj	6.710	6.739	100,43	3.236	3.234	99,94
Maglaj	5.454	5.487	100,61	2.900	2.910	100,34
Olovo	1.932	1.977	102,33	935	950	101,60
Tešanj	8.160	8.227	100,82	3.380	3.424	101,30
Usora	1.040	1.036	99,62	506	502	99,21
Vareš	1.298	1.321	101,77	659	656	99,54
Visoko	7.729	7.805	100,98	3.815	3.821	100,16
Zavidovići	7.378	7.439	100,83	3.420	3.432	100,35
Zenica	22.885	23.064	100,78	12.053	12.119	100,55
Žepče	5.235	5.277	100,80	2.502	2.506	100,16

KANTONI PO OPĆINAMA (CANTONS BY MUNICIPALITY)	UKUPNO / TOTAL		INDEX	ŽENE / WOMEN		INDEX
	XII 2013	I 2014	I 2014 XII 2013	XII 2013	I 2014	I 2014 XII 2013
5. BOSANSKO - PODRINJSKI KANTON						
UKUPNO / TOTAL	3.693	3.683	98,35	1.987	1.986	99,29
Foča / Ustikolina	331	331	100,00	181	181	100,00
Goražde	3.199	3.188	99,66	1.735	1.734	99,94
Pale / Prača	163	164	100,61	71	71	100,00

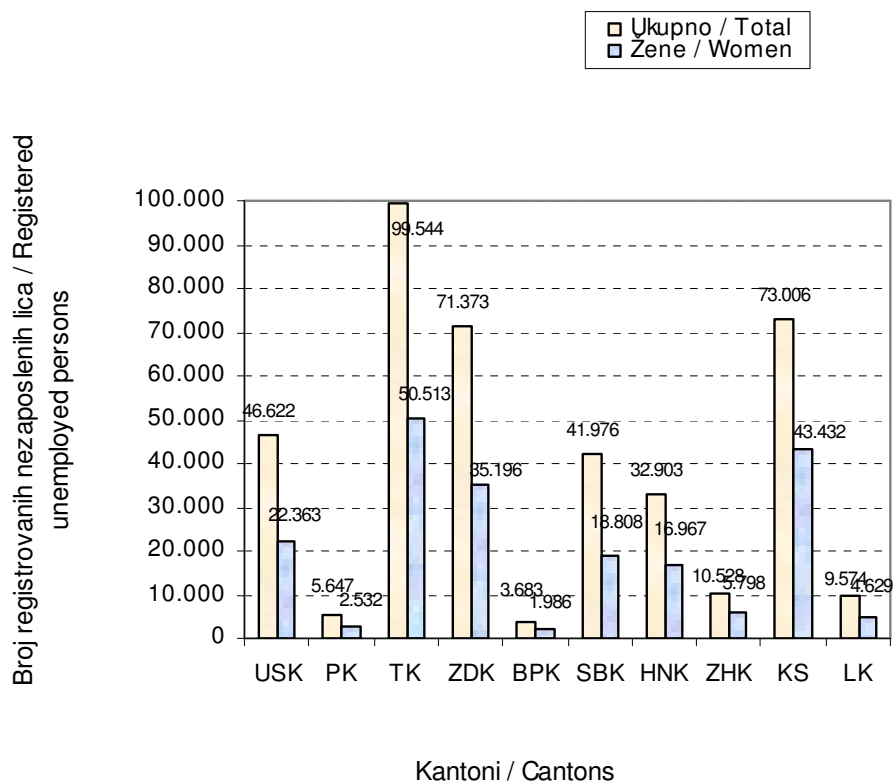
KANTONI PO OPĆINAMA (CANTONS BY MUNICIPALITY)	UKUPNO / TOTAL		INDEX	ŽENE / WOMEN		INDEX
	XII 2013	I 2014	I 2014 XII 2013	XII 2013	I 2014	I 2014 XII 2013
6. SREDNJOBOSANSKI KANTON						
UKUPNO / TOTAL	41.711	41.976	100,64	18.717	18.808	100,49
Bugojno	5.947	6.089	102,39	2.642	2.715	102,76
Busovača	3.215	3.237	100,68	1.518	1.525	100,46
Dobretići	112	110	98,21	58	55	94,83
Donji Vakuf	2.913	2.948	101,20	1.100	1.099	99,91
Fojnica	2.209	2.245	101,63	1.096	1.112	101,46
Gornji Vakuf	3.243	3.259	100,49	1.381	1.386	100,36
Jajce	3.913	3.911	99,95	1.787	1.789	100,11
Kiseljak	2.768	2.774	100,22	1.297	1.299	100,15
Kreševo	726	732	100,83	368	370	100,54
Novi Travnik	4.206	4.224	100,43	2.066	2.067	100,05
Travnik	8.129	8.139	100,12	3.257	3.265	100,25
Vitez	4.330	4.308	99,49	2.147	2.126	99,02

Tabela VI - Table VI
(nastavak/continuation)

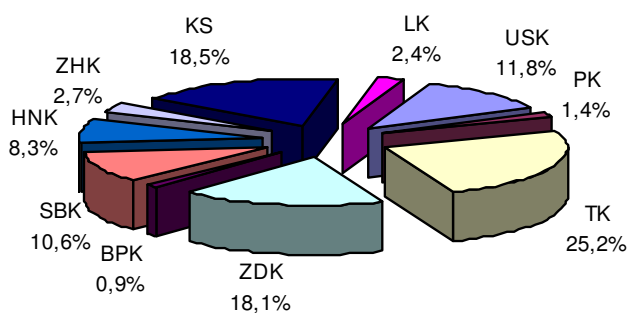
Januar/Siječanj 2014 - January 2014

KANTONI PO OPĆINAMA (CANTONS BY MUNICIPALITY)	UKUPNO / TOTAL		INDEX	ŽENE / WOMEN		INDEX
	XII 2013	I 2014	<u>I 2014</u> XII 2013	XII 2013	I 2014	<u>I 2014</u> XII 2013
7. HERCEGOVAČKO-NERETVANSKI KANTON						
UKUPNO / TOTAL	32.550	32.903	101,08	16.820	16.967	100,87
Čapljina	3.179	3.249	102,20	1.658	1.691	101,99
Čitluk	2.496	2.493	99,88	1.311	1.315	100,31
Jablanica	2.257	2.298	101,82	1.104	1.104	100,00
Konjic	3.929	3.984	101,40	1.897	1.908	100,58
Mostar	16.216	16.393	101,09	8.595	8.681	101,00
Neum	421	410	97,39	210	203	96,67
Prozor / Rama	1.917	1.935	100,94	975	984	100,92
Ravno	32	32	100,00	13	13	100,00
Stolac	2.103	2.109	100,29	1.057	1.068	101,04
KANTONI PO OPĆINAMA (CANTONS BY MUNICIPALITY)						
	UKUPNO / TOTAL	INDEX	ŽENE / WOMEN	INDEX		
	XII 2013	I 2014	<u>I 2014</u> XII 2013	XII 2013	I 2014	<u>I 2014</u> XII 2013
8. ZAPADNOHERCEGOVAČKI KANTON						
UKUPNO / TOTAL	10.480	10.528	100,46	5.774	5.798	100,42
Grude	1.779	1.780	100,06	890	886	99,55
Ljubuški	2.517	2.538	100,83	1.340	1.360	101,49
Posušje	2.091	2.087	99,81	1.185	1.175	99,16
Široki Brijeg	4.093	4.123	100,73	2.359	2.377	100,76
KANTONI PO OPĆINAMA (CANTONS BY MUNICIPALITY)						
	UKUPNO / TOTAL	INDEX	ŽENE / WOMEN	INDEX		
	XII 2013	I 2014	<u>I 2014</u> XII 2013	XII 2013	I 2014	<u>I 2014</u> XII 2013
9. KANTON SARAJEVO						
UKUPNO / TOTAL	72.493	73.006	100,71	43.219	43.432	100,49
Hadžići	5.670	5.678	100,14	3.485	3.480	99,86
Ilidža	11.650	11.800	101,29	6.986	7.059	101,04
Ilijaš	5.488	5.526	100,69	3.311	3.323	100,36
Vogošća	5.441	5.500	101,08	3.374	3.403	100,86
Trnovo	540	537	99,44	313	311	99,36
Grad Sarajevo	43.704	43.965	100,60	25.750	25.856	100,41
Centar	7.949	8.013	100,81	4.595	4.625	100,65
Novi Grad	20.162	20.279	100,58	12.029	12.080	100,42
Novo Sarajevo	9.034	9.072	100,42	5.393	5.411	100,33
Stari Grad	6.559	6.601	100,64	3.733	3.740	100,19
KANTONI PO OPĆINAMA (CANTONS BY MUNICIPALITY)						
	UKUPNO / TOTAL	INDEX	ŽENE / WOMEN	INDEX		
	XII 2013	I 2014	<u>I 2014</u> XII 2013	XII 2013	I 2014	<u>I 2014</u> XII 2013
10. LIVANJSKI KANTON						
UKUPNO / TOTAL	9.492	9.574	100,86	4.608	4.629	100,46
Drvar	1.331	1.339	100,60	636	637	100,16
Glamoč	591	585	98,98	285	283	99,30
Grahovo	295	303	102,71	108	110	101,85
Kupres	417	416	99,76	246	245	99,59
Livno	4.084	4.127	101,05	2.025	2.035	100,49
Tomislavgrad	2.774	2.804	101,08	1.308	1.319	100,84

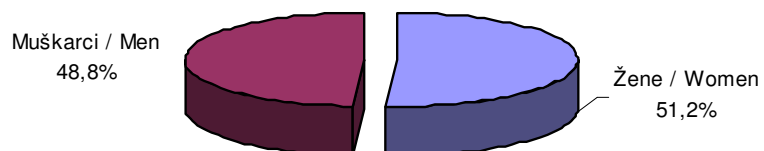
REGISTROVANA NEZAPOSLENA LICA PO KANTONIMA U FBiH
REGISTERED UNEMPLOYED PERSONS BY CANTON IN FBiH



RASPODJELA REGISTROVANE NEZAPOSLENOSTI PO KANTONIMA U FBiH
ALLOTMENT OF REGISTERED UNEMPLOYMENT BY CANTONS IN FBiH



RASPODJELA REGISTROVANE NEZAPOSLENOSTI PO SPOLU
ALLOTMENT OF REGISTERED UNEMPLOYMENT BY SEX



PREGLED BROJA REGISTROVANIH NEZAPOSLENIH LICA PO OPĆINAMA
Po kvalifikacionoj strukturi
REVIEW OF THE REGISTERED UNEMPLOYED PERSONS BY MUNICIPALITIES
By qualification

Tabela VII - Table VII

Januar/Siječanj 2014 - January 2014

KANTONI PO OPĆINAMA (CANTONS BY MUNICIPALITY)	STEPEN STRUČNOG OBRAZOVANJA / QUALIFICATION								
	SVEGA / TOTAL	VSS	VŠS	SSS	NSS	VKV	KV	PKV	NKV
FEDERACIJA BIH - UKUPNO (FEDERATION OF BIH - TOTAL)	394.856	25.593	5.551	99.743	715	2.226	134.482	8.336	118.210
ŽENE - UKUPNO (WOMEN - TOTAL)	202.224	17.083	3.549	58.799	653	265	54.475	2.893	64.507

1. UNSKO - SANSKI KANTON

UKUPNO / TOTAL	46.622	2.194	537	9.191	76	191	14.200	1.671	18.562
Bihać	10.321	915	237	2.638	31	59	2.873	510	3.058
Bosanska Krupa	5.003	265	64	1.161	13	18	1.378	192	1.912
Bosanski Petrovac	1.106	40	11	247	0	5	413	21	369
Bužim	3.913	108	45	571	0	4	975	138	2.072
Cazin	10.632	431	95	1.906	0	19	3.449	292	4.440
Ključ	2.625	83	23	461	2	12	1.022	78	944
Sanski Most	4.546	151	29	872	1	66	1.740	157	1.530
Velika Kladuša	8.476	201	33	1.335	29	8	2.350	283	4.237
Žene / Women	22.363	1.467	331	5.421	74	23	5.341	414	9.292
Bihać	5.355	624	155	1.547	29	8	1.126	154	1.712
Bosanska Krupa	2.280	182	39	687	13	2	452	47	858
Bosanski Petrovac	573	22	8	144	0	0	209	12	178
Bužim	1.733	77	28	298	0	0	317	24	989
Cazin	4.803	285	54	1.108	0	3	1.248	80	2.025
Ključ	1.220	57	13	262	2	5	425	9	447
Sanski Most	2.051	95	16	507	1	3	669	35	725
Velika Kladuša	4.348	125	18	868	29	2	895	53	2.358

2. POSAVSKI KANTON

UKUPNO / TOTAL	5.647	171	151	1.384	0	10	1.804	447	1.680
Domaljevac	443	13	22	81	0	0	143	20	164
Odžak	2.360	60	42	628	0	9	824	403	394
Orašje	2.844	98	87	675	0	1	837	24	1.122
Žene / Women	2.532	105	83	789	0	1	685	234	635
Domaljevac	159	7	12	44	0	0	50	9	37
Odžak	1.185	39	19	370	0	1	336	214	206
Orašje	1.188	59	52	375	0	0	299	11	392

3. TUZLANSKI KANTON

UKUPNO / TOTAL	99.544	6.035	525	26.041	40	512	34.115	1.944	30.332
Banovići	5.387	423	15	1.528	0	18	2.063	39	1.301
Čelić	2.762	43	5	447	0	4	695	72	1.496
Doboj - Istok	2.769	131	12	510	0	14	1.170	36	896
Gračanica	9.753	460	69	2.024	1	68	4.086	349	2.696
Gradačac	7.887	286	33	1.665	0	39	2.548	347	2.969
Kalesija	9.192	319	44	2.126	10	17	2.974	98	3.604
Kladanj	2.733	139	13	605	0	2	923	45	1.006
Lukavac	10.930	687	55	3.652	1	87	3.607	126	2.715
Sapna	2.577	64	1	480	3	1	560	9	1.459
Srebrenik	8.722	468	34	2.051	1	26	3.264	252	2.626
Teočak	1.944	48	2	399	0	4	607	51	833
Tuzla	20.446	2.182	198	6.532	11	187	6.649	325	4.362
Živinice	14.442	785	44	4.022	13	45	4.969	195	4.369

Tabela VII - Table VII
(nastavak - continuation)

Januar/Siječanj 2014 - January 2014

KANTONI PO OPĆINAMA (CANTONS BY MUNICIPALITY)	STEPEN STRUCNOG OBRAZOVANJA / QUALIFICATION								
	SVEGA / TOTAL	VSS	VŠS	SSS	NSS	VKV	KV	PKV	NKV
3. TUZLANSKI KANTON									
Žene / Women	50.513	3.985	314	15.520	21	55	13.747	636	16.235
Banovići	3.016	252	14	947	0	0	895	23	885
Čelić	1.255	25	3	248	0	0	195	32	752
Doboj - Istok	1.376	85	7	319	0	2	466	7	490
Gračanica	4.783	320	45	1.189	1	2	1.810	35	1.381
Gradačac	3.364	196	23	1.017	0	3	879	79	1.167
Kalesija	4.622	200	29	1.294	6	1	1.086	19	1.987
Kladanj	1.429	85	8	351	0	0	397	6	582
Lukavac	5.998	473	31	2.232	1	2	1.604	61	1.594
Sapna	1.185	31	1	235	1	0	111	5	801
Srebrenik	4.330	311	17	1.171	0	3	1.451	67	1.310
Teočak	898	29	0	210	0	0	202	12	445
Tuzla	10.924	1.494	111	3.964	4	38	2.815	204	2.294
Živinice	7.333	484	25	2.343	8	4	1.836	86	2.547

4. ZENICKO - DOBOJSKI KANTON									
UKUPNO / TOTAL	71.373	3.269	428	15.092	172	556	28.370	2.362	21.124
Breza	1.966	146	22	688	14	9	640	35	412
Doboj -Jug	1.035	30	0	182	4	10	458	23	328
Kakanj	6.739	391	46	1.373	10	33	2.879	164	1.843
Maglaj	5.487	137	20	744	0	30	1.999	185	2.372
Olovo	1.977	81	6	581	1	2	605	13	688
Tešanj	8.227	274	37	1.258	18	78	3.410	392	2.760
Usora	1.036	23	5	170	0	12	473	27	326
Vareš	1.321	74	8	346	9	6	456	35	387
Visoko	7.805	419	54	1.656	0	32	3.205	62	2.377
Zavidovići	7.439	295	32	1.758	0	30	3.159	174	1.991
Zenica	23.064	1.273	178	5.245	116	282	8.974	900	6.096
Žepče	5.277	126	20	1.091	0	32	2.112	352	1.544
Žene / Women	35.196	2.175	268	8.940	160	63	11.326	688	11.576
Breza	1.174	95	17	434	9	0	321	30	268
Doboj -Jug	468	24	0	123	4	0	156	6	155
Kakanj	3.234	248	37	809	9	5	1.103	52	971
Maglaj	2.910	96	12	432	0	2	769	52	1.547
Olovo	950	47	5	276	1	0	239	3	379
Tešanj	3.424	194	17	738	14	6	1.212	75	1.168
Usora	502	18	3	96	0	0	195	10	180
Vareš	656	39	4	196	9	0	163	7	238
Visoko	3.821	301	29	1.010	0	3	1.335	33	1.110
Zavidovići	3.432	184	20	933	0	2	1.208	32	1.053
Zenica	12.119	855	109	3.218	114	43	3.805	266	3.709
Žepče	2.506	74	15	675	0	2	820	122	798

5. BOSANSKO - PODRINJSKI KANTON									
UKUPNO / TOTAL	3.683	238	15	887	2	21	1.047	50	1.423
Foča / Ustikolina	331	6	0	57	0	2	102	2	162
Goražde	3.188	229	14	804	2	19	900	46	1.174
Pale / Prača	164	3	1	26	0	0	45	2	87

Tabela VII - Table VII
(nastavak - continuation)

Januar/Siječanj 2014 - January 2014

KANTONI PO OPĆINAMA (CANTONS BY MUNICIPALITY)	STEPEN STRUČNOG OBRAZOVANJA / QUALIFICATION								
	SVEGA / TOTAL	VSS	VŠS	SSS	NSS	VKV	KV	PKV	NKV
5. BOSANSKO - PODRINJSKI KANTON									
Žene / Women	1.986	143	10	510	1	4	429	37	852
Foča / Ustikolina	181	4	0	34	0	0	40	2	101
Goražde	1.734	137	9	468	1	4	374	34	707
Pale / Prača	71	2	1	8	0	0	15	1	44

6. SREDNJOBOSANSKI KANTON									
UKUPNO / TOTAL	41.976	1.269	1.002	9.407	0	289	16.003	662	13.344
Bugojno	6.089	223	150	1.218	0	23	2.525	28	1.922
Busovača	3.237	93	54	831	0	49	1.237	109	864
Dobretići	110	0	0	15	0	0	26	4	65
Donji Vakuf	2.948	57	52	642	0	3	1.288	16	890
Fojnica	2.245	47	47	566	0	8	729	40	808
Gornji Vakuf	3.259	95	90	629	0	2	1.396	51	996
Jajce	3.911	90	75	842	0	27	1.498	78	1.301
Kiseljak	2.774	74	70	712	0	9	1.165	44	700
Kreševo	732	21	28	194	0	1	287	3	198
Novi Travnik	4.224	95	115	1.015	0	65	1.528	79	1.327
Travnik	8.139	322	223	1.658	0	48	2.637	123	3.128
Vitez	4.308	152	98	1.085	0	54	1.687	87	1.145
Žene / Women	18.808	792	629	5.246	0	12	5.691	244	6.194
Bugojno	2.715	132	87	662	0	3	928	13	890
Busovača	1.525	57	36	524	0	1	465	13	429
Dobretići	55	0	0	7	0	0	14	4	30
Donji Vakuf	1.099	38	31	329	0	0	421	1	279
Fojnica	1.112	30	32	316	0	0	269	7	458
Gornji Vakuf	1.386	57	49	371	0	1	512	35	361
Jajce	1.789	57	50	464	0	1	540	36	641
Kiseljak	1.299	50	52	419	0	1	467	14	296
Kreševo	370	14	22	123	0	0	102	1	108
Novi Travnik	2.067	61	78	580	0	1	527	44	776
Travnik	3.265	201	125	812	0	3	784	36	1.304
Vitez	2.126	95	67	639	0	1	662	40	622

7. HERCEGOVAČKO-NERETVANSKI KANTON									
UKUPNO / TOTAL	32.903	2.749	1.147	9.642	0	129	11.836	543	6.857
Čapljina	3.249	204	137	987	0	17	1.239	70	595
Čitluk	2.493	196	96	798	0	2	1.072	24	305
Jablanica	2.298	166	44	627	0	10	917	55	479
Konjic	3.984	260	98	865	0	9	1.292	30	1.430
Mostar	16.393	1.620	628	5.288	0	85	5.548	301	2.923
Neum	410	31	24	116	0	1	163	4	71
Prozor / Rama	1.935	130	67	403	0	1	760	33	541
Ravno	32	1	0	10	0	0	13	1	7
Stolac	2.109	141	53	548	0	4	832	25	506

Tabela VII - Table VII
(nastavak - continuation)

Januar/Siječanj 2014 - January 2014

KANTONI PO OPĆINAMA (CANTONS BY MUNICIPALITY)	STEPEN STRUČNOG OBRAZOVANJA								
	SVEGA / TOTAL	VSS	VŠS	SSS	NSS	VKV	KV	PKV	NKV
7. HERCEGOVAČKO-NERETVANSKI KANTON									
Žene / Women	16.967	1.888	767	5.417	0	11	4.861	293	3.730
Čapljina	1.691	138	97	551	0	3	544	36	322
Čitluk	1.315	139	73	428	0	1	479	15	180
Jablanica	1.104	108	25	347	0	0	318	21	285
Konjic	1.908	161	58	456	0	0	553	11	669
Mostar	8.681	1.163	410	3.013	0	6	2.209	179	1.701
Neum	203	18	14	55	0	0	80	3	33
Prozor / Rama	984	77	50	261	0	1	342	10	243
Ravno	13	1	0	5	0	0	4	1	2
Stolac	1.068	83	40	301	0	0	332	17	295

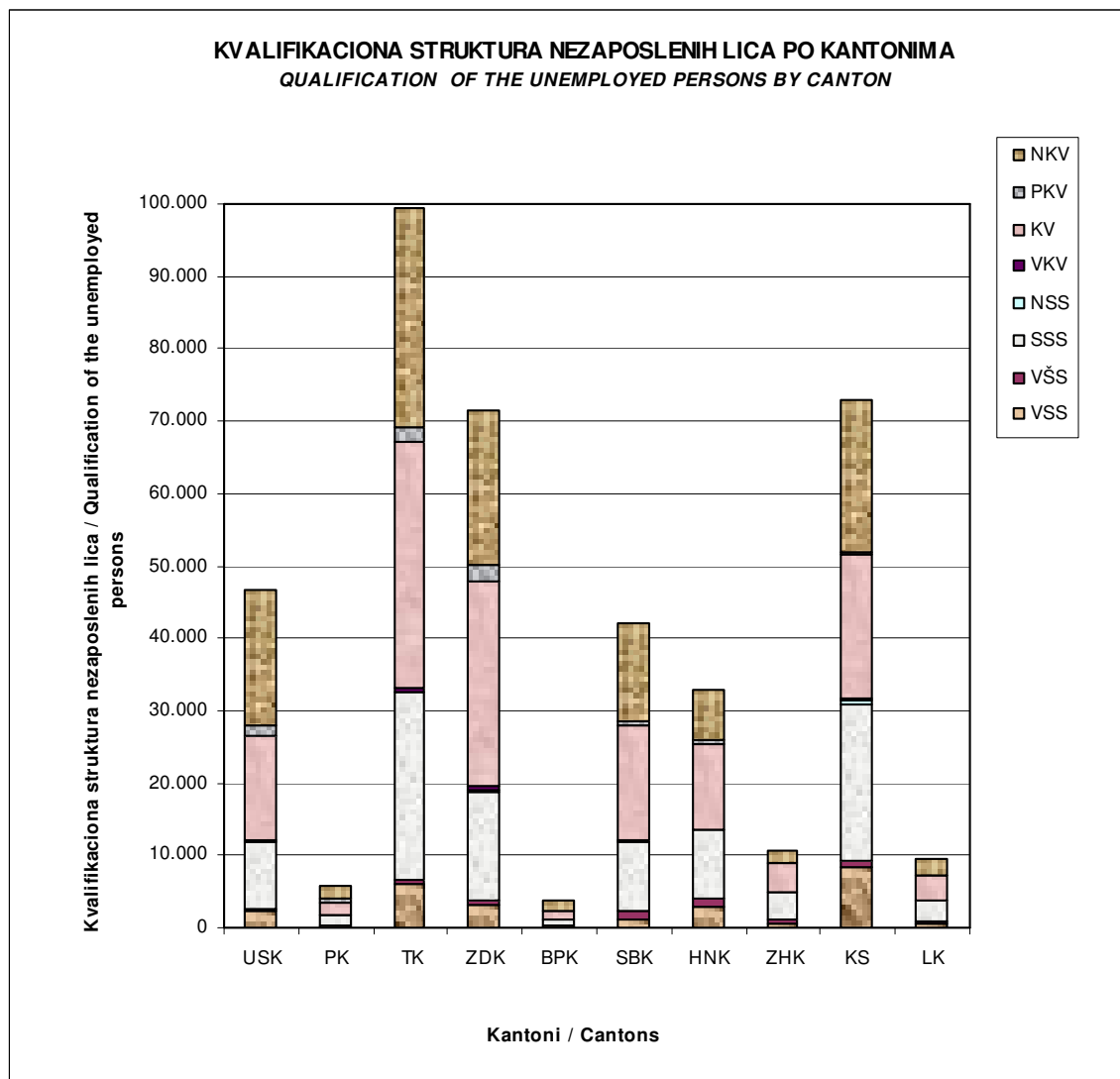
8. ZAPADNOHERCEGOVAČKI KANTON									
UKUPNO / TOTAL	10.528	698	533	3.525	15	34	4.074	148	1.501
Grude	1.780	97	86	495	0	4	768	14	316
Ljubuški	2.538	191	123	730	0	2	1.184	28	280
Posušje	2.087	98	114	1.066	12	7	378	30	382
Široki Brijeg	4.123	312	210	1.234	3	21	1.744	76	523
Žene / Women	5.798	486	381	2.033	11	15	1.962	96	814
Grude	886	62	55	282	0	1	325	8	153
Ljubuški	1.360	144	86	426	0	1	556	17	130
Posušje	1.175	68	87	590	10	2	186	17	215
Široki Brijeg	2.377	212	153	735	1	11	895	54	316

9. KANTON SARAJEVO									
UKUPNO / TOTAL	73.006	8.426	909	21.603	383	458	19.712	420	21.095
Hadžići	5.678	249	24	1.365	3	16	1.815	17	2.189
Ilidža	11.800	1.055	129	3.408	73	97	3.311	117	3.610
Ilijaš	5.526	286	20	1.157	20	14	1.646	41	2.342
Vogošća	5.500	466	56	1.493	20	33	1.556	26	1.850
Trnovo	537	32	2	101	1	9	130	0	262
Grad Sarajevo	43.965	6.338	678	14.079	266	289	11.254	219	10.842
Centar	8.013	1.516	140	2.652	48	50	1.764	40	1.803
Novi Grad	20.279	2.242	256	6.130	113	126	5.683	98	5.631
Novo Sarajevo	9.072	1.776	189	3.089	63	65	2.051	46	1.793
Stari Grad	6.601	804	93	2.208	42	48	1.756	35	1.615
Žene / Women	43.432	5.696	584	13.380	372	76	8.971	210	14.143
Hadžići	3.480	177	14	883	3	1	869	13	1.520
Ilidža	7.059	700	92	2.182	71	12	1.516	60	2.426
Ilijaš	3.323	202	8	692	19	1	792	24	1.585
Vogošća	3.403	324	37	929	20	2	732	12	1.347
Trnovo	311	21	2	55	1	0	42	0	190
Grad Sarajevo	25.856	4.272	431	8.639	258	60	5.020	101	7.075
Centar	4.625	988	83	1.589	46	10	763	16	1.130
Novi Grad	12.080	1.502	168	3.866	113	31	2.545	53	3.802
Novo Sarajevo	5.411	1.234	116	1.867	59	13	949	20	1.153
Stari Grad	3.740	548	64	1.317	40	6	763	12	990

Tabela VII - Table VII
(nastavak - continuation)

Januar/Siječanj 2014 - January 2014

KANTONI PO OPĆINAMA (CANTONS BY MUNICIPALITY)	STEPEN STRUČNOG OBRAZOVANJA / QUALIFICATION								
	SVEGA / TOTAL	VSS	VŠS	SSS	NSS	VKV	KV	PKV	NKV
10. LIVANJSKI KANTON									
UKUPNO / TOTAL	9.574	544	304	2.971	27	26	3.321	89	2.292
Drvar	1.339	22	28	661	1	14	295	0	318
Glamoč	585	23	15	161	21	2	184	9	170
Grahovo	303	5	4	87	0	1	83	4	119
Kupres	416	8	19	131	0	0	125	11	122
Livno	4.127	334	120	1.200	0	8	1.505	49	911
Tomislavgrad	2.804	152	118	731	5	1	1.129	16	652
Žene / Women	4.629	346	182	1.543	14	5	1.462	41	1.036
Drvar	637	15	16	318	1	2	114	0	171
Glamoč	283	14	9	80	11	1	74	5	89
Grahovo	110	3	1	37	0	0	20	1	48
Kupres	245	6	13	90	0	0	61	7	68
Livno	2.035	216	65	623	0	2	698	22	409
Tomislavgrad	1.319	92	78	395	2	0	495	6	251



**NEZAPOSLENE OSOBE NA EVIDENCIJI - NAJBROJNIJA ZANIMANJA
PO STRUČNOJ SPREMI**

Tabela VIII - Table VIII

UNEMPLOYED PERSONS - PROFESSIONS BY LEVEL OF EDUCATION

Januar/Siječanj 2014 - January 2014

KANTON/ CANTON	VSS	UKUPNO	ŽENA	VŠS	UKUPNO	ŽENA	SSS	UKUPNO	ŽENA	KV I VKV	UKUPNO	ŽENA
USK	Dipl.ekonomist	570	378	Ekonomisti	166	102	Ekonomski teh.	1530	1188	Prodavač	2586	2241
	Dipl.pravnik	311	222	Viši med.tehničari-sestra	83	66	Maturant gimnazije	1112	714	Automehaničar	1507	1
	Prof.(raznih smjer.)	463	352	Nastavnici(r.smjer)+vas+učit.p.o	89	64	Mašinski teh.	1084	358	Krojač	1081	1053
	Dipl.ing.poljopriv(raznih smjerova)	102	72	Ing.tekstila	42	34	Poljoprivredni teh.	614	436	Vozači (svih smjerova)	994	26
	Dipl.ing.prehramb.th.	92	69	Ing drvne industrije	36	11	Teh.finalne ob.drвета	435	259	Inst(vodo,plinski,cent.g)	1035	0
PK	Ekonomista	67	36	Pravnik	13	9	Komercijalist	238	143	Prodavač	305	202
	Pravnik	42	31	Ekonomista	12	8	Ekonomista	100	69	Bravar	263	4
	Informatičar	15	3	Inženjer agronom	4	3	Administrator	92	47	Automehničar	198	5
	Inženjer elektrotehnike	12	1	Inženjer tekstilne tehnologije	4	0	Administrativni službenik	82	50	Frizer	167	146
	Građevinski inženjer	9	6	Inženjer drumskog saobraćaja	3	0	Službenik u knjigovodstvu	77	55	Šivač tekstila	119	95
TK	Ekonomist	1004	654	Nast.razred.nast.	213	196	Maturant gimn.	3719	2523	Prodavač	6093	5440
	Pravnik	762	519	Ekonomista	98	62	Maš.tehničar	3098	887	Automehaničar	2387	2
	Pedagog	330	282	Pravnik	60	46	Ekon.tehničar	1974	1523	Bravar	2342	21
	Prof. bosanskog	252	222	Ekonomski služb.	39	25	Ekon.službenik	1661	1313	Kuhar	1494	1001
	Prof.fiz. i zdr.kult.	180	35	Nast.tehn.kult.	23	10	Hem.tehničar	1196	945	Vozač ter.voz.	1486	22
ZDK	Ekonomista	551	373	Ekonomista	124	71	Ekonomski tehničar	2845	2210	Prodavač	4016	3367
	Pravnik	493	351	Pravnik	53	32	Maturant gimnazije	2088	1402	Bravar	1957	53
	Profesor razredne nastave	162	147	Učitelj predškolske djece	28	26	Mašinski tehničar	1343	477	Frizer	1832	1732
	Profesor engleskog jezika	145	119	Nastavnik razredne nastave	25	22	Medicinska sestra	809	593	Automehaničar	1745	24
	Medicinska sestra	100	72	Građevinski inženjer	15	11	Elektroenergetski tehničar	627	97	Kuhar	1184	892
BPK	Dipl. pravnik / bakalaureat pra	47	29	Pravnik	4	2	Ekonomski službenik	135	99	Prodavač	137	113
	Dipl. Ekonomista / bakalaurea	24	18	Učitelj predškolske djece	3	3	Mašinski tehničar	95	38	Krojač	74	66
	Dipl. menadžer / bakalaureat	18	13	Ekonomista	3	2	Administrativni službenik - gimnazijalac	91	56	Vozač	72	4
	Dipl. ing. / bakalaureat / magistar poljoprivrede	13	7	/			Poljoprivredni tehničar	87	44	Hemičar	56	51
	Dipl. socijalne radnik / bakalaureat soc. Rada	12	10	/			Medicinski tehničar	66	54	Bravar	52	0
SBK	Ekonomist	43	25	Ekonomist	266	174	Maturant gimnazije	1692	749	Prodavač	3195	1259
	Pravnik	211	139	Pravnik	54	34	Ekonomski tehnič	1795	841	Šivač odjeće	649	225
	Dipl.ing.poljopr	31	13	Razredni učitelj	23	14	Mašinski tehnič	1319	214	Stolar	491	14
	Prof.bos.jezika	28	14	Nastavnik predš.odgoja	19	5	Elektrotehničar	1994	189	Bravar	1309	9
	Prof.engl.jezika	16	8	Nastavnik histor.i geog	16	7	Medicinski tehničar	764	625	Mašinbravar	309	13
HNK	Pravnik	461	327	Ekonomski službenik	229	150	Ekonomski tehničar	1697	1176	Prodavač	2183	1731
	Ekonomist	316	225	Pravnik	114	77	Maturant gimnazije	1452	957	Automehaničar	874	0
	Inženjer agronom	142	75	Učitelj predškolske djece	101	98	Strojarski tehničar	796	275	Frizer za žene	868	807
	Profesor engleskog jezika	130	111	Razredni učitelj	69	65	Medicinska sestra	472	352	Bravar	829	9
	Psiholog	114	99	Socijalni radnik	46	40	Tehničar drumskog prometa	431	86	Konobar	666	110
ZHK	dipl. ekonomist	172	124	Ekonomist	212	149	Ekonomist	831	567	Trgovac	1256	970
	dipl. pravnik	73	43	Razredni učitelj	42	34	Maturant gimnazije	587	375	Bravar	332	20
	prof. razredne nastave	36	33	Pravnik	34	26	Strojarski tehničar	314	146	Metalotokar	305	43
	prof. hrvatskog jezika	48	44	Socijalni radnik	26	23	Trgovac	183	100	Automehaničar	282	7
	dipl. novinar	23	16	Učitelj predškolske djece	22	22	Elektrotehničar	168	35	Frizer	274	239
KS	dipl.ekonomista	1248	826	ekonomista	259	159	maturant gimnazije	3647	2458	prodavač	384	3109
	dipl.pravnik	948	681	pravnik	135	102	ekonomski tehničar	2224	1811	vozač motornih vozila	1099	24
	socijalni radnik	451	411	građevinski inženjer	47	16	mašinski tehničar	1846	620	automehaničar	1070	7
	politolog	431	213	nast.predškolskog vaspit.	41	40	medicinska sestra	674	567	frizer-vlasuljar	1035	937
	novinar	361	276	nast.razredne nastave	37	35	tekstilni tehničar	560	457	bravar	780	33
LK	Ekonomist	147	90	Ekonomist	95	62	Maturant gimnazije	264	182	prodavač	546	451
	Pravnik	60	35	Pravnik	39	34	strojarski tehničar	248	66	elektromehaničar	387	74
	novinarstvo	31	21	inženjer agronom	24	15	elektrotehničar	228	42	automehaničar	310	6
	prof.hrvatskog jezika	18	17	učitelj predškolske djece	14	14	šumarski tehničar	186	49	bravar	282	13
	razredni učitelj	16	16	strojarski inženjer	13	0	ekonomski tehničar	182	143	kemijski laborant	208	185

MATERIJALNA I SOCIJALNA SIGURNOST NEZAPOSLENIH

Korisnici novčane naknade i zdravstvenog osiguranja - učešće žena, indeksi (FBiH po kantonima/županijama)

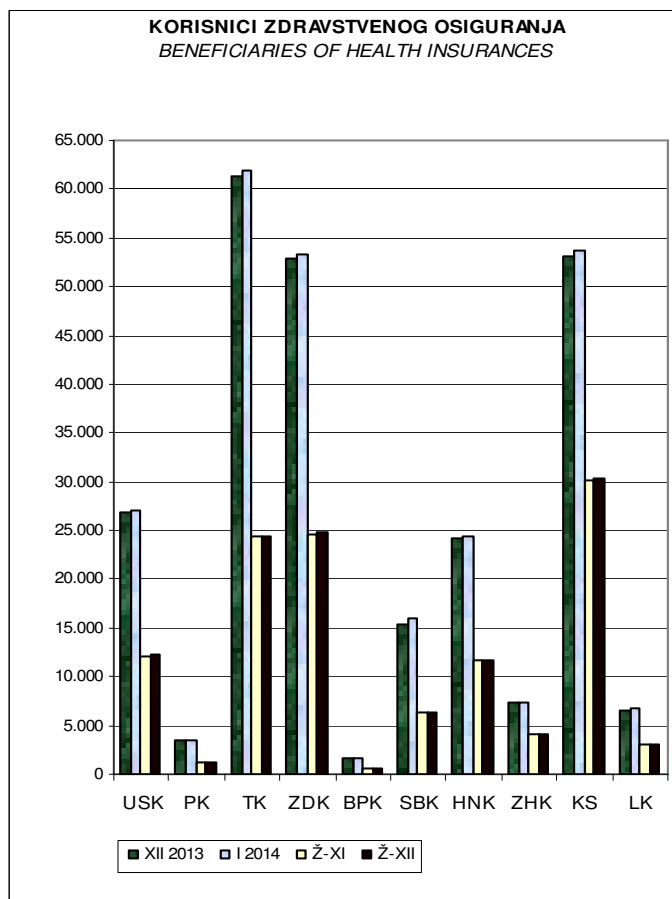
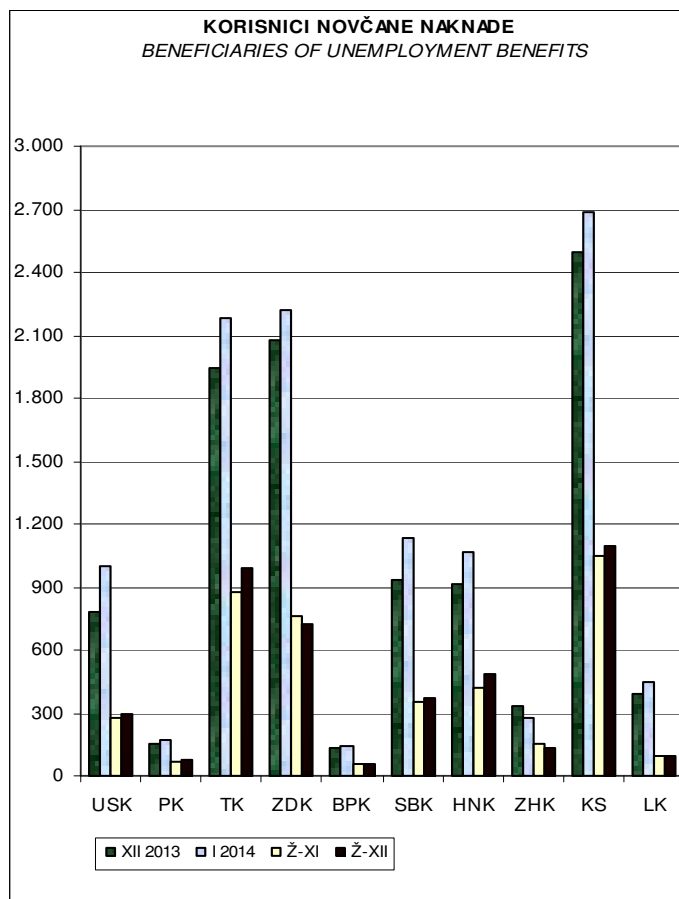
MATERIAL AND SOCIAL SECURITY OF THE UNEMPLOYED

Beneficiaries of unemployment benefits and health insurances - participation of women, indexes (FBiH by canton)

Tabela IX - Table IX

Januar/Siječanj 2014 - January 2014

KANTONI / CANTONS	Korisnici novčane naknade <i>Beneficiaries of unemployment benefits</i>			<i>Beneficiaries of unemployment benefits</i>		
	UKUPNO <i>Total</i>			ŽENE <i>Women</i>		
	XII 2013	I 2014	I 2014 XII 2013	XII 2013	I 2014	I 2014 XII 2013
FEDERACIJA BiH - UKUPNO (FEDERATION OF BiH - TOTAL)	10.140	11.323	111,67	4.113	4.342	105,57
1. Unsko - sanski	784	996	127,04	280	300	107,14
2. Posavski	150	171	114,00	70	76	108,57
3. Tuzlanski	1.943	2.181	112,25	877	995	113,45
4. Zeničko - dobojski	2.072	2.217	107,00	766	727	94,91
5. Bosansko - podrinjski	131	147	112,21	56	61	108,93
6. Srednjobosanski	937	1.135	121,13	351	375	106,84
7. Hercegovačko-neretvanski	911	1.067	117,12	423	481	113,71
8. Zapadnohercegovački	332	272	81,93	152	131	86,18
9. Kanton Sarajevo	2.493	2.687	107,78	1.045	1.097	104,98
10. Livanjski	387	450	116,28	93	99	106,45
	Korisnici zdravstvenog osiguranja <i>Beneficiaries of health insurances</i>			<i>Beneficiaries of health insurances</i>		
	UKUPNO <i>Total</i>			ŽENE <i>Women</i>		
	XII 2013	I 2014	I 2014 XII 2013	XII 2013	I 2014	I 2014 XII 2013
FEDERACIJA BiH - UKUPNO (FEDERATION OF BiH - TOTAL)	252.737	255.499	101,09	118.148	119.081	100,79
1. Unsko - sanski	26.789	27.149	101,34	12.155	12.223	100,56
2. Posavski	3.518	3.560	101,19	1.304	1.317	101,00
3. Tuzlanski	61.410	61.858	100,73	24.316	24.475	100,65
4. Zeničko - dobojski	52.895	53.274	100,72	24.662	24.714	100,21
5. Bosansko - podrinjski	1.557	1.582	101,61	573	587	102,44
6. Srednjobosanski	15.459	15.909	102,91	6.290	6.451	102,56
7. Hercegovačko-neretvanski	24.107	24.449	101,42	11.602	11.758	101,34
8. Zapadnohercegovački	7.301	7.391	101,23	4.082	4.122	100,98
9. Kanton Sarajevo	53.075	53.629	101,04	30.064	30.319	100,85
10. Livanjski	6.626	6.698	101,09	3.100	3.115	100,48

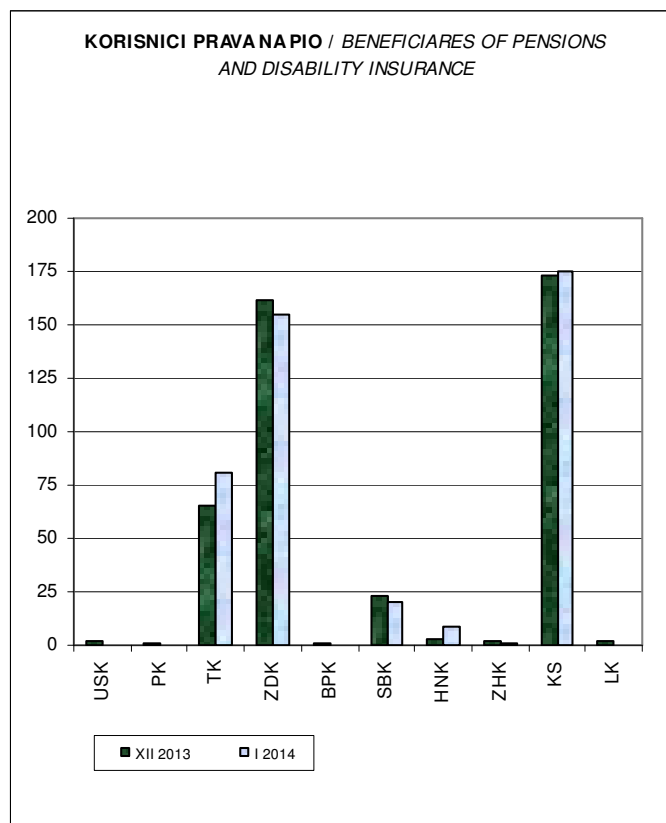


KORISNICI PRAVA NA PIO
 (FBiH po kantonima/županijama)
BENEFICIARIES OF PENSIONS AND DISABILITY INSURANCE
 (Federation of BiH by canton)

Tabela X - Table X

Januar/Siječanj 2014 - January 2014

KANTONI / CANTONS	Korisnici prava na PIO		
	PIO beneficiaries		
	XII 2013	I 2014	I 2014 XII 2013
FEDERACIJA BiH - UKUPNO (FEDERATION OF BiH - TOTAL)	434	441	101,61
1. Unsko - sanski	2	0	0,00
2. Posavski	1	0	0,00
3. Tuzlanski	65	81	124,62
4. Zeničko - dobojski	162	155	95,68
5. Bosansko - podrinjski	1	0	0,00
6. Srednjobosanski	23	20	86,96
7. Hercegovačko-neretvanski	3	9	300,00
8. Zapadnohercegovački	2	1	50,00
9. Kanton Sarajevo	173	175	101,16
10. Livanjski	2	0	0,00



ZAPOSLENI STRANI DRŽAVLJANI

(FBiH po kantonima/županijama)

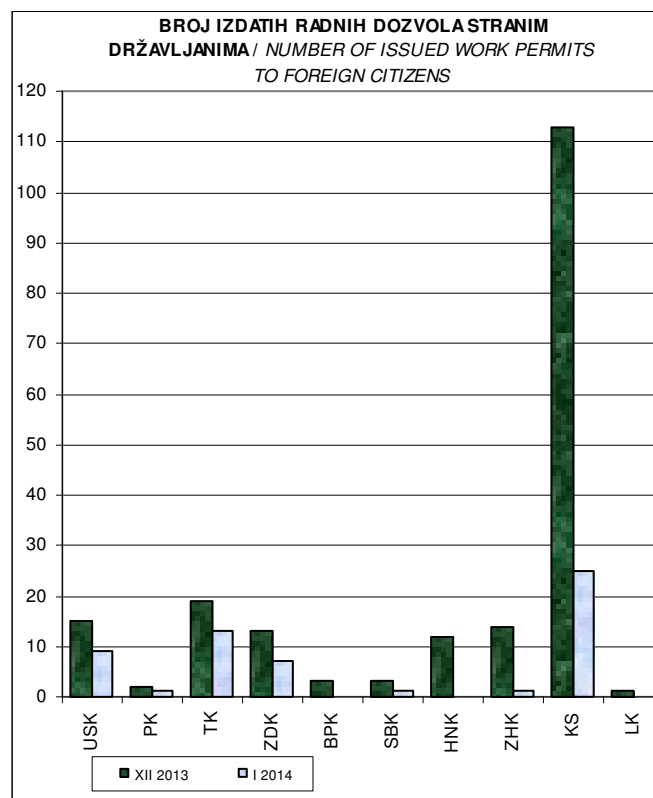
EMPLOYED FOREIGN CITIZENS

(Federation of BiH by canton)

Tabela XI - Table XI

Januar/Siječanj 2014 - January 2014

KANTONI / CANTONS	Broj izdatih radnih dozvola stranim državljanima <i>Number of issued work permits to foreign citizens</i>		
	XII 2013	I 2014	I 2014 XII 2013
FEDERACIJA BiH - UKUPNO (FEDERATION OF BiH - TOTAL)	195	57	29,23
1. Unsko - sanski	15	9	60,00
2. Posavski	2	1	50,00
3. Tuzlanski	19	13	68,42
4. Zeničko - dobojski	13	7	53,85
5. Bosansko - podrinjski	3	0	0,00
6. Srednjobosanski	3	1	33,33
7. Hercegovačko-neretvanski	12	0	0,00
8. Zapadnohercegovački	14	1	7,14
9. Kanton Sarajevo	113	25	22,12
10. Livanjski	1	0	0,00



IZVOR PODATAKA I METODOLOŠKA OBJAŠNENJA

Izvori podataka koji se koriste u izradi Statističkog pregleda su podaci koje vode službe za zapošljavanje u Federaciji Bosne i Hercegovine.

Podaci se prikupljaju i obrađuju mjesečno i publikuju oko 15. u mjesecu za prethodni mjesec.

OBJAŠNENJE ZNAKOVA I POJMOVA

1. NEZAPOSLENA LICA su lica bez zaposlenja, sposobna za rad, starosne dobi od 15 do 65 godina evidentirana u biroima za zapošljavanje.
2. LICA KOJA PRVI PUT TRAŽE ZAPOSLENJE su evidentirana lica u biroima koja ranije nisu bila u radnom odnosu.
3. NEZAPOSLENA LICA ZBOG PRESTANKA RADA ORGANIZACIJA I POSLODAVACA su evidentirana lica u biroima za zapošljavanje a ostala su bez posla zbog prestanka rada organizacija i poslodavaca.
4. KORISNICI NOVČANE NAKNADE su nezaposlena lica evidentirana u općinskim biroima koja su prema odredbama Zakona ostvarila ovo pravo.
5. NOVOPRIJAVLJENA LICA KOJA PRVI PUT TRAŽE ZAPOSLENJE su lica koja se općinskim biroima prijavljuju prvi put radi zaposlenja u tekućem mjesecu.
6. ZAPOSLENI SA EVIDENCIJE SLUŽBI ZA ZAPOSŁJAVANJE su lica koja su se zaposlila u zemlji i inostranstvu tokom izvještajnog mjeseca a bila su evidentirana u službama.
7. POTREBE ZA RADNICIMA predstavljaju broj traženih radnika i pripravnika za nepopunjena i novootvorena radna mjesta koja organizacije i poslodavci prijavljuju biroima u toku izvještajnog mjeseca.
8. REALIZOVANE PRIJAVE O POTREBAMA ZA RADNICIMA predstavljaju broj zaposlenih radnika i pripravnika prema izvještaju o zasnivanju radnog odnosa, koji poslodavci dostavljaju biroima tokom izvještajnog mjeseca.

ZNAKOVI

-	nema pojave
...	ne raspolože se podacima
'	podatak manji od 0,5 date jedinice mjere
*	ispravljen podatak
^{1/}	napomena ispod teksta ili tabele
Ø	prosijek
()	procijenjen podatak

SKRAĆENICE

NKV	nekvalifikovani radnik	VKV	visokokvalifikovani radnik
PKV	polukvalifikovani radnik	SSS	srednja stručna sprema
NSS	niža stručna sprema	VŠS	viša školska sprema
KV	kvalifikovani radnik	VSS	visoka stručna sprema

SKD standardna klasifikacija djelatnosti

01. USK	Unsko - sanski kanton	07. HNK	Hercegovačko - neretvanski kanton
02. PK	Posavski kanton	08. ZHK	Zapadnohercegovački kanton
03. TK	Tuzlanski kanton	09. KS	Kanton Sarajevo
04. ZDK	Zeničko - dobojski kanton	10. LK	Livanjski kanton
05. BPK	Bosansko - podrinjski kanton		
06. SBK	Srednjobosanski kanton		

DATA SOURCES AND METHODOLOGICAL EXPLANATIONS

Data sources used for the Monthly Statistics Bulletin are data of the FBiH Employment Services. Data are collected and analysed on a monthly basis and published around the 15th of the month for the previous month.

EXPLANATION OF SYMBOLS AND TERMS

1. *UNEMPLOYED PERSONS* are persons without employment, capable of working, aged 15 to 65, registered at the Municipal Employment Bureaus as seekers of employment.
2. *PERSONS SEEKING EMPLOYMENT FOR THE FIRST TIME* are yet to be employed persons registered at the Municipal Employment Bureau.
3. *UNEMPLOYED PERSONS DUE TO THE DISSOLUTION OF ORGANISATIONS AND EMPLOYERS* are unemployed persons registered at the Municipal Employment Bureau who have lost their jobs because of the dissolution of organisations and employers.
4. *USERS OF UNEMPLOYMENT BENEFITS* are unemployed persons registered at the Municipal Employment Bureaus who have realised unemployment benefit, according to the regulations of the Law on Employment.
5. *NEWLY REGISTRATED PERSONS WHO ARE SEEKING EMPLOYMENT FOR THE FIRST TIME* are unemployed persons registered for the first time at the Municipal Employment Bureau in the current month.
6. *EMPLOYED PERSONS FROM THE REGISTER OF THE EMPLOYMENT SERVICE* are persons who have become employed either in FBiH or abroad during the reporting month, and who have been registered at the Employment Service.
7. *VACANCIES* represent the number of workers and interns sought for vacant and newly opened jobs about which the employers have informed the Municipal Employment Bureau about during the reporting month.
8. *REALISED VACANCIES* represent the number of the employed workers and interns according to the report on employment about which the employers have informed the Municipal Employment Bureau during the reporting month.

SYMBOLS

-	no entry
...	data not available
'	value is less than 0.5 of the given measure unit
*	revised data
¹ /	footnote
Ø	average
()	estimated data

ABBREVIATIONS

NKV	unskilled workers	VKV	highly-skilled workers
PKV	semi-skilled workers	SSS	secondary education
NSS	primary education	VŠS	higher expertise
KV	skilled workers	VSS	university education

01. USK	Una - Sana Canton	07. HNK	Herzegovina - Neretva Canton
02. PK	Posavina Canton	08. ZHK	West Herzegovina Canton
03. TK	Tuzla Canton	09. KS	Sarajevo Canton
04. ZDK	Zenica - Dobož Canton	10. LK	West Bosnia Canton
05. BPK	Bosnian Podrinje Canton		
06. SBK	Central Bosnia Canton		

ADRESE I BROJEVI TELEFONA KANTONALNIH SLUŽBI ZA ZAPOŠLJAVANJE :

UNSKO - SANSKI KANTON					
	JU SLUŽBA ZA ZAPOŠLJAVANJE UNSKO - SANSKOG KANTONA	Nijaz Delić, direktor	Branislava Đurđeva 1 77 000 Bihać	tel: 037/ 229 730 fax: 037/ 229-756	juzulzap@bih.net.ba
1.	Bihać	Kečalović Sead	Branislava Đurđeva 1	tel/fax: 037/229-749	
2.	Bosanska Krupa	Skenderović Razija	511. Slavne brdske brigade bb	tel/fax: 037/476-526	
3.	Bosanski Petrovac	Ferizović Amir	Bosanska bb	tel/fax: 037/881-052	
4.	Bužim	Dervić Džemaludin	505. Viteške brigade bb	tel/fax: 037/410-470	
5.	Cazin	Ružnić Mustafa	Cazinske brigade bb	tel/fax: 037/514-049	
6.	Ključ	Hadžić Jasim	Branilaca BiH 127	tel/fax: 037/660-124	
7.	Sanski Most	V.D.Ogrešević Esmā	Deseti oktobar bb	tel/fax: 037/689-368	
8.	Velika Kladuša	Čaušević Amra	Ibrahima Mržljaka 5	tel/fax: 037/775-370	
POSAVSKI KANTON					
	SLUŽBA ZA UPOŠLJAVANJE ŽUPANIJE POSAVSKE	Stanko Vincetić, v.d ravnateljā	Jug I b.b. (zgrada suda) 76 270 Orašje	tel: 031/ 712 - 306 fax: 031/ 712 - 306	ravnatelj@szuzp.ba administrator@szuzp.ba pravnik@szuzp.ba
1.	Orašje	Mato Mišković, v.d.	Ulica III br. 15	tel/fax: 031/ 713 - 964	biroorasje@szuzp.ba
2.	Domaljevac - Šamac	Klarić Đuro	Posavskih branitelja 148	tel/fax: 031/ 791 - 931	birodomaljevac@szuzp.ba
3.	Odžak	Aida Radić. v.d.	Omladinska bb	tel: 031/ 710-745 fax: 031/ 761- 421	biroodzak@szuzp.ba
TUZLANSKI KANTON					
	JU SLUŽBA ZA ZAPOŠLJAVANJE TUZLANSKOG KANTONA	Senad Muhamedbegović, direktor	Bosne srebrene br.31 75 000 Tuzla	centr: 035/ 228-568 centr: 035/228-578 fax: 035/228-573	birotk@hotmail.com
1.	Tuzla	Kravić Mirela	Bosne srebrene br.31	tel/fax: 035/ 228-572 centr.035/306-453	birotz@hotmail.com
2.	Banovići	Mujić Halil	119.Muslimanske br.3	tel/fax: 035/871-260 035/871-261	birobanovici@bih.net.ba
3.	Čelić	Ibrišimović Azra	Alije Izetbegovića 60/2	tel/fax.035/ 668-060 035/668-061	birocel@bih.net.ba
4.	Doboj - Istok	Mrković Semir	Brijesnica b.b.	tel/fax: 035/727 -060 035/727-061	birodoboistok@bih.net.ba
5.	Gračanica	Terzić Refija	Alije Izetbegovića 20 B	tel/fax:035/702-719 035/700-661	birograc@bih.net.ba
6.	Gradačac	Smajlović Mirsada	I.Kapetanovića b.b.	tel/fax: 035/ 821-740 035/821-741	birograd@bih.net.ba
7.	Kalesija	Mujkanović Miralem	Patriotske lige b.b.	tel/fax: 035/610-281 035/631-266	szzp.kalesija@bih.net.ba
8.	Kladanj	Jakupović Esmā	Kladanjskih brigada br.1	tel/fax: 035/622-080	birokladanj@bih.net.ba
9.	Lukavac	Ejubović Rifat	Redžepa ef. Muminhodžića br. 4	tel/fax: 035/550-156 035/550-155	biroluk@bih.net.ba
10.	Sapna	Muharemović Azem	206. Viteške brigade b.b.	tel/fax: 035/599-070	birosapna@bih.net.ba
11.	Srebrenik	Smajlović Ohran	211. Oslobođilačke brigade br. 12	tel/fax: 035/647-230 035/647-231	birosreb@bih.net.ba
12.	Teočak	Husić Senajil	Krstac b.b.	tel/fax: 035/754-030	szz.teocak@bih.net.ba
13.	Živinice	Jusić Bajro	Oslobođenja br. 20	tel/fax: 035/740-520 035/740-521	birozivinice@bih.net.ba

ZENIČKO – DOBOJSKI KANTON					
	JU SLUŽBA ZA ZAPOŠLJAVANJE ZENIČKO - DOBOJSKOG KANTONA	Ratko Orlandić, direktor	Adolfa Goldbergera 6 72 000 Zenica	centr: 032/ 448-200 fax: 032 / 405-173	szz_zedo@bih.net.ba
1.	Zenica	Bradarac Alma	Adolfa Goldbergera 6	tel/fax: 032/ 448-219	
2.	Breza	Bašić Fikret	Bogumilska 10	tel/fax: 032/ 789-390	
3.	Doboj-Jug	Katić Ivan	Matuzići bb	tel/fax: 032/699-130	
4.	Kakanj	Marušić Mahir	Alije Izetbegovića L 1	tel/fax: 032/552-390	
5.	Maglaj	Delić Sulejman	Aleja ljljana 14	tel/fax: 032/609-611	
6.	Olovo	Hasanspahić Refik	Radnička 6	tel/fax: 032/828-310	
7.	Tešanj	Berberović Muharem	Armije BiH bb	tel/fax: 032/656-700	
8.	Usora	Katić Ivan	Žabljak bb	tel/fax: 032/895-293	
9.	Vareš	Operta-Svinčicki Jasna	Zvijezda 41	tel/fax: 032/849-260	
10.	Visoko	Ahić Tarik	Hadžihasanova 23	tel/fax: 032/731-620	
11.	Zavidovići	Ahmić Hazim	Patriotske lige blok C	tel/fax: 032/868-511	
12.	Žepče	Šišić Biljana	S.Tomaševića 1	tel/fax: 032/888-187	
BOSANSKO – PODRINJSKI KANTON					
	JU SLUŽBA ZA ZAPOŠLJAVANJE BOSANSKO - PODRINJSKOG KANTONA	Nafija Hodo, direktorica	Maršala Tita 13 73 000 Goražde	tel: 038/221-546	szzbpk@bih.net.ba
1.	Goražde	Ligata Kasim	Maršala Tita 13	tel: 038/221-546	
2.	Foča - Ustikolina	Čengić Amela	Omladinskih brigada bb	tel: 038/518-382	
3.	Pale - Prača	Aganović Alija	VI Hrenovački bataljon	tel: 038/799-446	
SREDNJOBOSANSKI KANTON					
	SLUŽBA ZA ZAPOŠLJAVANJE SBK / ŽSB	Željko Lončar, direktor	Konatur bb 72 270 Travnik	centr: 030/518-764 tel/fax: 030/501-843	evidencije_statistika@yahoo.com
1.	Bugojno	Duvnjak Dževad	Nugle II - 15	tel/fax: 030/251-235	
2.	Busovača	Marica Akrap	Nikole Šubića Zrinskog bb	tel/fax: 030/732-094	
3.	Dobretići	Idžanović Srećko	Dobretići bb	tel : 030/641-194	
4.	Donji Vakuf	Imširpašić Vasva	Omladinska bb	tel/fax: 030/205-539	
5.	Fojnica	Dedić Bibija	Hadrovići 10	tel/fax: 030/544-401 544-402	
6.	Gornji Vakuf - Uskoplje	Filipović Amir	Kralja Tomislava bb, Gornji Vakuf-Uskoplje	tel/fax : 030/494-158	
7.	Jajce	Ljubičić Vesna	Zagrebačka bb	tel/fax : 030/654-195	
8.	Kiseljak	Madžar Pero	Bana Josipa Jelačića bb	tel/fax: 030/879-579	
9.	Kreševo	Lalić Vlado	Fra Grge Martića 120	tel/fax: 030/806-522	
10.	Novi Travnik	Hajrić Ekrem	Mehmeda Spahe 13	tel/fax: 030/542-626	
11.	Travnik	Bajrić Nermina	Mehmeda Paše Kukavice 13 Tvornička bb Nova Bila	tel/fax: 030/540-261 tel/fax: 030/708-872 tel/fax: 030/708-873	
12.	Vitez	Krišto Marija	Stjepana Radića bb	tel/fax: 030/712-473	

HERCEGOVAČKO – NERETVANSKI KANTON					
	SLUŽBA ZA ZAPOŠLJAVANJE HNK/HNŽ	Vlado Čuljak, direktor	Kralja Tvrtka 19 88 000 Mostar	tel/fax : 036/ 321-824 036/ 311-157 036/ 311-717	ravnatelj@zzz.tel.net.ba
1.	Čapljina	Nikolina Rajić	Ante Starčevića 4	tel. 036/ 808 - 135	capljina@zzz.tel.net.ba
2.	Čitluk	Ostojić Nikola	Kralja Tomislava bb	tel. 036/ 642 - 630	citluk@zzz.tel.net.ba
3.	Jablanica	Teletović Ajdin	Trg oslobođenja bb	tel/fax: 036/752-818	biro.jablanica@bih.net.ba
4.	Konjic	Faladžić Adnan	Kolonija 8	tel. 036/726 - 253	biro.konjic@bih.net.ba
5.	Neum	Udženija Ivan	Zagrebačka bb	tel. 036/ 880 - 219	neum@zzz.tel.net.ba
6.	Prozor/Rama	Džalto Jure	Splitska bb	tel. 036/ 770 - 102	prozor-rama@zzz.tel.net.ba
7.	Ravno	Vukić Antica	Ravno bb	tel. 036/ 891 - 030	ravno@zzz.tel.net.ba
8.	Stolac	Rajić Mirko	Banovinska 4	tel. 036/ 853 - 330	stolac@zzz.tel.net.ba
9.	Mostar	Nikola Božić Sabina Šantić	Kralja Tvrtka 19 Braće Fejića 53A	tel. 036/321 - 824 tel. 036/551 - 331	mostar@zzz.tel.net.ba odjeljenje2mostar@bih.net.ba
ZAPADNOHERCEGOVAČKI KANTON					
	SLUŽBA ZA ZAPOŠLJAVANJE ŽUPANIJE ZAPADNOHERCEGOVAČKE	Mario Bušić, v.d. direktora	Trg Herceg - Bosne 1 88 340 Grude	tel : 039/661 - 396 039/ 661 - 397 fax : 039/ 661 - 398	info@szz-zzh.ba
1.	Grude	Filipović Vitomir	Fra Gabre Grubišića bb	tel: 039/ 662 - 171	grude@szz-zzh.ba
2.	Ljubuški	Nižić Zora	Trg kralja Tvrtka bb	tel: 039/ 830 -576	ljubuski@szz-zzh.ba
3.	Posušje	Erceg Ivana	Dalmatinska bb	tel: 039/ 681 - 055	posusje@szz-zzh.ba
4.	Široki Brijeg	Ćosić Marijana	Kralja Tomislava 1	tel: 039/ 704 - 928	sirokibrijeg@szz-zzh.ba
KANTON SARAJEVO					
	JU SLUŽBA ZA ZAPOŠLJAVANJE KANTONA SARAJEVO	Igor Kamočaji, direktor	Đoke Mazalića 3 71 000 Sarajevo	tel: 033/ 251-260 033/ 569-100 fax : 033/ 204 -177	iuszks@bih.net.ba
1.	Hadžići	Kadić Salko	Hadželi 128	tel/fax: 033/428-620	birohadzici@iuszks.com.ba
2.	Ilidža	Smailbegović Muhamed	Mala aleja 2	tel/fax : 033/627-914 033/762-670	biroilidza@iuszks.com.ba
3.	Ilijaš	Nožić Đenan	Ivana Franje Jukića 4	tel/fax :033/ 400-037 033/ 403-350	biroilijas@iuszks.com.ba
4.	Vogošća	Agić Džemila	Jošanička 30	tel/fax: 033/ 424-080 033/ 424 -081	birovoosca@iuszks.com.ba
5.	Trnovo	Spahić Suad	Trnovo bb	tel/fax : 033/ 439-046	birotrnovo@iuszks.com.ba
6.	Centar	Vrućak - Zukanović Hatidža	Mehmeda Spahe do br.12	tel/fax: 033/ 225-786 033/ 214-438	birocentar@iuszks.com.ba
7.	Novi Grad	Biber Bajro	Teheranski trg 6-8	tel/fax: 033/ 469-812 033/ 469-813	bironovigrad@iuszks.com.ba
8.	Novo Sarajevo	Mulać Amela	Ložionička 5	tel/fax : 033/ 653-217 033/ 652-457	bironovosarajevo@iuszks.com.ba
9.	Stari Grad	Sanela Karović	Sime Milutinovića br. 4	tel/fax: 033/ 557-247 033/ 557-246	birostarigrad@iuszks.com.ba
LIVANJSKI KANTON					
	ŽUPANIJSKI ZAVOD ZA UPOŠLJAVANJE	Anto Omazić, direktor	Kralja Tvrtka 5 80 101 Livno	tel/fax: 034/203 - 306 tel: 034/ 203 - 201	zzz.uposljavanje@tel.net.ba
1.	Livno	Vrdoljak Branka	Kralja Tvrtka 19	tel: 034/ 201- 306	
2.	Tomislavgrad	Kozarić Mira	Mijata Tomića bb	tel: 034/ 352 - 114	
3.	Kupres	Turalija Rajka	Kralja Tvrtka bb	tel: 034/ 274 - 271	
4.	Glamoč	Damjanović Vlatka	Dr. Ante Starčevića	tel: 034/ 273 - 084	
5.	Bosansko Grahovo	Sarić Milena	Ulica HVO-a bb	tel: 034/ 850 - 211	
6.	Drvar	Kordić Kaja	Kralja Tomislava 40	tel: 034/ 819 - 599	