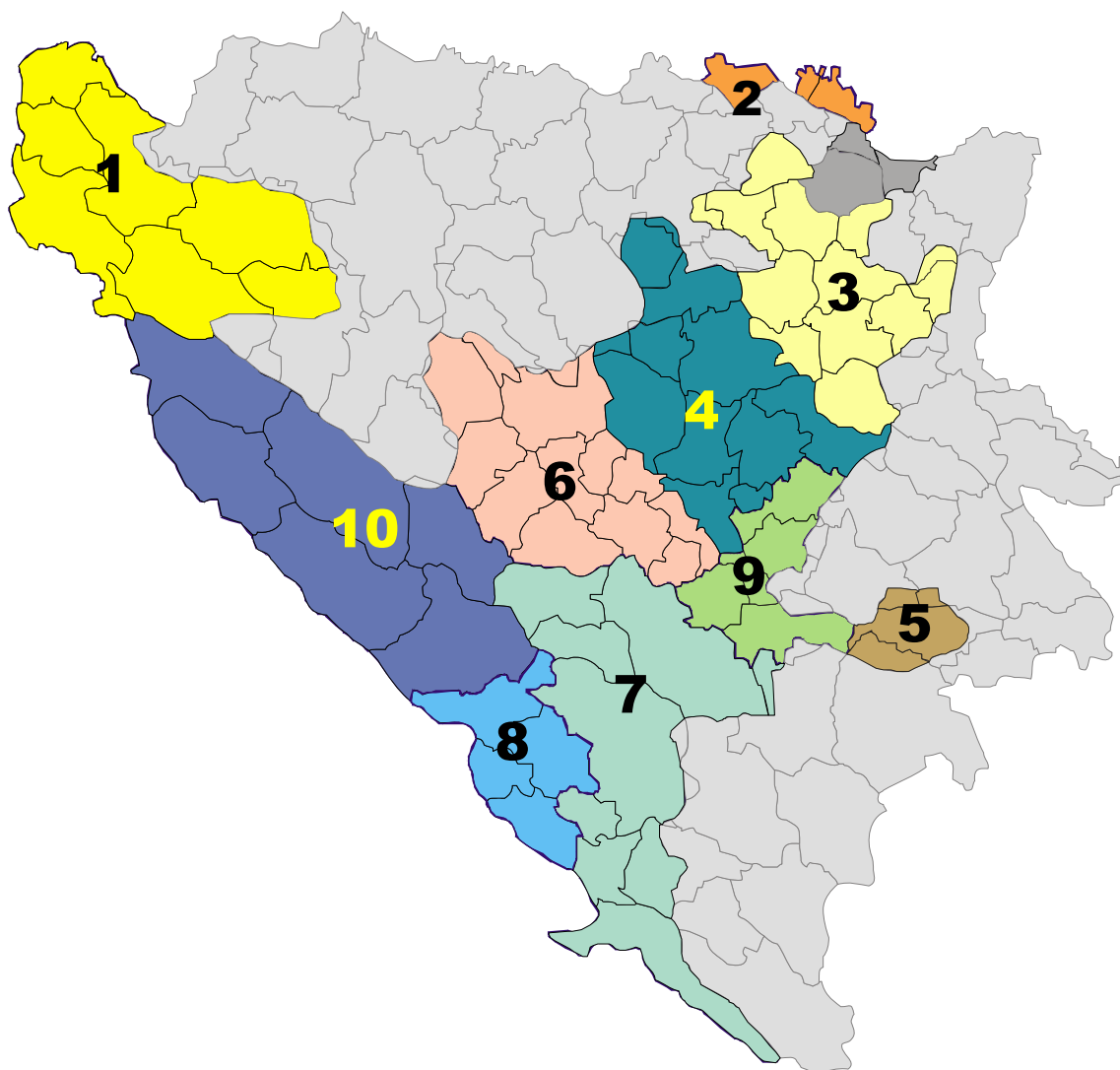




02/14

B I L T E N / B U L L E T I N

STATISTIČKI PREGLED – FEBRUAR/VELJAČA 2014. GODINE
STATISTICAL REVIEW – FEBRUARY 2014



Sarajevo, mart/ožujak 2014. godine

Sarajevo, March 2014

Izdavač: **Federalni zavod za zapošljavanje Sarajevo**
Publisher: Federal Employment Institute Sarajevo
71 000 Sarajevo
Đoke Mazalića 3
Telefon : 562-900
Fax : 208-257
e-mail : info@fzzz.ba
web : www.fzzz.ba

Za izdavača: **Direktor** **Kenan Rešo**
For the publisher: Director

Rukovodilac Sektora za Sead Pita
ekonomske poslove, evidencije
i informacione tehnologije
Head of the Sector for Economy,
Statistics and Information
Technologies

Rukovodilac Odjeljenja Samir Brković
Head of the Department for
Information Technologies and
Statistics

Priprema i **Odjeljenje za informacione** Fadil Suljić
obrada za **tehnologije, evidencije i**
štampanje: **statistiku**
Edited by: Department for Information
Technologies and Statistics

Prevod: **Stručni saradnik za informisanje** Haris Čuljević
Translation: Expert Associate for PR

SADRŽAJ

Table of Contents

Statistički pregled	2	
<i>Statistical Review</i>	3	
Tabela A (Table A)	Prijavljeni na evidenciju nezaposlenih po prestanku radnog odnosa i zaposleni sa evidencije po kantonima – februar/veljača 2014 godine <i>Registered unemployed upon termination of employment and registered employed by canton, February 2014</i>	4
Tabela B (Table B)	Kretanje broja nezaposlenih i zaposlenih prema evidencijama Federalnog zavoda za zapošljavanje <i>Number of the unemployed and employed according to the register of the Federal Employment Institute</i>	5
Tabela I i II (Table I&II)	Zaposlenost po područjima i kantonima – januar/siječanj 2014. godine <i>Employment by sector of activities and by canton – January 2014</i>	6
Tabela III (Table III)	Registrovana nezaposlenost po kvalifikacionoj strukturi, februar/veljača 2014. godine <i>Registered unemployment by qualification, February 2014</i>	7
Tabela IIIa (Table IIIa)	Pregled broja zaposlenih lica sa evidencije <i>Overview of the number of employed persons from the register</i>	8
Tabela IV (Table IV)	Posredovanje u zapošljavanju - ponuda i potražnja, nezaposlenost po spolnoj strukturi, februar/veljača 2014 godine <i>Mediation in employment – offer and demand by gender structure, February 2014</i>	9
Tabela V (Table V)	Registrovana nezaposlenost po kantonima i spolu, februar/veljača 2014 godine <i>Registered unemployment by canton and gender, February 2014</i>	10
Tabela Va (Table Va)	Registrovana nezaposlenost po dobi, spolu i kantonima, februar/veljača 2014 godine <i>Registered unemployment by age, gender and canton, February 2014</i>	11
Tabela Vb (Table Vb)	Registrovana nezaposlenost po dobi, stepenu obrazovanja i spolu, februar/veljača 2014 godine <i>Registered unemployment by age, qualification and gender, February 2014</i>	12
Tabela VI (Table VI)	Registrovana nezaposlenost po općinama i spolu, februar/veljača 2014 godine <i>Registered unemployment by municipality and gender, February 2014</i>	13
Tabela VII (Table VII)	Pregled broja registrovanih nezaposlenih lica po općinama i kvalifikacionoj strukturi, februar/veljača 2014 godine <i>Registered unemployment by municipality and qualification, February 2014</i>	17
Tabela VIII (Table VIII)	Najbrojnija zanimanja po stručnoj spremi, februar/veljača 2014 godine <i>Professions by qualification, February 2014</i>	22
Tabela IX (Table IX)	Materijalna i socijalna sigurnost nezaposlenih po kantonima, februar/veljača 2014 godine <i>Material and social insurance of the unemployed by canton, February 2014</i>	23
Tabela X (Table X)	Korisnici prava na PIO po kantonima, februar/veljača 2014 godine <i>Beneficiaries of the pension and disability insurance by canton, February 2014</i>	24
Tabela XI (Table XI)	Zaposleni strani državljani po kantonima, februar/veljača 2014 godine <i>Employed foreign citizens by canton, February 2014</i>	25
Metodološka objašnjenja	26	
<i>Methodological explanations</i>	27	
Adrese i brojevi telefona kantonalnih službi za zapošljavanje	28	
<i>Addresses and telephone numbers of the cantonal employment services</i>		

Molimo korisnike ove publikacije da prilikom korištenja podataka navedu izvor
We kindly ask the users of this publication to state the source when using data from this publication

STATISTIČKI PREGLED

Brisanje sa evidencije nezaposlenih

U februaru 2014. godine sa evidencija kantonalnih službi za zapošljavanje brisane su 7.664 osobe, od čega je zaposleno 4.628, što je za 538 ili 13,15% više nego u prethodnom mjesecu. Od broja brisanih zbog zaposlenja, 1.530 osoba je sa srednjom stručnom spremom III stepena (KV), 1.473 sa srednjom stručnom spremom IV stepena (SSS), te 1.015 sa visokom stručnom spremom (VSS). Od početka godine do 28.2.2014. godine sa evidencija je brisana 14.689 osoba, od čega je zaposleno 8.718.

Prijavljivanje na evidenciju nezaposlenih

U februaru 2014. godine na evidenciju nezaposlenih se prijavilo 7.158 osoba, od čega 4.449 po prestanku radnog odnosa, što je u poređenju s prethodnim mjesecom smanjenje za 2.459, odnosno 35,60%. Od početka godine do kraja februara na evidenciju se prijavilo 17.097 osoba, od čega 11.357 zbog prestanka radnog odnosa.

Zaposlenost

Dana 31.1.2014. godine u Federaciji BiH je bilo zaposleno 436.410 osoba, od čega 256.457 (58,77%) u privredi i 167.992 (38,49%) u neprivredi. Broj zaposlenih u odnosu na prosjek iz prošle godine veći je za 1.297, odnosno 0,30%, a u odnosu na prethodni mjesec manji za 2.183, odnosno 0,50%.

Posredovanje u zapošljavanju

Kantonalne službe za zapošljavanje su u februaru 2014. godine posredovale u zapošljavanju 2.515 osobe, što je u poređenju s prethodnim mjesecom povećanje za 86.

Nezaposlenost

Dana 28.2.2014. godine na evidencijama službi za zapošljavanje bilo je registrirano 394.350 osoba, što je u odnosu na prethodni mjesec smanjenje za 506, odnosno 0,13%. Udio ženske populacije u broju nezaposlenih iznosi 202.015, odnosno 51,23%. Od ukupnog broja nezaposlenih, 267.078 (67,73%) je stručnih, 127.272 (32,27%) nestručne osobe, a njih 172.085 (43,64%) prvi puta traži zaposlenje. Na evidenciji nezaposlenih bilo je registrirano 128.020 osoba dobi između 15 i 29 godina, što u poređenju s prethodnim mjesecom predstavlja smanjenje za 3.770.

Kvalifikaciona struktura nezaposlenih

Među nezaposlenima najviše je KV (134.401 ili 34,08%) i NKV radnika (118.227 ili 29,98%), potom slijede osobe sa SSS (99.599 ili 25,26%) i VSS (25.331 ili 6,42%), PKV radnici (8.328 ili 2,11%), osobe sa VŠS (5.535 ili 1,40%), VKV radnici (2.212 ili 0,56%) i osobe s NSS (717 ili 0,18%).

Nezaposlenost po kantonima

Najveći broj nezaposlenih registriran je u Tuzlanskom (99.536 ili 25,24%), potom u Kantonu Sarajevo (72.641 ili 18,42%) i Zeničko-dobojskom kantonu (71.442 ili 18,12%). U Bosansko-podrinjskom kantonu su registrirane 3.673 nezaposlene osobe ili 0,93% od ukupnog broja.

Radne dozvole

Tokom februara 2014. godine stranim državljanima su odobrene 123 radne dozvole.

Socijalna sigurnost nezaposlenih

U februaru 2014. godine na evidencijama službi za zapošljavanje bio je registriran 65.071 demobiliziran branilac, što u odnosu na prethodni mjesec predstavlja smanjenje za 232, odnosno 0,36%. Udio demobiliziranih branilaca u ukupnom broju nezaposlenih iznosi 16,50%.

U istom mjesecu zabilježeno je 11.900 korisnika novčane naknade, što je u poređenju sa podacima iz prethodnog mjeseca povećanje za 577.

Pravo na zdravstveno osiguranje u predmetnom mjesecu preko kantonalnih službi za zapošljavanje ostvarilo je 255.730 osoba, što je za 231 više nego prethodnog mjeseca.

Pravo na penzijsko i invalidsko osiguranje koristila je 441 osoba.

STATISTICAL REVIEW

Number of deleted persons from the register of unemployed persons

The outflow from the register in February 2014 amounted to 7,664 persons. Out of that number, 4,628 persons were employed, which represents an increase of 538 or 13.15 per cent in regard to the previous month. Out of the number of employed persons, 1,530 are skilled workers, 1,473 persons are with high school level and 1,015 with university level. From January 1st till the end of February 2014 14,689 persons were deleted from the register of unemployed persons. Out of that number, 8,718 persons were employed.

Number of newly registered unemployed persons

The number of new entrants in February 2014 amounted to 7,158 persons. Out of that number, 4,449 persons were registered due to dismissal, which represents a decrease of 2,459 or 35.60 per cent in regard to the previous month. From January 1st till the end of February 2014 17,097 persons were registered. Out of that number, 11,357 due to dismissal.

Employment

At the end of January 2014 in the Federation of Bosnia and Herzegovina there were 436,410 registered employed persons: in economy 256,457 persons or 58.77 per cent, and in non-economy 167,992 persons or 38.21 per cent. The employment increased in regard to the average of 2012 for 1,297 or 0.30 per cent and compared to the previous month decreased for 2,183 or 0.50 per cent.

Mediation in employment

In February 2014, the Cantonal Employment Services have mediated in employment for 2,515 persons, which compared to the previous month is an increase of 86.

Unemployment

At the end of February 2014 in the Federation of Bosnia and Herzegovina were registered 394,350 unemployed persons, and it represents a decrease of 506 or 0.13 per cent in regard to the previous month. Out of that number, 202,015 (51.23 per cent) are women.

Participation of qualified persons in total unemployment was 267,078 or 67.73 per cent, and the participation of unqualified persons 127,272 or 32.27 per cent. There were 172,085 (43.64 per cent) persons seeking employment for the first time. In reported month there were 128,020 young unemployed persons (age between 15 and 29 years), which represents a decrease compared to the previous month of 3,770.

Qualification structure of registered unemployed persons

Qualification structure of registered unemployed persons in February 2014 was: VSS 25,331 or 6.42 per cent, VŠS 5,535 or 1.40 per cent, SSS 99,599 or 25.26 per cent, VKV 2,212 or 0.56 per cent, KV 134,401 or 34.08 per cent, NKV 118,227 or 29.98 per cent, PKV 8,328 or 2.11 per cent and NSS 717 or 0.18 per cent. (*For translation of abbreviations look at the page 24*)

Unemployment, by Cantons

The highest unemployment is registered in Tuzla Canton (99,536 or 25.24 per cent), Canton Sarajevo (72,641 or 18.42 per cent) and Zenica-Doboj Canton (71,442 or 18.12 per cent). In Bosna-Podrinje Canton were registered 3,673 or 0.93 per cent unemployed persons in regard to total number.

Work permits

In February 2014 the Federal Employment Institute has issued 123 work permits to foreign citizens.

Social security of unemployed persons

In reported month there were 65,071 demobilized soldiers in the total number of unemployed persons, which is a decrease of 232 or 0.36 per cent in regard to the previous month. In accordance with Law of mediation in employment and social insurance of unemployed persons, the unemployment benefit received 11,900 persons, which is for 577 more in regard to the previous month.

In the same period 255,730 persons have used health insurance through the employment services.

In February 2014 441 persons have received pension and disability insurance.

**PRIJAVLJENI NA EVIDENCIJU NEZAPOSLENIH PO PRESTANKU RADNOG ODNOSA
I ZAPOSLENI SA EVIDENCIJE PO KANTONIMA**
*REGISTERED UNEMPLOYED UPON TERMINATION OF EMPLOYMENT AND REGISTERED EMPLOYED BY
CANTON*

Tabela A - Table A

Februar/veljača 2014. godine
February 2014

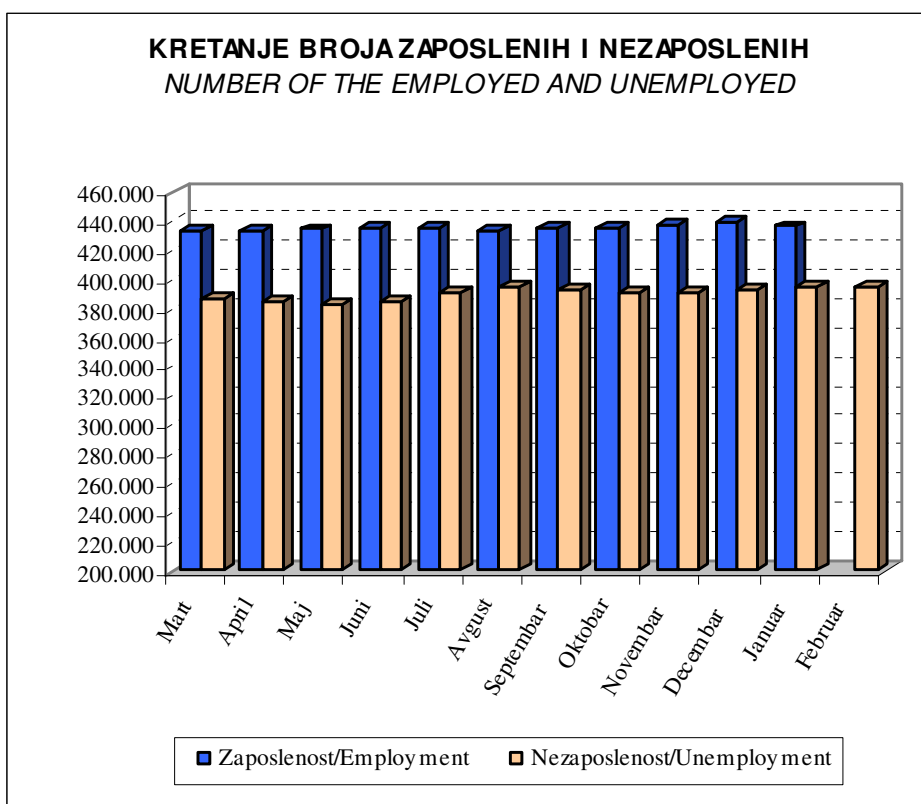
Kanton	Izveštajni period	Broj ukupno novoprijavljenih osoba na evidenciju nezaposlenih	Broj osoba brisanih iz evidencije	Broj prijavljenih na evidenciju nezaposlenih po prestanku radnog odnosa	Razlozi prestanka radnog odnosa			Zaposleno sa evidencije	Broj zaposlenih stanje: januar 2014.god (podaci Federalnog zavoda za statistiku)	
					Stечај, likvidacija, restrukturiranje, privatizacija	Tehnološki ili organizacioni višak	Ostalo (prestanak ugovora na odred. vrijeme, sporazumni raskid ugovora, povreda radne obaveze i sl.)			
1	2	3	4	5	6(7+8+9)	7	8	9	10	11
Unsko-sanski kanton	Ukupno	Od 1. januara	2.055	1.595	1.254	16	497	741	789	31.599
		februar	832	791	486	7	174	305	409	
	Žene	Od 1. januara	843	735	420	8	126	286	357	
		februar	369	357	163	4	51	108	185	
Posavski kanton	Ukupno	Od 1. januara	292	235	69	2	23	44	100	5.547
		februar	119	123	53	2	14	37	61	
	Žene	Od 1. januara	136	117	33	2	10	21	50	
		februar	57	60	24	2	6	16	28	
Tuzlanski kanton	Ukupno	Od 1. januara	3.852	3.272	2.610	124	738	1.748	1.988	81.176
		februar	1.617	1.625	1.013	88	237	688	1.007	
	Žene	Od 1. januara	1.517	1.370	930	20	212	698	754	
		februar	631	678	341	15	76	250	398	
Zeničko-dobojski kanton	Ukupno	Od 1. januara	3.370	2.706	2.256	91	764	1.401	1.646	68.841
		februar	1.399	1.330	848	11	286	551	849	
	Žene	Od 1. januara	1.311	1.106	765	13	226	526	613	
		februar	581	535	310	5	95	210	316	
Bosansko-Podrinjski kanton	Ukupno	Od 1. januara	170	190	74	0	1	73	107	6.408
		februar	83	93	21	0	0	21	42	
	Žene	Od 1. januara	79	86	35	0	1	34	45	
		februar	34	40	7	0	0	7	19	
Srednjobosanski kanton	Ukupno	Od 1. januara	1.742	1.589	915	17	499	399	880	38.928
		februar	756	868	340	8	181	151	487	
	Žene	Od 1. januara	722	627	314	5	186	123	321	
		februar	332	328	130	2	84	44	174	
Hercegovačko-neretvanski kanton	Ukupno	Od 1. januara	1.441	1.036	932	70	440	422	637	47.262
		februar	588	536	344	36	153	155	322	
	Žene	Od 1. januara	678	506	412	28	202	182	306	
		februar	277	252	159	13	78	68	150	
Zapadno-hercegovački kanton	Ukupno	Od 1. januara	507	552	295	24	146	125	231	16.189
		februar	241	334	155	10	84	61	97	
	Žene	Od 1. januara	284	309	154	12	73	69	148	
		februar	128	177	72	3	43	26	61	
Kanton Sarajevo	Ukupno	Od 1. januara	3.339	3.191	2.742	0	1.313	1.429	2.148	123.200
		februar	1.405	1.770	1.115	0	510	605	1.233	
	Žene	Od 1. januara	1.678	1.635	1.344	0	599	745	1.116	
		februar	723	893	566	0	254	312	658	
Kanton 10	Ukupno	Od 1. januara	329	323	210	15	71	124	192	9.260
		februar	118	194	74	6	33	35	121	
	Žene	Od 1. januara	142	142	79	9	23	47	81	
		februar	53	74	34	3	14	17	46	
UKUPNO FBiH	Ukupno	Od 1. januara	17.097	14.689	11.357	359	4.492	6.506	8.718	436.410
		februar	7.158	7.664	4.449	168	1.672	2.609	4.628	
	Žene	Od 1. januara	7.390	6.633	4.486	97	1.658	2.731	3.791	
		februar	3.185	3.394	1.806	47	701	1.058	2.035	

KRETANJE BROJA ZAPOSLENIH I NEZAPOSLENIH
NUMBER OF THE EMPLOYED AND UNEMPLOYED

Tabela B – Table B

mart/ožujak 2013 – februar/veljača 2014
March 2013- February 2014

Godina <i>Year</i>	Mjesec <i>Month</i>	Broj nezaposlenih <i>Number of the unemployed</i>	Broj zaposlenih* <i>Number of the employed</i>	Ostali bez posla <i>Dismissed persons</i>	Zaposleni sa evidencije <i>Hired persons</i>
2013	Mart	386.091	432.853	4.305	4.889
	April	384.781	433.729	4.482	5.704
	Maj	383.513	434.286	4.080	5.105
	Juni	385.253	435.294	3.760	4.400
	Juli	390.458	435.407	5.479	4.765
	Av gust	394.109	433.504	6.224	4.422
	Septembar	393.157	436.137	4.579	6.967
	Oktobar	391.155	435.813	4.569	7.374
	Novembar	390.255	436.593	4.535	5.344
	Decembar	391.942	438.593	5.668	3.514
2014	Januar	394.856	436.410	6.908	4.090
	Februar	394.350		4.449	4.628



* Broj zaposlenih je prema podacima Federalnog zavoda za statistiku koji se objavljuju u pravilu 15. u mjesecu i posljednji podatak je za januar 2014. godine / The number of the employed is according to the official data of the Federal Office of Statistics which is being published every 15th in the month by default. The newest data is from January 2014.

ZAPOSLTENOST - po područjima¹
EMPLOYMENT by sector of activities

Tabela I - Table I

Januar/Siječanj 2014 - January 2014

PODRUČJE ² Sector of activities		Broj zaposlenih / Number of the employed				
		Ø 2013	XII 2013	I 2014	INDEX	
					I 2014 Ø 2013	I 2014 XII 2013
FEDERACIJA BiH - UKUPNO <i>FEDERATION OF BiH TOTAL</i>		435.113	438.593	436.410	100,3	99,5
A	Poljoprivreda, šumarstvo i ribolov (Agriculture, forestry and fishing)	7.576	7.577	7.413	97,8	97,8
B	Vađenje ruda i kamena (Mining and quarrying)	14.012	13.776	13.824	98,7	100,3
C	Prerađivačka industrija (Manufacturing)	79.782	80.181	80.210	100,5	100,0
D	Proizvodnja i snabdijevanje električnom energijom, plinom, parom i klimatizacija (Electricity, gas, steam and air conditioning supply)	9.180	9.035	9.095	99,1	100,7
E	Snabdijevanje vodom; uklanjanje otpadnih voda, upravljanje otpadom te djelatnosti sanacije okoliša (Water supply, sewerage, waste management and remediation activities)	8.039	7.991	7.921	98,5	99,1
F	Građevinarstvo (Construction)	20.967	20.892	20.123	96,0	96,3
G	Trgovina na veliko i na malo; popravak motornih vozila i motocikala (Wholesale and retail trade; repair of motor vehicles and motorcycles)	77.290	77.670	76.465	98,9	98,4
H	Prijevoz i skladištenje (Transportation and storage)	22.102	22.091	21.784	98,6	98,6
I	Djelatnosti pružanja smještaja te pripreme i usluživanja hrane (hotelijerstvo i ugostiteljstvo) (Hotel and catering industry)	17.667	19.140	19.622	111,1	102,5
J	Informacije i komunikacije (Information and communication)	12.286	12.284	12.485	101,6	101,6
K	Finansijske djelatnosti i djelatnosti osiguranja (Financial and insurance activities)	10.526	10.447	10.553	100,3	101,0
L	Poslovanje nekretninama (Real estate activities)	1.539	1.529	1.704	110,7	111,4
M	Stručne, naučne i tehničke djelatnosti (Professional, scientific and technical activities)	12.290	12.398	12.878	104,8	103,9
N	Administrativne i pomoćne uslužne djelatnosti (Administrative and support service activities)	6.680	6.726	6.970	104,3	103,6
O	Javna uprava i odbrana; obavezno socijalno osiguranje (Public administration and defence; compulsory social security)	48.279	48.258	48.027	99,5	99,5
P	Obrazovanje (Education)	39.962	41.678	40.423	101,2	97,0
Q	Djelatnosti zdravstvene i socijalne zaštite (Human health and social work activities)	29.933	30.135	30.104	100,6	99,9
R	Umjetnost, zabava i rekreacija (Art, entertainment and recreation)	4.887	4.934	4.848	99,2	98,3
S	Ostale uslužne djelatnosti (Other service activities)	5.467	5.659	5.769	105,5	101,9
T	Djelatnosti domaćinstava kao poslodavaca; djelatnosti domaćinstava koja proizvode različita dobra i obavljaju različite usluge za vlastite potrebe (Activities of households as employers; undifferentiated goods- and services-producing activities of households for own use)	2	2	2	100,0	100,0
U	Djelatnosti vanteritorijalnih organizacija i organa (Activities of extraterritorial organisations and bodies)	-	-	-	-	-
00	Neraspoređeno po djelatnostima KD (Unallocated by KD activities - not classified)	6.647	6.190	6.190	93,1	100,0

ZAPOSLTENOST - po kantonima¹
EMPLOYMENT by canton

Tabela II - Table II

Januar/Siječanj 2014 - January 2014

KANTONI Cantons		Broj zaposlenih / Number of the employed				
		Ø 2013	XII 2013	I 2014	INDEX	
					I 2014 Ø 2013	I 2014 XII 2013
FEDERACIJA BiH - UKUPNO <i>FEDERATION OF THE BiH - TOTAL</i>		435.133	438.593	436.410	100,3	99,5
1.	Unsko-sanski kanton	31.884	31.792	31.599	99,1	99,4
2.	Posavski kanton	5.608	5.639	5.547	98,9	98,4
3.	Tuzlanski kanton	80.649	82.619	81.176	100,7	98,3
4.	Zeničko - dobojski kanton	68.565	68.747	68.841	100,4	100,1
5.	Bosansko - podrinjski kanton	6.233	6.412	6.408	102,8	99,9
6.	Srednjobosanski kanton	38.836	39.230	38.928	100,2	99,2
7.	Hercegovačko- neretvanski kanton	46.630	47.216	47.262	101,4	100,1
8.	Zapadnohercegovački kanton	16.220	16.214	16.189	99,8	99,8
9.	Kanton Sarajevo	123.139	123.497	123.200	100,0	99,8
10.	Livanjski kanton	9.368	9.227	9.260	98,8	100,4

¹ Tabela I i II - Podaci Federalnog zavoda za statistiku / Table I and II - Data from Federal Office of Statistics

Ukupna zaposlenost na teritoriji FBiH obuhvaća zaposlene u poslovnim subjektima (pravnim osobama), obrtu i slobodnim profesijama, odbrani i policiji. Broj zaposlenih u odbrani/obrani nije razvrstan po kantonima / Total employment in FBiH includes those employed in business entities (legal entities), trades and free-lances, defence and police. Number of employees in defence is not assorted by cantons.

² Prema KD BiH 2010 / According to KD BiH 2010.

REGISTROVANA NEZAPOSLENOST

Kvalifikaciona struktura

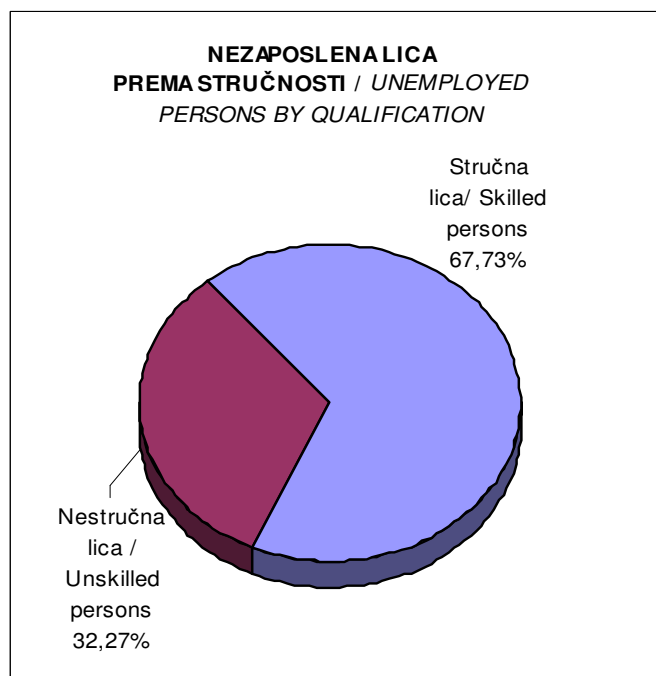
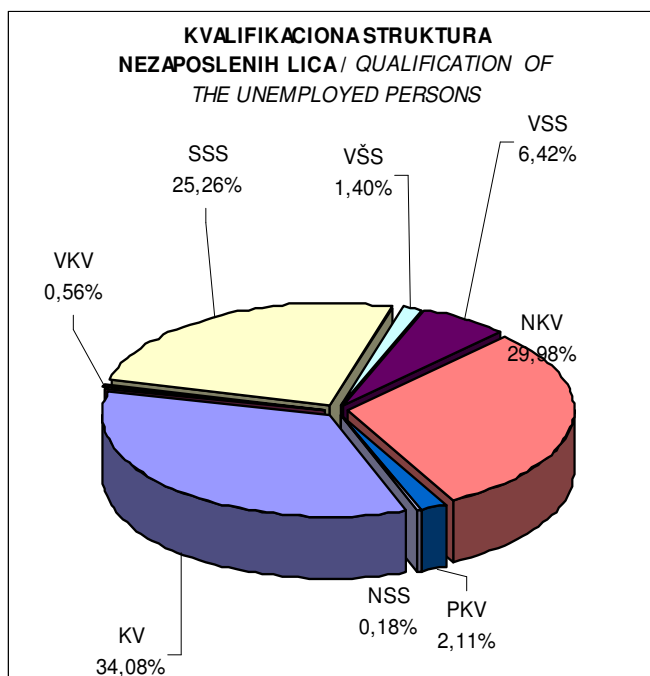
UNEMPLOYMENT

Qualification structure

Tabela III - Table III

Februar/Veljača 2014 - February 2014

Kvalifikaciona struktura Qualification structure	Nezaposlene osobe	Nezaposlene osobe koje prvi put traže zaposlenje	Novoprijavljene nezaposlene osobe u toku izvještajnog mjeseca	Nezaposlene osobe brisane iz evidencije u toku izvještajnog mjeseca
	Unemployed persons	Unemployed persons seeking an employment for the first time	Newly registered unemployed seeking an employment in reported month	Unemployed persons deleted from the register during the reporting month
UKUPNO / TOTAL	394.350	172.085	7.158	7.664
Stručna lica ukupno / Skilled persons	267.078	111.362	5.736	6.253
KV	134.401	52.537	2.353	2.434
VKV	2.212	87	47	61
SSS	99.599	43.394	2.147	2.291
VŠS	5.535	2.055	173	189
VSS	25.331	13.289	1.016	1.278
Nestručna lica ukupno / Unskilled persons	127.272	60.723	1.422	1.411
NKV	118.227	58.572	1.318	1.301
PKV	8.328	1.993	95	103
NSS	717	158	9	7



PREGLED BROJA ZAPOSLENIH LICA SA EVIDENCIJE

Po kantonima i kvalifikacionoj strukturi

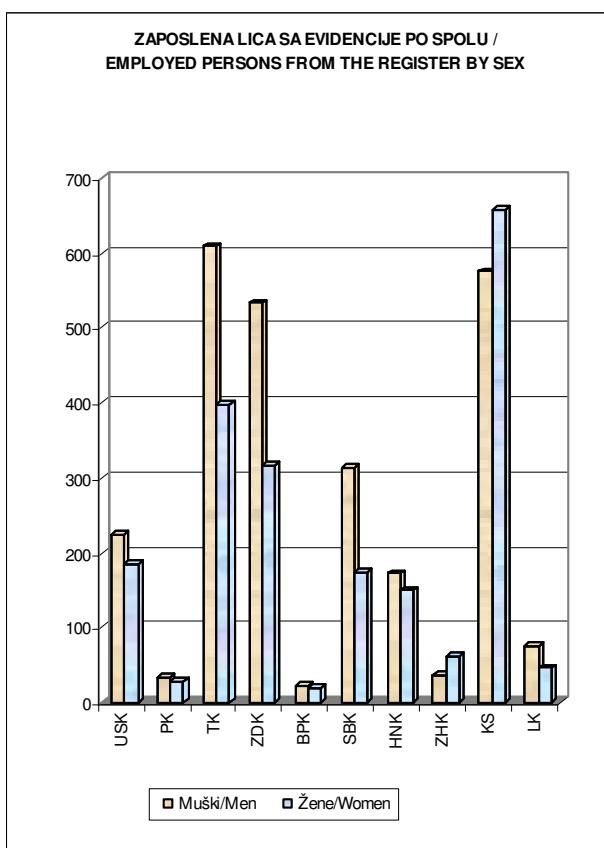
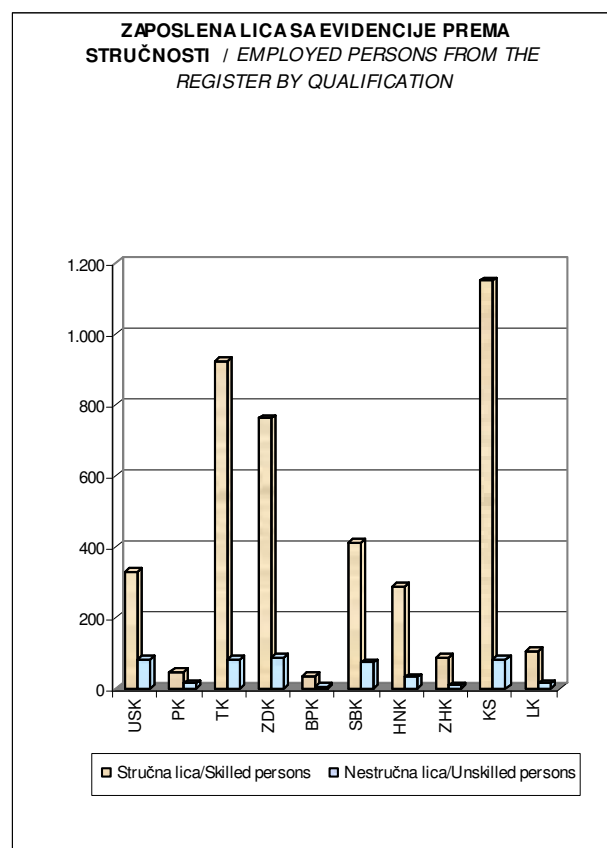
OVERVIEW OF THE NUMBER OF EMPLOYED PERSONS FROM THE REGISTER

By cantons and qualification

Tabela IIIa - Table IIIa

Februar/Veljača 2014 - February 2014

KANTONI/CANTONS	SVEGA / TOTAL	STEPEN STRUČNOG OBRAZOVANJA / QUALIFICATION							
	ŽENE/ WOMEN	VSS	VŠS	SSS	NSS	VKV	KV	PKV	NKV
FEDERACIJA BiH - UKUPNO	4.628	1.015	102	1.473	2	22	1.530	32	452
FEDERATION OF BiH - TOTAL	2.035	662	63	672	1	2	446	15	174
1. Unsko - sanski	409	84	13	110	0	0	121	5	76
	185	58	8	54	0	0	41	0	24
2. Posavski	61	3	1	20	0	0	22	4	11
	28	2	0	11	0	0	7	3	5
3. Tuzlanski	1.007	241	17	320	0	6	340	10	73
	398	148	7	134	0	1	77	3	28
4. Zeničko - dobojski	849	127	11	219	1	8	396	5	82
	316	73	7	83	0	0	120	3	30
5. Bosansko - podrinjski	42	11	0	15	0	0	11	0	5
	19	6	0	5	0	0	4	0	4
6. Srednjobosanski	487	27	11	166	0	2	207	0	74
	174	16	8	71	0	1	55	0	23
7. Hercegovaačko-neretvanski	322	71	23	108	0	1	86	3	30
	150	42	13	53	0	0	27	2	13
8. Zapadnohercegovački	97	24	7	34	0	0	23	2	7
	61	19	5	16	0	0	14	2	5
9. Kanton Sarajevo	1.233	396	10	449	1	5	290	3	79
	658	279	8	234	1	0	97	2	37
10. Livanjski	121	31	9	32	0	0	34	0	15
	46	19	7	11	0	0	4	0	5



POSREDOVANJE U ZAPOŠLJAVANJU

Federacija Bosne i Hercegovine - učešće žena, indeksi

MEDIATION IN EMPLOYMENT

Federation of Bosnia and Herzegovina - participation of women, indexes

Tabela IV - Table IV

Februar/Veljača 2014 - February 2014

Posredovanje u zapošljavanju / Mediation in employment	UKUPNO / TOTAL		INDEX	ŽENE / WOMEN		INDEX
	I 2014	II 2014	$\frac{II\ 2014}{I\ 2014}$	I 2014	II 2014	$\frac{II\ 2014}{I\ 2014}$
Ukupno zaposleni posredovanjem službe / Total number of the employed persons through the mediation of the Employment Service	2.429	2.515	103,54	980	1.003	102,35
Od ukupno zaposlenih posredovanjem na neodređeno vrijeme / Out of the total number of the employed persons through the mediation for an indefinite period	621	619	99,68	236	262	111,02
Od ukupno zaposlenih posredovanjem na određeno vrijeme / Out of the total number of the employed persons through the mediation for a definite period	1.808	1.896	104,87	744	741	99,60
Ukupno zaposleni sa evidencije / Total number of the employed persons from the register of unemployment	4.090	4.628	113,15	1.756	2.035	115,89
Prekinut radni odnos u izvještajnom periodu / Terminated employment during the reporting period	3.826	2.405	62,86	1.499	927	61,84
Ukupno brisano sa evidencije / Overall number of deleted persons from the register	7.025	7.664	109,10	3.239	3.394	104,79
Ukupno prijavljeno na evidenciju / Overall number of registered persons	9.939	7.158	72,02	4.205	3.185	75,74
Prijavljeno na evidenciju zbog prekida radnog odnosa / Registered persons due to termination of employment	6.908	4.449	64,40	2.680	1.806	67,39
Ukupna registrovana nezaposlenost / Overall registered unemployment	394.856	394.350	99,87	202.224	202.015	99,90
Od ukupne registrovane nezaposlenosti prvi put traže zaposlenje / Out of the overall registered unemployment - first time job seekers	172.866	172.085	99,55	102.678	102.339	99,67
Od ukupne registrovane nezaposlenosti iz radnog odnosa / Out of overall registered unemployment - previously employed	221.990	222.265	100,12	99.546	99.676	100,13
Od ukupne regist. nezaposlenosti demobilisani vojni obveznici / Out of the overall registered unemployment - demobilized conscripts	65.303	65.071	99,64	4.325	4.318	99,84
Od ukupne registrovane nezaposlenosti članovi poginulih boraca-šehidi / Out of the overall registered unemployment - families of fallen soldiers	5.373	5.376	100,06	2.854	2.843	99,61
Od ukupne registrovane nezaposlenosti ratni vojni invalidi / Out of the overall registered unemployment - disabled war veterans	5.563	5.538	99,55	98	97	98,98
Od ukupne registrovane nezaposlenosti ostali invalidi / Out of the overall registered unemployment - other disabled persons	4.205	4.178	99,36	1.581	1.564	98,92

REGISTROVANA NEZAPOSLENOST

FBiH po kantonima, učešće žena, indeksi

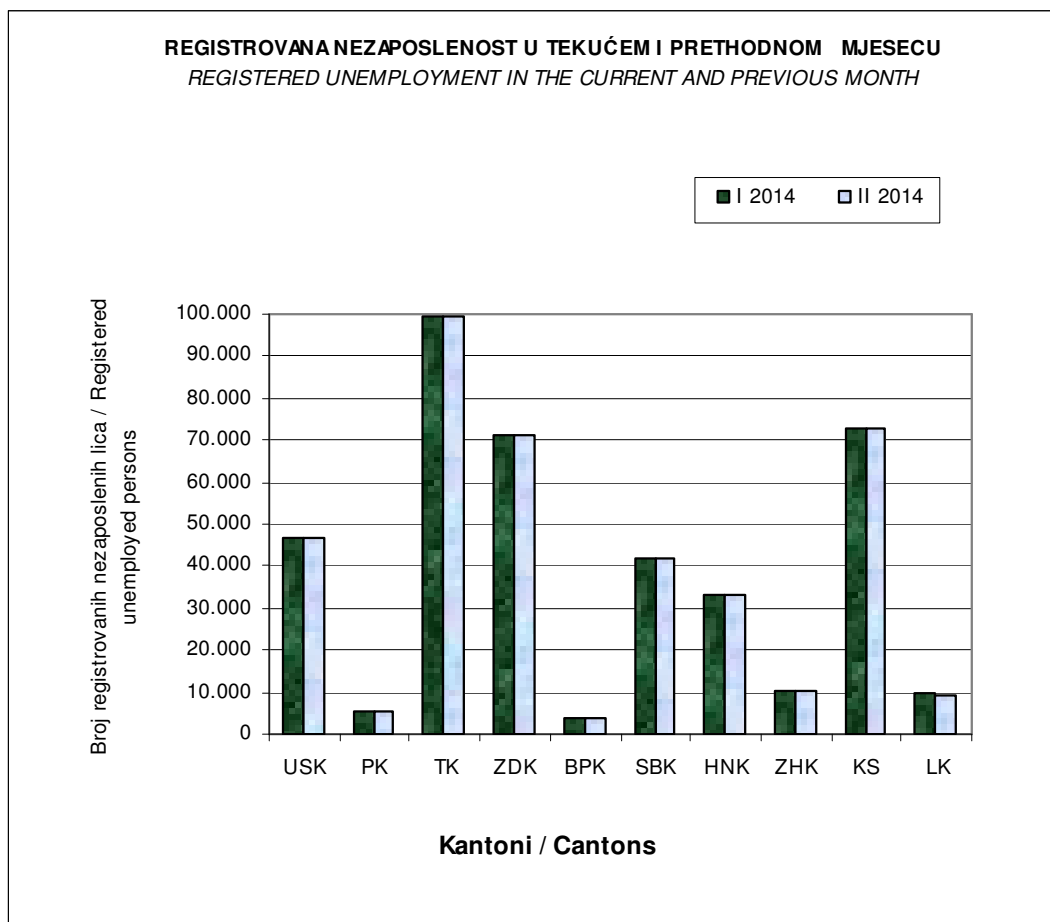
REGISTRED UNEMPLOYMENT

FBiH by canton, participation of women, indexes

Tabela V- Table V

Februar/Veljača 2014 - February 2014

KANTONI / CANTONS	UKUPNO / TOTAL		INDEX	ŽENE / WOMEN		INDEX
	I 2014	II 2014	$\frac{II\ 2014}{I\ 2014}$	I 2014	II 2014	$\frac{II\ 2014}{I\ 2014}$
FEDERACIJA BIH - UKUPNO (FEDERATION OF BIH - TOTAL)	394.856	394.350	99,87	202.224	202.015	99,90
1. Unsko-sanski	46.622	46.663	100,09	22.363	22.375	100,05
2. Posavski	5.647	5.643	99,93	2.532	2.529	99,88
3. Tuzlanski	99.544	99.536	99,99	50.513	50.466	99,91
4. Zeničko - dobojski	71.373	71.442	100,10	35.196	35.242	100,13
5. Bosansko - podrinjski	3.683	3.673	99,73	1.986	1.980	99,70
6. Srednjobosanski	41.976	41.864	99,73	18.808	18.812	100,02
7. Hercegovačko - neretvanski	32.903	32.955	100,16	16.967	16.992	100,15
8. Zapadnohercegovački	10.528	10.435	99,12	5.798	5.749	99,15
9. Kanton Sarajevo	73.006	72.641	99,50	43.432	43.262	99,61
10. Livanjski	9.574	9.498	99,21	4.629	4.608	99,55

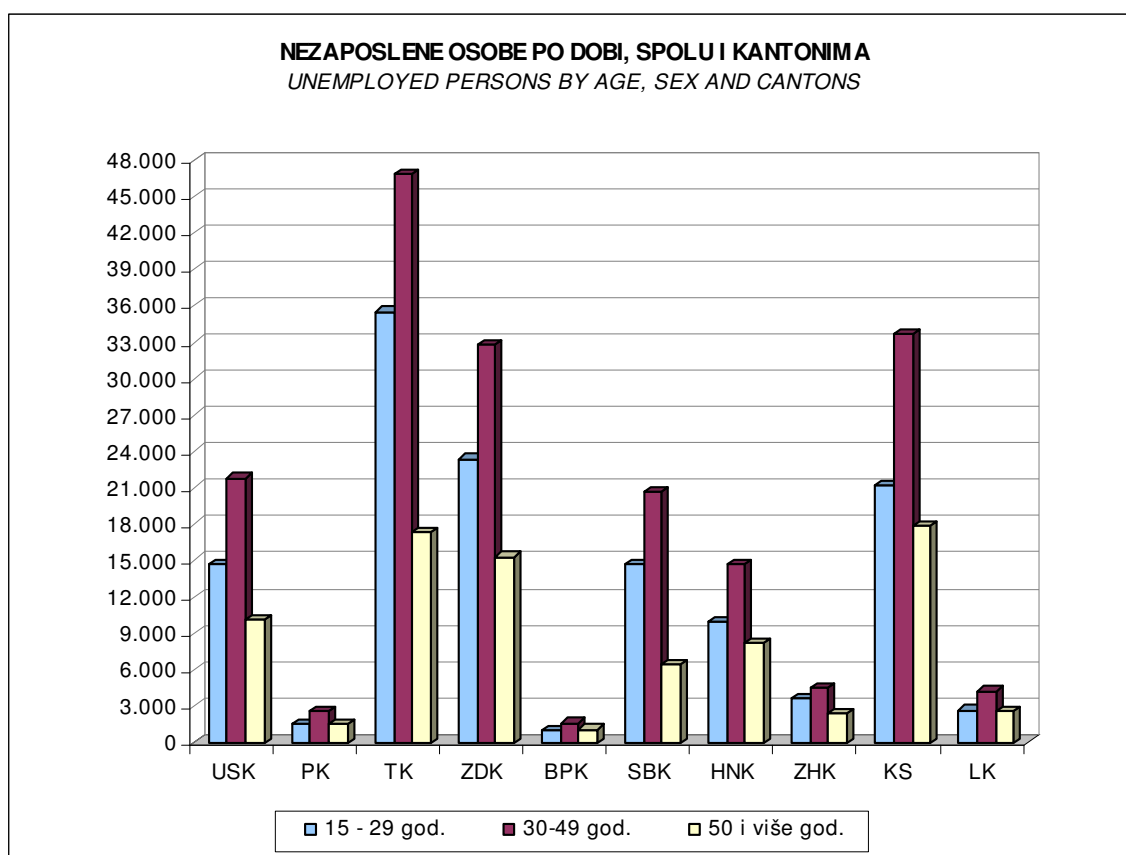


NEZAPOSLENE OSOBE PO DOBI, SPOLU I KANTONIMA
UNEMPLOYED PERSONS BY AGE, SEX AND CANTONS

Tabela V a Table Va

Februar/Veljača 2014 - February 2014

Godine starosti		Ukupno	Kanton									
			USK	PK	TK	ZDK	BPK	SBK	HNK	ZHK	KS	LK
15 - 19 god.	Ukupno	13.798	1.324	249	5.432	2.376	62	1.074	692	266	2.174	149
	Žene	6.176	610	114	2.439	1.107	26	573	244	104	892	67
20 - 24 god.	Ukupno	52.231	6.507	668	14.771	10.218	409	5.406	3.870	1.528	7.659	1.195
	Žene	24.687	3.094	308	7.253	4.770	174	2.609	1.528	699	3.734	518
25 - 29 god.	Ukupno	61.991	6.854	641	15.286	10.771	467	8.173	5.380	1.775	11.311	1.333
	Žene	33.769	3.590	354	8.644	5.923	259	3.669	2.911	1.030	6.678	711
30 - 34 god.	Ukupno	50.204	5.836	464	12.250	9.177	407	5.435	4.247	1.178	10.194	1.016
	Žene	28.716	3.112	263	7.279	5.054	255	2.864	2.280	707	6.347	555
35 - 39 god.	Ukupno	45.875	5.496	553	12.010	8.267	360	5.448	3.603	909	8.317	912
	Žene	25.090	2.692	285	6.851	4.177	217	2.505	1.927	543	5.385	508
40 - 44 god.	Ukupno	43.275	5.292	692	11.433	7.641	386	5.095	3.275	1.072	7.259	1.130
	Žene	23.378	2.667	324	5.989	3.864	217	2.483	1.854	637	4.750	593
45 - 49 god.	Ukupno	43.982	5.174	842	11.072	7.675	477	4.734	3.634	1.316	7.853	1.205
	Žene	23.356	2.512	381	5.736	3.959	272	2.028	2.093	770	4.977	628
50 - 54 god.	Ukupno	39.276	4.719	685	8.803	7.096	493	3.649	3.462	1.153	8.131	1.085
	Žene	19.232	2.145	253	3.934	3.428	261	1.235	1.876	665	4.947	488
55 - 59 god.	Ukupno	29.430	3.593	523	5.773	5.524	406	2.161	3.026	824	6.702	898
	Žene	12.344	1.380	168	1.742	2.125	203	658	1.456	419	3.834	359
60 i više god.	Ukupno	14.288	1.868	326	2.706	2.697	206	689	1.766	414	3.041	575
	Žene	5.267	573	79	599	835	96	188	823	175	1.718	181
UKUPNO	Ukupno	394.350	46.663	5.643	99.536	71.442	3.673	41.864	32.955	10.435	72.641	9.498
	Žene	202.015	22.375	2.529	50.466	35.242	1.980	18.812	16.992	5.749	43.262	4.608



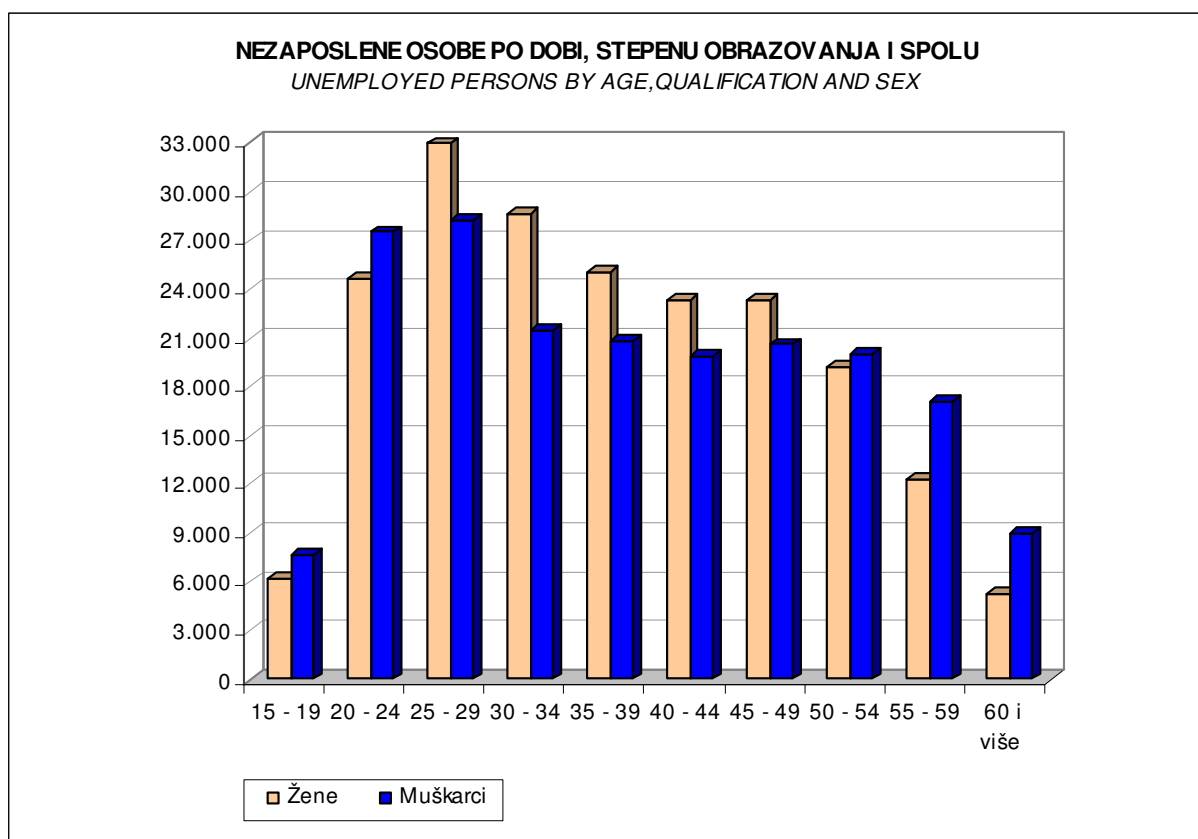
NEZAPOSLENE OSOBE PO DOBI, STEPENU OBRAZOVANJA I SPOLU

UNEMPLOYED PERSONS BY AGE, QUALIFICATION AND SEX

Tabela Vb Table Vb

Februar/Veljača 2014 - February 2014

Godine starosti		Ukupno	Stepen stručnog obrazovanja							
			VSS	VŠS	SSS	NSS	VKV	KV	PKV	NKV
15 - 19 god.	Ukupno	13.798	2	7	3.594	0	11	7.578	20	2.586
	Žene	6.176	1	1	1.835	0	5	2.607	10	1.717
20 - 24 god.	Ukupno	52.231	3.080	294	23.473	32	9	20.402	200	4.741
	Žene	24.687	2.204	206	11.636	14	4	7.667	96	2.860
25 - 29 god.	Ukupno	61.991	12.281	1.443	19.310	13	15	21.287	245	7.397
	Žene	33.769	8.332	939	10.717	6	8	9.251	107	4.409
30 - 34 god.	Ukupno	50.204	5.536	1.101	13.209	9	46	18.446	373	11.484
	Žene	28.716	3.756	785	8.247	7	15	9.170	161	6.575
35 - 39 god.	Ukupno	45.875	1.861	701	9.080	51	44	14.506	689	18.943
	Žene	25.090	1.266	502	5.784	47	15	6.476	292	10.708
40 - 44 god.	Ukupno	43.275	730	405	8.003	59	60	14.689	941	18.388
	Žene	23.378	449	293	5.641	57	10	6.879	406	9.643
45 - 49 god.	Ukupno	43.982	549	357	9.743	100	199	15.452	1.237	16.345
	Žene	23.356	325	218	6.809	97	35	6.580	469	8.823
50 - 54 god.	Ukupno	39.276	563	490	8.860	173	531	11.019	1.538	16.102
	Žene	19.232	309	283	5.756	164	57	3.196	591	8.876
55 - 59 god.	Ukupno	29.430	467	449	3.306	186	834	7.754	1.971	14.463
	Žene	12.344	166	189	1.839	181	77	1.944	529	7.419
60 i više god.	Ukupno	14.288	262	288	1.021	94	463	3.268	1.114	7.778
	Žene	5.267	86	113	460	82	38	701	227	3.560
UKUPNO	Ukupno	394.350	25.331	5.535	99.599	717	2.212	134.401	8.328	118.227
	Žene	202.015	16.894	3.529	58.724	655	264	54.471	2.888	64.590



REGISTROVANA NEZAPOSLENOST

FBiH po općinama, učešće žena, indeksi

REGISTRED UNEMPLOYMENT

FBiH by canton and municipality, participation of women, indexes

Tabela VI - Table VI

Februar/Veljača 2014 - February 2014

KANTONI PO OPĆINAMA (CANTONS BY MUNICIPALITY)	UKUPNO / TOTAL		INDEX	ŽENE / WOMEN		INDEX
	I 2014	II 2014	$\frac{II\ 2014}{I\ 2014}$	I 2014	II 2014	$\frac{II\ 2014}{I\ 2014}$
FEDERACIJA BiH - UKUPNO (FEDERATION OF BiH - TOTAL)	394.856	394.350	99,87	202.224	202.015	99,90

1. UNSKO - SANSKI KANTON						
UKUPNO / TOTAL	46.622	46.663	100,09	22.363	22.375	100,05
Bihać	10.321	10.350	100,28	5.355	5.368	100,24
Bosanska Krupa	5.003	4.999	99,92	2.280	2.282	100,09
Bosanski Petrovac	1.106	1.097	99,19	573	570	99,48
Bužim	3.913	3.929	100,41	1.733	1.749	100,92
Cazin	10.632	10.622	99,91	4.803	4.779	99,50
Ključ	2.625	2.622	99,89	1.220	1.222	100,16
Sanski Most	4.546	4.559	100,29	2.051	2.055	100,20
Velika Kladuša	8.476	8.485	100,11	4.348	4.350	100,05

KANTONI PO OPĆINAMA (CANTONS BY MUNICIPALITY)	UKUPNO / TOTAL		INDEX	ŽENE / WOMEN		INDEX
	I 2014	II 2014	$\frac{II\ 2014}{I\ 2014}$	I 2014	II 2014	$\frac{II\ 2014}{I\ 2014}$
2. POSAVSKI KANTON						
UKUPNO / TOTAL	5.647	5.643	99,93	2.532	2.529	99,88
Domaljevac	443	445	100,45	159	166	104,40
Odžak	2.360	2.346	99,41	1.185	1.170	98,73
Orašje	2.844	2.852	100,28	1.188	1.193	100,42

KANTONI PO OPĆINAMA (CANTONS BY MUNICIPALITY)	UKUPNO / TOTAL		INDEX	ŽENE / WOMEN		INDEX
	I 2014	II 2014	$\frac{II\ 2014}{I\ 2014}$	I 2014	II 2014	$\frac{II\ 2014}{I\ 2014}$
3. TUZLANSKI KANTON						
UKUPNO / TOTAL	99.544	99.536	99,99	50.513	50.466	99,91
Banovići	5.387	5.491	101,93	3.016	3.026	100,33
Čelić	2.762	2.763	100,04	1.255	1.255	100,00
Doboj - Istok	2.769	2.770	100,04	1.376	1.383	100,51
Gračanica	9.753	9.738	99,85	4.783	4.783	100,00
Gradačac	7.887	7.883	99,95	3.364	3.367	100,09
Kalesija	9.192	9.172	99,78	4.622	4.619	99,94
Kladanj	2.733	2.720	99,52	1.429	1.426	99,79
Lukavac	10.930	10.970	100,37	5.998	6.004	100,10
Sapna	2.577	2.563	99,46	1.185	1.181	99,66
Srebrenik	8.722	8.683	99,55	4.330	4.326	99,91
Teočak	1.944	1.947	100,15	898	892	99,33
Tuzla	20.446	20.439	99,97	10.924	10.892	99,71
Živinice	14.442	14.397	99,69	7.333	7.312	99,71

Tabela VI - Table VI
(nastavak/continuation)

Februar/Veljača 2014 - February 2014

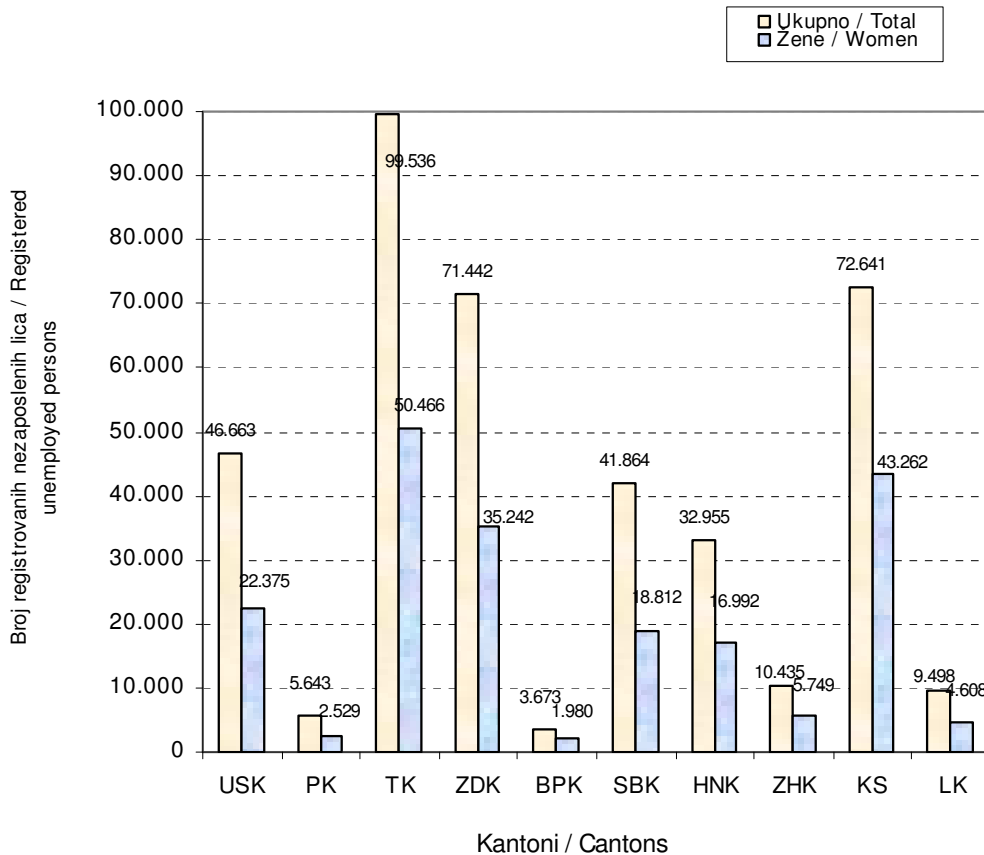
KANTONI PO OPĆINAMA (CANTONS BY MUNICIPALITY)	UKUPNO / TOTAL		INDEX	ŽENE / WOMEN		INDEX
	I 2014	II 2014	II 2014 I 2014	I 2014	II 2014	II 2014 I 2014
4. ZENIČKO - DOBOJSKI KANTON						
UKUPNO/TOTAL	71.373	71.442	100,10	35.196	35.242	100,13
Breza	1.966	1.966	100,00	1.174	1.178	100,34
Doboj -Jug	1.035	1.044	100,87	468	472	100,85
Kakanj	6.739	6.728	99,84	3.234	3.244	100,31
Maglaj	5.487	5.438	99,11	2.910	2.882	99,04
Olovo	1.977	2.001	101,21	950	948	99,79
Tešanj	8.227	8.231	100,05	3.424	3.435	100,32
Usora	1.036	1.023	98,75	502	497	99,00
Vareš	1.321	1.301	98,49	656	651	99,24
Visoko	7.805	7.828	100,29	3.821	3.836	100,39
Zavidovići	7.439	7.458	100,26	3.432	3.432	100,00
Zenica	23.064	23.146	100,36	12.119	12.157	100,31
Žepče	5.277	5.278	100,02	2.506	2.510	100,16
KANTONI PO OPĆINAMA (CANTONS BY MUNICIPALITY)						
	UKUPNO / TOTAL	INDEX	ŽENE / WOMEN	INDEX		
	I 2014	II 2014	II 2014 I 2014	I 2014	II 2014	II 2014 I 2014
5. BOSANSKO - PODRINJSKI KANTON						
UKUPNO / TOTAL	3.683	3.673	98,35	1.986	1.980	99,29
Foča / Ustikolina	331	334	100,91	181	180	99,45
Goražde	3.188	3.180	99,75	1.734	1.729	99,71
Pale / Prača	164	159	96,95	71	71	100,00
KANTONI PO OPĆINAMA (CANTONS BY MUNICIPALITY)						
	UKUPNO / TOTAL	INDEX	ŽENE / WOMEN	INDEX		
	I 2014	II 2014	II 2014 I 2014	I 2014	II 2014	II 2014 I 2014
6. SREDNJOBOSANSKI KANTON						
UKUPNO / TOTAL	41.976	41.864	99,73	18.808	18.812	100,02
Bugojno	6.089	6.112	100,38	2.715	2.732	100,63
Busovača	3.237	3.181	98,27	1.525	1.498	98,23
Dobretići	110	115	104,55	55	58	105,45
Donji Vakuf	2.948	2.941	99,76	1.099	1.101	100,18
Fojnica	2.245	2.254	100,40	1.112	1.117	100,45
Gornji Vakuf	3.259	3.250	99,72	1.386	1.381	99,64
Jajce	3.911	3.887	99,39	1.789	1.794	100,28
Kiseljak	2.774	2.780	100,22	1.299	1.293	99,54
Kreševo	732	726	99,18	370	363	98,11
Novi Travnik	4.224	4.138	97,96	2.067	2.036	98,50
Travnik	8.139	8.149	100,12	3.265	3.292	100,83
Vitez	4.308	4.331	100,53	2.126	2.147	100,99

Tabela VI - Table VI
(nastavak/continuation)

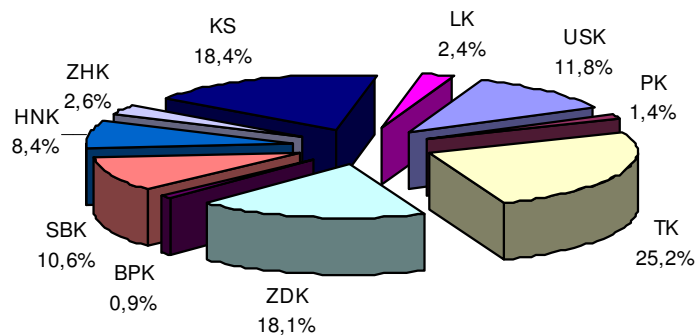
Februar/Veljača 2014 - February 2014

KANTONI PO OPĆINAMA (CANTONS BY MUNICIPALITY)	UKUPNO / TOTAL		INDEX	ŽENE / WOMEN		INDEX
	I 2014	II 2014	II 2014 I 2014	I 2014	II 2014	II 2014 I 2014
7. HERCEGOVAČKO-NERETVANSKI KANTON						
UKUPNO / TOTAL	32.903	32.955	100,16	16.967	16.992	100,15
Čapljina	3.249	3.248	99,97	1.691	1.699	100,47
Čitluk	2.493	2.523	101,20	1.315	1.331	101,22
Jablanica	2.298	2.291	99,70	1.104	1.100	99,64
Konjic	3.984	3.990	100,15	1.908	1.915	100,37
Mostar	16.393	16.402	100,05	8.681	8.675	99,93
Neum	410	408	99,51	203	200	98,52
Prozor / Rama	1.935	1.949	100,72	984	991	100,71
Ravno	32	34	106,25	13	13	100,00
Stolac	2.109	2.110	100,05	1.068	1.068	100,00
KANTONI PO OPĆINAMA (CANTONS BY MUNICIPALITY)						
	I 2014	II 2014	II 2014 I 2014	I 2014	II 2014	II 2014 I 2014
8. ZAPADNOHERCEGOVAČKI KANTON						
UKUPNO / TOTAL	10.528	10.435	99,12	5.798	5.749	99,15
Grude	1.780	1.767	99,27	886	883	99,66
Ljubuški	2.538	2.534	99,84	1.360	1.347	99,04
Posušje	2.087	2.081	99,71	1.175	1.169	99,49
Široki Brijeg	4.123	4.053	98,30	2.377	2.350	98,86
KANTONI PO OPĆINAMA (CANTONS BY MUNICIPALITY)						
	I 2014	II 2014	II 2014 I 2014	I 2014	II 2014	II 2014 I 2014
9. KANTON SARAJEVO						
UKUPNO / TOTAL	73.006	72.641	99,50	43.432	43.262	99,61
Hadžići	5.678	5.645	99,42	3.480	3.480	100,00
Ilidža	11.800	11.771	99,75	7.059	7.038	99,70
Ilijaš	5.526	5.482	99,20	3.323	3.310	99,61
Vogošća	5.500	5.456	99,20	3.403	3.381	99,35
Trnovo	537	537	100,00	311	312	100,32
Grad Sarajevo	43.965	43.750	99,51	25.856	25.741	99,56
Centar	8.013	7.975	99,53	4.625	4.585	99,14
Novi Grad	20.279	20.205	99,64	12.080	12.060	99,83
Novo Sarajevo	9.072	9.014	99,36	5.411	5.372	99,28
Stari Grad	6.601	6.556	99,32	3.740	3.724	99,57
KANTONI PO OPĆINAMA (CANTONS BY MUNICIPALITY)						
	I 2014	II 2014	II 2014 I 2014	I 2014	II 2014	II 2014 I 2014
10. LIVANJSKI KANTON						
UKUPNO / TOTAL	9.574	9.498	99,21	4.629	4.608	99,55
Drvar	1.339	1.327	99,10	637	633	99,37
Glamoč	585	583	99,66	283	280	98,94
Grahovo	303	298	98,35	110	111	100,91
Kupres	416	415	99,76	245	244	99,59
Livno	4.127	4.104	99,44	2.035	2.025	99,51
Tomislavgrad	2.804	2.771	98,82	1.319	1.315	99,70

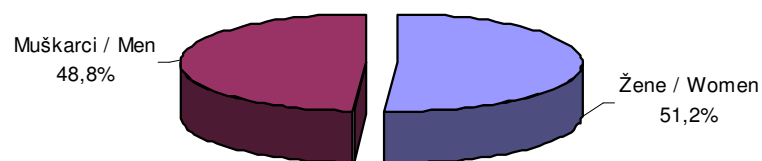
REGISTROVANA NEZAPOSLENA LICA PO KANTONIMA U FBiH
REGISTERED UNEMPLOYED PERSONS BY CANTON IN FBiH



RASPODJELA REGISTROVANE NEZAPOSLENOSTI PO KANTONIMA U FBiH
ALLOTMENT OF REGISTERED UNEMPLOYMENT BY CANTONS IN FBiH



RASPODJELA REGISTROVANE NEZAPOSLENOSTI PO SPOLU
ALLOTMENT OF REGISTERED UNEMPLOYMENT BY SEX



PREGLED BROJA REGISTROVANIH NEZAPOSLENIH LICA PO OPĆINAMA

Po kvalifikacionoj strukturi

REVIEW OF THE REGISTERED UNEMPLOYED PERSONS BY MUNICIPALITIES

By qualification

Tabela VII - Table VII

Februar/Veljača 2014 - February 2014

KANTONI PO OPĆINAMA (CANTONS BY MUNICIPALITY)	STEPEN STRUČNOG OBRAZOVANJA / QUALIFICATION								
	SVEGA / TOTAL	VSS	VŠS	SSS	NSS	VKV	KV	PKV	NKV
FEDERACIJA BiH - UKUPNO (FEDERATION OF BiH - TOTAL)	394.350	25.331	5.535	99.599	717	2.212	134.401	8.328	118.227
ŽENE - UKUPNO (WOMEN - TOTAL)	202.015	16.894	3.529	58.724	655	264	54.471	2.888	64.590

1. UNSKO - SANSKI KANTON

UKUPNO / TOTAL	46.663	2.180	531	9.200	78	188	14.221	1.677	18.588
Bihać	10.350	913	235	2.650	31	57	2.883	508	3.073
Bosanska Krupa	4.999	265	64	1.162	14	18	1.373	190	1.913
Bosanski Petrovac	1.097	37	11	247	0	5	411	21	365
Bužim	3.929	110	46	574	0	4	979	139	2.077
Cazin	10.622	416	92	1.905	0	19	3.441	294	4.455
Ključ	2.622	85	23	463	2	11	1.024	79	935
Sanski Most	4.559	155	27	861	2	66	1.755	159	1.534
Velika Kladuša	8.485	199	33	1.338	29	8	2.355	287	4.236
Žene / Women	22.375	1.450	328	5.433	76	22	5.331	417	9.318
Bihać	5.368	616	153	1.558	29	8	1.125	156	1.723
Bosanska Krupa	2.282	183	39	684	14	2	453	47	860
Bosanski Petrovac	570	21	8	144	0	0	209	12	176
Bužim	1.749	78	29	300	0	0	318	25	999
Cazin	4.779	276	53	1.103	0	3	1.236	80	2.028
Ključ	1.222	58	14	263	2	4	428	9	444
Sanski Most	2.055	93	14	507	2	3	675	36	725
Velika Kladuša	4.350	125	18	874	29	2	887	52	2.363

2. POSAVSKI KANTON

UKUPNO / TOTAL	5.643	178	152	1.379	0	11	1.802	447	1.674
Domaljevac	445	15	24	81	0	0	144	20	161
Odžak	2.346	60	42	626	0	10	816	403	389
Orašje	2.852	103	86	672	0	1	842	24	1.124
Žene / Women	2.529	112	83	782	0	1	687	233	631
Domaljevac	166	9	13	46	0	0	52	9	37
Odžak	1.170	40	19	362	0	1	333	213	202
Orašje	1.193	63	51	374	0	0	302	11	392

3. TUZLANSKI KANTON

UKUPNO / TOTAL	99.536	5.977	514	26.031	42	524	34.153	1.935	30.360
Banovići	5.491	430	17	1.539	1	35	2.115	40	1.314
Čelić	2.763	44	2	449	0	4	698	70	1.496
Doboj - Istok	2.770	134	12	507	0	13	1.170	36	898
Gračanica	9.738	461	68	2.018	1	68	4.067	347	2.708
Gradačac	7.883	286	29	1.674	0	38	2.529	347	2.980
Kalesija	9.172	315	45	2.120	11	17	2.963	97	3.604
Kladanj	2.720	136	12	602	0	2	923	45	1.000
Lukavac	10.970	676	53	3.666	0	90	3.649	124	2.712
Sapna	2.563	64	1	475	3	1	554	9	1.456
Srebrenik	8.683	449	32	2.050	1	25	3.251	251	2.624
Teočak	1.947	48	2	398	0	5	609	51	834
Tuzla	20.439	2.163	196	6.541	11	185	6.666	322	4.355
Živinice	14.397	771	45	3.992	14	41	4.959	196	4.379

Tabela VII - Table VII
(nastavak - continuation)

Februar/Veljača 2014 - February 2014

KANTONI PO OPĆINAMA (CANTONS BY MUNICIPALITY)	STEPEN STRUCNOG OBRAZOVANJA / QUALIFICATION								
	SVEGA / TOTAL	VSS	VŠS	SSS	NSS	VKV	KV	PKV	NKV
3. TUZLANSKI KANTON									
Žene / Women	50.466	3.941	311	15.504	22	54	13.747	633	16.254
Banovići	3.026	252	14	948	1	0	902	24	885
Čelić	1.255	24	1	250	0	0	196	32	752
Doboj - Istok	1.383	88	7	320	0	2	467	7	492
Gračanica	4.783	321	45	1.184	1	2	1.811	34	1.385
Gradačac	3.367	196	21	1.017	0	3	878	80	1.172
Kalesija	4.619	197	31	1.295	7	1	1.083	19	1.986
Kladanj	1.426	82	7	352	0	0	399	6	580
Lukavac	6.004	466	31	2.237	0	2	1.612	59	1.597
Sapna	1.181	33	1	233	1	0	109	5	799
Srebrenik	4.326	298	15	1.183	0	3	1.450	67	1.310
Teočak	892	28	0	206	0	0	202	12	444
Tuzla	10.892	1.480	112	3.958	4	38	2.810	202	2.288
Živinice	7.312	476	26	2.321	8	3	1.828	86	2.564

4. ZENICKO - DOBOJSKI KANTON									
UKUPNO / TOTAL	71.442	3.263	420	15.092	173	550	28.403	2.379	21.162
Breza	1.966	143	22	680	14	9	646	35	417
Doboj -Jug	1.044	31	0	181	4	10	464	23	331
Kakanj	6.728	382	44	1.371	10	33	2.871	169	1.848
Maglaj	5.438	130	19	740	0	31	1.980	180	2.358
Olovo	2.001	81	6	595	2	2	613	14	688
Tešanj	8.231	270	35	1.249	18	76	3.404	398	2.781
Usora	1.023	20	6	167	0	12	466	27	325
Vareš	1.301	76	8	340	9	5	446	35	382
Visoko	7.828	422	54	1.643	0	31	3.228	62	2.388
Zavidovići	7.458	290	31	1.761	1	30	3.183	176	1.986
Zenica	23.146	1.294	177	5.275	115	279	8.979	904	6.123
Žepče	5.278	124	18	1.090	0	32	2.123	356	1.535
Žene / Women	35.242	2.180	262	8.929	161	64	11.337	698	11.611
Breza	1.178	94	17	432	9	0	325	30	271
Doboj -Jug	472	24	0	124	4	0	158	6	156
Kakanj	3.244	247	37	809	9	5	1.107	51	979
Maglaj	2.882	91	12	425	0	2	762	50	1.540
Olovo	948	49	5	278	2	0	233	3	378
Tešanj	3.435	189	16	737	14	6	1.209	77	1.187
Usora	497	16	3	95	0	0	193	10	180
Vareš	651	38	4	195	9	0	161	7	237
Visoko	3.836	301	29	1.005	0	3	1.352	33	1.113
Zavidovići	3.432	182	20	932	0	2	1.212	34	1.050
Zenica	12.157	873	106	3.225	114	44	3.798	272	3.725
Žepče	2.510	76	13	672	0	2	827	125	795

5. BOSANSKO - PODRINJSKI KANTON									
UKUPNO / TOTAL	3.673	227	14	880	3	20	1.064	50	1.415
Foča / Ustikolina	334	6	0	58	0	2	104	2	162
Goražde	3.180	218	13	799	3	18	916	46	1.167
Pale / Prača	159	3	1	23	0	0	44	2	86

Tabela VII - Table VII
(nastavak - continuation)

Februar/Veljača 2014 - February 2014

KANTONI PO OPĆINAMA (CANTONS BY MUNICIPALITY)	STEPEN STRUČNOG OBRAZOVANJA / QUALIFICATION								
	SVEGA / TOTAL	VSS	VŠS	SSS	NSS	VKV	KV	PKV	NKV
5. BOSANSKO - PODRINJSKI KANTON									
Žene / Women	1.980	135	9	511	1	4	432	37	851
Foča / Ustikolina	180	4	0	34	0	0	39	2	101
Goražde	1.729	129	8	469	1	4	378	34	706
Pale / Prača	71	2	1	8	0	0	15	1	44

6. SREDNJOBOSANSKI KANTON									
UKUPNO / TOTAL	41.864	1.295	1.008	9.344	0	284	15.925	659	13.349
Bugojno	6.112	228	150	1.214	0	21	2.527	29	1.943
Busovača	3.181	94	52	819	0	47	1.215	106	848
Dobretići	115	0	0	15	0	0	30	4	66
Donji Vakuf	2.941	59	49	641	0	3	1.282	16	891
Fojnica	2.254	47	49	572	0	8	725	40	813
Gornji Vakuf	3.250	96	89	624	0	2	1.391	51	997
Jajce	3.887	93	73	827	0	28	1.483	76	1.307
Kiseljak	2.780	84	66	708	0	9	1.172	44	697
Kreševo	726	22	27	186	0	1	286	3	201
Novi Travnik	4.138	93	120	976	0	63	1.498	78	1.310
Travnik	8.149	333	229	1.665	0	48	2.618	124	3.132
Vitez	4.331	146	104	1.097	0	54	1.698	88	1.144
Žene / Women	18.812	805	626	5.229	0	11	5.681	245	6.215
Bugojno	2.732	137	85	666	0	2	930	13	899
Busovača	1.498	59	34	517	0	1	457	14	416
Dobretići	58	0	0	7	0	0	17	4	30
Donji Vakuf	1.101	38	28	329	0	0	424	1	281
Fojnica	1.117	29	35	319	0	0	267	7	460
Gornji Vakuf	1.381	55	48	368	0	1	512	35	362
Jajce	1.794	57	49	462	0	1	543	36	646
Kiseljak	1.293	57	47	411	0	1	466	14	297
Kreševo	363	14	21	120	0	0	98	1	109
Novi Travnik	2.036	59	81	565	0	1	512	43	775
Travnik	3.292	207	128	818	0	3	787	36	1.313
Vitez	2.147	93	70	647	0	1	668	41	627

7. HERCEGOVAČKO-NERETVANSKI KANTON									
UKUPNO / TOTAL	32.955	2.744	1.163	9.698	0	128	11.822	538	6.862
Čapljina	3.248	204	142	990	0	18	1.233	68	593
Čitluk	2.523	192	100	811	0	2	1.083	24	311
Jablanica	2.291	166	46	626	0	9	916	55	473
Konjic	3.990	256	96	882	0	9	1.285	30	1.432
Mostar	16.402	1.624	630	5.297	0	83	5.541	298	2.929
Neum	408	30	24	116	0	1	163	4	70
Prozor / Rama	1.949	131	68	407	0	2	764	33	544
Ravno	34	2	1	10	0	0	13	1	7
Stolac	2.110	139	56	559	0	4	824	25	503

Tabela VII - Table VII
(nastavak - continuation)

Februar/Veljača 2014 - February 2014

KANTONI PO OPĆINAMA (CANTONS BY MUNICIPALITY)	STEPEN STRUČNOG OBRAZOVANJA								
	SVEGA / TOTAL	VSS	VŠS	SSS	NSS	VKV	KV	PKV	NKV
7. HERCEGOVACKO-NERETVANSKI KANTON									
Žene / Women	16.992	1.891	776	5.428	0	12	4.865	289	3.731
Čapljina	1.699	140	100	555	0	3	546	34	321
Čitluk	1.331	136	76	435	0	1	486	15	182
Jablanica	1.100	107	25	348	0	0	318	21	281
Konjic	1.915	160	59	458	0	0	553	11	674
Mostar	8.675	1.167	411	3.006	0	6	2.208	177	1.700
Neum	200	17	14	55	0	0	79	3	32
Prozor / Rama	991	80	50	261	0	2	344	10	244
Ravno	13	1	0	5	0	0	4	1	2
Stolac	1.068	83	41	305	0	0	327	17	295

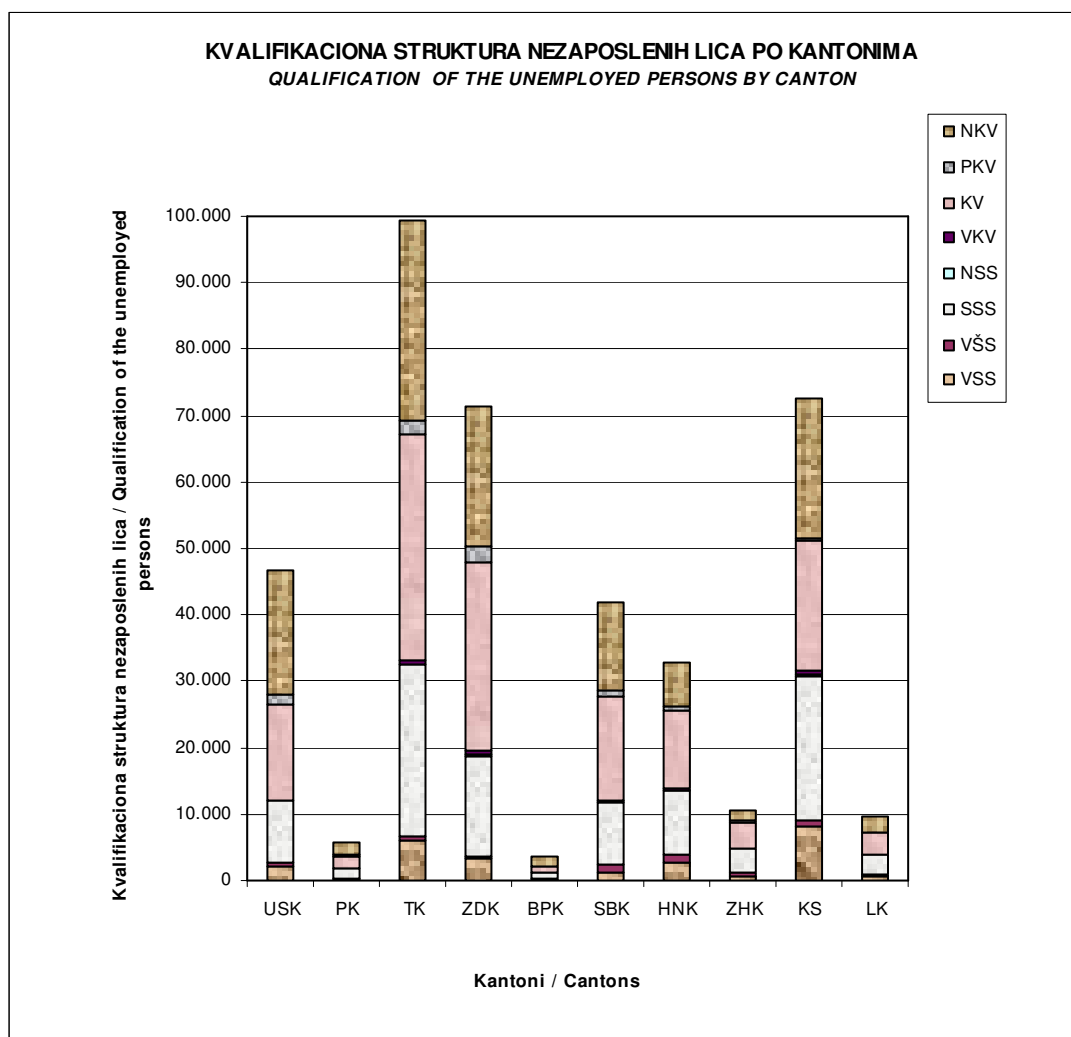
8. ZAPADNOHERCEGOVACKI KANTON									
UKUPNO / TOTAL	10.435	666	531	3.504	14	34	4.057	142	1.487
Grude	1.767	88	78	497	0	4	768	14	318
Ljubuški	2.534	187	123	732	0	2	1.184	26	280
Posušje	2.081	94	118	1.060	12	7	382	30	378
Široki Brijeg	4.053	297	212	1.215	2	21	1.723	72	511
Žene / Women	5.749	468	376	2.035	11	15	1.946	90	808
Grude	883	61	49	287	0	1	322	8	155
Ljubuški	1.347	142	85	425	0	1	548	15	131
Posušje	1.169	64	89	587	10	2	187	17	213
Široki Brijeg	2.350	201	153	736	1	11	889	50	309

9. KANTON SARAJEVO									
UKUPNO / TOTAL	72.641	8.275	900	21.517	380	448	19.658	412	21.051
Hadžići	5.645	236	23	1.366	3	14	1.812	17	2.174
Ilidža	11.771	1.024	125	3.392	74	96	3.323	115	3.622
Ilijaš	5.482	281	20	1.148	19	14	1.633	41	2.326
Vogošća	5.456	452	55	1.479	20	31	1.547	25	1.847
Trnovo	537	31	2	100	1	9	132	0	262
Grad Sarajevo	43.750	6.251	675	14.032	263	284	11.211	214	10.820
Centar	7.975	1.499	137	2.642	48	48	1.759	40	1.802
Novi Grad	20.205	2.210	260	6.118	112	124	5.664	96	5.621
Novo Sarajevo	9.014	1.747	187	3.080	63	64	2.042	43	1.788
Stari Grad	6.556	795	91	2.192	40	48	1.746	35	1.609
Žene / Women	43.262	5.578	579	13.330	370	77	8.983	205	14.140
Hadžići	3.480	174	13	893	3	1	866	13	1.517
Ilidža	7.038	681	90	2.173	72	12	1.522	58	2.430
Ilijaš	3.310	196	8	688	19	1	792	24	1.582
Vogošća	3.381	312	37	921	20	2	730	11	1.348
Trnovo	312	21	2	54	1	0	43	0	191
Grad Sarajevo	25.741	4.194	429	8.601	255	61	5.030	99	7.072
Centar	4.585	963	81	1.577	46	10	764	16	1.128
Novi Grad	12.060	1.478	169	3.859	112	31	2.550	52	3.809
Novo Sarajevo	5.372	1.207	116	1.856	59	14	953	19	1.148
Stari Grad	3.724	546	63	1.309	38	6	763	12	987

Tabela VII - Table VII
(nastavak - continuation)

Februar/Veljača 2014 - February 2014

KANTONI PO OPĆINAMA (CANTONS BY MUNICIPALITY)	STEPEN STRUČNOG OBRAZOVANJA / QUALIFICATION								
	SVEGA / TOTAL	VSS	VŠS	SSS	NSS	VKV	KV	PKV	NKV
10. LIVANJSKI KANTON									
UKUPNO / TOTAL	9.498	526	302	2.954	27	25	3.296	89	2.279
Drvar	1.327	22	28	652	1	14	293	0	317
Glamoč	583	23	15	162	21	2	184	9	167
Grahovo	298	5	5	85	0	1	79	4	119
Kupres	415	9	15	137	0	0	122	11	121
Livno	4.104	321	122	1.193	0	7	1.506	49	906
Tomislavgrad	2.771	146	117	725	5	1	1.112	16	649
Žene / Women	4.608	334	179	1.543	14	4	1.462	41	1.031
Drvar	633	15	16	316	1	2	113	0	170
Glamoč	280	14	9	79	11	1	73	5	88
Grahovo	111	3	2	37	0	0	20	1	48
Kupres	244	6	10	93	0	0	61	7	67
Livno	2.025	208	65	623	0	1	700	22	406
Tomislavgrad	1.315	88	77	395	2	0	495	6	252



**NEZAPOSLENE OSOBE NA EVIDENCIJI - NAJBROJNIJA ZANIMANJA
PO STRUČNOJ SPREMI**

Tabela VIII - Table VIII

UNEMPLOYED PERSONS - PROFESSIONS BY LEVEL OF EDUCATION

Februar/Veljača 2014 - February 2014

KANTON/ CANTON	VSS	UKUPNO		VŠS	UKUPNO		SSS	UKUPNO		KV I VKV	UKUPNO	
		UKUPNO	ŽENA		UKUPNO	ŽENA		UKUPNO	ŽENA		UKUPNO	ŽENA
USK	Dipl.ekonomist	566	372	Ekonomisti	164	100	Ekonomski teh.	1522	1186	Prodavač	2591	2241
	Dipl.pravnik	309	223	Viši med.tehničari-sestra	80	64	Maturant gimnazije	1118	720	Automehaničar	1499	1
	Prof.(raznih smjer.)	435	330	Nastavnici(r.smjer)+vas+učit.p.o	89	65	Mašinski teh.	1081	358	Krojač	1082	1044
	Dipl.ing.poljopriv(raznih smjerova)	109	73	Ing.tekstila	42	34	Poljoprivredni teh.	608	434	Vozači (svih smjerova)	1009	26
	Dipl.ing.prehramb.th.	91	67	Ing drvne industrije	34	10	Teh.finalne ob.drвета	440	260	Inst(vodo,plinski,cent.g)	1036	0
PK	Ekonomista	71	38	Pravnik	14	9	Komercijalist	232	137	Prodavač	306	200
	Pravnik	42	31	Ekonomista	11	7	Ekonomista	101	70	Bravar	266	4
	Informatičar	14	3	Inženjer agronom	4	3	Administrator	93	48	Automehaničar	199	5
	Inženjer elektrotehnike	12	1	Inženjer tekstilne tehnologije	4	0	Administrativni službenik	83	50	Frizer	168	148
	Fizioterapeut	9	5	Inženjer drumskog saobraćaja	3	0	Službenik u knjigovodstvu	75	54	Šivač tekstila	119	96
TK	Ekonomist	1004	652	Nast.razred.nast.	206	190	Maturant gimn.	3711	2508	Prodavač	6080	5458
	Pravnik	776	529	Ekonomista	97	63	Maš.tehničar	3084	886	Automehaničar	2387	2
	Pedagog	346	300	Pravnik	61	47	Ekon.tehničar	2002	1537	Bravar	2362	23
	Prof. bosanskog	248	218	Ekonomski služb.	39	25	Ekon.sluzbenik	1655	1314	Kuhar	1493	998
	Prof.fiz. i zdr.kult.	190	36	Nast.tehn.kult.	21	10	Hem.tehničar	1203	948	Vozač ter.voz.	1497	22
ZDK	Ekonomista	552	378	Ekonomista	123	70	Ekonomski tehničar	2843	2209	Prodavač	4016	3368
	Pravnik	514	369	Pravnik	53	32	Maturant gimnazije	2081	1401	Bravar	1953	52
	Profesor razredne nastave	150	138	Učitelj predškolske djece	27	25	Mašinski tehničar	1344	475	Frizer	1837	1742
	Profesor engleskog jezika	145	119	Nastavnik razredne nastave	23	20	Medicinska sestra	807	591	Automehaničar	1743	23
	Medicinska sestra	100	72	Građevinski inženjer	15	11	Elektroenergetski tehničar	640	99	Kuhar	1198	899
BPK	Dipl. pravnik / bakalaureat pra	45	30	Pravnik	4	2	Ekonomski službenik	126	95	Prodavač	136	114
	Dipl. Ekonomista / bakalaurea	22	16	Učitelj predškolske djece	3	3	Mašinski tehničar	95	39	Vozač	76	4
	Dipl. menadžer / bakalaureat	16	13	Ekonomista	3	2	Administrativni službenik - gimnazijski	90	56	Krojač	72	65
	Dipl. ing. / bakalaureat / magistar poljoprivrede	12	7	/			Poljoprivredni tehničar	89	46	Hemičar	54	49
	Dipl. socijalne radnik / bakalaureat soc. Rada	12	10	/			Medicinski tehničar	68	56	Automehaničar	54	0
SBK	Ekonomist	41	21	Ekonomist	261	172	Maturant gimnazije	1981	745	Prodavač	3184	1254
	Pravnik	210	139	Pravnik	51	31	Ekonomski tehnič	1795	841	Šivač odjeće	649	225
	Dipl.ing.poljopr	29	14	Razredni učitelj	23	14	Mašinski tehnič	1319	214	Stolar	491	14
	Prof.bos.jezika	27	14	Nastavnik predš.odgoja	19	5	Elektrotehničar	1994	189	Bravar	1309	9
	Prof.engl.jezika	16	8	Nastavnik histor.i geog	16	7	Medicinski tehničar	764	625	Mašinbravar	309	13
HNK	Pravnik	462	330	Ekonomski službenik	220	148	Ekonomski tehničar	1710	1182	Prodavač	2184	1736
	Ekonomist	316	225	Pravnik	118	80	Maturant gimnazije	1467	963	Automehaničar	876	0
	Inženjer agronom	142	74	Učitelj predškolske djece	99	96	Strojarski tehničar	793	271	Frizer za žene	869	807
	Profesor engleskog jezika	135	115	Razredni učitelj	69	64	Medicinska sestra	467	347	Bravar	839	9
	Psiholog	118	103	Socijalni radnik	50	44	Tehničar drumskog prometa	429	84	Konobar	675	111
ZHK	dipl. ekonomist	166	118	Ekonomist	211	146	Ekonomist	826	568	Trgovac	1233	954
	dipl. pravnik	71	41	Razredni učitelj	38	31	Maturant gimnazije	585	375	Bravar	329	20
	prof. hrvatskog jezika	46	42	Pravnik	34	27	Strojarski tehničar	309	147	Metalotokar	305	41
	prof. razredne nastave	36	33	Socijalni radnik	26	22	Trgovac	183	99	Automehaničar	287	7
	dipl. novinar	23	16	Učitelj predškolske djece	20	20	Elektrotehničar	163	35	Frizer	274	238
KS	dipl.ekonomista	1255	831	ekonomista	258	158	maturant gimnazije	3633	2459	prodavač	3826	3123
	dipl.pravnik	940	677	pravnik	135	103	ekonomski tehničar	2218	1803	vozač motornih vozila	1099	24
	socijalni radnik	455	413	građevinski inženjer	47	16	mašinski tehničar	1829	611	automehaničar	1067	7
	politolog	431	215	nast.predškolskog vaspit.	41	40	medicinska sestra	674	568	frizer-vlasuljar	1045	950
	novinar	348	266	nast.razredne nastave	35	33	grafički tehničar	563	328	bravar	773	33
LK	ekonomski	140	63	ekonomist	94	61	gimnazija	264	182	prodavač	541	446
	pravni	56	33	pravni	44	39	strojarski tehničar	247	66	elektromehaničar	383	74
	novinarstvo	26	19	inženjer agronom	22	11	elektrotehničar	228	43	automehaničar	310	6
	razredni učitelj	18	18	strojarski inženjer	13	0	ekonomski tehničar	183	145	bravar	272	13
	agronom	15	8	učitelj predškolske djece	14	14	šumarski tehničar	179	47	kemijski laborant	207	184

MATERIJALNA I SOCIJALNA SIGURNOST NEZAPOSLENIH

Korisnici novčane naknade i zdravstvenog osiguranja - učešće žena, indeksi (FBiH po kantonima/županijama)

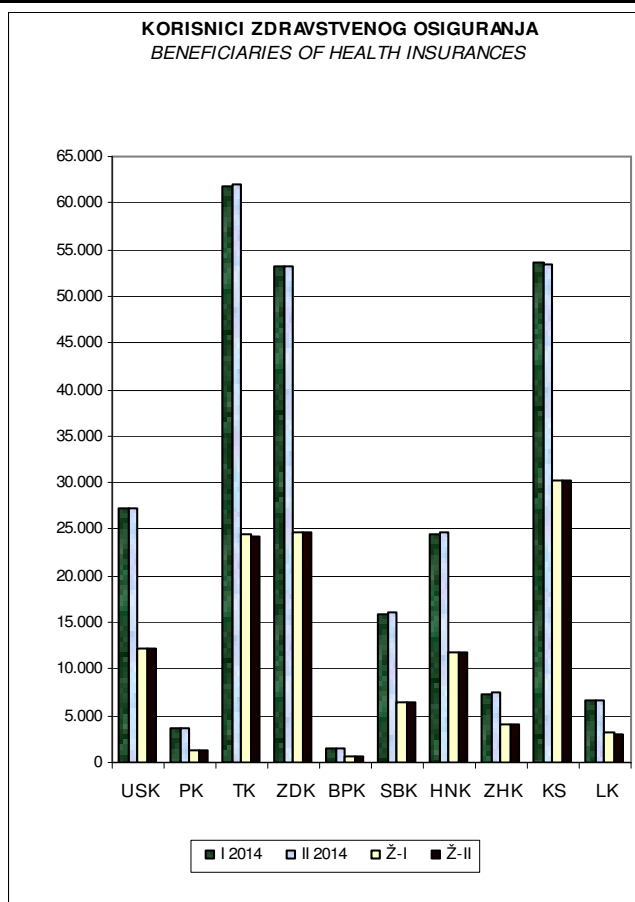
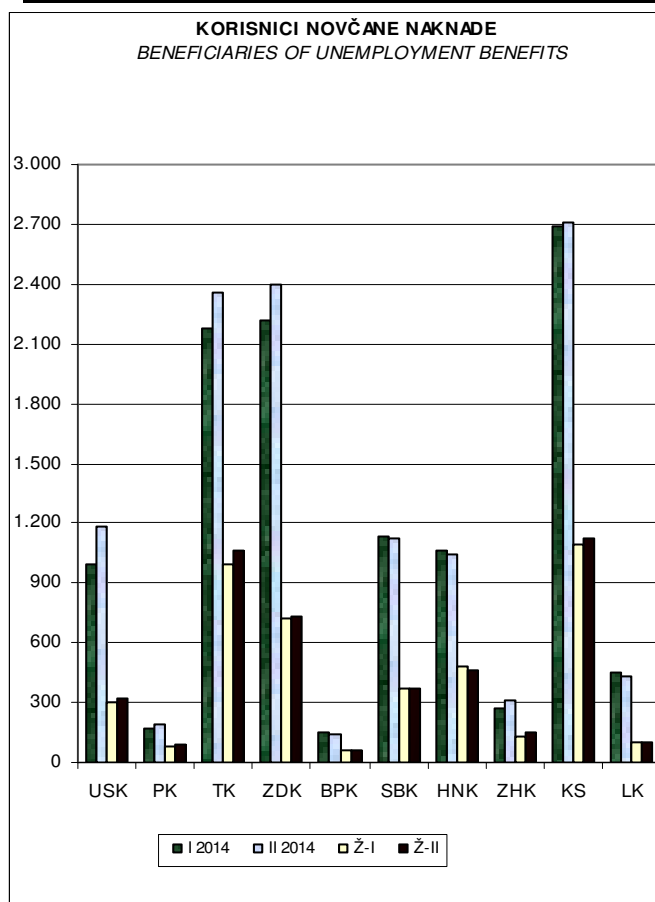
MATERIAL AND SOCIAL SECURITY OF THE UNEMPLOYED

Beneficiaries of unemployment benefits and health insurances - participation of women, indexes (FBiH by canton)

Tabela IX - Table IX

Februar/Veljača 2014 - February 2014

KANTONI / CANTONS	Korisnici novčane naknade <i>Beneficiaries of unemployment benefits</i>					
	UKUPNO <i>Total</i>			ŽENE <i>Women</i>		
	I 2014	II 2014	II 2014 I 2014	I 2014	II 2014	II 2014 I 2014
FEDERACIJA BiH - UKUPNO (FEDERATION OF BiH - TOTAL)	11.323	11.900	105,10	4.342	4.468	102,90
1. Unsko - sanski	996	1.188	119,28	300	320	106,67
2. Posavski	171	190	111,11	76	86	113,16
3. Tuzlanski	2.181	2.362	108,30	995	1.068	107,34
4. Zeničko - dobojski	2.217	2.400	108,25	727	736	101,24
5. Bosansko - podrinski	147	138	93,88	61	57	93,44
6. Srednjobosanski	1.135	1.124	99,03	375	368	98,13
7. Hercegovačko-neretvanski	1.067	1.044	97,84	481	458	95,22
8. Zapadnohercegovački	272	310	113,97	131	147	112,21
9. Kanton Sarajevo	2.687	2.711	100,89	1.097	1.128	102,83
10. Livanjski	450	433	96,22	99	100	101,01
	Korisnici zdravstvenog osiguranja <i>Beneficiaries of health insurances</i>					
	UKUPNO <i>Total</i>			ŽENE <i>Women</i>		
	I 2014	II 2014	II 2014 I 2014	I 2014	II 2014	II 2014 I 2014
FEDERACIJA BiH - UKUPNO (FEDERATION OF BiH - TOTAL)	255.499	255.730	100,09	119.081	119.005	99,94
1. Unsko - sanski	27.149	27.208	100,22	12.223	12.220	99,98
2. Posavski	3.560	3.562	100,06	1.317	1.313	99,70
3. Tuzlanski	61.858	61.915	100,09	24.475	24.325	99,39
4. Zeničko - dobojski	53.274	53.281	100,01	24.714	24.709	99,98
5. Bosansko - podrinski	1.582	1.570	99,24	587	582	99,15
6. Srednjobosanski	15.909	16.096	101,18	6.451	6.529	101,21
7. Hercegovačko-neretvanski	24.449	24.653	100,83	11.758	11.863	100,89
8. Zapadnohercegovački	7.391	7.415	100,32	4.122	4.129	100,17
9. Kanton Sarajevo	53.629	53.398	99,57	30.319	30.237	99,73
10. Livanjski	6.698	6.632	99,01	3.115	3.098	99,45



KORISNICI PRAVA NA PIO

(FBiH po kantonima/županijama)

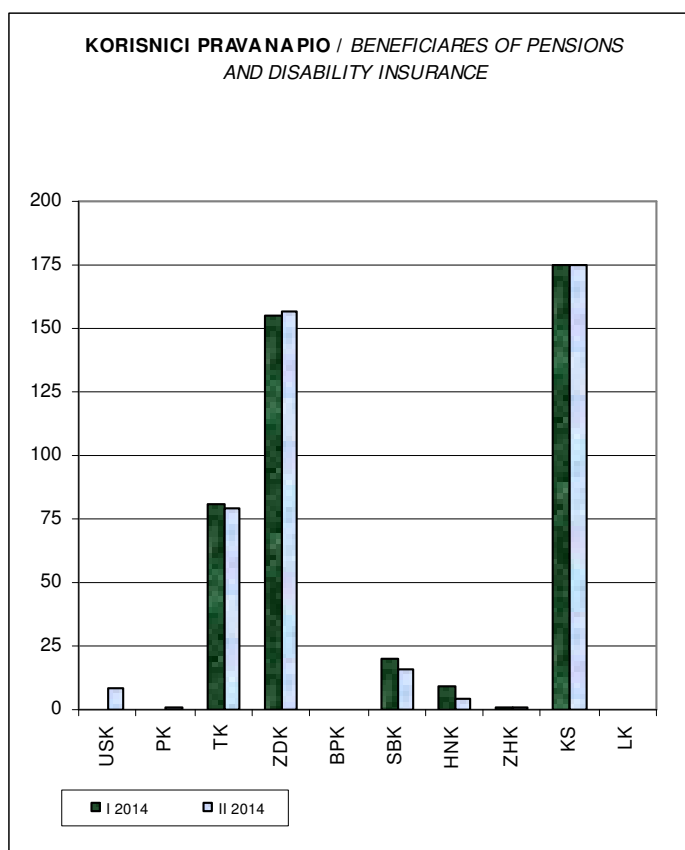
BENEFICIARIES OF PENSIONS AND DISABILITY INSURANCE

(Federation of BiH by canton)

Tabela X - Table X

Februar/Veljača 2014 - February 2014

KANTONI / CANTONS	Korisnici prava na PIO		
	<i>PIO beneficiaries</i>		
	I 2014	II 2014	<u>II 2014</u> <u>I 2014</u>
FEDERACIJA BiH - UKUPNO (FEDERATION OF BiH - TOTAL)	441	441	100,00
1. Unsko - sanski	0	8	
2. Posavski	0	1	
3. Tuzlanski	81	79	97,53
4. Zeničko - dobojski	155	157	101,29
5. Bosansko - podrinjski	0	0	
6. Srednjobosanski	20	16	80,00
7. Hercegovačko-neretvanski	9	4	44,44
8. Zapadnohercegovački	1	1	100,00
9. Kanton Sarajevo	175	175	100,00
10. Livanjski	0	0	



ZAPOSLENI STRANI DRŽAVLJANI

(FBiH po kantonima/županijama)

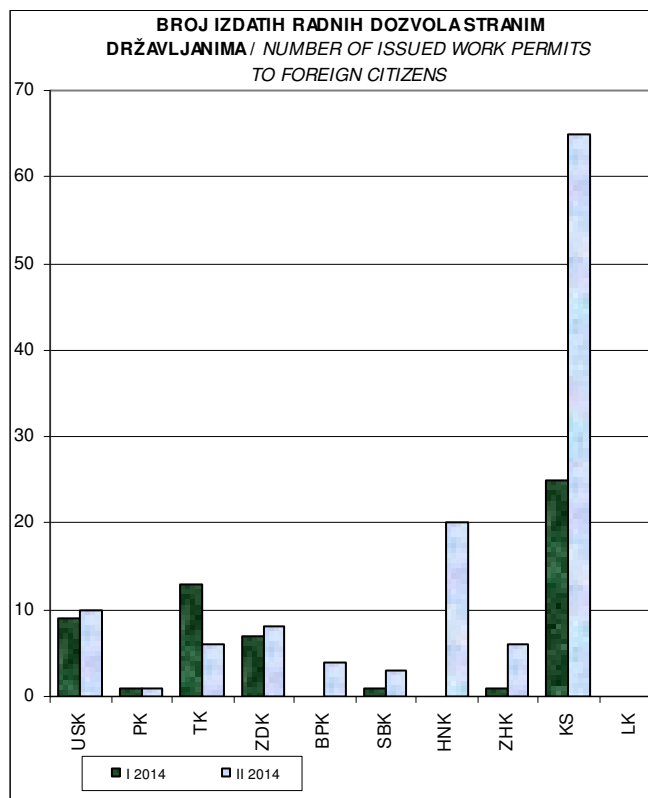
EMPLOYED FOREIGN CITIZENS

(Federation of BiH by canton)

Tabela XI - Table XI

Februar/Veljača 2014 - February 2014

KANTONI / CANTONS	Broj izdatih radnih dozvola stranim državljanima <i>Number of issued work permits to foreign citizens</i>		
	I 2014	II 2014	$\frac{II\ 2014}{I\ 2014}$
FEDERACIJA BiH - UKUPNO (FEDERATION OF BiH - TOTAL)	57	123	215,79
1. Unsko - sanski	9	10	111,11
2. Posavski	1	1	100,00
3. Tuzlanski	13	6	46,15
4. Zeničko - dobojski	7	8	114,29
5. Bosansko - podrinjski	0	4	
6. Srednjobosanski	1	3	300,00
7. Hercegovačko-neretvanski	0	20	
8. Zapadnohercegovački	1	6	600,00
9. Kanton Sarajevo	25	65	260,00
10. Livanjski	0	0	



IZVOR PODATAKA I METODOLOŠKA OBJAŠNJENJA

Izvori podataka koji se koriste u izradi Statističkog pregleda su podaci koje vode službe za zapošljavanje u Federaciji Bosne i Hercegovine.

Podaci se prikupljaju i obrađuju mjesečno i publikuju oko 15. u mjesecu za prethodni mjesec.

OBJAŠNJENJE ZNAKOVA I POJMOVA

1. NEZAPOSLENA LICA su lica bez zaposlenja, sposobna za rad, starosne dobi od 15 do 65 godina evidentirana u biroima za zapošljavanje.
2. LICA KOJA PRVI PUT TRAŽE ZAPOSLENJE su evidentirana lica u biroima koja ranije nisu bila u radnom odnosu.
3. NEZAPOSLENA LICA ZBOG PRESTANKA RADA ORGANIZACIJA I POSLODAVACA su evidentirana lica u biroima za zapošljavanje a ostala su bez posla zbog prestanka rada organizacija i poslodavaca.
4. KORISNICI NOVČANE NAKNADE su nezaposlena lica evidentirana u općinskim biroima koja su prema odredbama Zakona ostvarila ovo pravo.
5. NOVOPRIJAVLJENA LICA KOJA PRVI PUT TRAŽE ZAPOSLENJE su lica koja se općinskim biroima prijavljuju prvi put radi zaposlenja u tekućem mjesecu.
6. ZAPOSLENI SA EVIDENCIJE SLUŽBI ZA ZAPOSŁJAVANJE su lica koja su se zaposlila u zemlji i inostranstvu tokom izvještajnog mjeseca a bila su evidentirana u službama.
7. POTREBE ZA RADNICIMA predstavljaju broj traženih radnika i pripravnika za nepopunjena i novootvorena radna mjesta koja organizacije i poslodavci prijavljuju biroima u toku izvještajnog mjeseca.
8. REALIZOVANE PRIJAVE O POTREBAMA ZA RADNICIMA predstavljaju broj zaposlenih radnika i pripravnika prema izvještaju o zasnivanju radnog odnosa, koji poslodavci dostavljaju biroima tokom izvještajnog mjeseca.

ZNAKOVI

-	nema pojave
...	ne raspolože se podacima
'	podatak manji od 0,5 date jedinice mjere
*	ispravljen podatak
^{1/}	napomena ispod teksta ili tabele
Ø	prosjeak
()	procijenjen podatak

SKRAĆENICE

NKV	nekvalifikovani radnik	VKV	visokokvalifikovani radnik
PKV	polukvalifikovani radnik	SSS	srednja stručna sprema
NSS	niža stručna sprema	VŠS	viša školska sprema
KV	kvalifikovani radnik	VSS	visoka stručna sprema

SKD standardna klasifikacija djelatnosti

01. USK	Unsko - sanski kanton	07. HNK	Hercegovačko - neretvanski kanton
02. PK	Posavski kanton	08. ZHK	Zapadnohercegovački kanton
03. TK	Tuzlanski kanton	09. KS	Kanton Sarajevo
04. ZDK	Zeničko - dobojski kanton	10. LK	Livanjski kanton
05. BPK	Bosansko - podrinjski kanton		
06. SBK	Srednjobosanski kanton		

DATA SOURCES AND METHODOLOGICAL EXPLANATIONS

Data sources used for the Monthly Statistics Bulletin are data of the FBiH Employment Services. Data are collected and analysed on a monthly basis and published around the 15th of the month for the previous month.

EXPLANATION OF SYMBOLS AND TERMS

1. *UNEMPLOYED PERSONS* are persons without employment, capable of working, aged 15 to 65, registered at the Municipal Employment Bureaus as seekers of employment.
2. *PERSONS SEEKING EMPLOYMENT FOR THE FIRST TIME* are yet to be employed persons registered at the Municipal Employment Bureau.
3. *UNEMPLOYED PERSONS DUE TO THE DISSOLUTION OF ORGANISATIONS AND EMPLOYERS* are unemployed persons registered at the Municipal Employment Bureau who have lost their jobs because of the dissolution of organisations and employers.
4. *USERS OF UNEMPLOYMENT BENEFITS* are unemployed persons registered at the Municipal Employment Bureaus who have realised unemployment benefit, according to the regulations of the Law on Employment.
5. *NEWLY REGISTRATED PERSONS WHO ARE SEEKING EMPLOYMENT FOR THE FIRST TIME* are unemployed persons registered for the first time at the Municipal Employment Bureau in the current month.
6. *EMPLOYED PERSONS FROM THE REGISTER OF THE EMPLOYMENT SERVICE* are persons who have become employed either in FBiH or abroad during the reporting month, and who have been registered at the Employment Service.
7. *VACANCIES* represent the number of workers and interns sought for vacant and newly opened jobs about which the employers have informed the Municipal Employment Bureau about during the reporting month.
8. *REALISED VACANCIES* represent the number of the employed workers and interns according to the report on employment about which the employers have informed the Municipal Employment Bureau during the reporting month.

SYMBOLS

-	no entry
...	data not available
'	value is less than 0.5 of the given measure unit
*	revised data
¹ / ₁	footnote
Ø	average
()	estimated data

ABBREVIATIONS

NKV	unskilled workers	VKV	highly-skilled workers
PKV	semi-skilled workers	SSS	secondary education
NSS	primary education	VŠS	higher expertise
KV	skilled workers	VSS	university education

01. USK	Una - Sana Canton	07. HNK	Herzegovina - Neretva Canton
02. PK	Posavina Canton	08. ZHK	West Herzegovina Canton
03. TK	Tuzla Canton	09. KS	Sarajevo Canton
04. ZDK	Zenica - Dobož Canton	10. LK	West Bosnia Canton
05. BPK	Bosnian Podrinje Canton		
06. SBK	Central Bosnia Canton		

ADRESE I BROJEVI TELEFONA KANTONALNIH SLUŽBI ZA ZAPOŠLJAVANJE :

UNSKO - SANSKI KANTON					
	JU SLUŽBA ZA ZAPOŠLJAVANJE UNSKO - SANSKOG KANTONA	Nijaz Delić, direktor	Branislava Đurđeva 1 77 000 Bihać	tel: 037/ 229 730 fax: 037/ 229-756	jusluzap@bih.net.ba
1.	Bihać	Kečalović Sead	Branislava Đurđeva 1	tel/fax: 037/229-749	
2.	Bosanska Krupa	Skenderović Razija	511. Slavne brdske brigade bb	tel/fax: 037/476-526	
3.	Bosanski Petrovac	Ferizović Amir	Bosanska bb	tel/fax: 037/881-052	
4.	Bužim	Dervić Džemaludin	505. Viteške brigade bb	tel/fax: 037/410-470	
5.	Cazin	Ružnić Mustafa	Cazinske brigade bb	tel/fax: 037/514-049	
6.	Ključ	Hadžić Jasim	Branilaca BiH 127	tel/fax: 037/660-124	
7.	Sanski Most	V.D.Ogrešević Esmā	Deseti oktobar bb	tel/fax: 037/689-368	
8.	Velika Kladuša	Čaušević Amra	Ibrahima Mržljaka 5	tel/fax: 037/775-370	
POSAVSKI KANTON					
	SLUŽBA ZA UPOŠLJAVANJE ŽUPANIJE POSAVSKE	Stanko Vincetić, v.d ravnatelja	Jug I b.b. (zgrada suda) 76 270 Orašje	tel: 031/ 712 - 306 fax: 031/ 712 - 306	ravnatelj@szuzp.ba administrator@szuzp.ba pravnik@szuzp.ba
1.	Orašje	Mato Mišković, v.d.	Ulica III br. 15	tel/fax: 031/ 713 - 964	biroorasje@szuzp.ba
2.	Domaljevac - Šamac	Klarić Đuro	Posavskih branitelja 148	tel/fax: 031/ 791 - 931	birodomaljevac@szuzp.ba
3.	Odžak	Aida Radić, v.d.	Omladinska bb	tel: 031/ 710-745 fax: 031/ 761- 421	biroodzak@szuzp.ba
TUZLANSKI KANTON					
	JU SLUŽBA ZA ZAPOŠLJAVANJE TUZLANSKOG KANTONA	Senad Muhamedbegović, direktor	Bosne srebrene br.31 75 000 Tuzla	centr: 035/ 228-568 centr: 035/228-578 fax: 035/228-573	birotk@hotmail.com
1.	Tuzla	Kravić Mirela	Bosne srebrene br.31	tel/fax: 035/ 228-572 centr.035/306-453	birotz@hotmail.com
2.	Banovići	Mujić Halil	119.Muslimanske br.3	tel/fax: 035/871-260 035/871-261	birobanovici@bih.net.ba
3.	Čelić	Ibrišimović Azra	Alije Izetbegovića 60/2	tel/fax.035/ 668-060 035/668-061	birocel@bih.net.ba
4.	Doboj - Istok	Mrković Semir	Brijesnica b.b.	tel/fax: 035/727 -060 035/727-061	birodobojstok@bih.net.ba
5.	Gračanica	Terzić Refija	Alije Izetbegovića 20 B	tel/fax:035/702-719 035/700-661	birograc@bih.net.ba
6.	Gradačac	Smajlović Mirsada	I.Kapetanovića b.b.	tel/fax: 035/ 821-740 035/821-741	biograd@bih.net.ba
7.	Kalesija	Mujanović Miralem	Patriotske lige b.b.	tel/fax: 035/610-281 035/631-266	szzp.kalesija@bih.net.ba
8.	Kladanj	Jakupović Esmā	Kladanjskih brigada br.1	tel/fax: 035/622-080	birokladani@bih.net.ba
9.	Lukavac	Ejubović Rifat	Redžepa ef. Muminhodžića br. 4	tel/fax: 035/550-156 035/550-155	biroluk@bih.net.ba
10.	Sapna	Muharemović Azem	206. Viteške brigade b.b.	tel/fax: 035/599-070	birosapna@bih.net.ba
11.	Srebrenik	Smajlović Ohran	211. Oslobođilačke brigade br. 12	tel/fax: 035/647-230 035/647-231	birosreb@bih.net.ba
12.	Teočak	Husić Senajil	Krstac b.b.	tel/fax: 035/754-030	szz.teocak@bih.net.ba
13.	Živinice	Jusić Bajro	Oslobođenja br. 20	tel/fax: 035/740-520 035/740-521	birozivinice@bih.net.ba

ZENIČKO – DOBOJSKI KANTON					
	JU SLUŽBA ZA ZAPOŠLJAVANJE ZENIČKO - DOBOJSKOG KANTONA	Ratko Orlandić, direktor	Adolfa Goldbergera 6 72 000 Zenica	centr: 032/ 448-200 fax: 032 / 405-173	szz_zedo@bih.net.ba
1.	Zenica	Bradarac Alma	Adolfa Goldbergera 6	tel/fax: 032/ 448-219	
2.	Breza	Bašić Fikret	Bogumilska 10	tel/fax: 032/ 789-390	
3.	Doboj-Jug	Katić Ivan	Matuzići bb	tel/fax: 032/699-130	
4.	Kakanj	Marušić Mahir	Alije Izetbegovića L 1	tel/fax: 032/552-390	
5.	Maglaj	Delić Sulejman	Aleja ljljana 14	tel/fax: 032/609-611	
6.	Olovo	Hasanspahić Refik	Radnička 6	tel/fax: 032/828-310	
7.	Tešanj	Berberović Muharem	Armije BiH bb	tel/fax: 032/656-700	
8.	Usora	Katić Ivan	Žabljak bb	tel/fax: 032/895-293	
9.	Vareš	Operta-Svinčicki Jasna	Zvijezda 41	tel/fax: 032/849-260	
10.	Visoko	Ahić Tarik	Hadžihasanova 23	tel/fax: 032/731-620	
11.	Zavidovići	Ahmić Hazim	Patriotske lige blok C	tel/fax: 032/868-511	
12.	Žepče	Šišić Biljana	S.Tomaševića 1	tel/fax: 032/888-187	
BOSANSKO – PODRINJSKI KANTON					
	JU SLUŽBA ZA ZAPOŠLJAVANJE BOSANSKO - PODRINJSKOG KANTONA	Nafija Hodo, direktorica	Maršala Tita 13 73 000 Goražde	tel: 038/221-546	szzbpk@bih.net.ba
1.	Goražde	Ligata Kasim	Maršala Tita 13	tel: 038/221-546	
2.	Foča - Ustikolina	Čengić Amela	Omladinskih brigada bb	tel: 038/518-382	
3.	Pale - Prača	Aganović Alija	VI Hrenovački bataljon	tel: 038/799-446	
SREDNJOBOSANSKI KANTON					
	SLUŽBA ZA ZAPOŠLJAVANJE SBK / ŽSB	Željko Lončar, direktor	Konatur bb 72 270 Travnik	centr: 030/518-764 tel/fax: 030/501-843	evidencije_statistika@yahoo.com
1.	Bugojno	Duvnjak Dževad	Nugle II - 15	tel/fax: 030/251-235	
2.	Busovača	Marica Akrap	Nikole Šubića Zrinskog bb	tel/fax: 030/732-094	
3.	Dobretići	Idžanović Srećko	Dobretići bb	tel : 030/641-194	
4.	Donji Vakuf	Imširpašić Vasva	Omladinska bb	tel/fax: 030/205-539	
5.	Fojnica	Dedić Bibija	Hadrovići 10	tel/fax: 030/544-401 544-402	
6.	Gornji Vakuf - Uskoplje	Filipović Amir	Kralja Tomislava bb, Gornji Vakuf-Uskoplje	tel/fax : 030/494-158	
7.	Jajce	Ljubičić Vesna	Zagrebačka bb	tel/fax : 030/654-195	
8.	Kiseljak	Madžar Pero	Bana Josipa Jelačića bb	tel/fax: 030/879-579	
9.	Kreševo	Lalić Vlado	Fra Grge Martića 120	tel/fax: 030/806-522	
10.	Novi Travnik	Hajrić Ekrem	Mehmeda Spahe 13	tel/fax: 030/542-626	
11.	Travnik	Bajrić Nermina	Mehmeda Paše Kukavice 13 Tvornička bb Nova Bila	tel/fax: 030/540-261 tel/fax: 030/708-872 tel/fax: 030/708-873	
12.	Vitez	Krišto Marija	Stjepana Radića bb	tel/fax: 030/712-473	

HERCEGOVAČKO – NERETVANSKI KANTON					
	SLUŽBA ZA ZAPOŠLJAVANJE HNK/HNŽ	Vlado Čuljak, direktor	Kralja Tvrtka 19 88 000 Mostar	tel/fax : 036/ 321-824 036/ 311-157 036/ 311-717	ravnatelj@zzz.tel.net.ba
1.	Čapljina	Nikolina Rajić	Ante Starčevića 4	tel. 036/ 808 - 135	capljina@zzz.tel.net.ba
2.	Čitluk	Ostojić Nikola	Kralja Tomislava bb	tel. 036/ 642 - 630	citluk@zzz.tel.net.ba
3.	Jablanica	Teletović Ajdin	Trg oslobođenja bb	tel/fax: 036/752-818	biro.jablanica@bih.net.ba
4.	Konjic	Faladžić Adnan	Kolonija 8	tel. 036/726 - 253	biro.konjic@bih.net.ba
5.	Neum	Udženija Ivan	Zagrebačka bb	tel. 036/ 880 - 219	neum@zzz.tel.net.ba
6.	Prozor/Rama	Džalto Jure	Splitska bb	tel. 036/ 770 - 102	prozor-rama@zzz.tel.net.ba
7.	Ravno	Vukić Antica	Ravno bb	tel. 036/ 891 - 030	ravno@zzz.tel.net.ba
8.	Stolac	Rajić Mirko	Banovinska 4	tel. 036/ 853 - 330	stolac@zzz.tel.net.ba
9.	Mostar	Nikola Božić Sabina Šantić	Kralja Tvrtka 19 Braće Fejića 53A	tel. 036/321 - 824 tel. 036/551 - 331	mostar@zzz.tel.net.ba odjeljenje2mostar@bih.net.ba
ZAPADNOHERCEGOVAČKI KANTON					
	SLUŽBA ZA ZAPOŠLJAVANJE ŽUPANIJE ZAPADNOHERCEGOVAČKE	Mario Bušić, v.d. direktora	Trg Herceg - Bosne 1 88 340 Grude	tel : 039/661 - 396 039/ 661 - 397 fax : 039/ 661 - 398	info@szz-zzh.ba
1.	Grude	Filipović Vitomir	Fra Gabre Grubišića bb	tel: 039/ 662 - 171	grude@szz-zzh.ba
2.	Ljubuški	Nižić Zora	Trg kralja Tvrtka bb	tel: 039/ 830 -576	ljubuski@szz-zzh.ba
3.	Posušje	Erceg Ivana	Dalmatinska bb	tel: 039/ 681 - 055	posusje@szz-zzh.ba
4.	Široki Brijeg	Ćosić Marijana	Kralja Tomislava 1	tel: 039/ 704 - 928	sirokibrijeg@szz-zzh.ba
KANTON SARAJEVO					
	JU SLUŽBA ZA ZAPOŠLJAVANJE KANTONA SARAJEVO	Igor Kamočaji, direktor	Đoke Mazalića 3 71 000 Sarajevo	tel: 033/ 251-260 033/ 569-100 fax : 033/ 204 -177	iuszks@bih.net.ba
1.	Hadžići	Kadić Salko	Hadželi 128	tel/fax: 033/428-620	birohadzici@iuszks.com.ba
2.	Ilidža	Smailbegović Muhamed	Mala aleja 2	tel/fax : 033/627-914 033/762-670	biroilidza@iuszks.com.ba
3.	Ilijaš	Nožić Đenan	Ivana Franje Jukića 4	tel/fax :033/ 400-037 033/ 403-350	biroilijas@iuszks.com.ba
4.	Vogošća	Agić Džemila	Jošanička 30	tel/fax: 033/ 424-080 033/ 424 -081	birovoosca@iuszks.com.ba
5.	Trnovo	Spahić Suad	Trnovo bb	tel/fax : 033/ 439-046	birotrnovo@iuszks.com.ba
6.	Centar	Vručak - Zukanović Hatidža	Mehmeda Spahe do br.12	tel/fax: 033/ 225-786 033/ 214-438	birocentar@iuszks.com.ba
7.	Novi Grad	Biber Bajro	Teheranski trg 6-8	tel/fax: 033/ 469-812 033/ 469-813	bironovigrad@iuszks.com.ba
8.	Novo Sarajevo	Mulać Amela	Ložionička 5	tel/fax : 033/ 653-217 033/ 652-457	bironovosarajevo@iuszks.com.ba
9.	Stari Grad	Sanela Karović	Sime Milutinovića br. 4	tel/fax: 033/ 557-247 033/ 557-246	birostarigrad@iuszks.com.ba
LIVANJSKI KANTON					
	ŽUPANIJSKI ZAVOD ZA UPOŠLJAVANJE	Anto Omazić, direktor	Kralja Tvrtka 5 80 101 Livno	tel/fax: 034/203 - 306 tel: 034/ 203 - 201	zzz.uposljavanje@tel.net.ba
1.	Livno	Vrdoljak Branka	Kralja Tvrtka 19	tel: 034/ 201- 306	
2.	Tomislavgrad	Kozarić Mira	Mijata Tomića bb	tel: 034/ 352 - 114	
3.	Kupres	Turalija Rajka	Kralja Tvrtka bb	tel: 034/ 274 - 271	
4.	Glamoč	Damjanović Vlatka	Dr. Ante Starčevića	tel: 034/ 273 - 084	
5.	Bosansko Grahovo	Sarić Milena	Ulica HVO-a bb	tel: 034/ 850 - 211	
6.	Drvar	Kordić Kaja	Kralja Tomislava 40	tel: 034/ 819 - 599	