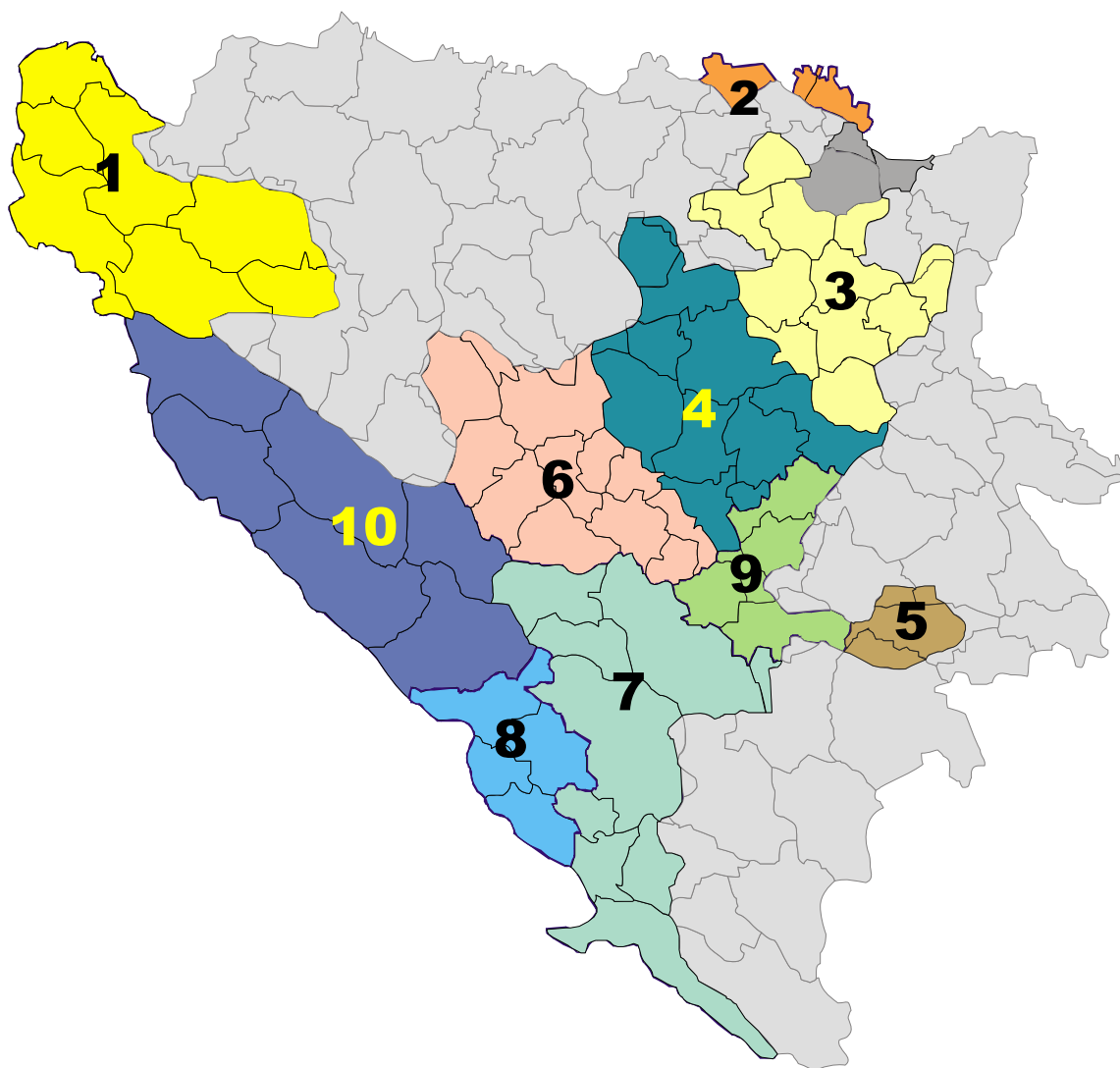




03/14

B I L T E N / B U L L E T I N

STATISTIČKI PREGLED – MART/OŽUJAK 2014. GODINE
STATISTICAL REVIEW – MARCH 2014



Sarajevo, april/travanj 2014. godine

Sarajevo, April 2014

Izdavač: **Federalni zavod za zapošljavanje Sarajevo**
Publisher: Federal Employment Institute Sarajevo
71 000 Sarajevo
Đoke Mazalića 3
Telefon : 562-900
Fax : 208-257
e-mail : info@fzzz.ba
web : www.fzzz.ba

Za izdavača: **Direktor** **Kenan Rešo**
For the publisher: Director

Rukovodilac Sektora za Sead Pita
ekonomske poslove, evidencije
i informacione tehnologije
Head of the Sector for Economy,
Statistics and Information
Technologies

Rukovodilac Odjeljenja Samir Brković
Head of the Department for
Information Technologies and
Statistics

Priprema i **Odjeljenje za informacione** Fadil Suljić
obrada za **tehnologije, evidencije i**
štampanje: **statistiku**
Edited by: Department for Information
Technologies and Statistics

Prevod: **Stručni saradnik za informisanje** Haris Čuljević
Translation: Expert Associate for PR

SADRŽAJ

Table of Contents

Statistički pregled	2	
<i>Statistical Review</i>	3	
Tabela A (Table A)	Prijavljeni na evidenciju nezaposlenih po prestanku radnog odnosa i zaposleni sa evidencije po kantonima – mart/ožujak 2014 godine <i>Registered unemployed upon termination of employment and registered employed by canton, March 2014</i>	4
Tabela B (Table B)	Kretanje broja nezaposlenih i zaposlenih prema evidencijama Federalnog zavoda za zapošljavanje <i>Number of the unemployed and employed according to the register of the Federal Employment Institute</i>	5
Tabela I i II (Table I&II)	Zaposlenost po područjima i kantonima – februar/veljača 2014. godine <i>Employment by sector of activities and by canton – February 2014</i>	6
Tabela III (Table III)	Registrovana nezaposlenost po kvalifikacionoj strukturi, mart/ožujak 2014. godine <i>Registered unemployment by qualification, March 2014</i>	7
Tabela IIIa (Table IIIa)	Pregled broja zaposlenih lica sa evidencije <i>Overview of the number of employed persons from the register</i>	8
Tabela IV (Table IV)	Posredovanje u zapošljavanju - ponuda i potražnja, nezaposlenost po spolnoj strukturi, mart/ožujak 2014 godine <i>Mediation in employment – offer and demand by gender structure, March 2014</i>	9
Tabela V (Table V)	Registrovana nezaposlenost po kantonima i spolu, mart/ožujak 2014 godine <i>Registered unemployment by canton and gender, March 2014</i>	10
Tabela Va (Table Va)	Registrovana nezaposlenost po dobi, spolu i kantonima, mart/ožujak 2014 godine <i>Registered unemployment by age, gender and canton, March 2014</i>	11
Tabela Vb (Table Vb)	Registrovana nezaposlenost po dobi, stepenu obrazovanja i spolu, mart/ožujak 2014 godine <i>Registered unemployment by age, qualification and gender, March 2014</i>	12
Tabela VI (Table VI)	Registrovana nezaposlenost po općinama i spolu, mart/ožujak 2014 godine <i>Registered unemployment by municipality and gender, March 2014</i>	13
Tabela VII (Table VII)	Pregled broja registrovanih nezaposlenih lica po općinama i kvalifikacionoj strukturi, mart/ožujak 2014 godine <i>Registered unemployment by municipality and qualification, March 2014</i>	17
Tabela VIII (Table VIII)	Najbrojnija zanimanja po stručnoj spremi, mart/ožujak 2014 godine <i>Professions by qualification, March 2014</i>	22
Tabela IX (Table IX)	Materijalna i socijalna sigurnost nezaposlenih po kantonima, mart/ožujak 2014 godine <i>Material and social insurance of the unemployed by canton, March 2014</i>	23
Tabela X (Table X)	Korisnici prava na PIO po kantonima, mart/ožujak 2014 godine <i>Beneficiaries of the pension and disability insurance by canton, March 2014</i>	24
Tabela XI (Table XI)	Zaposleni strani državljani po kantonima, mart/ožujak 2014 godine <i>Employed foreign citizens by canton, March 2014</i>	25
Metodološka objašnjenja	26	
<i>Methodological explanations</i>	27	
Adrese i brojevi telefona kantonalnih službi za zapošljavanje	28	
<i>Addresses and telephone numbers of the cantonal employment services</i>		

Molimo korisnike ove publikacije da prilikom korištenja podataka navedu izvor
We kindly ask the users of this publication to state the source when using data from this publication

STATISTIČKI PREGLED

Brisanje sa evidencije nezaposlenih

U martu 2014. godine sa evidencija kantonalnih službi za zapošljavanje brisana je 9.261 osoba, od čega je zaposlena 5.681, što je za 1.053 ili 22,75% više nego u prethodnom mjesecu. Od broja brisanih zbog zaposlenja, 1.936 osoba je sa srednjom stručnom spremom III stepena (KV), 1.834 sa srednjom stručnom spremom IV stepena (SSS), te 1.037 sa visokom stručnom spremom (VSS). Od početka godine do 31.3.2014. godine sa evidencija je brisano 23.950 osoba, od čega je zaposleno 14.399.

Prijavljivanje na evidenciju nezaposlenih

U martu 2014. godine na evidenciju nezaposlenih se prijavilo 6.749 osoba, od čega 4.102 po prestanku radnog odnosa, što je u poređenju s prethodnim mjesecom smanjenje za 2.347, odnosno 36,39%. Od početka godine do kraja marta na evidenciju se prijavilo 23.846 osoba, od čega 15.459 zbog prestanka radnog odnosa.

Zaposlenost

Dana 28.2.2014. godine u Federaciji BiH je bilo zaposleno 438.011 osoba, od čega 257.485 (58,79%) u privredi i 168.485 (38,47%) u neprivredi. Broj zaposlenih u odnosu na prosjek iz prošle godine veći je za 2.898, odnosno 0,67%, a u odnosu na prethodni mjesec za 1.601, odnosno 0,37%.

Posredovanje u zapošljavanju

Kantonalne službe za zapošljavanje su u martu 2014. godine posredovale u zapošljavanju 3.139 osoba, što je u poređenju s prethodnim mjesecom povećanje za 624.

Nezaposlenost

Dana 31.3.2014. godine na evidencijama službi za zapošljavanje bilo je registrirano 391.838 osoba, što je u odnosu na prethodni mjesec smanjenje za 2.512, odnosno 0,64%. Udio ženske populacije u broju nezaposlenih iznosi 201.573, odnosno 51,44%. Od ukupnog broja nezaposlenih, 265.243 (67,69%) su stručne, 126.595 (32,31%) nestručnih osoba, a njih 170.988 (43,64%) prvi puta traži zaposlenje. Na evidenciji nezaposlenih bilo je registrirano 126.020 osoba dobi između 15 i 29 godina, što u poređenju s prethodnim mjesecom predstavlja smanjenje za 1.258.

Kvalifikaciona struktura nezaposlenih

Među nezaposlenima najviše je KV (133.504 ili 34,07%) i NKV radnika (117.646 ili 30,02%), potom slijede osobe sa SSS (98.926 ili 25,25%) i VSS (25.146 ili 6,42%), PKV radnici (8.238 ili 2,10%), osobe sa VŠS (5.509 ili 1,41%), VKV radnici (2.158 ili 0,55%) i osobe s NSS (711 ili 0,18%).

Nezaposlenost po kantonima

Najveći broj nezaposlenih registriran je u Tuzlanskom (99.074 ili 25,28%), potom u Kantonu Sarajevo (71.779 ili 18,32%) i Zeničko-dobojskom kantonu (71.277 ili 18,19%). U Bosansko-podrinjskom kantonu je registrovana 3.651 nezaposlena osoba ili 0,93% od ukupnog broja.

Radne dozvole

Tokom marta 2014. godine stranim državljanima je odobrena 101 radna dozvola.

Socijalna sigurnost nezaposlenih

U martu 2014. godine na evidencijama službi za zapošljavanje bilo je registrovano 64.146 demobiliziranih branilaca, što u odnosu na prethodni mjesec predstavlja smanjenje za 925, odnosno 1,42%. Udio demobiliziranih branilaca u ukupnom broju nezaposlenih iznosi 16,37%.

U istom mjesecu zabilježeno je 11.785 korisnika novčane naknade, što je u poređenju sa podacima iz prethodnog mjeseca smanjenje za 115.

Pravo na zdravstveno osiguranje u predmetnom mjesecu preko kantonalnih službi za zapošljavanje ostvarilo je 254.337 osoba, što je za 1.393 više nego prethodnog mjeseca.

Pravo na penzijsko i invalidsko osiguranje koristilo je 336 osoba.

STATISTICAL REVIEW

Number of deleted persons from the register of unemployed persons

The outflow from the register in March 2014 amounted to 9,261 persons. Out of that number, 5,681 persons were employed, which represents an increase of 1,053 or 22.75 per cent in regard to the previous month. Out of the number of employed persons, 1,936 are skilled workers, 1,834 persons are with high school level and 1,037 with university level. From January 1st till the end of March 2014 23,950 persons were deleted from the register of unemployed persons. Out of that number, 14,399 persons were employed.

Number of newly registered unemployed persons

The number of new entrants in March 2014 amounted to 6,749 persons. Out of that number, 4,102 persons were registered due to dismissal, which represents a decrease of 2,347 or 36.39 per cent in regard to the previous month. From January 1st till the end of March 2014 23,846 persons were registered. Out of that number, 15,459 due to dismissal.

Employment

At the end of February 2014 in the Federation of Bosnia and Herzegovina there were 438,011 registered employed persons: in economy 257,485 persons or 58.79 per cent, and in non-economy 168,485 persons or 38.47 per cent. The employment increased in regard to the average of 2013 for 2,898 or 0.67 per cent and compared to the previous month for 1,601 or 0.37 per cent.

Mediation in employment

In March 2014, the Cantonal Employment Services have mediated in employment for 3,139 persons, which compared to the previous month is an increase of 624.

Unemployment

At the end of March 2014 in the Federation of Bosnia and Herzegovina were registered 391,838 unemployed persons, and it represents a decrease of 2,512 or 0.64 per cent in regard to the previous month. Out of that number, 201,573 (51.44 per cent) are women. Participation of qualified persons in total unemployment was 265,243 or 67.69 per cent, and the participation of unqualified persons 126,595 or 32.31 per cent. There were 170,988 (43.64 per cent) persons seeking employment for the first time. In reported month there were 126,762 young unemployed persons (age between 15 and 29 years), which represents a decrease compared to the previous month of 1,258.

Qualification structure of registered unemployed persons

Qualification structure of registered unemployed persons in March 2014 was: VSS 25,146 or 6.42 per cent, VŠS 5,509 or 1.41 per cent, SSS 98,926 or 25.25 per cent, VKV 2,158 or 0.55 per cent, KV 133,504 or 34.07 per cent, NKV 117,646 or 30.02 per cent, PKV 8,238 or 2.10 per cent and NSS 711 or 0.18 per cent. (*For translation of abbreviations look at the page 24*)

Unemployment, by Cantons

The highest unemployment is registered in Tuzla Canton (99,074 or 25.28 per cent), Canton Sarajevo (71,779 or 18.32 per cent) and Zenica-Doboj Canton (71,277 or 18.19 per cent). In Bosna-Podrinje Canton were registered 3,651 or 0.93 per cent unemployed persons in regard to total number.

Work permits

In March 2014 the Federal Employment Institute has issued 101 work permits to foreign citizens.

Social security of unemployed persons

In reported month there were 64,146 demobilized soldiers in the total number of unemployed persons, which is a decrease of 925 or 1.42 per cent in regard to the previous month. In accordance with Law of mediation in employment and social insurance of unemployed persons, the unemployment benefit received 11,785 persons, which is for 115 less in regard to the previous month.

In the same period 254,337 persons have used health insurance through the employment services. In March 2014 336 persons have received pension and disability insurance.

**PRIJAVLJENI NA EVIDENCIJU NEZAPOSLENIH PO PRESTANKU RADNOG ODNOSA
I ZAPOSLENI SA EVIDENCIJE PO KANTONIMA**
REGISTERED UNEMPLOYED UPON TERMINATION OF EMPLOYMENT AND REGISTERED EMPLOYED BY
CANTON

Tabela A - Table A

Mart/Ožujak 2014. godine

March 2014

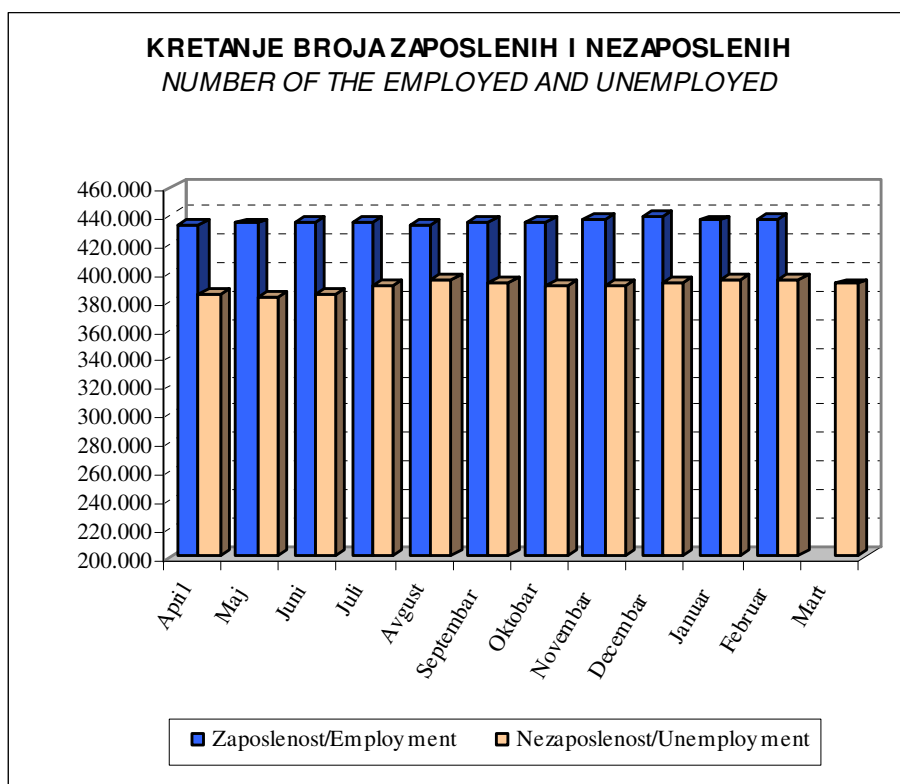
Kanton / Canton	Izvjestajni period		Broj ukupno novoprijavljenih osoba na evidenciju nezaposlenih	Broj osoba brisanih iz evidencije	Broj prijavi- nih na evidenciju nezaposlenih po prestanku radnog odnosa	Razlozi prestanka radnog odnosa			Zaposleno sa evidencije	Broj zaposlenih stanje: februar 2014.god (podaci Federalnog zavoda za statistiku)
						Stečaj, likvidacija, restrukturiranje, privatizacija	Tehnološki ili organizacioni višak	Ostalo (prestanak ugovora na odred. vrijeme, sporazumni raskid ugovora, povreda radne obaveze i sl.)		
1	2	3	4	5	6(7+8+9)	7	8	9	10	11
Unsko-sanski kanton	Ukupno	Od 1. januara	2.805	2.754	1.587	21	594	972	1.477	31.871
		mart	750	1.159	333	5	97	231	688	
	Žene	Od 1. januara	1.182	1.094	561	10	162	389	546	
		mart	339	359	141	2	36	103	189	
Posavski kanton	Ukupno	Od 1. januara	409	375	123	6	36	81	171	5.556
		mart	117	140	54	4	13	37	71	
	Žene	Od 1. januara	197	177	67	6	15	46	81	
		mart	61	60	34	4	5	25	31	
Tuzlanski kanton	Ukupno	Od 1. januara	5.231	5.113	3.473	142	961	2.370	3.178	80.888
		mart	1.379	1.841	863	18	223	622	1.190	
	Žene	Od 1. januara	2.108	2.060	1.292	27	293	972	1.161	
		mart	591	690	362	7	81	274	407	
Zeničko-dobojski kanton	Ukupno	Od 1. januara	4.733	4.234	3.125	127	1.029	1.969	2.505	68.959
		mart	1.363	1.528	869	36	265	568	859	
	Žene	Od 1. januara	1.890	1.653	1.105	25	333	747	928	
		mart	579	547	340	12	107	221	315	
Bosansko- Podrinjski kanton	Ukupno	Od 1. januara	265	307	113	0	1	112	148	6.459
		mart	95	117	39	0	0	39	41	
	Žene	Od 1. januara	118	134	53	0	1	52	65	
		mart	39	48	18	0	0	18	20	
Srednjobosanski kanton	Ukupno	Od 1. januara	2.438	2.717	1.256	23	667	566	1.560	38.893
		mart	696	1.128	341	6	168	167	680	
	Žene	Od 1. januara	1.006	1.009	423	7	247	169	569	
		mart	284	382	109	2	61	46	248	
Hercegovačko- neretvanski kanton	Ukupno	Od 1. januara	2.077	1.708	1.329	90	645	594	1.126	47.304
		mart	636	672	397	20	205	172	489	
	Žene	Od 1. januara	985	806	596	36	297	263	539	
		mart	307	300	184	8	95	81	233	
Zapadno- hercegovački kanton	Ukupno	Od 1. januara	726	767	408	26	206	176	366	16.348
		mart	219	215	113	2	60	51	135	
	Žene	Od 1. januara	384	432	202	12	98	92	228	
		mart	100	123	48	0	25	23	80	
Kanton Sarajevo	Ukupno	Od 1. januara	4.692	5.406	3.760	0	1.778	1.982	3.526	124.367
		mart	1.353	2.215	1.018	0	465	553	1.378	
	Žene	Od 1. januara	2.380	2.553	1.838	0	809	1.029	1.750	
		mart	702	918	494	0	210	284	634	
Kanton 10	Ukupno	Od 1. januara	470	569	285	19	101	165	342	9.366
		mart	141	246	75	4	30	41	150	
	Žene	Od 1. januara	221	238	121	12	34	75	135	
		mart	79	96	42	3	11	28	54	
UKUPNO FBiH	Ukupno	Od 1. januara	23.846	23.950	15.459	454	6.018	8.987	14.399	438.011
		mart	6.749	9.261	4.102	95	1.526	2.481	5.681	
	Žene	Od 1. januara	10.471	10.156	6.258	135	2.289	3.834	6.002	
		mart	3.081	3.523	1.772	38	631	1.103	2.211	

KRETANJE BROJA ZAPOSLENIH I NEZAPOSLENIH
NUMBER OF THE EMPLOYED AND UNEMPLOYED

Tabela B – Table B

april/travanj 2013 – mart/ožujak 2014
April 2013- March 2014

Godina <i>Year</i>	Mjesec <i>Month</i>	Broj nezaposlenih <i>Number of the unemployed</i>	Broj zaposlenih* <i>Number of the employed</i>	Ostali bez posla <i>Dismissed persons</i>	Zaposleni sa evidencije <i>Hired persons</i>
2013	April	384.781	433.729	4.482	5.704
	Maj	383.513	434.286	4.080	5.105
	Juni	385.253	435.294	3.760	4.400
	Juli	390.458	435.407	5.479	4.765
	Av gust	394.109	433.504	6.224	4.422
	Septembar	393.157	436.137	4.579	6.967
	Oktobar	391.155	435.813	4.569	7.374
	Novembar	390.255	436.593	4.535	5.344
	Decembar	391.942	438.593	5.668	3.514
2014	Januar	394.856	436.410	6.908	4.090
	Februar	394.350	438.011	4.449	4.628
	Mart	391.838		4.102	5.681



* Broj zaposlenih je prema podacima Federalnog zavoda za statistiku koji se objavljuju u pravilu 15. u mjesecu i posljednji podatak je za februar 2014. godine / *The number of the employed is according to the official data of the Federal Office of Statistics which is being published every 15th in the month by default. The newest data is from February 2014.*

ZAPOSLENOST - po područjima¹
EMPLOYMENT by sector of activities

Tabela I - Table I

Februar/Veljača 2014 - February 2014

PODRUČJE ² Sector of activities	Broj zaposlenih / Number of the employed				
	Ø 2013	I 2014	II 2014	INDEX	
				II 2014 Ø 2013	II 2014 I 2014
FEDERACIJA BiH - UKUPNO FEDERATION OF BiH TOTAL	435.113	436.410	438.011	100,7	100,4
A Poljoprivreda, šumarstvo i ribolov (<i>Agriculture, forestry and fishing</i>)	7.576	7.413	7.460	98,5	100,6
B Vadenje ruda i kamena (<i>Mining and quarrying</i>)	14.012	13.824	13.813	98,6	99,9
C Prerađivačka industrija (<i>Manufacturing</i>)	79.782	80.210	80.583	101,0	100,5
D Proizvodnja i snabdijevanje električnom energijom, plinom,	9.180	9.095	9.078	98,9	99,8
E Snabdijevanje vodom; uklanjanje otpadnih voda, upravljanje otpadom te	8.039	7.921	7.924	98,6	100,0
F Građevinarstvo (<i>Construction</i>)	20.967	20.123	20.358	97,1	101,2
G Trgovina na veliko i na malo; popravak motornih vozila i motocikala (<i>Wholesale</i>	77.290	76.465	76.734	99,3	100,4
H Prijevoz i skladištenje (<i>Transportation and storage</i>)	22.102	21.784	21.889	99,0	100,5
I Djelatnosti pružanja smještaja te pripreme i usluživanja hrane(hotelijerstvo i	17.667	19.622	19.646	111,2	100,1
J Informacije i komunikacije (<i>Information and communication</i>)	12.286	12.485	12.612	102,7	101,0
K Finansijske djelatnosti i djelatnosti osiguranja (<i>Financial and insurance activities</i>)	10.526	10.553	10.374	98,6	98,3
L Poslovanje nekretninama (<i>Real estate activities</i>)	1.539	1.704	1.718	111,6	100,8
M Stručne, naučne i tehničke djelatnosti (<i>Professional, scientific and technical</i>	12.290	12.878	12.766	103,9	99,1
N Administrativne i pomoćne uslužne djelatnosti (<i>Administrative and support service</i>	6.680	6.970	7.034	105,3	100,9
O Javna uprava i odbrana; obavezno socijalno osiguranje (<i>Public administration and</i>	48.279	48.027	48.188	99,8	100,3
P Obrazovanje (<i>Education</i>)	39.962	40.423	40.648	101,7	100,6
Q Djelatnosti zdravstvene i socijalne zaštite (<i>Human health and social work activities</i>)	29.933	30.104	30.189	100,9	100,3
R Umjetnost, zabava i rekreacija (<i>Art, entertainment and recreation</i>)	4.887	4.848	4.956	101,4	102,2
S Ostale uslužne djelatnosti (<i>Other service activities</i>)	5.467	5.769	5.849	107,0	101,4
T Djelatnosti domaćinstava kao poslodavaca; djelatnosti domaćinstava koja	2	2	2	100,0	100,0
U Djelatnosti vanteritorijalnih organizacija i organa (<i>Activities of extraterritorial</i>	-	-	-		
00 Nerasporedjeno po djelatnostima KD (<i>Unallocated by KD activities - not classified</i>)	6.647	6.190	6.190	93,1	100,0

ZAPOSLENOST - po kantonima¹
EMPLOYMENT by canton

Tabela II - Table II

Februar/Veljača 2014 - February 2014

KANTONI Cantons	Broj zaposlenih / Number of the employed				
	Ø 2013	I 2014	II 2014	INDEX	
				II 2014 Ø 2013	II 2014 I 2014
FEDERACIJA BiH - UKUPNO FEDERATION OF THE BiH - TOTAL	435.133	436.410	438.011	100,7	100,4
1. Unsko-sanski kanton	31.884	31.599	31.871	100,0	100,9
2. Posavski kanton	5.608	5.547	5.556	99,1	100,2
3. Tuzlanski kanton	80.649	81.176	80.888	100,3	99,6
4. Zeničko - dobojski kanton	68.565	68.841	68.959	100,6	100,2
5. Bosansko - podrinjski kanton	6.233	6.408	6.459	103,6	100,8
6. Srednjobosanski kanton	38.836	38.928	38.893	100,1	99,9
7. Hercegovačko- neretvanski kanton	46.630	47.262	47.304	101,4	100,1
8. Zapadnohercegovački kanton	16.220	16.189	16.348	100,8	101,0
9. Kanton Sarajevo	123.139	123.200	124.367	101,0	100,9
10. Livanjski kanton	9.368	9.260	9.366	100,0	101,1

¹ Tabela I i II – Podaci Federalnog zavoda za statistiku / Table I and II - Data from Federal Office of Statistics

Ukupna zaposlenost na teritoriji FBiH obuhvaća zaposlene u poslovnim subjektima (pravnim osobama), obrtu i slobodnim profesijama , odbrani/ obrani i policiji. Broj zaposlenih u odbrani/obrani nije razvrstan po kantonima / Total employment in FBiH includes those employed in business entities (legal entities), trades and free-lances, defence and police. Number of employees in defence is not assorted by cantons.

² Prema KD BiH 2010 / According to KD BiH 2010.

REGISTROVANA NEZAPOSLENOST

Kvalifikaciona struktura

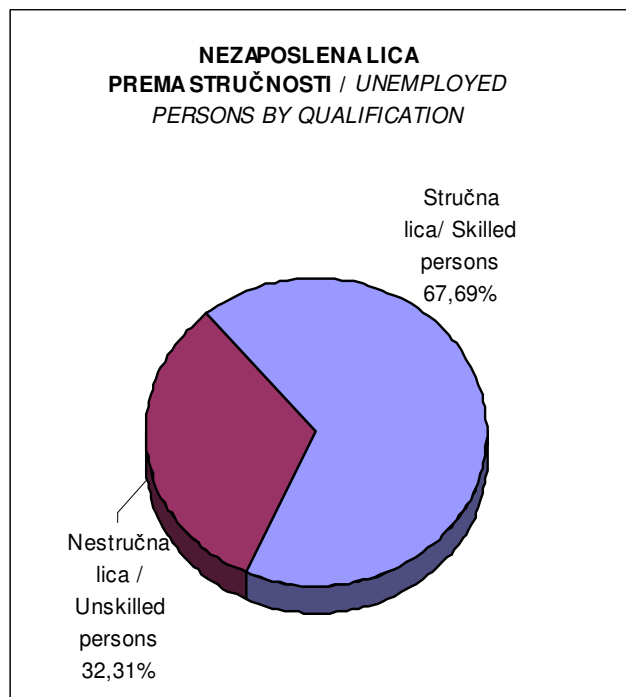
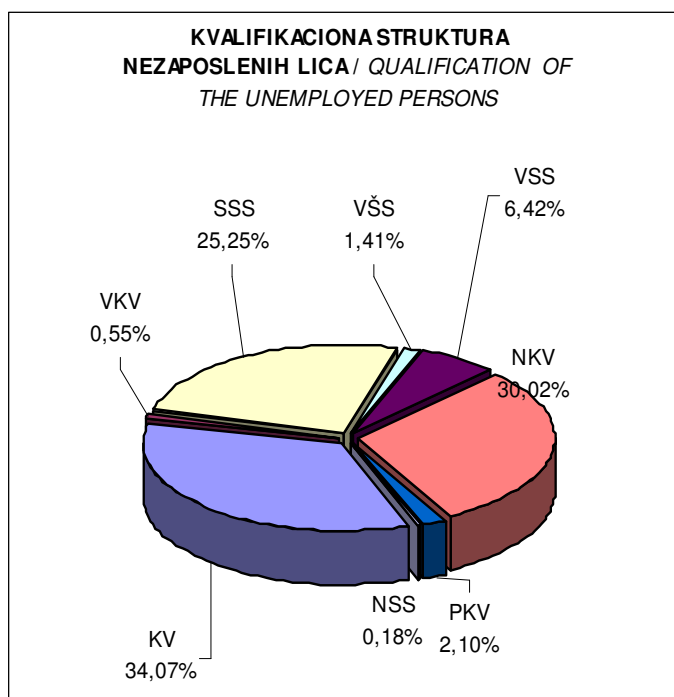
UNEMPLOYMENT

Qualification structure

Tabela III - Table III

Mart/Ožujak 2014 - March 2014

Kvalifikaciona struktura <i>Qualification structure</i>	Nezaposlene osobe	Nezaposlene osobe koje prvi put traže zaposlenje	Novoprijavljene nezaposlene osobe u toku izvještajnog mjeseca	Nezaposlene osobe brisane iz evidencije u toku izvještajnog mjeseca
	Unemployed persons	Unemployed persons seeking an employment for the first time	Newly registered unemployed seeking an employment in reported month	Unemployed persons deleted from the register during the reporting month
UKUPNO / TOTAL	391.838	170.988	6.749	9.261
Stručna lica ukupno / Skilled persons	265.243	110.362	5.379	7.214
KV	133.504	52.149	2.157	3.054
VKV	2.158	85	33	87
SSS	98.926	42.965	1.931	2.604
VŠS	5.509	2.066	166	192
VSS	25.146	13.097	1.092	1.277
Nestručna lica ukupno / Unskilled persons	126.595	60.626	1.370	2.047
NKV	117.646	58.464	1.274	1.855
PKV	8.238	2.007	89	179
NSS	711	155	7	13



PREGLED BROJA ZAPOSLENIH LICA SA EVIDENCIJE

Po kantonima i kvalifikacionoj strukturi

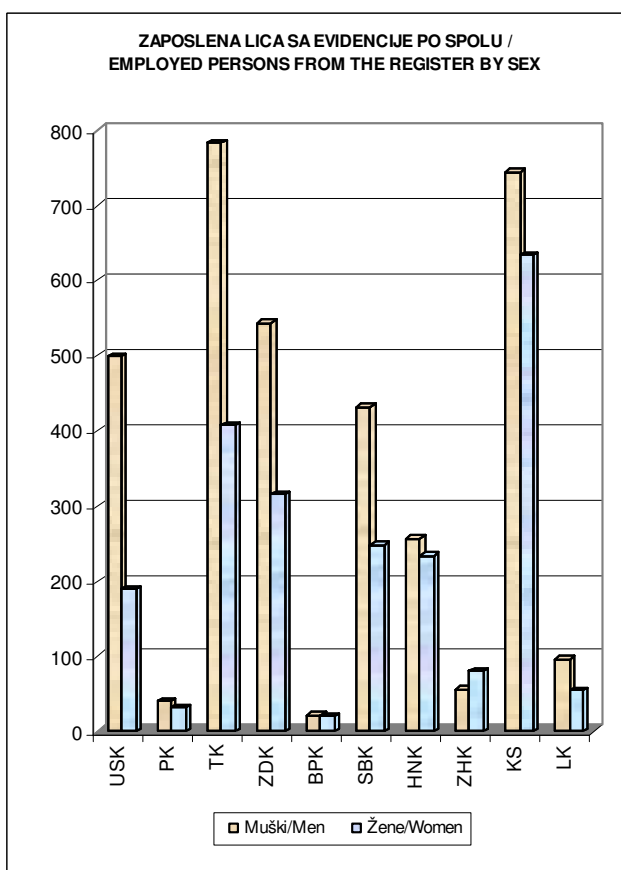
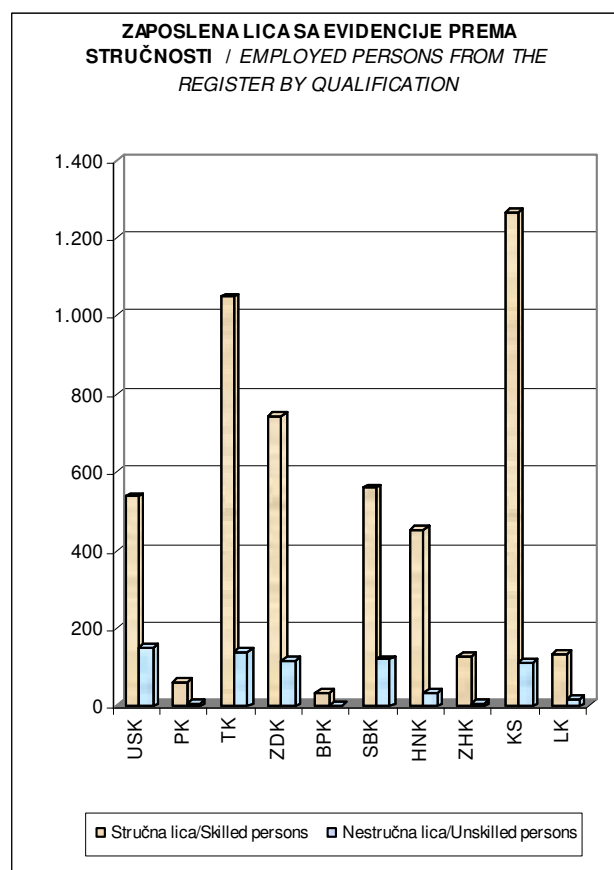
OVERVIEW OF THE NUMBER OF EMPLOYED PERSONS FROM THE REGISTER

By cantons and qualification

Tabela IIIa - Table IIIa

Mart/Ožujak 2014 - March 2014

KANTONI/CANTONS	SVEGA / TOTAL	STEPEN STRUČNOG OBRAZOVANJA / QUALIFICATION							
	ŽENE/ WOMEN	VSS	VŠS	SSS	NSS	VKV	KV	PKV	NKV
FEDERACIJA BiH - UKUPNO FEDERATION OF BiH - TOTAL	5.681 2.211	1.037 617	134 79	1.834 798	2 0	29 3	1.936 492	59 14	650 208
1. Unsko - sanski	688 189	83 50	17 6	191 66	0 0	4 1	242 33	17 3	134 30
2. Posavski	71 31	4 3	5 3	30 14	0 0	0 0	24 9	3 1	5 1
3. Tuzlanski	1.190 407	232 139	19 14	386 133	1 0	4 0	408 77	16 4	124 40
4. Zeničko - dobojski	859 315	127 71	7 6	221 95	1 0	7 1	381 101	7 1	108 40
5. Bosansko - podrinjski	41 20	10 8	0 0	16 8	0 0	0 0	11 3	0 0	4 1
6. Srednjobosanski	680 248	49 28	32 16	194 87	0 0	4 0	280 79	5 0	116 38
7. Hercegovačko-neretvanski	489 233	78 50	26 13	184 91	0 0	2 0	163 63	2 1	34 15
8. Zapadnohercegovački	135 80	29 21	8 5	41 23	0 0	2 1	49 26	1 1	5 3
9. Kanton Sarajevo	1.378 634	383 223	14 10	521 267	0 0	6 0	343 92	8 3	103 39
10. Livanjski	150 54	42 24	6 6	50 14	0 0	0 0	35 9	0 0	17 1



POSREDOVANJE U ZAPOŠLJAVANJU

Federacija Bosne i Hercegovine - učešće žena, indeksi

MEDIATION IN EMPLOYMENT

Federation of Bosnia and Herzegovina - participation of women, indexes

Tabela IV - Table IV

Mart/Ožujak 2014 - March 2014

Posredovanje u zapošljavanju / Mediation in employment	UKUPNO / TOTAL		INDEX	ŽENE / WOMEN		INDEX
	II 2014	III 2014	III 2014 II 2014	II 2014	III 2014	III 2014 II 2014
Ukupno zaposleni posredovanjem službe / Total number of the employed persons through the mediation of the Employment Service	2.515	3.139	124,81	1.003	1.078	107,48
Od ukupno zaposlenih posredovanjem na neodređeno vrijeme / Out of the total number of the employed persons through the mediation for an indefinite period	619	746	120,52	262	252	96,18
Od ukupno zaposlenih posredovanjem na određeno vrijeme / Out of the total number of the employed persons through the mediation for a definite period	1.896	2.393	126,21	741	826	111,47
Ukupno zaposleni sa evidencije / Total number of the employed persons from the register of unemployment	4.628	5.681	122,75	2.035	2.211	108,65
Prekinut radni odnos u izvještajnom periodu / Terminated employment during the reporting period	2.405	2.357	98,00	927	1.021	110,14
Ukupno brisano sa evidencije / <i>Overall number of deleted persons from the register</i>	7.664	9.261	120,84	3.394	3.523	103,80
Ukupno prijavljeno na evidenciju / <i>Overall number of registered persons</i>	7.158	6.749	94,29	3.185	3.081	96,73
Prijavljeno na evidenciju zbog prekida radnog odnosa / Registered persons due to termination of employment	6.449	4.102	63,61	1.806	1.772	98,12
Ukupna registrovana nezaposlenost / Overall registered unemployment	394.350	391.838	99,36	202.015	201.573	99,78
Od ukupne registrovane nezaposlenosti prvi put traže zaposlenje / <i>Out of the overall registered unemployment - first time job seekers</i>	172.085	170.988	99,36	102.339	101.861	99,53
Od ukupne registrovane nezaposlenosti iz radnog odnosa / Out of overall registered unemployment - previously employed	222.265	220.850	99,36	99.676	99.712	100,04
Od ukupne regist. nezaposlenosti demobilisani vojni obveznici / Out of the overall registered unemployment - demobilized conscripts	65.071	64.146	98,58	4.318	4.289	99,33
Od ukupne registrovane nezaposlenosti članovi poginulih boraca-šehidi / Out of the overall registered unemployment - families of fallen soldiers	5.376	5.368	99,85	2.843	2.845	100,07
Od ukupne registrovane nezaposlenosti ratni vojni invalidi / Out of the overall registered unemployment - disabled war veterans	5.538	5.304	95,77	97	94	96,91
Od ukupne registrovane nezaposlenosti ostali invalidi / Out of the overall registered unemployment - other disabled persons	4.178	4.171	99,83	1.564	1.560	99,74

REGISTROVANA NEZAPOSLENOST

FBiH po kantonima, učešće žena, indeksi

REGISTRED UNEMPLOYMENT

FBiH by canton, participation of women, indexes

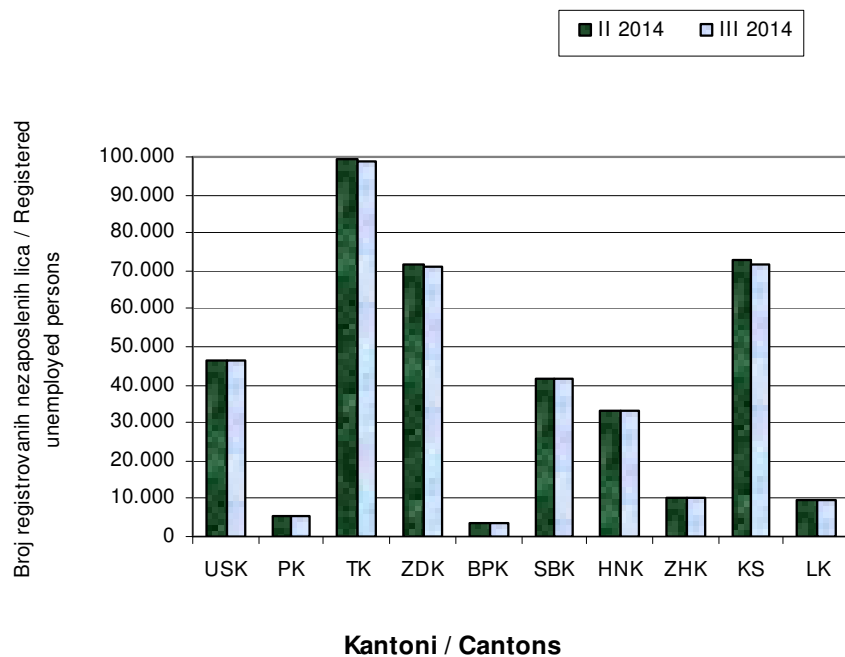
Tabela V- Table V

Mart/Ožujak 2014 - March 2014

KANTONI / CANTONS	UKUPNO / TOTAL		INDEX	ŽENE / WOMEN		INDEX
	II 2014	III 2014	III 2014 II 2014	II 2014	III 2014	III 2014 II 2014
FEDERACIJA BIH - UKUPNO (FEDERATION OF BIH - TOTAL)	394.350	391.838	99,36	202.015	201.573	99,78
1. Unsko-sanski	46.663	46.254	99,12	22.375	22.355	99,91
2. Posavski	5.643	5.620	99,59	2.529	2.530	100,04
3. Tuzlanski	99.536	99.074	99,54	50.466	50.367	99,80
4. Zeničko - dobojski	71.442	71.277	99,77	35.242	35.274	100,09
5. Bosansko - podrinjski	3.673	3.651	99,40	1.980	1.971	99,55
6. Srednjobosanski	41.864	41.432	98,97	18.812	18.714	99,48
7. Hercegovačko - neretvanski	32.955	32.919	99,89	16.992	16.999	100,04
8. Zapadnohercegovački	10.435	10.439	100,04	5.749	5.726	99,60
9. Kanton Sarajevo	72.641	71.779	98,81	43.262	43.046	99,50
10. Livanjski	9.498	9.393	98,89	4.608	4.591	99,63

REGISTROVANA NEZAPOSLENOST U TEKUĆEM I PRETHODNOM MJESECU

REGISTERED UNEMPLOYMENT IN THE CURRENT AND PREVIOUS MONTH

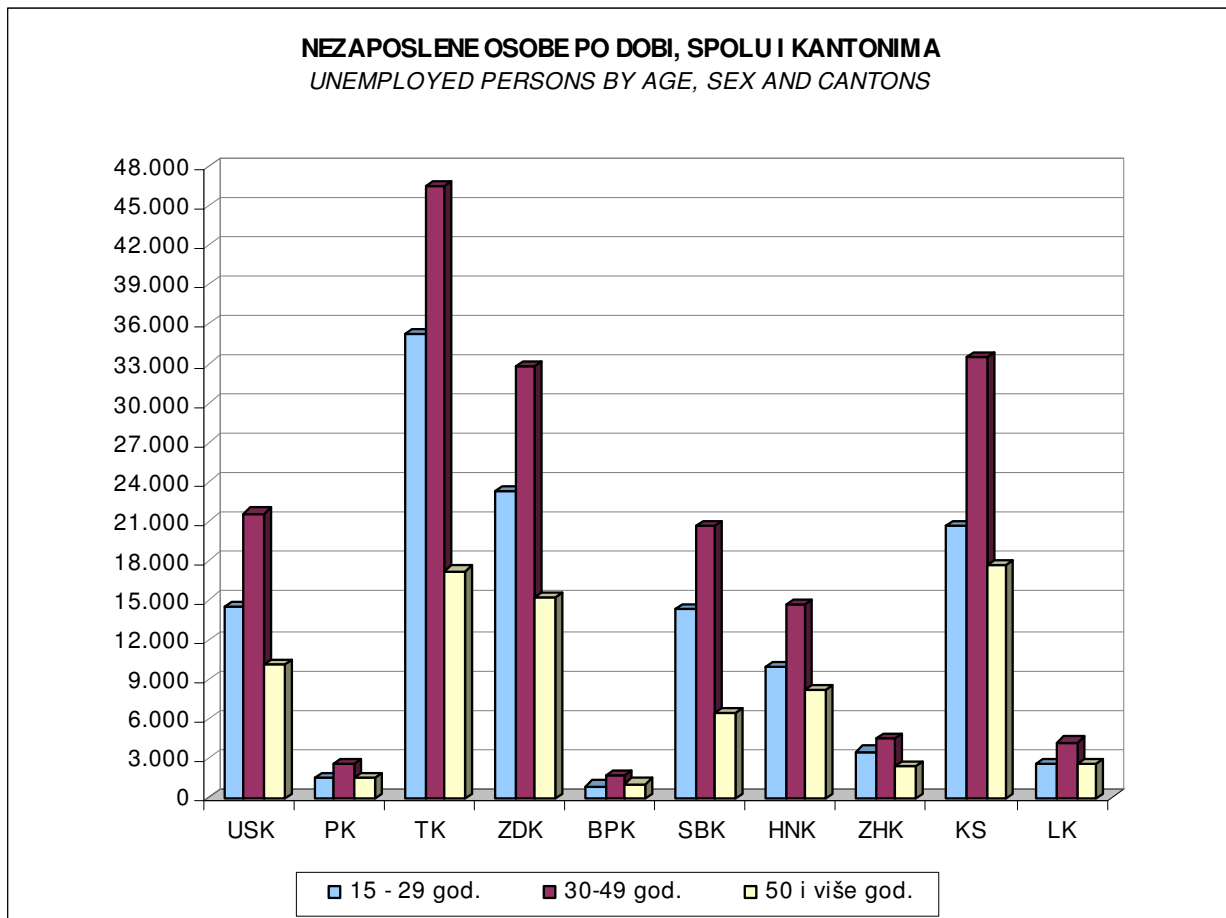


NEZAPOSLENE OSOBE PO DOBI, SPOLU I KANTONIMA
 UNEMPLOYED PERSONS BY AGE, SEX AND CANTONS

Tabela V a Table Va

Mart/Ožujak 2014 - March 2014

Godine starosti		Ukupno	Kanton									
			USK	PK	TK	ZDK	BPK	SBK	HNK	ZHK	KS	LK
15 - 19 god.	Ukupno	13.658	1.326	227	5.432	2.377	58	1.074	696	266	2.052	150
	Žene	6.133	616	103	2.439	1.110	22	573	248	104	851	67
20 - 24 god.	Ukupno	51.716	6.448	654	14.736	10.162	401	5.221	3.892	1.519	7.513	1.170
	Žene	24.543	3.089	300	7.218	4.755	171	2.599	1.545	696	3.657	513
25 - 29 god.	Ukupno	61.388	6.768	652	15.118	10.776	465	8.062	5.378	1.780	11.093	1.296
	Žene	33.576	3.568	364	8.622	5.947	254	3.621	2.906	1.017	6.583	694
30 - 34 god.	Ukupno	50.038	5.788	458	12.144	9.196	425	5.426	4.258	1.172	10.165	1.006
	Žene	28.721	3.126	261	7.265	5.071	262	2.844	2.296	704	6.337	555
35 - 39 god.	Ukupno	45.651	5.445	558	11.967	8.276	358	5.348	3.587	916	8.286	910
	Žene	25.059	2.691	287	6.828	4.181	215	2.501	1.929	543	5.374	510
40 - 44 god.	Ukupno	43.104	5.273	685	11.358	7.627	387	5.095	3.267	1.064	7.230	1.118
	Žene	23.357	2.660	321	5.989	3.870	216	2.480	1.844	629	4.758	590
45 - 49 god.	Ukupno	43.814	5.132	842	11.057	7.678	472	4.734	3.622	1.321	7.754	1.202
	Žene	23.295	2.508	379	5.732	3.963	272	2.015	2.084	773	4.937	632
50 - 54 god.	Ukupno	39.222	4.670	695	8.803	7.110	494	3.629	3.467	1.166	8.109	1.079
	Žene	19.252	2.136	264	3.934	3.447	261	1.235	1.872	665	4.949	489
55 - 59 god.	Ukupno	29.170	3.561	526	5.753	5.471	401	2.154	3.018	823	6.575	888
	Žene	12.343	1.383	167	1.741	2.110	202	658	1.454	420	3.849	359
60 i više god.	Ukupno	14.077	1.843	323	2.706	2.604	190	689	1.734	412	3.002	574
	Žene	5.295	578	84	599	820	96	188	821	175	1.752	182
UKUPNO	Ukupno	391.838	46.254	5.620	99.074	71.277	3.651	41.432	32.919	10.439	71.779	9.393
	Žene	201.573	22.355	2.530	50.367	35.274	1.971	18.714	16.999	5.726	43.046	4.591



NEZAPOSLENE OSOBE PO DOBI, STEPENU OBRAZOVANJA I SPOLU

UNEMPLOYED PERSONS BY AGE, QUALIFICATION AND SEX

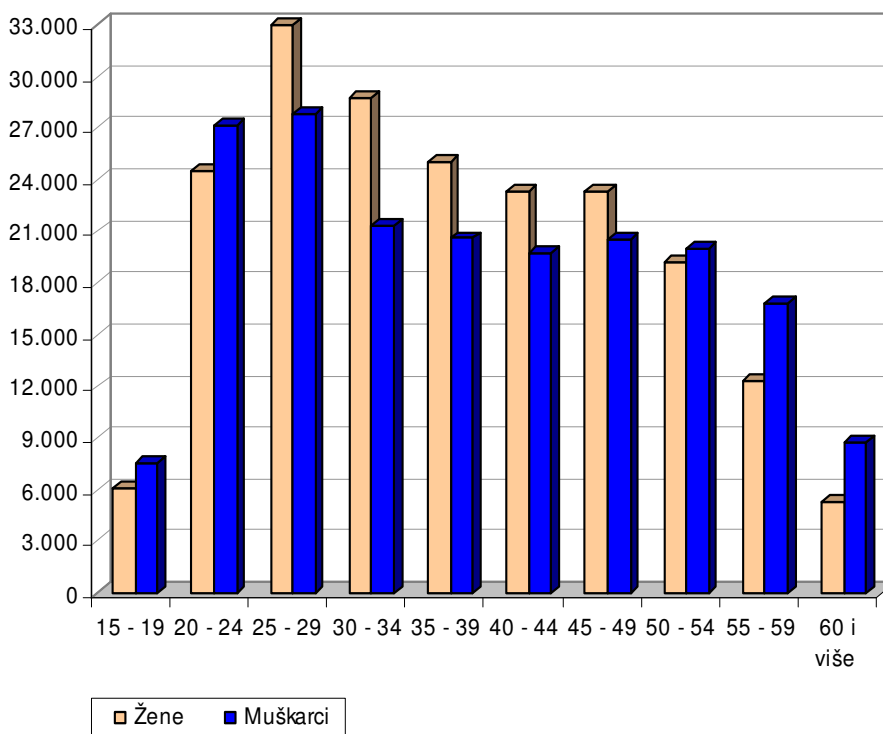
Tabela Vb Table Vb

Mart/Ožujak 2014 - March 2014

Godine starosti		Ukupno	Stepen stručnog obrazovanja							
			VSS	VŠS	SSS	NSS	VKV	KV	PKV	NKV
15 - 19 god.	Ukupno	13.658	0	0	3.516	0	11	7.499	24	2.608
	Žene	6.133	0	0	1.803	0	5	2.581	14	1.730
20 - 24 god.	Ukupno	51.716	3.057	322	23.273	32	11	20.083	199	4.739
	Žene	24.543	2.202	224	11.504	15	6	7.637	97	2.858
25 - 29 god.	Ukupno	61.388	12.125	1.428	19.036	12	14	21.172	247	7.354
	Žene	33.576	8.288	927	10.621	6	8	9.224	108	4.394
30 - 34 god.	Ukupno	50.038	5.527	1.093	13.190	9	44	18.338	373	11.464
	Žene	28.721	3.743	779	8.260	7	14	9.184	160	6.574
35 - 39 god.	Ukupno	45.651	1.861	701	9.081	50	43	14.457	681	18.777
	Žene	25.059	1.270	502	5.782	47	14	6.474	290	10.680
40 - 44 god.	Ukupno	43.104	738	392	7.982	55	58	14.650	946	18.283
	Žene	23.357	457	286	5.637	54	10	6.872	406	9.635
45 - 49 god.	Ukupno	43.814	553	358	9.685	96	198	15.386	1.231	16.307
	Žene	23.295	326	214	6.792	95	34	6.566	471	8.797
50 - 54 god.	Ukupno	39.222	563	488	8.852	169	511	11.043	1.529	16.067
	Žene	19.252	310	280	5.768	160	58	3.218	594	8.864
55 - 59 god.	Ukupno	29.170	464	447	3.303	187	816	7.666	1.925	14.362
	Žene	12.343	162	188	1.856	182	74	1.937	526	7.418
60 i više god.	Ukupno	14.077	258	280	1.008	101	452	3.210	1.083	7.685
	Žene	5.295	85	113	460	88	39	708	228	3.574
UKUPNO	Ukupno	391.838	25.146	5.509	98.926	711	2.158	133.504	8.238	117.646
	Žene	201.573	16.843	3.513	58.483	654	262	54.401	2.894	64.524

NEZAPOSLENE OSOBE PO DOBI, STEPENU OBRAZOVANJA I SPOLU

UNEMPLOYED PERSONS BY AGE, QUALIFICATION AND SEX



REGISTROVANA NEZAPOSLENOST

FBiH po općinama, učešće žena, indeksi

REGISTRED UNEMPLOYMENT

FBiH by canton and municipality, participation of women, indexes

Tabela VI - Table VI

Mart/Ožujak 2014 - March 2014

KANTONI PO OPĆINAMA (CANTONS BY MUNICIPALITY)	UKUPNO / TOTAL		INDEX	ŽENE / WOMEN		INDEX
	II 2014	III 2014	$\frac{III\ 2014}{II\ 2014}$	II 2014	III 2014	$\frac{III\ 2014}{II\ 2014}$
FEDERACIJA BIH - UKUPNO (FEDERATION OF BIH - TOTAL)	394.350	391.838	99,36	202.015	201.573	99,78

1. UNSKO - SANSKI KANTON						
UKUPNO / TOTAL	46.663	46.254	99,12	22.375	22.355	99,91
Bihać	10.350	10.255	99,08	5.368	5.378	100,19
Bosanska Krupa	4.999	4.905	98,12	2.282	2.257	98,90
Bosanski Petrovac	1.097	1.075	97,99	570	569	99,82
Bužim	3.929	3.894	99,11	1.749	1.757	100,46
Cazin	10.622	10.543	99,26	4.779	4.765	99,71
Ključ	2.622	2.610	99,54	1.222	1.224	100,16
Sanski Most	4.559	4.502	98,75	2.055	2.057	100,10
Velika Kladuša	8.485	8.470	99,82	4.350	4.348	99,95

KANTONI PO OPĆINAMA (CANTONS BY MUNICIPALITY)	UKUPNO / TOTAL		INDEX	ŽENE / WOMEN		INDEX
	II 2014	III 2014	$\frac{III\ 2014}{II\ 2014}$	II 2014	III 2014	$\frac{III\ 2014}{II\ 2014}$
2. POSAVSKI KANTON						
UKUPNO / TOTAL	5.643	5.620	99,59	2.529	2.530	100,04
Domaljevac	445	441	99,10	166	163	98,19
Odžak	2.346	2.337	99,62	1.170	1.177	100,60
Orašje	2.852	2.842	99,65	1.193	1.190	99,75

KANTONI PO OPĆINAMA (CANTONS BY MUNICIPALITY)	UKUPNO / TOTAL		INDEX	ŽENE / WOMEN		INDEX
	II 2014	III 2014	$\frac{III\ 2014}{II\ 2014}$	II 2014	III 2014	$\frac{III\ 2014}{II\ 2014}$
3. TUZLANSKI KANTON						
UKUPNO / TOTAL	99.536	99.074	99,54	50.466	50.367	99,80
Banovići	5.491	5.480	99,80	3.026	3.024	99,93
Čelić	2.763	2.753	99,64	1.255	1.253	99,84
Doboj - Istok	2.770	2.734	98,70	1.383	1.372	99,20
Gračanica	9.738	9.627	98,86	4.783	4.762	99,56
Gradačac	7.883	7.869	99,82	3.367	3.367	100,00
Kalesija	9.172	9.113	99,36	4.619	4.586	99,29
Kladanj	2.720	2.702	99,34	1.426	1.422	99,72
Lukavac	10.970	10.941	99,74	6.004	5.999	99,92
Sapna	2.563	2.551	99,53	1.181	1.179	99,83
Srebrenik	8.683	8.682	99,99	4.326	4.341	100,35
Teočak	1.947	1.929	99,08	892	885	99,22
Tuzla	20.439	20.357	99,60	10.892	10.876	99,85
Živinice	14.397	14.336	99,58	7.312	7.301	99,85

Tabela VI - Table VI
(nastavak/continuation)

Mart/Ožujak 2014 - March 2014

KANTONI PO OPĆINAMA (CANTONS BY MUNICIPALITY)	UKUPNO / TOTAL		INDEX	ŽENE / WOMEN		INDEX
	II 2014	III 2014	III 2014 II 2014	II 2014	III 2014	III 2014 II 2014
4. ZENIČKO - DOBOJSKI KANTON						
UKUPNO/TOTAL	71.442	71.277	99,77	35.242	35.274	100,09
Breza	1.966	1.938	98,58	1.178	1.181	100,25
Doboj -Jug	1.044	1.036	99,23	472	468	99,15
Kakanj	6.728	6.751	100,34	3.244	3.264	100,62
Maglaj	5.438	5.395	99,21	2.882	2.882	100,00
Olovo	2.001	2.030	101,45	948	950	100,21
Tešanj	8.231	8.154	99,06	3.435	3.418	99,51
Usora	1.023	1.022	99,90	497	497	100,00
Vareš	1.301	1.316	101,15	651	658	101,08
Visoko	7.828	7.780	99,39	3.836	3.848	100,31
Zavidovići	7.458	7.446	99,84	3.432	3.438	100,17
Zenica	23.146	23.144	99,99	12.157	12.168	100,09
Žepče	5.278	5.265	99,75	2.510	2.502	99,68

KANTONI PO OPĆINAMA (CANTONS BY MUNICIPALITY)	UKUPNO / TOTAL		INDEX	ŽENE / WOMEN		INDEX
	II 2014	III 2014	III 2014 II 2014	II 2014	III 2014	III 2014 II 2014
5. BOSANSKO - PODRINJSKI KANTON						
UKUPNO / TOTAL	3.673	3.651	98,35	1.980	1.971	99,29
Foča / Ustikolina	334	327	97,90	180	179	99,44
Goražde	3.180	3.167	99,59	1.729	1.721	99,54
Pale / Prača	159	157	98,74	71	71	100,00

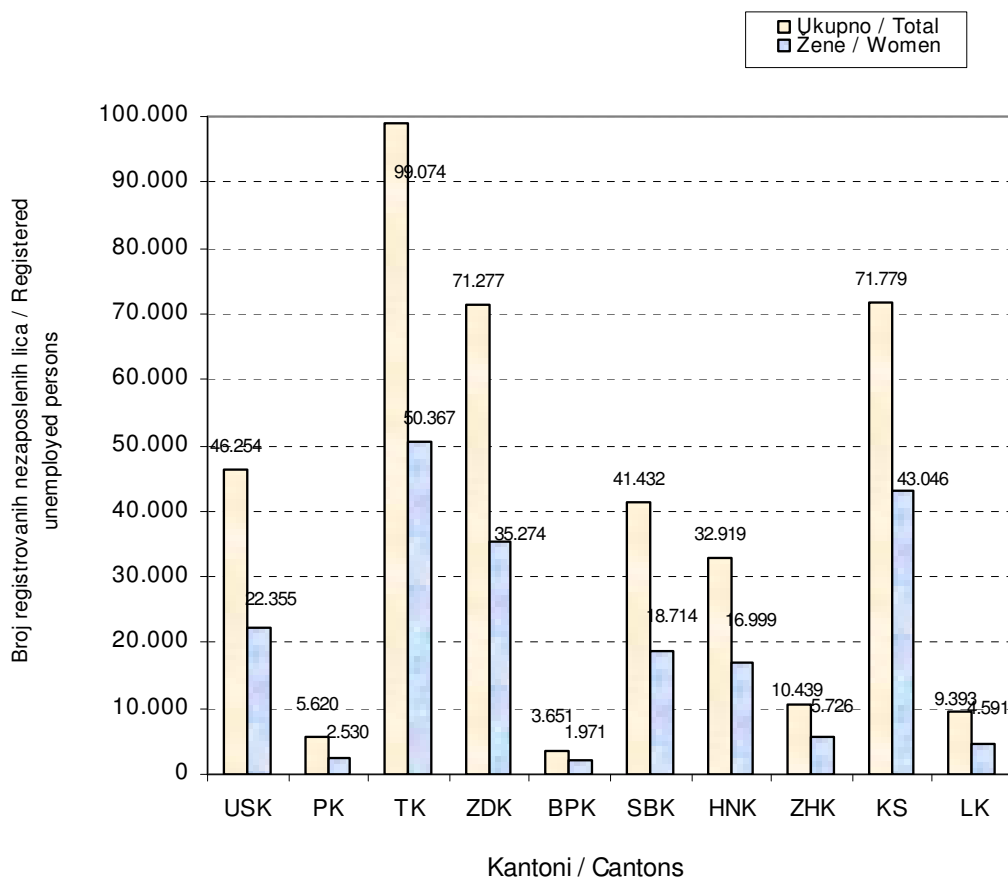
KANTONI PO OPĆINAMA (CANTONS BY MUNICIPALITY)	UKUPNO / TOTAL		INDEX	ŽENE / WOMEN		INDEX
	II 2014	III 2014	III 2014 II 2014	II 2014	III 2014	III 2014 II 2014
6. SREDNJOBOSANSKI KANTON						
UKUPNO / TOTAL	41.864	41.432	98,97	18.812	18.714	99,48
Bugojno	6.112	6.121	100,15	2.732	2.752	100,73
Busovača	3.181	3.155	99,18	1.498	1.497	99,93
Dobretići	115	113	98,26	58	55	94,83
Donji Vakuf	2.941	2.937	99,86	1.101	1.105	100,36
Fojnica	2.254	2.225	98,71	1.117	1.108	99,19
Gornji Vakuf	3.250	3.195	98,31	1.381	1.365	98,84
Jajce	3.887	3.821	98,30	1.794	1.772	98,77
Kiseljak	2.780	2.709	97,45	1.293	1.274	98,53
Kreševo	726	713	98,21	363	361	99,45
Novi Travnik	4.138	4.083	98,67	2.036	2.026	99,51
Travnik	8.149	8.021	98,43	3.292	3.248	98,66
Vitez	4.331	4.339	100,18	2.147	2.151	100,19

Tabela VI - Table VI
(nastavak/continuation)

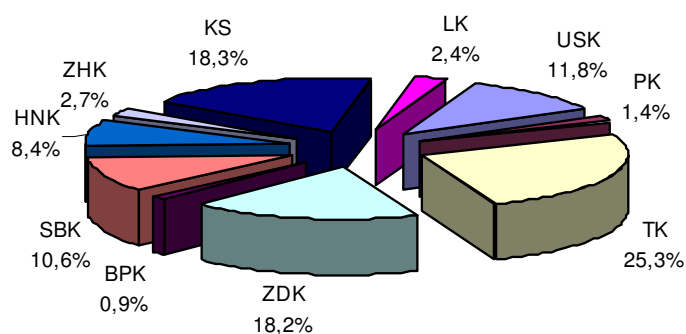
Mart/Ožujak 2014 - March 2014

KANTONI PO OPĆINAMA (CANTONS BY MUNICIPALITY)	UKUPNO / TOTAL		INDEX	ŽENE / WOMEN		INDEX
	II 2014	III 2014	III 2014 II 2014	II 2014	III 2014	III 2014 II 2014
7. HERCEGOVAČKO-NERETVANSKI KANTON						
UKUPNO / TOTAL	32.955	32.919	99,89	16.992	16.999	100,04
Čapljina	3.248	3.230	99,45	1.699	1.680	98,88
Čitluk	2.523	2.465	97,70	1.331	1.303	97,90
Jablanica	2.291	2.288	99,87	1.100	1.095	99,55
Konjic	3.990	4.005	100,38	1.915	1.930	100,78
Mostar	16.402	16.447	100,27	8.675	8.719	100,51
Neum	408	403	98,77	200	197	98,50
Prozor / Rama	1.949	1.956	100,36	991	995	100,40
Ravno	34	34	100,00	13	13	100,00
Stolac	2.110	2.091	99,10	1.068	1.067	99,91
KANTONI PO OPĆINAMA (CANTONS BY MUNICIPALITY)						
	II 2014	III 2014	III 2014 II 2014	II 2014	III 2014	III 2014 II 2014
8. ZAPADNOHERCEGOVAČKI KANTON						
UKUPNO / TOTAL	10.435	10.439	100,04	5.749	5.726	99,60
Grude	1.767	1.773	100,34	883	883	100,00
Ljubuški	2.534	2.545	100,43	1.347	1.341	99,55
Posušje	2.081	2.089	100,38	1.169	1.167	99,83
Široki Brijeg	4.053	4.032	99,48	2.350	2.335	99,36
KANTONI PO OPĆINAMA (CANTONS BY MUNICIPALITY)						
	II 2014	III 2014	III 2014 II 2014	II 2014	III 2014	III 2014 II 2014
9. KANTON SARAJEVO						
UKUPNO / TOTAL	72.641	71.779	98,81	43.262	43.046	99,50
Hadžići	5.645	5.552	98,35	3.480	3.466	99,60
Ilidža	11.771	11.660	99,06	7.038	7.030	99,89
Ilijaš	5.482	5.380	98,14	3.310	3.291	99,43
Vogošća	5.456	5.392	98,83	3.381	3.380	99,97
Trnovo	537	534	99,44	312	312	100,00
Grad Sarajevo	43.750	43.261	98,88	25.741	25.567	99,32
Centar	7.975	7.871	98,70	4.585	4.548	99,19
Novi Grad	20.205	19.976	98,87	12.060	11.990	99,42
Novo Sarajevo	9.014	8.915	98,90	5.372	5.316	98,96
Stari Grad	6.556	6.499	99,13	3.724	3.713	99,70
KANTONI PO OPĆINAMA (CANTONS BY MUNICIPALITY)						
	II 2014	III 2014	III 2014 II 2014	II 2014	III 2014	III 2014 II 2014
10. LIVANJSKI KANTON						
UKUPNO / TOTAL	9.498	9.393	98,89	4.608	4.591	99,63
Drvar	1.327	1.326	99,92	633	633	100,00
Glamoč	583	578	99,14	280	277	98,93
Grahovo	298	299	100,34	111	113	101,80
Kupres	415	415	100,00	244	250	102,46
Livno	4.104	4.045	98,56	2.025	2.008	99,16
Tomislavgrad	2.771	2.730	98,52	1.315	1.310	99,62

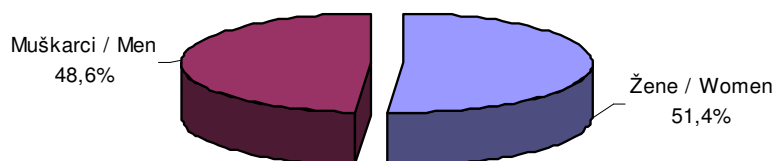
REGISTROVANA NEZAPOSLENA LICA PO KANTONIMA U FBiH
REGISTERED UNEMPLOYED PERSONS BY CANTON IN FBiH



RASPODJELA REGISTROVANE NEZAPOSLENOSTI PO KANTONIMA U FBiH
ALLOTMENT OF REGISTERED UNEMPLOYMENT BY CANTONS IN FBiH



RASPODJELA REGISTROVANE NEZAPOSLENOSTI PO SPOLU
ALLOTMENT OF REGISTERED UNEMPLOYMENT BY SEX



PREGLED BROJA REGISTROVANIH NEZAPOSLENIH LICA PO OPĆINAMA

Po kvalifikacionoj strukturi

REVIEW OF THE REGISTERED UNEMPLOYED PERSONS BY MUNICIPALITIES

By qualification

Tabela VII - Table VII

Mart/Ožujak 2014 - March 2014

KANTONI PO OPĆINAMA (CANTONS BY MUNICIPALITY)	STEPEN STRUCNOG OBRAZOVANJA / QUALIFICATION								
	SVEGA / TOTAL	VSS	VŠS	SSS	NSS	VKV	KV	PKV	NKV
FEDERACIJA BiH - UKUPNO (FEDERATION OF BiH - TOTAL)	391.838	25.146	5.509	98.926	711	2.158	133.504	8.238	117.646
ŽENE - UKUPNO (WOMEN - TOTAL)	201.573	16.843	3.513	58.483	654	262	54.400	2.894	64.524

1. UNSKO - SANSKI KANTON

UKUPNO / TOTAL	46.254	2.173	519	9.092	78	185	14.041	1.661	18.505
Bihać	10.255	920	234	2.614	31	56	2.853	499	3.048
Bosanska Krupa	4.905	261	60	1.129	14	18	1.344	187	1.892
Bosanski Petrovac	1.075	35	10	239	0	5	399	20	367
Bužim	3.894	109	47	565	0	4	962	138	2.069
Cazin	10.543	414	86	1.891	0	19	3.407	292	4.434
Ključ	2.610	83	23	464	2	11	1.012	79	936
Sanski Most	4.502	151	26	864	2	65	1.713	159	1.522
Velika Kladuša	8.470	200	33	1.326	29	7	2.351	287	4.237
Žene / Women	22.355	1.439	324	5.425	76	21	5.328	419	9.323
Bihać	5.378	615	153	1.573	29	7	1.135	158	1.708
Bosanska Krupa	2.257	177	37	674	14	1	450	47	857
Bosanski Petrovac	569	20	8	141	0	0	209	12	179
Bužim	1.757	77	29	297	0	0	317	25	1.012
Cazin	4.765	273	49	1.092	0	3	1.236	80	2.032
Ključ	1.224	57	15	267	2	4	426	9	444
Sanski Most	2.057	92	15	512	2	4	669	37	726
Velika Kladuša	4.348	128	18	869	29	2	886	51	2.365

2. POSAVSKI KANTON

UKUPNO / TOTAL	5.620	178	145	1.367	0	11	1.795	448	1.676
Domaljevac	441	17	21	81	0	0	142	20	160
Odžak	2.337	61	39	621	0	10	813	404	389
Orašje	2.842	100	85	665	0	1	840	24	1.127
Žene / Women	2.530	111	78	786	0	1	685	235	634
Domaljevac	163	11	10	48	0	0	47	9	38
Odžak	1.177	40	17	362	0	1	337	215	205
Orašje	1.190	60	51	376	0	0	301	11	391

3. TUZLANSKI KANTON

UKUPNO / TOTAL	99.074	5.944	505	25.889	42	517	34.010	1.919	30.248
Banovići	5.480	439	17	1.538	0	36	2.103	38	1.309
Čelić	2.753	43	2	443	0	4	697	71	1.493
Doboj - Istok	2.734	130	11	499	0	12	1.160	34	888
Gračanica	9.627	467	69	1.962	1	68	4.023	340	2.697
Gradačac	7.869	282	29	1.660	0	41	2.531	345	2.981
Kalesija	9.113	313	45	2.103	10	17	2.952	93	3.580
Kladanj	2.702	134	12	601	0	2	921	45	987
Lukavac	10.941	669	53	3.655	1	88	3.636	127	2.712
Sapna	2.551	63	1	473	3	1	549	9	1.452
Srebrenik	8.682	450	31	2.060	1	24	3.256	249	2.611
Teočak	1.929	46	2	397	0	5	610	50	819
Tuzla	20.357	2.143	191	6.512	12	179	6.651	323	4.346
Živinice	14.336	765	42	3.986	14	40	4.921	195	4.373

Tabela VII - Table VII
(nastavak - continuation)

Mart/Ožujak 2014 - March 2014

KANTONI PO OPĆINAMA (CANTONS BY MUNICIPALITY)	STEPEN STRUČNOG OBRAZOVANJA / QUALIFICATION								
	SVEGA / TOTAL	VSS	VŠS	SSS	NSS	VKV	KV	PKV	NKV
3. TUZLANSKI KANTON									
Žene / Women	50.367	3.921	304	15.467	23	53	13.739	630	16.230
Banovići	3.024	255	14	952	0	0	899	23	881
Čelić	1.253	23	1	247	0	0	195	32	755
Doboj - Istok	1.372	88	7	314	0	2	467	7	487
Gračanica	4.762	323	44	1.170	1	2	1.802	33	1.387
Gradačac	3.367	194	22	1.014	0	3	878	81	1.175
Kalesija	4.586	195	31	1.287	7	1	1.077	17	1.971
Kladanj	1.422	81	7	351	0	0	401	6	576
Lukavac	5.999	460	32	2.236	1	2	1.611	61	1.596
Sapna	1.179	32	1	232	1	0	109	5	799
Srebrenik	4.341	296	14	1.191	0	3	1.456	67	1.314
Teočak	885	27	0	207	0	0	205	12	434
Tuzla	10.876	1.476	106	3.949	5	38	2.812	200	2.290
Živinice	7.301	471	25	2.317	8	2	1.827	86	2.565

4. ZENICKO - DOBOJSKI KANTON									
UKUPNO / TOTAL	71.277	3.270	420	15.086	172	536	28.332	2.366	21.095
Breza	1.938	136	22	669	12	9	637	34	419
Doboj -Jug	1.036	31	0	179	4	8	459	24	331
Kakanj	6.751	395	43	1.379	10	30	2.881	172	1.841
Maglaj	5.395	131	18	738	0	31	1.974	177	2.326
Olovo	2.030	82	6	608	2	2	628	13	689
Tešanj	8.154	262	34	1.228	17	73	3.388	390	2.762
Usora	1.022	20	6	168	0	12	463	27	326
Vareš	1.316	80	8	338	12	7	443	34	394
Visoko	7.780	423	55	1.625	0	28	3.227	60	2.362
Zavidovići	7.446	278	31	1.772	0	29	3.171	173	1.992
Zenica	23.144	1.312	179	5.281	115	278	8.953	905	6.121
Žepče	5.265	120	18	1.101	0	29	2.108	357	1.532
Žene / Women	35.274	2.204	263	8.920	163	64	11.344	705	11.611
Breza	1.181	92	17	431	8	0	326	30	277
Doboj -Jug	468	24	0	119	4	0	157	6	158
Kakanj	3.264	256	37	817	9	5	1.112	53	975
Maglaj	2.882	96	12	429	0	2	768	50	1.525
Olovo	950	51	5	278	2	0	232	3	379
Tešanj	3.418	181	16	730	14	6	1.212	77	1.182
Usora	497	16	3	95	0	0	192	10	181
Vareš	658	41	4	194	12	0	160	6	241
Visoko	3.848	305	30	999	0	3	1.364	32	1.115
Zavidovići	3.438	178	20	934	0	2	1.210	34	1.060
Zenica	12.168	892	105	3.220	114	45	3.794	277	3.721
Žepče	2.502	72	14	674	0	1	817	127	797

5. BOSANSKO - PODRINJSKI KANTON									
UKUPNO / TOTAL	3.651	227	15	871	3	20	1.073	48	1.394
Foča / Ustikolina	327	7	0	56	0	2	101	2	159
Goražde	3.167	217	14	794	3	18	928	44	1.149
Pale / Prača	157	3	1	21	0	0	44	2	86

Tabela VII - Table VII
(nastavak - continuation)

Mart/Ožujak 2014 - March 2014

KANTONI PO OPĆINAMA (CANTONS BY MUNICIPALITY)	STEPEN STRUČNOG OBRAZOVANJA / QUALIFICATION								
	SVEGA / TOTAL	VSS	VŠS	SSS	NSS	VKV	KV	PKV	NKV
5. BOSANSKO - PODRINJSKI KANTON									
Žene / Women	1.971	134	10	499	1	4	440	36	847
Foča / Ustikolina	179	4	0	33	0	0	40	2	100
Goražde	1.721	128	9	459	1	4	384	33	703
Pale / Prača	71	2	1	7	0	0	16	1	44

6. SREDNJOBOSANSKI KANTON									
UKUPNO / TOTAL	41.432	1.273	993	9.257	0	273	15.741	638	13.257
Bugojno	6.121	224	149	1.210	0	21	2.528	29	1.960
Busovača	3.155	95	53	816	0	45	1.206	99	841
Dobretići	113	0	0	14	0	0	29	4	66
Donji Vakuf	2.937	63	49	647	0	3	1.280	16	879
Fojnica	2.225	45	46	562	0	8	717	38	809
Gornji Vakuf	3.195	91	88	621	0	2	1.362	51	980
Jajce	3.821	94	72	812	0	27	1.460	71	1.285
Kiseljak	2.709	76	63	702	0	9	1.130	44	685
Kreševo	713	21	27	186	0	1	280	3	195
Novi Travnik	4.083	87	119	952	0	62	1.481	73	1.309
Travnik	8.021	334	221	1.635	0	47	2.564	123	3.097
Vitez	4.339	143	106	1.100	0	48	1.704	87	1.151
Žene / Women	18.714	793	618	5.194	0	11	5.633	243	6.222
Bugojno	2.752	132	86	669	0	2	934	13	916
Busovača	1.497	59	35	518	0	1	455	14	415
Dobretići	55	0	0	5	0	0	16	4	30
Donji Vakuf	1.105	40	28	333	0	0	425	1	278
Fojnica	1.108	29	32	317	0	0	263	7	460
Gornji Vakuf	1.365	52	48	365	0	1	504	35	360
Jajce	1.772	58	50	451	0	1	536	34	642
Kiseljak	1.274	55	44	410	0	1	454	14	296
Kreševo	361	12	20	120	0	0	98	1	110
Novi Travnik	2.026	57	82	550	0	1	511	43	782
Travnik	3.248	209	122	806	0	3	771	36	1.301
Vitez	2.151	90	71	650	0	1	666	41	632

7. HERCEGOVAČKO-NERETVANSKI KANTON									
UKUPNO / TOTAL	32.919	2.766	1.195	9.666	0	128	11.756	531	6.877
Čapljina	3.230	211	142	981	0	17	1.220	69	590
Čitluk	2.465	187	98	789	0	2	1.053	24	312
Jablanica	2.288	165	47	625	0	8	917	53	473
Konjic	4.005	252	103	880	0	11	1.284	29	1.446
Mostar	16.447	1.639	655	5.312	0	83	5.525	295	2.938
Neum	403	34	23	116	0	1	160	3	66
Prozor / Rama	1.956	133	67	407	0	2	768	33	546
Ravno	34	2	1	10	0	0	13	1	7
Stolac	2.091	143	59	546	0	4	816	24	499

Tabela VII - Table VII
(nastavak - continuation)

Mart/Ožujak 2014 - March 2014

KANTONI PO OPĆINAMA (CANTONS BY MUNICIPALITY)	STEPEN STRUČNOG OBRAZOVANJA								
	SVEGA / TOTAL	VSS	VŠS	SSS	NSS	VKV	KV	PKV	NKV
7. HERCEGOVACKO-NERETVANSKI KANTON									
Žene / Women	16.999	1.908	798	5.407	0	12	4.846	289	3.739
Čapljina	1.680	141	100	545	0	3	536	35	320
Čitluk	1.303	133	76	425	0	1	472	15	181
Jablanica	1.095	106	25	346	0	0	317	21	280
Konjic	1.930	158	63	456	0	0	559	11	683
Mostar	8.719	1.180	429	3.012	0	6	2.209	177	1.706
Neum	197	20	12	56	0	0	78	2	29
Prozor / Rama	995	81	49	262	0	2	348	10	243
Ravno	13	1	0	5	0	0	4	1	2
Stolac	1.067	88	44	300	0	0	323	17	295

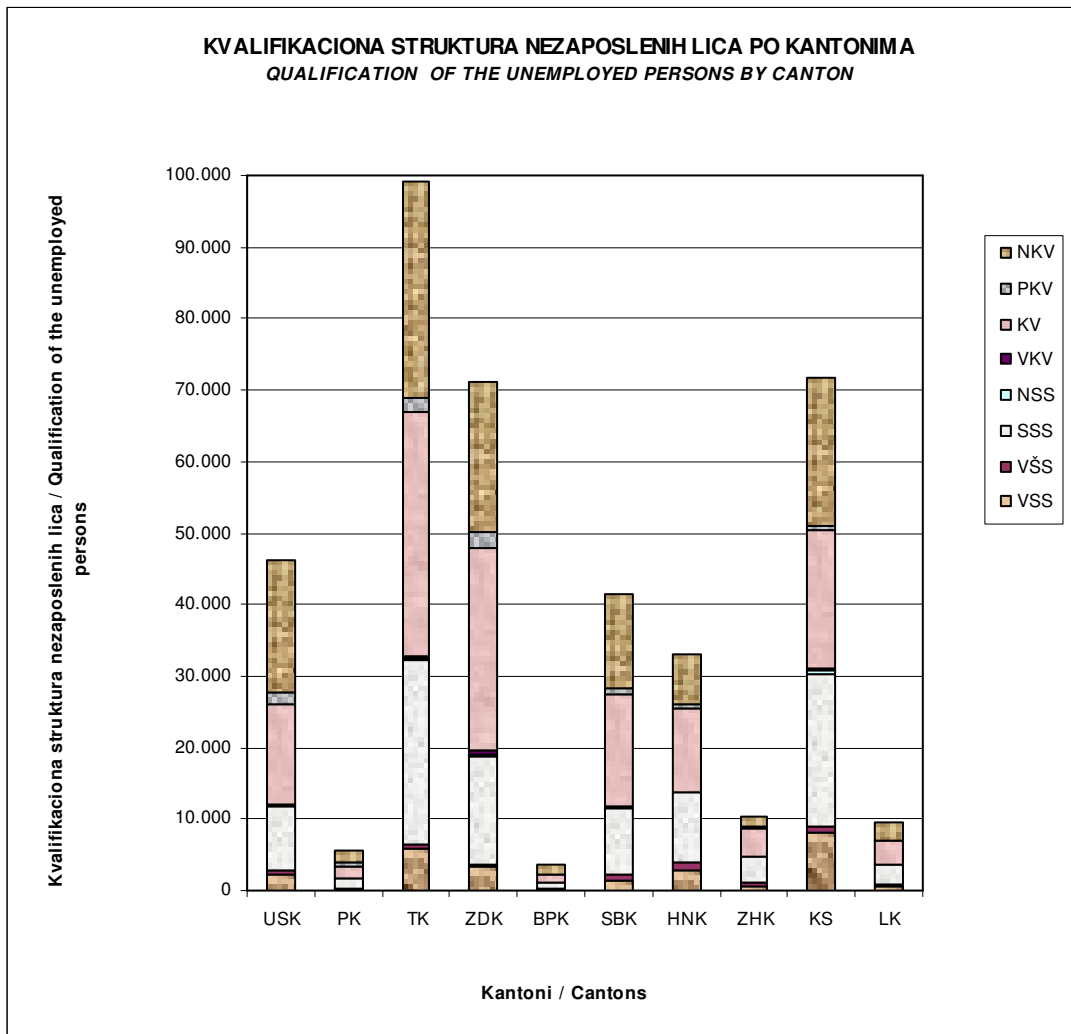
8. ZAPADNOHERCEGOVAČKI KANTON									
UKUPNO / TOTAL	10.439	654	532	3.517	14	34	4.050	141	1.497
Grude	1.773	85	79	500	0	5	771	15	318
Ljubuški	2.545	189	125	737	0	2	1.181	26	285
Posušje	2.089	90	118	1.064	12	7	388	30	380
Široki Brijeg	4.032	290	210	1.216	2	20	1.710	70	514
Žene / Women	5.726	458	371	2.037	11	15	1.937	91	806
Grude	883	61	48	289	0	2	321	9	153
Ljubuški	1.341	140	87	423	0	1	544	15	131
Posušje	1.167	60	87	588	10	2	189	17	214
Široki Brijeg	2.335	197	149	737	1	10	883	50	308

9. KANTON SARAJEVO									
UKUPNO / TOTAL	71.779	8.169	891	21.256	375	431	19.433	396	20.828
Hadžići	5.552	234	21	1.342	3	13	1.782	16	2.141
Ilidža	11.660	1.009	125	3.368	72	91	3.294	110	3.591
Ilijaš	5.380	273	20	1.132	19	13	1.594	40	2.289
Vogošća	5.392	455	54	1.461	19	30	1.525	24	1.824
Trnovo	534	31	2	100	1	9	135	0	256
Grad Sarajevo	43.261	6.167	669	13.853	261	275	11.103	206	10.727
Centar	7.871	1.491	136	2.583	47	44	1.743	39	1.788
Novi Grad	19.976	2.171	259	6.054	112	122	5.587	94	5.577
Novo Sarajevo	8.915	1.723	184	3.038	63	63	2.036	40	1.768
Stari Grad	6.499	782	90	2.178	39	46	1.737	33	1.594
Žene / Women	43.046	5.556	575	13.207	366	77	8.985	204	14.076
Hadžići	3.466	175	13	885	3	1	867	13	1.509
Ilidža	7.030	683	91	2.166	70	12	1.532	58	2.418
Ilijaš	3.291	193	8	686	19	1	794	24	1.566
Vogošća	3.380	318	36	927	19	2	727	11	1.340
Trnovo	312	22	2	54	1	0	42	0	191
Grad Sarajevo	25.567	4.165	425	8.489	254	61	5.023	98	7.052
Centar	4.548	962	82	1.546	45	10	762	16	1.125
Novi Grad	11.990	1.470	168	3.815	112	30	2.541	52	3.802
Novo Sarajevo	5.316	1.193	113	1.829	59	15	950	18	1.139
Stari Grad	3.713	540	62	1.299	38	6	770	12	986

Tabela VII - Table VII
(nastavak - continuation)

Mart/Ožujak 2014 - March 2014

KANTONI PO OPĆINAMA (CANTONS BY MUNICIPALITY)	STEPEN STRUČNOG OBRAZOVANJA / QUALIFICATION								
	SVEGA / TOTAL	VSS	VŠS	SSS	NSS	VKV	KV	PKV	NKV
10. LIVANJSKI KANTON									
UKUPNO / TOTAL	9.393	492	294	2.925	27	23	3.273	90	2.269
Drvar	1.326	20	27	649	1	14	295	0	320
Glamoč	578	21	14	160	21	2	185	9	166
Grahovo	299	5	5	86	0	1	80	4	118
Kupres	415	9	16	135	0	0	122	11	122
Livno	4.045	300	117	1.172	0	6	1.496	50	904
Tomislavgrad	2.730	137	115	723	5	0	1.095	16	639
Žene / Women	4.591	319	172	1.541	14	4	1.463	42	1.036
Drvar	633	14	16	314	1	2	114	0	172
Glamoč	277	12	8	79	11	1	75	5	86
Grahovo	113	3	2	38	0	0	21	1	48
Kupres	250	7	11	92	0	0	64	7	69
Livno	2.008	197	60	621	0	1	696	23	410
Tomislavgrad	1.310	86	75	397	2	0	493	6	251



**NEZAPOSLENE OSOBE NA EVIDENCIJI - NAJBROJNIJA ZANIMANJA
PO STRUČNOJ SPREMI**

Tabela VIII - Table VIII

UNEMPLOYED PERSONS - PROFESSIONS BY LEVEL OF EDUCATION

Decembar/Prosinac 2013 - December 2013

KANTON/ CANTON	VSS	UKUPNO		VŠS	UKUPNO		SSS	UKUPNO		KV I VKV	UKUPNO	
		UKUPNO	ŽENA		UKUPNO	ŽENA		UKUPNO	ŽENA		UKUPNO	ŽENA
USK	Dipl.ekonomist	579	384	Ekonomisti	176	114	Ekonomski teh.	1509	1187	Prodavač	2580	2231
	Dipl.pravnik	320	217	Viši med.tehničari-sestra	74	58	Maturant gimnazije	1108	723	Automehaničar	1481	0
	Prof.(raznih smjer.)	390	314	Nastavnici(r.smjer)+vas+učit.p.o	79	62	Mašinski teh.	1056	349	Krojač	1069	1038
	Dipl.ing.poljopriv(raznih smjerova)	104	69	Ing.tekstila	40	30	Poljoprivredni teh.	608	439	Vozači (svih smjerova)	1003	26
	Dipl.ing.prehramb.th.	90	68	Ing drvne tehnologije	33	10	Teh.finalne ob.drвета	429	258	Inst(vodo,plinski,cent.g)	1019	0
PK	Ekonomista	74	40	Pravnik	12	7	Komercijalist	226	134	Prodavač	311	205
	Pravnik	40	29	Ekonomista	11	7	Ekonomista	103	72	Bravar	271	4
	Informatičar	14	3	Inženjer agronom	4	3	Administrator	88	46	Automehaničar	199	5
	Inženjer elektrotehnike	10	1	Inženjer tekstilne tehnologije	4	0	Administrativni službenik	77	46	Frizer	165	145
	Fizioterapeut	9	5	Inženjer drumskog saobraćaja	3	0	Službenik u knjigovodstvu	75	54	Šivač tekstila	118	93
TK	Ekonomist	996	645	Nast.razred.nast.	200	187	Maturant gimn.	3688	2493	Prodavač	6090	5463
	Pravnik	764	519	Ekonomista	94	62	Maš.tehničar	3047	888	Automehaničar	2349	2
	Pedagog	349	303	Pravnik	59	47	Ekon.tehničar	1978	1526	Bravar	2348	22
	Prof. bosanskog	244	212	Ekonomski služb.	39	25	Ekon.službenik	1657	1315	Vozač ter.voz.	1513	22
	Prof.fiz. i zdr.kult.	180	33	Nast.tehn.kult.	22	10	Hem.tehničar	1203	952	Kuhar	1480	1001
ZDK	Ekonomista	557	387	Ekonomista	125	71	Ekonomski tehničar	2848	2210	Prodavač	3994	3353
	Pravnik	517	377	Pravnik	53	33	Maturant gimnazije	2076	1395	Bravar	1951	52
	Profesor engleskog jezika	151	123	Učitelj predškolske djece	25	23	Mašinski tehničar	1343	479	Frizer	1842	1748
	Profesor razredne nastave	150	139	Nastavnik razredne nastave	24	21	Medicinska sestra	798	589	Automehaničar	1734	23
	Medicinska sestra	98	72	Građevinski inženjer	15	11	Elektroenergetski tehničar	632	98	Kuhar	1191	895
BPK	Dipl. pravnik / bakalaureat pra	47	33	Pravnik	4		Ekonomski službenik	126	90	Prodavač	139	116
	Dipl. Ekonomista / bakalaurea	22	16	Učitelj predškolske djece	3		Mašinski tehničar	99	39	Vozač	80	4
	Dipl. menadžer / bakalaureat	15	12	Ekonomista	3		Administrativni službenik - gimnazijalac	89	50	Krojač	75	68
	Dipl. ing. / bakalaureat / magistar poljoprivrede	13	6	/			Poljoprivredni tehničar	86	44	Automehaničar	56	0
	Dipl. socijalne radnik / bakalaureat soc. Rada	11	9	/			Medicinski tehničar	67	54	Hemičar	54	49
SBK	Ekonomist	43	21	Ekonomist	264	170	Maturant gimnazije	1981	745	Prodavač	3172	1254
	Pravnik	208	137	Pravnik	50	31	Ekonomski tehnič	1795	841	Šivač odjeće	649	225
	Dipl.ing.poljopr	31	11	Razredni učitelj	24	14	Mašinski tehnič	1319	214	Stolar	485	11
	Prof.bos.jezika	26	13	Nastavnik predš.odgoja	19	5	Elektrotehničar	1994	189	Bravar	1309	9
	Prof.engl.jezika	16	8	Nastavnik histor.i geog	16	7	Medicinski tehničar	764	625	Mašinbravar	309	13
HNK	Pravnik	462	332	Ekonomski službenik	229	156	Ekonomski tehničar	1696	1180	Prodavač	2180	1732
	Ekonomist	313	220	Pravnik	115	79	Maturant gimnazije	1459	961	Automehaničar	877	0
	Inženjer agronom	143	77	Učitelj predškolske djece	100	97	Strojarski tehničar	794	272	Frizer za žene	866	806
	Profesor engleskog jezika	141	120	Razredni učitelj	72	67	Medicinska sestra	462	345	Bravar	834	9
	Psiholog	116	101	Socijalni radnik	52	46	Tehničar drumskog prometa	429	84	Konobar	672	111
ZHK	dipl. ekonomist	158	112	Ekonomist	213	145	Ekonomist	911	641	Trgovac	1225	945
	dipl. pravnik	72	44	Pravnik	33	26	Maturant gimnazije	894	377	Bravar	331	20
	prof. hrvatskog jezika	46	41	Razredni učitelj	31	28	Strojarski tehničar	309	147	Metalotokar	305	41
	prof. razredne nastave	31	29	Socijalni radnik	26	23	Trgovac	183	99	Automehaničar	282	8
	dipl. novinar	26	19	Učitelj predškolske djece	20	20	Elektrotehničar	163	37	Frizer	274	239
KS	dipl.ekonomista	1214	814	ekonomista	257	159	maturant gimnazije	3592	2422	prodavač	3814	3123
	dipl.pravnik	932	670	pravnik	135	104	ekonomski tehničar	2213	1805	vozač motornih vozila	1085	25
	socijalni radnik	458	419	građevinski inženjer	46	15	mašinski tehničar	1775	612	automehaničar	1050	7
	politolog	420	213	nast.predškolskog vaspit.	38	37	medicinska sestra	664	560	frizer-vlasuljar	1049	953
	novinar	352	266	nast.razredne nastave	34	33	grafički tehničar	562	327	bravar	754	34
LK	ekonomist	127	84	ekonomist	90	58	maturant gimnazije	259	159	prodavač	542	446
	pravnik	55	31	pravnik	43	38	strojarski tehničar	244	65	elektromehaničar	377	74
	novinar	28	21	inženjer agronom	23	12	eektrotehničar	228	43	automehaničar	303	6
	razredni učitelj	16	16	učitelj predškolske djece	14	14	ekonomski tehničar	180	143	bravar	266	14
	agronom	15	8	strojarski inženjer	13	0	šumarski tehničar	177	45	kemijski laborant	207	184

MATERIJALNA I SOCIJALNA SIGURNOST NEZAPOSLENIH

Korisnici novčane naknade i zdravstvenog osiguranja - učešće žena, indeksi (FBiH po kantonima/županijama)

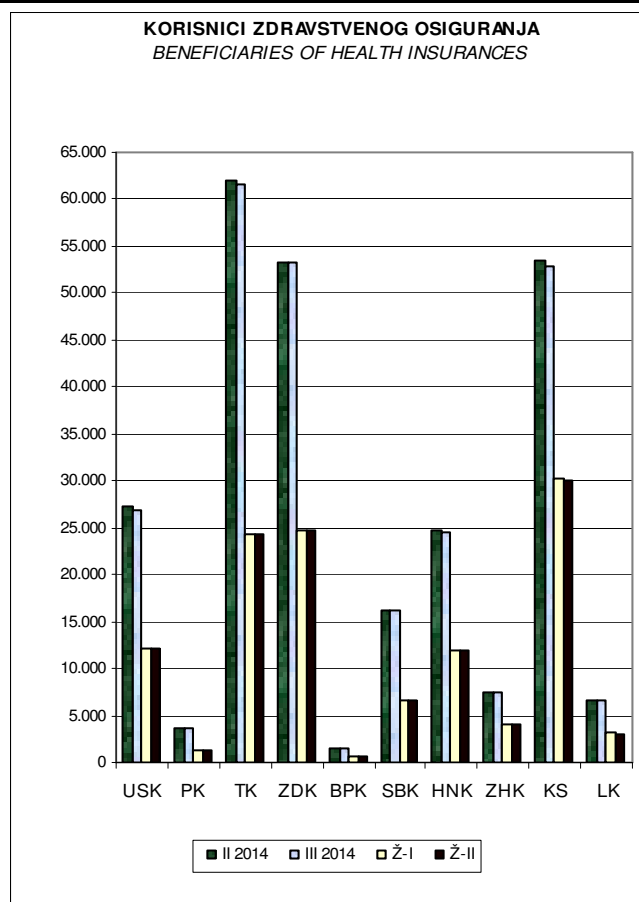
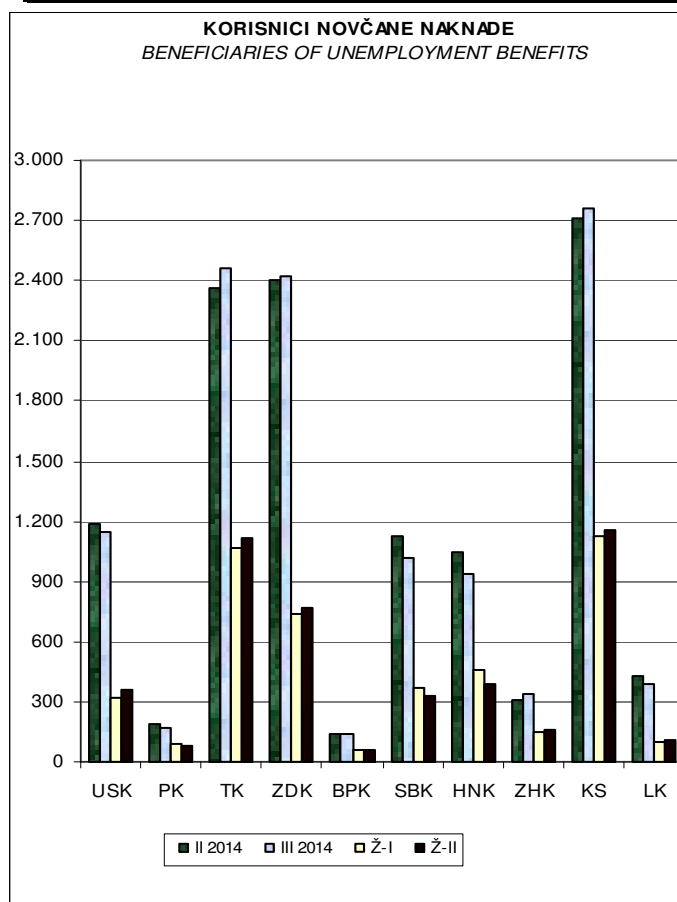
MATERIAL AND SOCIAL SECURITY OF THE UNEMPLOYED

Beneficiaries of unemployment benefits and health insurances - participation of women, indexes (FBiH by canton)

Tabela IX - Table IX

Mart/Ožujak 2014 - March 2014

KANTONI / CANTONS	Korisnici novčane naknade			Beneficiaries of unemployment benefits		
	UKUPNO Total			ŽENE Women		
	II 2014	III 2014	III 2014 II 2014	II 2014	III 2014	III 2014 II 2014
FEDERACIJA BiH - UKUPNO (FEDERATION OF BiH - TOTAL)	11.900	11.785	99,03	4.468	4.523	101,23
1. Unsko - sanski	1.188	1.142	96,13	320	354	110,63
2. Posavski	190	174	91,58	86	82	95,35
3. Tuzlanski	2.362	2.458	104,06	1.068	1.115	104,40
4. Zeničko - dobojski	2.400	2.426	101,08	736	771	104,76
5. Bosansko - podrinjski	138	137	99,28	57	60	105,26
6. Srednjobosanski	1.124	1.019	90,66	368	333	90,49
7. Hercegovačko-neretvanski	1.044	933	89,37	458	387	84,50
8. Zapadnohercegovački	310	343	110,65	147	160	108,84
9. Kanton Sarajevo	2.711	2.761	101,84	1.128	1.154	102,30
10. Livanjski	433	392	90,53	100	107	107,00
	Korisnici zdravstvenog osiguranja			Beneficiaries of health insurances		
	UKUPNO Total			ŽENE Women		
FEDERACIJA BiH - UKUPNO (FEDERATION OF BiH - TOTAL)	255.730	254.337	99,46	119.005	118.981	99,98
1. Unsko - sanski	27.208	26.959	99,08	12.220	12.221	100,01
2. Posavski	3.562	3.549	99,64	1.313	1.316	100,23
3. Tuzlanski	61.915	61.535	99,39	24.325	24.354	100,12
4. Zeničko - dobojski	53.281	53.173	99,80	24.709	24.745	100,15
5. Bosansko - podrinjski	1.570	1.546	98,47	582	583	100,17
6. Srednjobosanski	16.096	16.134	100,24	6.529	6.586	100,87
7. Hercegovačko-neretvanski	24.653	24.560	99,62	11.863	11.830	99,72
8. Zapadnohercegovački	7.415	7.451	100,49	4.129	4.128	99,98
9. Kanton Sarajevo	53.398	52.878	99,03	30.237	30.133	99,66
10. Livanjski	6.632	6.552	98,79	3.098	3.085	99,58

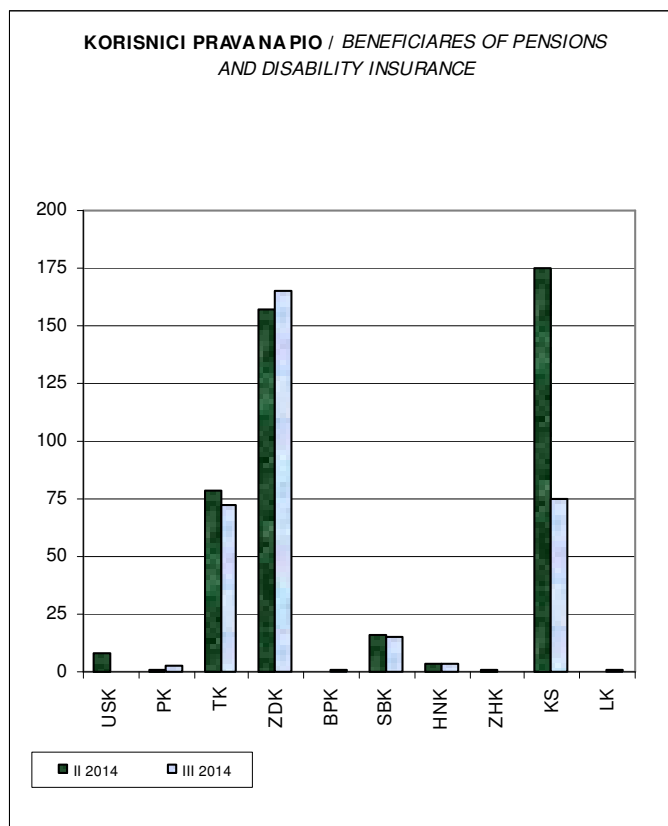


KORISNICI PRAVA NA PIO
 (FBiH po kantonima/županijama)
BENEFICIARIES OF PENSIONS AND DISABILITY INSURANCE
 (Federation of BiH by canton)

Tabela X - Table X

Mart/Ožujak 2014 - March 2014

KANTONI / CANTONS	Korisnici prava na PIO		
	PIO beneficiaries		
	II 2014	III 2014	III 2014 II 2014
FEDERACIJA BiH - UKUPNO (FEDERATION OF BiH - TOTAL)	441	336	76,19
1. Unsko - sanski	8	0	0,00
2. Posavski	1	3	300,00
3. Tuzlanski	79	72	91,14
4. Zeničko - dobojski	157	165	105,10
5. Bosansko - podrinski	0	1	
6. Srednjobosanski	16	15	93,75
7. Hercegovačko-neretvanski	4	4	100,00
8. Zapadnohercegovački	1	0	0,00
9. Kanton Sarajevo	175	75	42,86
10. Livanjski	0	1	



ZAPOSLENI STRANI DRŽAVLJANI

(FBiH po kantonima/županijama)

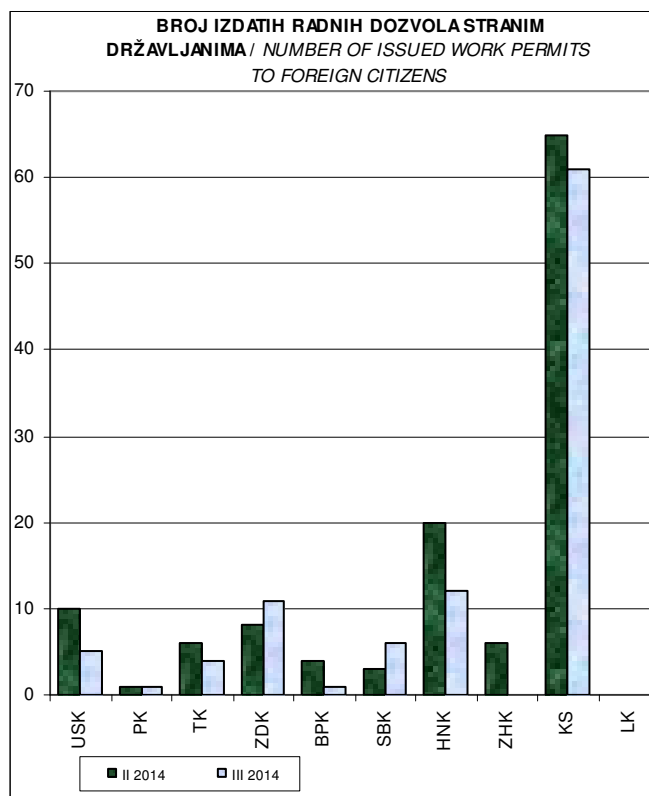
EMPLOYED FOREIGN CITIZENS

(Federation of BiH by canton)

Tabela XI - Table XI

Mart/Ožujak 2014 - March 2014

KANTONI / CANTONS	Broj izdatih radnih dozvola stranim državljanima <i>Number of issued work permits to foreign citizens</i>		
	II 2014	III 2014	III 2014 II 2014
	FEDERACIJA BiH - UKUPNO (FEDERATION OF BiH - TOTAL)	123	101
1. Unsko - sanski	10	5	50,00
2. Posavski	1	1	100,00
3. Tuzlanski	6	4	66,67
4. Zeničko - dobojski	8	11	137,50
5. Bosansko - podrinjski	4	1	25,00
6. Srednjobosanski	3	6	200,00
7. Hercegovačko-neretvanski	20	12	60,00
8. Zapadnohercegovački	6	0	0,00
9. Kanton Sarajevo	65	61	93,85
10. Livanjski	0	0	



IZVOR PODATAKA I METODOLOŠKA OBJAŠNJENJA

Izvori podataka koji se koriste u izradi Statističkog pregleda su podaci koje vode službe za zapošljavanje u Federaciji Bosne i Hercegovine.

Podaci se prikupljaju i obrađuju mjesečno i publikuju oko 15. u mjesecu za prethodni mjesec.

OBJAŠNJENJE ZNAKOVA I POJMOVA

1. NEZAPOSLENA LICA su lica bez zaposlenja, sposobna za rad, starosne dobi od 15 do 65 godina evidentirana u biroima za zapošljavanje.
2. LICA KOJA PRVI PUT TRAŽE ZAPOSLENJE su evidentirana lica u biroima koja ranije nisu bila u radnom odnosu.
3. NEZAPOSLENA LICA ZBOG PRESTANKA RADA ORGANIZACIJA I POSLODAVACA su evidentirana lica u biroima za zapošljavanje a ostala su bez posla zbog prestanka rada organizacija i poslodavaca.
4. KORISNICI NOVČANE NAKNADE su nezaposlena lica evidentirana u općinskim biroima koja su prema odredbama Zakona ostvarila ovo pravo.
5. NOVOPRIJAVLJENA LICA KOJA PRVI PUT TRAŽE ZAPOSLENJE su lica koja se općinskim biroima prijavljuju prvi put radi zaposlenja u tekućem mjesecu.
6. ZAPOSLENI SA EVIDENCIJE SLUŽBI ZA ZAPOSŁJAVANJE su lica koja su se zaposlila u zemlji i inostranstvu tokom izvještajnog mjeseca a bila su evidentirana u službama.
7. POTREBE ZA RADNICIMA predstavljaju broj traženih radnika i pripravnika za nepopunjena i novootvorena radna mjesta koja organizacije i poslodavci prijavljuju biroima u toku izvještajnog mjeseca.
8. REALIZOVANE PRIJAVE O POTREBAMA ZA RADNICIMA predstavljaju broj zaposlenih radnika i pripravnika prema izvještaju o zasnivanju radnog odnosa, koji poslodavci dostavljaju biroima tokom izvještajnog mjeseca.

ZNAKOVI

-	nema pojave
...	ne raspolože se podacima
'	podatak manji od 0,5 date jedinice mjere
*	ispravljen podatak
^{1/}	napomena ispod teksta ili tabele
Ø	prosijek
()	procijenjen podatak

SKRAĆENICE

NKV	nekvalifikovani radnik	VKV	visokokvalifikovani radnik
PKV	polukvalifikovani radnik	SSS	srednja stručna sprema
NSS	niža stručna sprema	VŠS	viša školska sprema
KV	kvalifikovani radnik	VSS	visoka stručna sprema

SKD standardna klasifikacija djelatnosti

01. USK	Unsko - sanski kanton	07. HNK	Hercegovačko - neretvanski kanton
02. PK	Posavski kanton	08. ZHK	Zapadnohercegovački kanton
03. TK	Tuzlanski kanton	09. KS	Kanton Sarajevo
04. ZDK	Zeničko - dobojski kanton	10. LK	Livanjski kanton
05. BPK	Bosansko - podrinjski kanton		
06. SBK	Srednjobosanski kanton		

DATA SOURCES AND METHODOLOGICAL EXPLANATIONS

Data sources used for the Monthly Statistics Bulletin are data of the FBiH Employment Services. Data are collected and analysed on a monthly basis and published around the 15th of the month for the previous month.

EXPLANATION OF SYMBOLS AND TERMS

1. *UNEMPLOYED PERSONS* are persons without employment, capable of working, aged 15 to 65, registered at the Municipal Employment Bureaus as seekers of employment.
2. *PERSONS SEEKING EMPLOYMENT FOR THE FIRST TIME* are yet to be employed persons registered at the Municipal Employment Bureau.
3. *UNEMPLOYED PERSONS DUE TO THE DISSOLUTION OF ORGANISATIONS AND EMPLOYERS* are unemployed persons registered at the Municipal Employment Bureau who have lost their jobs because of the dissolution of organisations and employers.
4. *USERS OF UNEMPLOYMENT BENEFITS* are unemployed persons registered at the Municipal Employment Bureaus who have realised unemployment benefit, according to the regulations of the Law on Employment.
5. *NEWLY REGISTRATED PERSONS WHO ARE SEEKING EMPLOYMENT FOR THE FIRST TIME* are unemployed persons registered for the first time at the Municipal Employment Bureau in the current month.
6. *EMPLOYED PERSONS FROM THE REGISTER OF THE EMPLOYMENT SERVICE* are persons who have become employed either in FBiH or abroad during the reporting month, and who have been registered at the Employment Service.
7. *VACANCIES* represent the number of workers and interns sought for vacant and newly opened jobs about which the employers have informed the Municipal Employment Bureau about during the reporting month.
8. *REALISED VACANCIES* represent the number of the employed workers and interns according to the report on employment about which the employers have informed the Municipal Employment Bureau during the reporting month.

SYMBOLS

-	no entry
...	data not available
'	value is less than 0.5 of the given measure unit
*	revised data
¹ / ₁	footnote
Ø	average
()	estimated data

ABBREVIATIONS

NKV	unskilled workers	VKV	highly-skilled workers
PKV	semi-skilled workers	SSS	secondary education
NSS	primary education	VŠS	higher expertise
KV	skilled workers	VSS	university education

01. USK	Una - Sana Canton	07. HNK	Herzegovina - Neretva Canton
02. PK	Posavina Canton	08. ZHK	West Herzegovina Canton
03. TK	Tuzla Canton	09. KS	Sarajevo Canton
04. ZDK	Zenica - Dobož Canton	10. LK	West Bosnia Canton
05. BPK	Bosnian Podrinje Canton		
06. SBK	Central Bosnia Canton		

ADRESE I BROJEVI TELEFONA KANTONALNIH SLUŽBI ZA ZAPOŠLJAVANJE :

UNSKO - SANSKI KANTON					
	JU SLUŽBA ZA ZAPOŠLJAVANJE UNSKO - SANSKOG KANTONA	Nijaz Delić, direktor	Branislava Đurđeva 1 77 000 Bihać	tel: 037/ 229 730 fax: 037/ 229-756	jusluzap@bih.net.ba
1.	Bihać	Kečalović Sead	Branislava Đurđeva 1	tel/fax: 037/229-749	
2.	Bosanska Krupa	Skenderović Razija	511. Slavne brdske brigade bb	tel/fax: 037/476-526	
3.	Bosanski Petrovac	Ferizović Amir	Bosanska bb	tel/fax: 037/881-052	
4.	Bužim	Dervić Džemaludin	505. Viteške brigade bb	tel/fax: 037/410-470	
5.	Cazin	Ružnić Mustafa	Cazinske brigade bb	tel/fax: 037/514-049	
6.	Ključ	Hadžić Jasim	Branilaca BiH 127	tel/fax: 037/660-124	
7.	Sanski Most	V.D.Ogrešević Esmā	Deseti oktobar bb	tel/fax: 037/689-368	
8.	Velika Kladuša	Čaušević Amra	Ibrahima Mržljaka 5	tel/fax: 037/775-370	
POSAVSKI KANTON					
	SLUŽBA ZA UPOŠLJAVANJE ŽUPANIJE POSAVSKE	Stanko Vincetić, v.d ravnatelja	Jug I b.b. (zgrada suda) 76 270 Orašje	tel: 031/ 712 - 306 fax: 031/ 712 - 306	ravnatelj@szuzp.ba administrator@szuzp.ba pravnik@szuzp.ba
1.	Orašje	Mato Mišković, v.d.	Ulica III br. 15	tel/fax: 031/ 713 - 964	biroorasje@szuzp.ba
2.	Domaljevac - Šamac	Klarić Đuro	Posavskih branitelja 148	tel/fax: 031/ 791 - 931	birodomaljevac@szuzp.ba
3.	Odžak	Aida Radić, v.d.	Omladinska bb	tel: 031/ 710-745 fax: 031/ 761- 421	biroodzak@szuzp.ba
TUZLANSKI KANTON					
	JU SLUŽBA ZA ZAPOŠLJAVANJE TUZLANSKOG KANTONA	Senad Muhamedbegović, direktor	Bosne srebrene br.31 75 000 Tuzla	centr: 035/ 228-568 centr: 035/228-578 fax: 035/228-573	birotk@hotmail.com
1.	Tuzla	Kravić Mirela	Bosne srebrene br.31	tel/fax: 035/ 228-572 centr.035/306-453	birotz@hotmail.com
2.	Banovići	Mujić Halil	119.Muslimanske br.3	tel/fax: 035/871-260 035/871-261	birobanovici@bih.net.ba
3.	Čelić	Ibrišimović Azra	Alije Izetbegovića 60/2	tel/fax.035/ 668-060 035/668-061	birocel@bih.net.ba
4.	Doboj - Istok	Mrković Semir	Brijesnica b.b.	tel/fax: 035/727 -060 035/727-061	birodobojstok@bih.net.ba
5.	Gračanica	Terzić Refija	Alije Izetbegovića 20 B	tel/fax:035/702-719 035/700-661	birograc@bih.net.ba
6.	Gradačac	Smajlović Mirsada	I.Kapetanovića b.b.	tel/fax: 035/ 821-740 035/821-741	biograd@bih.net.ba
7.	Kalesija	Mujanović Miralem	Patriotske lige b.b.	tel/fax: 035/610-281 035/631-266	szzp.kalesija@bih.net.ba
8.	Kladanj	Jakupović Esmā	Kladanjskih brigada br.1	tel/fax: 035/622-080	birokladani@bih.net.ba
9.	Lukavac	Ejubović Rifat	Redžepa ef. Muminhodžića br. 4	tel/fax: 035/550-156 035/550-155	biroluk@bih.net.ba
10.	Sapna	Muharemović Azem	206. Viteške brigade b.b.	tel/fax: 035/599-070	birosapna@bih.net.ba
11.	Srebrenik	Smajlović Ohran	211. Oslobođilačke brigade br. 12	tel/fax: 035/647-230 035/647-231	birosreb@bih.net.ba
12.	Teočak	Husić Senajil	Krstac b.b.	tel/fax: 035/754-030	szz.teocak@bih.net.ba
13.	Živinice	Jusić Bajro	Oslobođenja br. 20	tel/fax: 035/740-520 035/740-521	birozivinice@bih.net.ba

ZENIČKO – DOBOJSKI KANTON					
	JU SLUŽBA ZA ZAPOŠLJAVANJE ZENIČKO - DOBOJSKOG KANTONA	Ratko Orlandić, direktor	Adolfa Goldbergera 6 72 000 Zenica	centr: 032/ 448-200 fax: 032 / 405-173	szz_zedo@bih.net.ba
1.	Zenica	Bradarac Alma	Adolfa Goldbergera 6	tel/fax: 032/ 448-219	
2.	Breza	Bašić Fikret	Bogumilska 10	tel/fax: 032/ 789-390	
3.	Doboj-Jug	Katić Ivan	Matuzići bb	tel/fax: 032/699-130	
4.	Kakanj	Marušić Mahir	Alije Izetbegovića L 1	tel/fax: 032/552-390	
5.	Maglaj	Delić Sulejman	Aleja ljljana 14	tel/fax: 032/609-611	
6.	Olovo	Hasanspahić Refik	Radnička 6	tel/fax: 032/828-310	
7.	Tešanj	Berberović Muharem	Armije BiH bb	tel/fax: 032/656-700	
8.	Usora	Katić Ivan	Žabljak bb	tel/fax: 032/895-293	
9.	Vareš	Operta-Svinčicki Jasna	Zvijezda 41	tel/fax: 032/849-260	
10.	Visoko	Ahić Tarik	Hadžihasanova 23	tel/fax: 032/731-620	
11.	Zavidovići	Ahmić Hazim	Patriotske lige blok C	tel/fax: 032/868-511	
12.	Žepče	Šišić Biljana	S.Tomaševića 1	tel/fax: 032/888-187	
BOSANSKO – PODRINJSKI KANTON					
	JU SLUŽBA ZA ZAPOŠLJAVANJE BOSANSKO - PODRINJSKOG KANTONA	Nafija Hodo, direktorica	Maršala Tita 13 73 000 Goražde	tel: 038/221-546	szzbpk@bih.net.ba
1.	Goražde	Ligata Kasim	Maršala Tita 13	tel: 038/221-546	
2.	Foča - Ustikolina	Čengić Amela	Omladinskih brigada bb	tel: 038/518-382	
3.	Pale - Prača	Aganović Alija	VI Hrenovački bataljon	tel: 038/799-446	
SREDNJOBOSANSKI KANTON					
	SLUŽBA ZA ZAPOŠLJAVANJE SBK / ŽSB	Željko Lončar, direktor	Konatur bb 72 270 Travnik	centr: 030/518-764 tel/fax: 030/501-843	info@szzksbsbk.com.ba
1.	Bugojno	Duvnjak Dževad	Nugle II - 15	tel/fax: 030/251-235	
2.	Busovača	Marica Akrap	Nikole Šubića Zrinskog bb	tel/fax: 030/732-094	
3.	Dobretići	Idžanović Srećko	Dobretići bb	tel : 030/641-194	
4.	Donji Vakuf	Imširpašić Vasva	Omladinska bb	tel/fax: 030/205-539	
5.	Fojnica	Dedić Bibija	Hadrovići 10	tel/fax: 030/544-401 544-402	
6.	Gornji Vakuf - Uskoplje	Filipović Amir	Kralja Tomislava bb, Gornji Vakuf-Uskoplje	tel/fax : 030/494-158	
7.	Jajce	Ljubičić Vesna	Zagrebačka bb	tel/fax : 030/654-195	
8.	Kiseljak	Madžar Pero	Bana Josipa Jelačića bb	tel/fax: 030/879-579	
9.	Kreševo	Lalić Vlado	Fra Grge Martića 120	tel/fax: 030/806-522	
10.	Novi Travnik	Hajrić Ekrem	Mehmeda Spahe 13	tel/fax: 030/542-626	
11.	Travnik	Bajrić Nermina	Mehmeda Paše Kukavice 13 Tvornička bb Nova Bila	tel/fax: 030/540-261 tel/fax: 030/708-872 tel/fax: 030/708-873	
12.	Vitez	Krišto Marija	Stjepana Radića bb	tel/fax: 030/712-473	

HERCEGOVAČKO – NERETVANSKI KANTON					
	SLUŽBA ZA ZAPOŠLJAVANJE HNK/HNŽ	Vlado Čuljak, direktor	Kralja Tvrtka 19 88 000 Mostar	tel/fax : 036/ 321-824 036/ 311-157 036/ 311-717	ravnatelj@zzz.tel.net.ba
1.	Čapljina	Nikolina Rajić	Ante Starčevića 4	tel. 036/ 808 - 135	capljina@zzz.tel.net.ba
2.	Čitluk	Ostojić Nikola	Kralja Tomislava bb	tel. 036/ 642 - 630	citluk@zzz.tel.net.ba
3.	Jablanica	Teletović Ajdin	Trg oslobođenja bb	tel/fax: 036/752-818	biro.jablanica@bih.net.ba
4.	Konjic	Faladžić Adnan	Kolonija 8	tel. 036/726 - 253	biro.konjic@bih.net.ba
5.	Neum	Udženija Ivan	Zagrebačka bb	tel. 036/ 880 - 219	neum@zzz.tel.net.ba
6.	Prozor/Rama	Džalto Jure	Splitska bb	tel. 036/ 770 - 102	prozor-rama@zzz.tel.net.ba
7.	Ravno	Vukić Antica	Ravno bb	tel. 036/ 891 - 030	ravno@zzz.tel.net.ba
8.	Stolac	Rajić Mirko	Banovinska 4	tel. 036/ 853 - 330	stolac@zzz.tel.net.ba
9.	Mostar	Nikola Božić Sabina Šantić	Kralja Tvrtka 19 Braće Fejića 53A	tel. 036/321 - 824 tel. 036/551 - 331	mostar@zzz.tel.net.ba odjeljenje2mostar@bih.net.ba
ZAPADNOHERCEGOVAČKI KANTON					
	SLUŽBA ZA ZAPOŠLJAVANJE ŽUPANIJE ZAPADNOHERCEGOVAČKE	Mario Bušić, v.d. direktora	Trg Herceg - Bosne 1 88 340 Grude	tel : 039/661 - 396 039/ 661 - 397 fax : 039/ 661 - 398	info@szz-zzh.ba
1.	Grude	Filipović Vitomir	Fra Gabre Grubišića bb	tel: 039/ 662 - 171	grude@szz-zzh.ba
2.	Ljubuški	Nižić Zora	Trg kralja Tvrtka bb	tel: 039/ 830 -576	ljubuski@szz-zzh.ba
3.	Posušje	Erceg Ivana	Dalmatinska bb	tel: 039/ 681 - 055	posusje@szz-zzh.ba
4.	Široki Brijeg	Ćosić Marijana	Kralja Tomislava 1	tel: 039/ 704 - 928	sirokibrijeg@szz-zzh.ba
KANTON SARAJEVO					
	JU SLUŽBA ZA ZAPOŠLJAVANJE KANTONA SARAJEVO	Igor Kamočaji, direktor	Đoke Mazalića 3 71 000 Sarajevo	tel: 033/ 251-260 033/ 569-100 fax : 033/ 204 -177	iuszks@bih.net.ba
1.	Hadžići	Kadić Salko	Hadželi 128	tel/fax: 033/428-620	birohadzici@iuszks.com.ba
2.	Ilidža	Smailbegović Muhamed	Mala aleja 2	tel/fax : 033/627-914 033/762-670	biroilidza@iuszks.com.ba
3.	Ilijaš	Nožić Đenan	Ivana Franje Jukića 4	tel/fax :033/ 400-037 033/ 403-350	biroilijas@iuszks.com.ba
4.	Vogošća	Agić Džemila	Jošanička 30	tel/fax: 033/ 424-080 033/ 424 -081	birovoosca@iuszks.com.ba
5.	Trnovo	Spahić Suad	Trnovo bb	tel/fax : 033/ 439-046	birotrnovo@iuszks.com.ba
6.	Centar	Vrućak - Zukanović Hatidža	Mehmeda Spahe do br.12	tel/fax: 033/ 225-786 033/ 214-438	birocentar@iuszks.com.ba
7.	Novi Grad	Biber Bajro	Teheranski trg 6-8	tel/fax: 033/ 469-812 033/ 469-813	bironovigrad@iuszks.com.ba
8.	Novo Sarajevo	Mulać Amela	Ložionička 5	tel/fax : 033/ 653-217 033/ 652-457	bironovosarajevo@iuszks.com.ba
9.	Stari Grad	Sanela Karović	Sime Milutinovića br. 4	tel/fax: 033/ 557-247 033/ 557-246	birostarigrad@iuszks.com.ba
LIVANJSKI KANTON					
	ŽUPANIJSKI ZAVOD ZA UPOŠLJAVANJE	Anto Omazić, direktor	Kralja Tvrtka 5 80 101 Livno	tel/fax: 034/203 - 306 tel: 034/ 203 - 201	zzz.uposljavanje@tel.net.ba
1.	Livno	Vrdoljak Branka	Kralja Tvrtka 19	tel: 034/ 201- 306	
2.	Tomislavgrad	Kozarić Mira	Mijata Tomića bb	tel: 034/ 352 - 114	
3.	Kupres	Turalija Rajka	Kralja Tvrtka bb	tel: 034/ 274 - 271	
4.	Glamoč	Damjanović Vlatka	Dr. Ante Starčevića	tel: 034/ 273 - 084	
5.	Bosansko Grahovo	Sarić Milena	Ulica HVO-a bb	tel: 034/ 850 - 211	
6.	Drvar	Kordić Kaja	Kralja Tomislava 40	tel: 034/ 819 - 599	