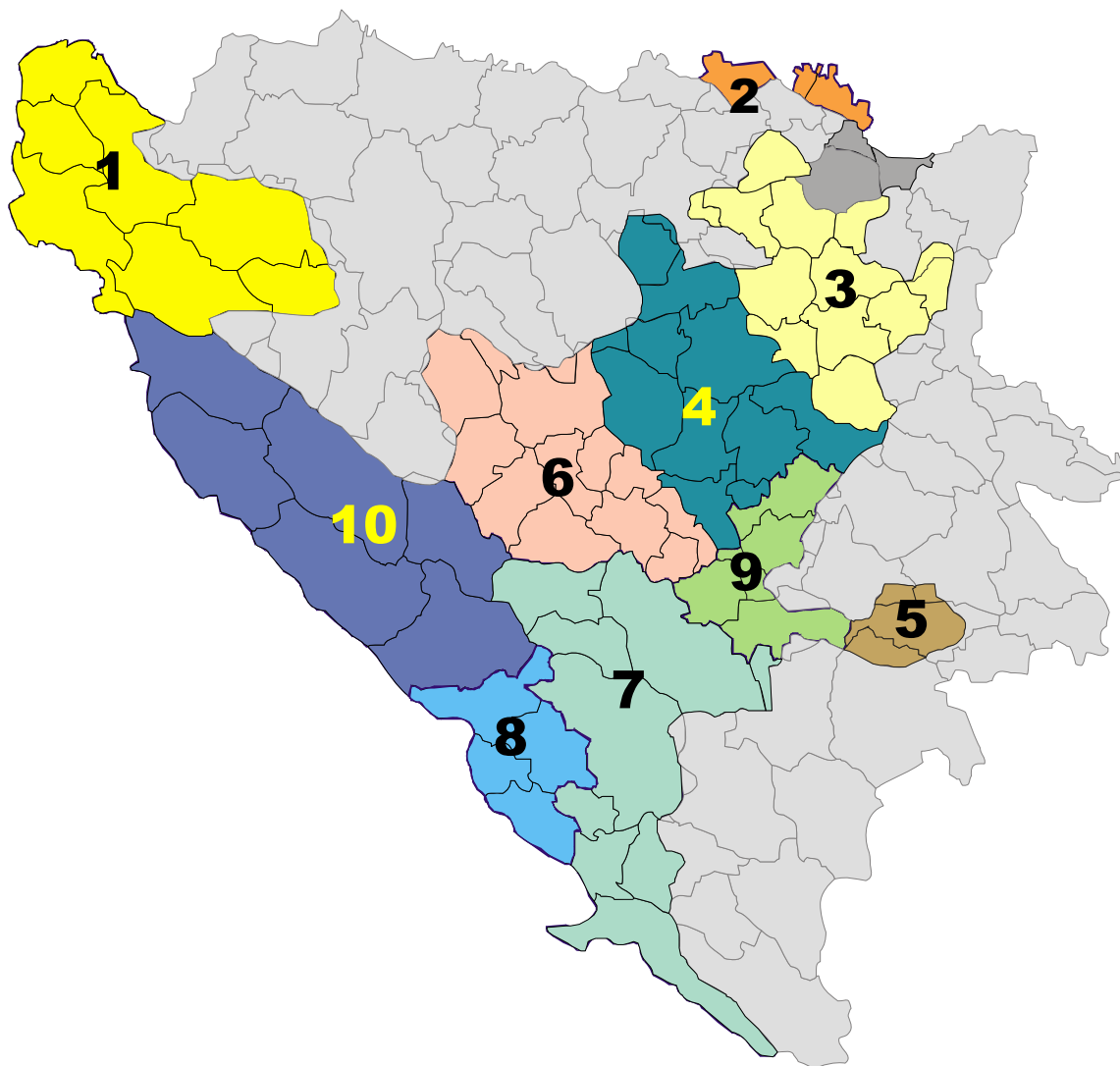




05/14

# B I L T E N / B U L L E T I N

STATISTIČKI PREGLED – MAJ/SVIBANJ 2014. GODINE  
STATISTICAL REVIEW – MAY 2014



Sarajevo, juni/lipanj 2014. godine

Sarajevo, June 2014

**Izdavač:** **Federalni zavod za zapošljavanje Sarajevo**  
*Publisher:* Federal Employment Institute Sarajevo  
71 000 Sarajevo  
Đoke Mazalića 3  
Telefon : 562-900  
Fax : 208-257  
e-mail : [info@fzzz.ba](mailto:info@fzzz.ba)  
web : [www.fzzz.ba](http://www.fzzz.ba)

**Za izdavača:** **Direktor** **Kenan Rešo**  
*For the publisher:* Director

**Rukovodilac Sektora za** Sead Pita  
**ekonomske poslove, evidencije**  
**i informacione tehnologije**  
Head of the Sector for Economy,  
Statistics and Information  
Technologies

**Rukovodilac Odjeljenja** Samir Brković  
Head of the Department for  
Information Technologies and  
Statistics

**Priprema i** **Odjeljenje za informacione** Fadil Suljić  
**obrada za** **tehnologije, evidencije i**  
**štampanje:** **statistiku**  
*Edited by:* Department for Information  
Technologies and Statistics

**Prevod:** **Stručni saradnik za informisanje** Haris Čuljević  
*Translation:* Expert Associate for PR

# SADRŽAJ

## Table of Contents

Statistički pregled	2	
<i>Statistical Review</i>	3	
Tabela A (Table A)	Prijavljeni na evidenciju nezaposlenih po prestanku radnog odnosa i zaposleni sa evidencije po kantonima – maj/svibanj 2014 godine <i>Registered unemployed upon termination of employment and registered employed by canton, May 2014</i>	4
Tabela B (Table B)	Kretanje broja nezaposlenih i zaposlenih prema evidencijama Federalnog zavoda za zapošljavanje <i>Number of the unemployed and employed according to the register of the Federal Employment Institute</i>	5
Tabela I i II (Table I&II)	Zaposlenost po područjima i kantonima – april/travanj 2014. godine <i>Employment by sector of activities and by canton – April 2014</i>	6
Tabela III (Table III)	Registrovana nezaposlenost po kvalifikacionoj strukturi, maj/svibanj 2014. godine <i>Registered unemployment by qualification, May 2014</i>	7
Tabela IIIa (Table IIIa)	Pregled broja zaposlenih lica sa evidencije <i>Overview of the number of employed persons from the register</i>	8
Tabela IV (Table IV)	Posredovanje u zapošljavanju - ponuda i potražnja, nezaposlenost po spolnoj strukturi, maj/svibanj 2014 godine <i>Mediation in employment – offer and demand by gender structure, May 2014</i>	9
Tabela V (Table V)	Registrovana nezaposlenost po kantonima i spolu, maj/svibanj 2014 godine <i>Registered unemployment by canton and gender, May 2014</i>	10
Tabela Va (Table Va)	Registrovana nezaposlenost po dobi, spolu i kantonima, maj/svibanj 2014 godine <i>Registered unemployment by age, gender and canton, May 2014</i>	11
Tabela Vb (Table Vb)	Registrovana nezaposlenost po dobi, stepenu obrazovanja i spolu, maj/svibanj 2014 godine <i>Registered unemployment by age, qualification and gender, May 2014</i>	12
Tabela VI (Table VI)	Registrovana nezaposlenost po općinama i spolu, maj/svibanj 2014 godine <i>Registered unemployment by municipality and gender, May 2014</i>	13
Tabela VII (Table VII)	Pregled broja registrovanih nezaposlenih lica po općinama i kvalifikacionoj strukturi, maj/svibanj 2014 godine <i>Registered unemployment by municipality and qualification, May 2014</i>	17
Tabela VIII (Table VIII)	Najbrojnija zanimanja po stručnoj spremi, maj/svibanj 2014 godine <i>Professions by qualification, May 2014</i>	22
Tabela IX (Table IX)	Materijalna i socijalna sigurnost nezaposlenih po kantonima, maj/svibanj 2014 godine <i>Material and social insurance of the unemployed by canton, May 2014</i>	23
Tabela X (Table X)	Korisnici prava na PIO po kantonima, maj/svibanj 2014 godine <i>Beneficiaries of the pension and disability insurance by canton, May 2014</i>	24
Tabela XI (Table XI)	Zaposleni strani državljani po kantonima, maj/svibanj 2014 godine <i>Employed foreign citizens by canton, May 2014</i>	25
Metodološka objašnjenja	26	
<i>Methodological explanations</i>	27	
Adrese i brojevi telefona kantonalnih službi za zapošljavanje	28	
<i>Addresses and telephone numbers of the cantonal employment services</i>		

Molimo korisnike ove publikacije da prilikom korištenja podataka navedu izvor  
*We kindly ask the users of this publication to state the source when using data from this publication*

## STATISTIČKI PREGLED

### **Brisanje sa evidencije nezaposlenih**

U maju 2014. godine sa evidencija kantonalnih službi za zapošljavanje brisano je 7.392 osoba, od čega je zaposlena 4.611, što je za 2.048 ili 30,76% manje nego u prethodnom mjesecu. Od broja brisanih zbog zaposlenja, 1667 osoba je sa srednjom stručnom spremom III stepena (KV), 1.576 sa srednjom stručnom spremom IV stepena (SSS), te 674 sa visokom stručnom spremom (VSS). Od početka godine do 31.5.2014. godine sa evidencija je brisano 41.423 osoba, od čega je zaposleno 25.669.

### **Prijavljivanje na evidenciju nezaposlenih**

U maju 2014. godine na evidenciju nezaposlenih se prijavilo 5.785 osoba, od čega 2.341 po prestanku radnog odnosa, što je u poređenju s prethodnim mjesecom smanjenje za 32, odnosno 1,35%. Od početka godine do kraja maja na evidenciju se prijavilo 36.282 osoba, od čega 23.422 zbog prestanka radnog odnosa.

### **Zaposlenost**

Dana 30.4.2014. godine u Federaciji BiH je bilo zaposleno 442.011 osoba, od čega 260.884 (59,01%) u privredi i 169.691 (38,38%) u neprivredi. Broj zaposlenih u odnosu na prosjek iz prošle godine veći je za 6.998, odnosno 1,61%, a u odnosu na prethodni mjesec za 2.615, odnosno 0,59%.

### **Posredovanje u zapošljavanju**

Kantonalne službe za zapošljavanje su u maju 2014. godine posredovale u zapošljavanju 2.620 osoba, što je u poređenju s prethodnim mjesecom manje za 1.549.

### **Nezaposlenost**

Dana 31.5.2014. godine na evidencijama službi za zapošljavanje bilo je registrirano 386.801 osoba, što je u odnosu na prethodni mjesec smanjenje za 1.607, odnosno 0,41%. Udio ženske populacije u broju nezaposlenih iznosi 200.121, odnosno 51,74%. Od ukupnog broja nezaposlenih, 261.398 (67,58%) su stručne, 125.403 (32,42%) nestručnih osoba, a njih 168.467 (43,55%) prvi puta traži zaposlenje. Na evidenciji nezaposlenih bilo je registrirano 121.460 osoba dobi između 15 i 29 godina, što u poređenju s prethodnim mjesecom predstavlja smanjenje za 154.

### **Kvalifikaciona struktura nezaposlenih**

Među nezaposlenima najviše je KV (131.374 ili 33,96%) i NKV radnika (116.592 ili 30,14%), potom slijede osobe sa SSS (97.635 ili 25,24%) i VSS (24.802 ili 6,41%), PKV radnici (8.104 ili 2,10%), osobe sa VŠS (5.515 ili 1,43%), VKV radnici (2.075 ili 0,54%) i osobe s NSS (707 ili 0,18%).

### **Nezaposlenost po kantonima**

Najveći broj nezaposlenih registriran je u Tuzlanskom (98.131 ili 25,37%), potom u Kantonu Sarajevo (70.817 ili 18,31%) i Zeničko-dobojskom kantonu (69.979 ili 18,09%). U Bosansko-podrinjskom kantonu je registrovana 3.561 nezaposlena osoba ili 0,92% od ukupnog broja.

### **Radne dozvole**

Tokom maja 2014. godine stranim državljanima je odobreno 79 radnih dozvola.

### **Socijalna sigurnost nezaposlenih**

U maju 2014. godine na evidencijama službi za zapošljavanje bilo je registrovano 62.838 demobiliziranih branilaca, što u odnosu na prethodni mjesec predstavlja smanjenje za 434, odnosno 0,69%. Udio demobiliziranih branilaca u ukupnom broju nezaposlenih iznosi 16,25%.

U istom mjesecu zabilježeno je 10.107 korisnika novčane naknade, što je u poređenju sa podacima iz prethodnog mjeseca smanjenje za 587.

Pravo na zdravstveno osiguranje u predmetnom mjesecu preko kantonalnih službi za zapošljavanje ostvarilo je 250.404 osoba, što je za 927 više nego prethodnog mjeseca.

Pravo na penzijsko i invalidsko osiguranje koristilo je 545 osoba.

## STATISTICAL REVIEW

### **Number of deleted persons from the register of unemployed persons**

The outflow from the register in May 2014 amounted to 7,392 persons. Out of that number, 4,611 persons were employed, which represents a decrease of 2,048 or 30.76 per cent in regard to the previous month. Out of the number of employed persons, 1,667 are skilled workers, 1,576 persons are with high school level and 674 with university level. From January 1<sup>st</sup> till the end of May 2014 41,423 persons were deleted from the register of unemployed persons. Out of that number 25,669 persons were employed.

### **Number of newly registered unemployed persons**

The number of new entrants in May 2014 amounted to 5,785 persons. Out of that number, 2,341 persons were registered due to dismissal, which represents a decrease of 32 or 1.35 per cent in regard to the previous month. From January 1<sup>st</sup> till the end of May 2014 36,282 persons were registered. Out of that number, 23,422 due to dismissal.

### **Employment**

At the end of February 2014 in the Federation of Bosnia and Herzegovina there were 442,111 registered employed persons: in economy 260,884 persons or 59.01 per cent, and in non-economy 169,691 persons or 38.38 per cent. The employment increased in regard to the average of 2013 for 6,998 or 1.61 per cent and compared to the previous month for 2,615 or 0.59 per cent.

### **Mediation in employment**

In May 2014, the Cantonal Employment Services have mediated in employment for 2,620 persons, which compared to the previous month is a decrease of 1,594.

### **Unemployment**

At the end of May 2014 in the Federation of Bosnia and Herzegovina were registered 386,801 unemployed persons, and it represents a decrease of 1,607 or 0.41 per cent in regard to the previous month. Out of that number, 200,121 (51.73 per cent) are women. Participation of qualified persons in total unemployment was 261,398 or 67.58 per cent, and the participation of unqualified persons 125,403 or 32.42 per cent. There were 168,467 (43.55 per cent) persons seeking employment for the first time. In reported month there were 121,460 young unemployed persons (age between 15 and 29 years), which represents an increase compared to the previous month of 154.

### **Qualification structure of registered unemployed persons**

Qualification structure of registered unemployed persons in May 2014 was: VSS 24,802 or 6.41 per cent, VŠS 5,512 or 1.43 per cent, SSS 97,635 or 25.24 per cent, VKV 2,075 or 0.54 per cent, KV 133,374 or 33.96 per cent, NKV 116,592 or 30.14 per cent, PKV 8,104 or 2.10 per cent and NSS 707 or 0.18 per cent. (*For translation of abbreviations look at the page 24*)

### **Unemployment, by Cantons**

The highest unemployment is registered in Tuzla Canton (98,131 or 25.37 per cent), Canton Sarajevo (70,817 or 18.31 per cent) and Zenica-Doboj Canton (69,979 or 18.09 per cent). In Bosna-Podrinje Canton were registered 3,561 or 0.92 per cent unemployed persons in regard to total number.

### **Work permits**

In May 2014 the Federal Employment Institute has issued 79 work permits to foreign citizens.

### **Social security of unemployed persons**

In reported month there were 62,838 demobilized soldiers in the total number of unemployed persons, which is a decrease of 434 or 0.69 per cent in regard to the previous month. In accordance with Law of mediation in employment and social insurance of unemployed persons, the unemployment benefit received 10,107 persons, which is for 587 less in regard to the previous month.

In the same period 250,404 persons have used health insurance through the employment services. In May 2014 545 persons have received pension and disability insurance.

**PRIJAVLJENI NA EVIDENCIJU NEZAPOSLENIH PO PRESTANKU RADNOG ODNOSA  
I ZAPOSLENI SA EVIDENCIJE PO KANTONIMA**  
REGISTERED UNEMPLOYED UPON TERMINATION OF EMPLOYMENT AND REGISTERED EMPLOYED BY  
CANTON

Tabela A - Table A

Maj/Svibanj 2014. godine  
May 2014

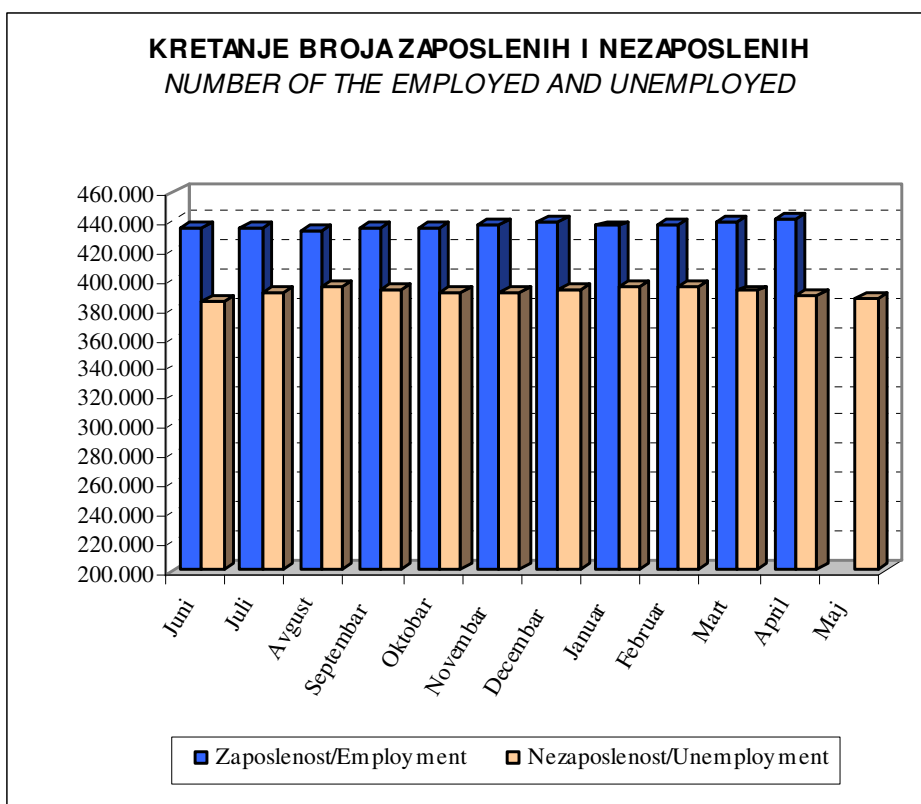
Kanton / Canton	Izveštajni period / Reporting period		Broj ukupno novoprijavljenih osoba na evidenciju nezaposlenih / The total number of the newly registered at the unemployment register	Broj osoba brisanih iz evidencije / Number of deleted persons from the register	Broj prijavljenih na evidenciju nezaposlenih po prestanku radnog odnosa / Number of unemployed registered upon the termination of employment	Razlozi prestanka radnog odnosa / Reasons of employment termination			Zaposleno sa evidencije / Employed persons from the register	Broj zaposlenih stanje: april 2014.god (podaci Federalnog zavoda za statistiku) / Number of employed persons: April 2014 (data from the Federal Office of Statistics)
						Stečaj, likvidacija, restrukturiranje, privatizacija / Bankruptcy, restructuring, privatization	Tehnološki ili organizacioni višak / Technological or organizational surplus labour	Ostalo (prestanak ugovora na odred. vrijeme, sporazumni raskid ugovora, povreda radne obaveze i sl.) / Other (termination of fixed-term contracts, agreed termination of contract, breach of work duties, etc.)		
1	2	3	4	5	6(7+8+9)	7	8	9	10	11
Unsko-sanski kanton	Ukupno	Od 1. januara / From January 1	4.143	4.937	2.216	33	761	1.422	2.782	32.067
	Total	maj / May	583	889	317	8	86	223	477	
	Žene / Women	Od 1. januara / From January 1	1.766	1.928	819	14	224	581	996	
Posavski kanton	Ukupno	Od 1. januara / From January 1	625	578	208	10	59	139	293	5.585
	Total	maj / May	98	70	39	2	8	29	53	
	Žene / Women	Od 1. januara / From January 1	301	268	112	8	28	76	135	
Tuzlanski kanton	Ukupno	Od 1. januara / From January 1	7.954	8.779	5.219	185	1.375	3.659	5.434	81.121
	Total	maj / May	1.173	1.625	880	15	176	689	976	
	Žene / Women	Od 1. januara / From January 1	3.284	3.475	1.910	37	436	1.437	1.911	
Zeničko-dobojski kanton	Ukupno	Od 1. januara / From January 1	6.929	7.728	4.502	156	1.473	2.873	4.761	69.376
	Total	maj / May	1.026	1.314	645	12	189	444	784	
	Žene / Women	Od 1. januara / From January 1	2.829	3.078	1.651	35	491	1.125	1.850	
Bosansko-Podrinjski kanton	Ukupno	Od 1. januara / From January 1	424	556	168	2	1	165	272	6.437
	Total	maj / May	68	113	30	2	0	28	55	
	Žene / Women	Od 1. januara / From January 1	198	237	81	1	1	79	115	
Srednjobosanski kanton	Ukupno	Od 1. januara / From January 1	3.681	4.562	1.935	28	1.040	867	2.837	41.746
	Total	maj / May	625	714	350	2	191	157	496	
	Žene / Women	Od 1. januara / From January 1	1.565	1.643	686	9	406	271	1.010	
Hercegovačko-neretvanski kanton	Ukupno	Od 1. januara / From January 1	3.308	3.102	2.236	158	1.054	1.024	2.150	47.083
	Total	maj / May	582	617	437	11	174	252	449	
	Žene / Women	Od 1. januara / From January 1	1.605	1.407	1.036	53	477	506	1.041	
Zapadno-hercegovački kanton	Ukupno	Od 1. januara / From January 1	1.113	1.185	645	36	339	270	567	16.264
	Total	maj / May	182	189	106	7	52	47	90	
	Žene / Women	Od 1. januara / From January 1	578	665	320	14	155	151	347	
Kanton Sarajevo	Ukupno	Od 1. januara / From January 1	7.384	9.060	5.867	0	2.812	3.055	6.041	124.998
	Total	maj / May	1.322	1.652	1.038	0	488	550	1.139	
	Žene / Women	Od 1. januara / From January 1	3.739	4.275	2.881	0	1.310	1.571	2.971	
Kanton 10	Ukupno	Od 1. januara / From January 1	721	936	426	38	152	236	532	9.434
	Total	maj / May	126	209	60	12	20	28	92	
	Žene / Women	Od 1. januara / From January 1	333	359	179	21	48	110	188	
UKUPNO FBiH	Ukupno	Od 1. januara / From January 1	36.282	41.423	23.422	646	9.066	13.710	25.669	442.111
	Total	maj / May	5.785	7.392	3.902	71	1.384	2.447	4.611	
	Žene / Women	Od 1. januara / From January 1	16.198	17.335	9.675	192	3.576	5.907	10.564	
		maj / May	2.615	3.020	1.699	25	603	1.071	1.816	

**KRETANJE BROJA ZAPOSLENIH I NEZAPOSLENIH**  
*NUMBER OF THE EMPLOYED AND UNEMPLOYED*

**Tabela B – Table B**

juni/lipanj 2013 – maj/svibanj 2014  
*June 2013 - May 2014*

Godina <i>Year</i>	Mjesec <i>Month</i>	Broj nezaposlenih <i>Number of the unemployed</i>	Broj zaposlenih* <i>Number of the employed</i>	Ostali bez posla <i>Dismissed persons</i>	Zaposleni sa evidencije <i>Hired persons</i>
2013	Juni	385.253	435.294	3.760	4.400
	Juli	390.458	435.407	5.479	4.765
	Avgust	394.109	433.504	6.224	4.422
	Septembar	393.157	436.137	4.579	6.967
	Oktoibar	391.155	435.813	4.569	7.374
	Novembar	390.255	436.593	4.535	5.344
	Decembar	391.942	438.593	5.668	3.514
2014	Januar	394.856	436.410	6.908	4.090
	Februar	394.350	438.011	4.449	4.628
	Mart	391.838	439.496	4.102	5.681
	April	388.408	442.111	4.061	6.659
	Maj	386.801		3.902	4.611



\* Broj zaposlenih je prema podacima Federalnog zavoda za statistiku koji se objavljuju u pravilu 15. u mjesecu i posljednji podatak je za april 2014. godine / *The number of the employed is according to the official data of the Federal Office of Statistics which is being published every 15th in the month by default. The newest data is from April 2014.*

**ZAPOSLENOST - po područjima<sup>1</sup>**  
**EMPLOYMENT by sector of activities**

**Tabela I - Table I**

April/Travanj 2014 - April 2014

PODRUČJE <sup>2</sup> Sector of activities	Broj zaposlenih / Number of the employed				
	Ø 2013	III 2014	IV 2014	INDEX	
				IV 2014 Ø 2013	IV 2014 III 2014
<b>FEDERACIJA BiH - UKUPNO</b> <b>FEDERATION OF BiH TOTAL</b>	<b>435.113</b>	<b>439.496</b>	<b>442.111</b>	<b>101,6</b>	<b>100,6</b>
<b>A</b> Poljoprivreda, šumarstvo i ribolov (Agriculture, forestry and fishing)	7.576	7.558	7.581	100,1	100,3
<b>B</b> Vađenje ruda i kamena (Mining and quarrying)	14.012	13.859	13.820	98,6	99,7
<b>C</b> Prerađivačka industrija (Manufacturing)	79.782	82.066	82.643	103,6	100,7
<b>D</b> Proizvodnja i snabdijevanje električnom energijom, plinom, parom i klimatizacija (Electricity, gas, steam and air conditioning supply)	9.180	9.107	9.059	98,7	99,5
<b>E</b> Snabdijevanje vodom; uklanjanje otpadnih voda, upravljanje otpadom te djelatnosti sanacije okoliša (Water supply, sewerage, waste management and remediation activities)	8.039	7.914	7.926	98,6	100,2
<b>F</b> Građevinarstvo (Construction)	20.967	20.277	20.506	97,8	101,1
<b>G</b> Trgovina na veliko i na malo; popravak motornih vozila i motocikala (Wholesale and retail trade; repair of motor vehicles and motorcycles)	77.290	76.781	78.302	101,3	102,0
<b>H</b> Prijevoz i skladištenje (Transportation and storage)	22.102	21.982	21.953	99,3	99,9
<b>I</b> Djelatnosti pružanja smještaja te pripreme i usluživanja hrane (hotelijerstvo i ugostiteljstvo) (Hotel and catering industry)	17.667	19.066	19.094	108,1	100,1
<b>J</b> Informacije i komunikacije (Information and communication)	12.286	12.693	12.672	103,1	99,8
<b>K</b> Finansijske djelatnosti i djelatnosti osiguranja (Financial and insurance activities)	10.526	10.443	10.508	99,8	100,6
<b>L</b> Poslovanje nekretninama (Real estate activities)	1.539	1.757	1.773	115,2	100,9
<b>M</b> Stručne, naučne i tehničke djelatnosti (Professional, scientific and technical activities)	12.290	12.951	13.008	105,8	100,4
<b>N</b> Administrativne i pomoćne uslužne djelatnosti (Administrative and support service activities)	6.680	7.221	7.239	108,4	100,2
<b>O</b> Javna uprava i odbrana; obavezno socijalno osiguranje (Public administration and defence; compulsory social security)	48.279	48.150	48.346	100,1	100,4
<b>P</b> Obrazovanje (Education)	39.962	40.795	40.735	101,9	99,9
<b>Q</b> Djelatnosti zdravstvene i socijalne zaštite (Human health and social work activities)	29.933	30.246	30.314	101,3	100,2
<b>R</b> Umjetnost, zabava i rekreacija (Art, entertainment and recreation)	4.887	5.088	5.096	104,3	100,2
<b>S</b> Ostale uslužne djelatnosti (Other service activities)	5.467	5.833	5.827	106,6	99,9
<b>T</b> Djelatnosti domaćinstava kao poslodavaca; djelatnosti domaćinstava koja proizvode različita dobra i obavljaju različite usluge za vlastite potrebe (Activities of households as employers; undifferentiated goods- and services-producing activities of households for own use)	2	2	2	100,0	100,0
<b>U</b> Djelatnosti vanteritorijalnih organizacija i organa (Activities of extraterritorial organisations and bodies)	-	-	-	-	-
<b>00</b> Neraspoređeno po djelatnostima KD (Unallocated by KD activities - not classified)	6.647	5.707	5.707	85,9	100,0

**ZAPOSLENOST - po kantonima<sup>1</sup>**  
**EMPLOYMENT by canton**

**Tabela II - Table II**

April/Travanj 2014 - April 2014

KANTONI Cantons	Broj zaposlenih / Number of the employed				
	Ø 2013	III 2014	IV 2014	INDEX	
				IV 2014 Ø 2013	IV 2014 III 2014
<b>FEDERACIJA BiH - UKUPNO</b> <b>FEDERATION OF THE BiH - TOTAL</b>	<b>435.133</b>	<b>439.496</b>	<b>442.111</b>	<b>101,6</b>	<b>100,6</b>
1. Unsko-sanski kanton	31.884	31.757	32.067	100,6	101,0
2. Posavski kanton	5.608	5.570	5.585	99,6	100,3
3. Tuzlanski kanton	80.649	80.965	81.121	100,6	100,2
4. Zeničko - dobojski kanton	68.565	68.989	69.376	101,2	100,6
5. Bosansko - podrinski kanton	6.233	6.390	6.437	103,3	100,7
6. Srednjobosanski kanton	38.836	40.283	41.746	107,5	103,6
7. Hercegovačko- neretvanski kanton	46.630	47.164	47.083	101,0	99,8
8. Zapadnohercegovački kanton	16.220	16.343	16.264	100,3	99,5
9. Kanton Sarajevo	123.139	124.638	124.998	101,5	100,3
10. Livanjski kanton	9.368	9.397	9.434	100,7	100,4

<sup>1</sup> Tabela I i II – Podaci Federalnog zavoda za statistiku / Table I and II - Data from Federal Office of Statistics

Ukupna zaposlenost na teritoriji FBiH obuhvaća zaposlene u poslovnim subjektima (pravnim osobama), obrtu i slobodnim profesijama, odbrani i policiji. Broj zaposlenih u odbrani/obrani nije razvrstan po kantonima / Total employment in FBiH includes those employed in business entities (legal entities), trades and free-lances, defence and police. Number of employees in defence is not assorted by cantons.

<sup>2</sup> Prema KD BiH 2010 / According to KD BiH 2010.



## REGISTROVANA NEZAPOSLENOST

Kvalifikaciona struktura

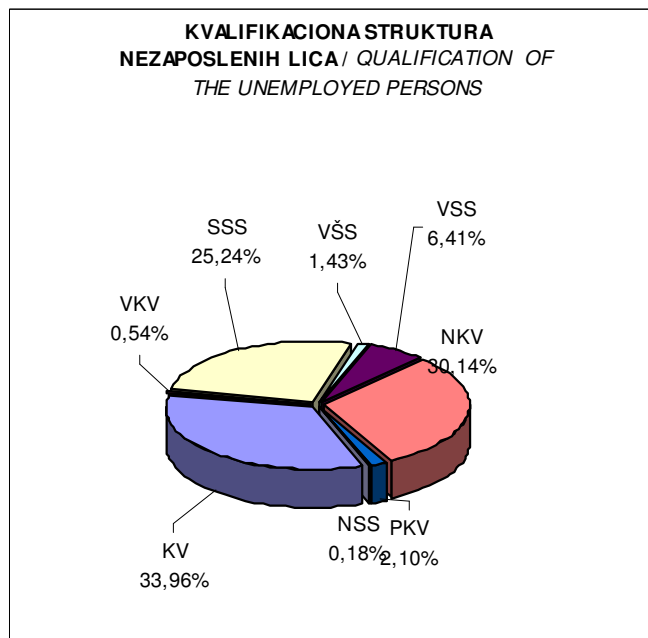
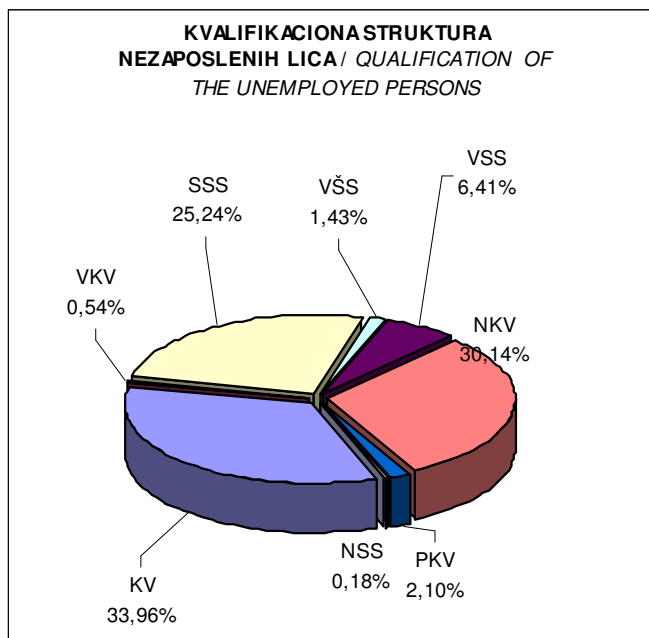
**UNEMPLOYMENT**

Qualification structure

Tabela III - Table III

Maj/Svibanj 2014 - May 2014

Kvalifikaciona struktura Qualification structure	Nezaposlene osobe	Nezaposlene osobe koje prvi put traže zaposlenje	Novoprijavljene nezaposlene osobe u toku izvještajnog mjeseca	Nezaposlene osobe brisane iz evidencije u toku izvještajnog mjeseca
	Unemployed persons	Unemployed persons seeking an employment for the first time	Newly registered unemployed seeking an employment in reported month	Unemployed persons deleted from the register during the reporting month
<b>UKUPNO / TOTAL</b>	<b>386.801</b>	<b>168.467</b>	<b>5.785</b>	<b>7.392</b>
<b>Stručna lica ukupno / Skilled persons</b>	<b>261.398</b>	<b>108.183</b>	<b>4.679</b>	<b>5.846</b>
KV	131.374	51.175	1.872	2.517
VKV	2.075	83	32	47
SSS	97.635	42.073	1.809	2.282
VŠS	5.512	2.076	152	147
VSS	24.802	12.776	814	853
<b>Nestručna lica ukupno / Unskilled persons</b>	<b>125.403</b>	<b>60.284</b>	<b>1.106</b>	<b>1.546</b>
NKV	116.592	58.129	1.026	1.414
PKV	8.104	2.002	73	124
NSS	707	153	7	8



## PREGLED BROJA ZAPOSLENIH LICA SA EVIDENCIJE

Po kantonima i kvalifikacionoj strukturi

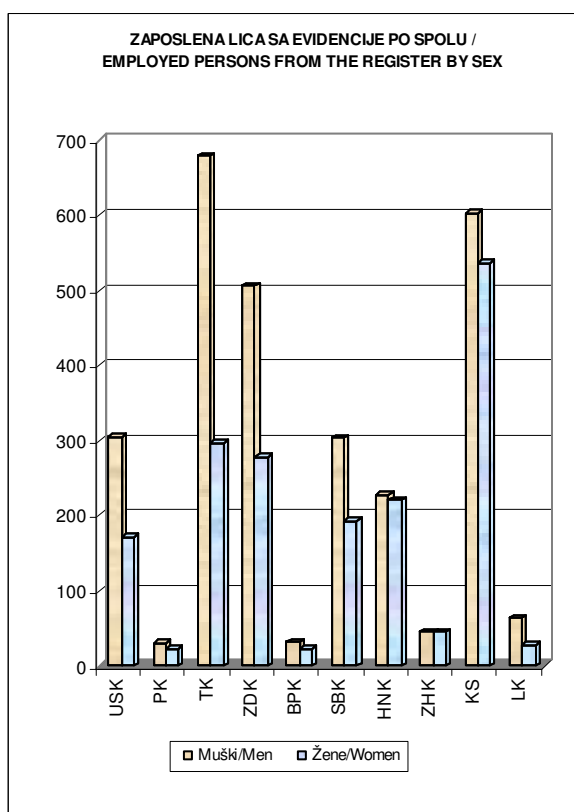
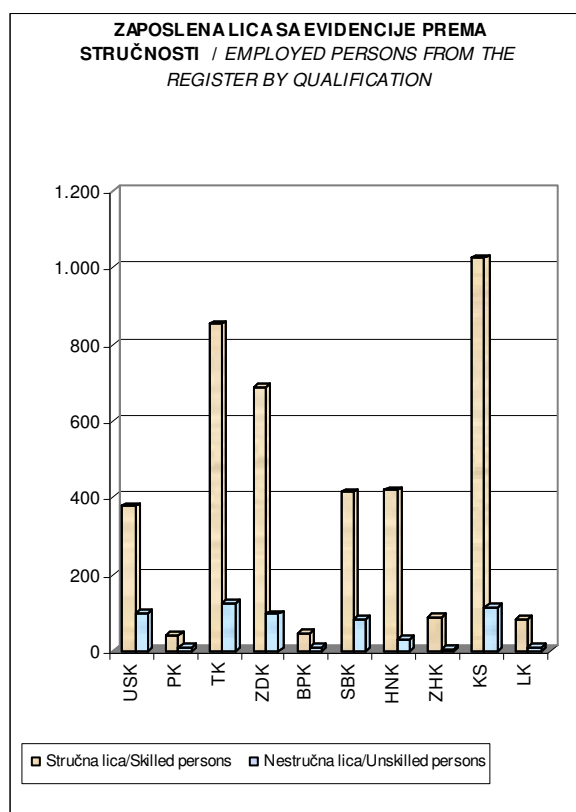
## OVERVIEW OF THE NUMBER OF EMPLOYED PERSONS FROM THE REGISTER

By cantons and qualification

Tabela IIIa - Table IIIa

Maj/Svibanj 2014 - May 2014

KANTONI/CANTONS	SVEGA / TOTAL	STEPEN STRUČNOG OBRAZOVANJA / QUALIFICATION							
	ŽENE/ WOMEN	VSS	VŠS	SSS	NSS	VKV	KV	PKV	NKV
<b>FEDERACIJA BiH - UKUPNO</b> <i>FEDERATION OF BiH - TOTAL</i>	<b>4.611</b>	<b>674</b>	<b>96</b>	<b>1.576</b>	<b>1</b>	<b>21</b>	<b>1.667</b>	<b>52</b>	<b>524</b>
	<b>1.816</b>	<b>409</b>	<b>58</b>	<b>703</b>	<b>1</b>	<b>3</b>	<b>452</b>	<b>13</b>	<b>177</b>
1. Unsko - sanski	477	86	14	139	0	2	137	14	85
	172	46	8	56	0	0	42	1	19
2. Posavski	53	6	0	17	0	0	19	6	5
	23	4	0	8	0	0	7	2	2
3. Tuzlanski	976	131	7	315	0	5	395	16	107
	297	74	6	119	0	1	71	4	22
4. Zeničko - dobojski	784	92	5	231	1	4	356	7	88
	278	58	4	90	1	0	88	1	36
5. Bosansko - podrinjski	55	7	1	12	0	0	26	1	8
	23	4	1	5	0	0	7	1	5
6. Srednjobosanski	496	41	27	151	0	2	194	2	79
	193	22	13	68	0	0	61	0	29
7. Hercegovačko-neretvanski	449	51	22	198	0	3	145	2	28
	221	28	15	105	0	0	58	1	14
8. Zapadnohercegovački	90	13	4	36	0	1	33	0	3
	45	9	4	19	0	0	12	0	1
9. Kanton Sarajevo	1.139	238	13	448	0	4	322	4	110
	536	158	5	225	0	2	96	3	47
10. Livanjski	92	9	3	29	0	0	40	0	11
	28	6	2	8	0	0	10	0	2



**POSREDOVANJE U ZAPOŠLJAVANJU**  
 Federacija Bosne i Hercegovine - učešće žena, indeksi  
**MEDIATION IN EMPLOYMENT**  
 Federation of Bosnia and Herzegovina - participation of women, indexes

Tabela IV - Table IV

Maj/Svibanj 2014 - May 2014

Posredovanje u zapošljavanju / Mediation in employment	UKUPNO / TOTAL		INDEX	ŽENE / WOMEN		INDEX
	IV 2014	V 2014	V 2014 IV 2014	IV 2014	V 2014	V 2014 IV 2014
Ukupno zaposleni posredovanjem službe / Total number of the employed persons through the mediation of the Employment Service	4.169	2.620	62,84	1.544	955	61,85
Od ukupno zaposlenih posredovanjem <b>na neodređeno vrijeme</b> / Out of the total number of the employed persons through the mediation for an <b>indefinite period</b>	900	614	68,22	294	196	66,67
Od ukupno zaposlenih posredovanjem <b>na određeno vrijeme</b> / Out of the total number of the employed persons through the mediation for a <b>definite period</b>	3.269	2.006	61,36	1.250	759	60,72
Ukupno zaposleni sa evidencije / Total number of the employed persons from the register of unemployment	6.659	4.611	69,24	2.746	1.816	66,13
Prekinut radni odnos u izvještajnom periodu / Terminated employment during the reporting period	2.373	2.341	98,65	983	996	101,32
Ukupno <b>brisano</b> sa evidencije / Overall number of <b>deleted</b> persons from the register	10.081	7.392	73,33	4.159	3.020	72,61
Ukupno <b>prijavljeno</b> na evidenciju / Overall number of <b>registered</b> persons	6.651	5.785	86,98	3.112	2.615	84,03
Prijavljeno na evidenciju <b>zbog prekida radnog odnosa</b> / Registered persons due to <b>termination of employment</b>	4.061	3.902	96,08	1.718	1.699	98,89
Ukupna registrovana <b>nezaposlenost</b> / Overall registered <b>unemployment</b>	388.408	386.801	99,59	200.526	200.121	99,80
Od ukupne registrovane nezaposlenosti <b>prvi put</b> traže zaposlenje / Out of the overall registered unemployment - <b>first time</b> job seekers	169.551	168.467	99,36	101.242	100.740	99,50
Od ukupne registrovane nezaposlenosti <b>iz radnog odnosa</b> / Out of overall registered unemployment - <b>previously employed</b>	218.857	218.334	99,76	99.284	99.381	100,10
Od ukupne regist. nezaposlenosti <b>demobilisani vojni obveznici</b> / Out of the overall registered unemployment - <b>demobilized conscripts</b>	63.272	62.838	99,31	4.262	4.250	99,72
Od ukupne registrovane nezaposlenosti <b>članovi poginulih boraca-šehidi</b> / Out of the overall registered unemployment - <b>families of fallen soldiers</b>	5.340	5.316	99,55	2.846	2.823	99,19
Od ukupne registrovane nezaposlenosti <b>ratni vojni invalidi</b> / Out of the overall registered unemployment - <b>disabled war veterans</b>	5.061	4.927	97,35	93	95	102,15
Od ukupne registrovane nezaposlenosti <b>ostali invalidi</b> / Out of the overall registered unemployment - <b>other disabled persons</b>	4.167	4.147	99,52	1.566	1.566	100,00

## REGISTROVANA NEZAPOSLENOST

FBiH po kantonima, učešće žena, indeksi

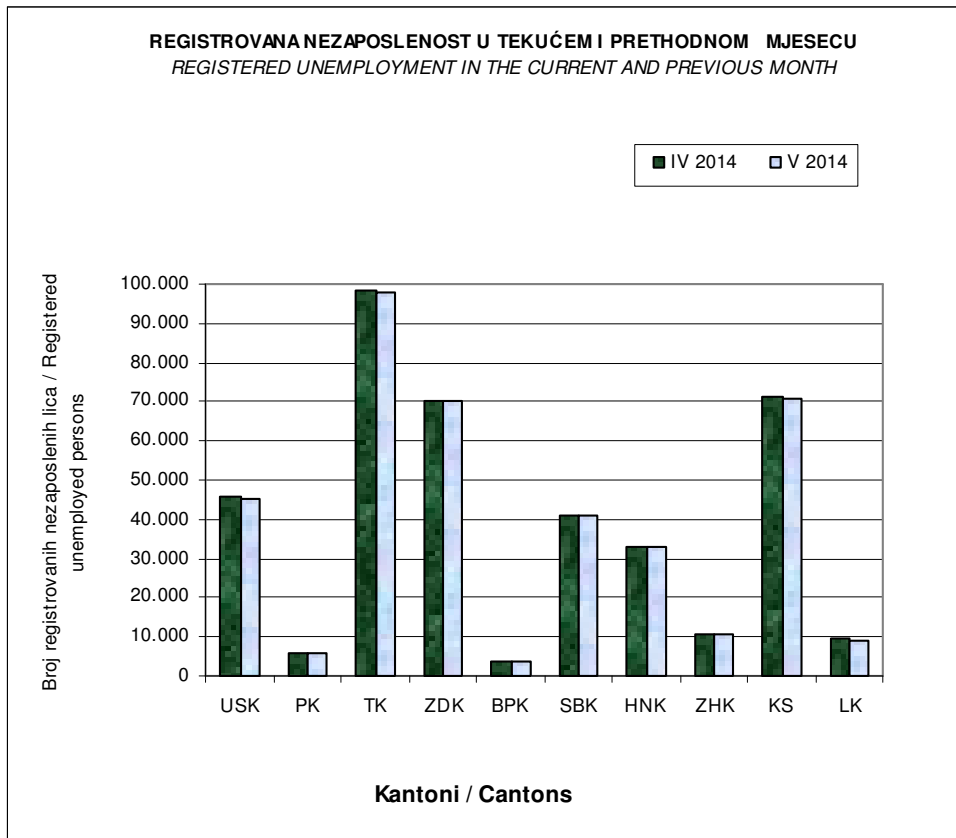
### REGISTERED UNEMPLOYMENT

FBiH by canton, participation of women, indexes

Tabela V- Table V

Maj/Svibanj 2014 - May 2014

KANTONI / CANTONS	UKUPNO / TOTAL		INDEX	ŽENE / WOMEN		INDEX
	IV 2014	V 2014	$\frac{V\ 2014}{IV\ 2014}$	IV 2014	V 2014	$\frac{V\ 2014}{IV\ 2014}$
<b>FEDERACIJA BiH - UKUPNO (FEDERATION OF BiH - TOTAL)</b>	<b>388.408</b>	<b>386.801</b>	<b>99,59</b>	<b>200.526</b>	<b>200.121</b>	<b>99,80</b>
1. Unsko-sanski	45.715	45.409	99,33	22.205	22.105	99,55
2. Posavski	5.605	5.633	100,50	2.523	2.543	100,79
3. Tuzlanski	98.583	98.131	99,54	50.258	50.128	99,74
4. Zeničko - dobojski	70.267	69.979	99,59	34.859	34.788	99,80
5. Bosansko - podrinjski	3.606	3.561	98,75	1.962	1.948	99,29
6. Srednjobosanski	40.919	40.830	99,78	18.663	18.639	99,87
7. Hercegovačko - neretvanski	32.791	32.756	99,89	16.979	17.018	100,23
8. Zapadnohercegovački	10.415	10.408	99,93	5.687	5.687	100,00
9. Kanton Sarajevo	71.147	70.817	99,54	42.796	42.683	99,74
10. Livanjski	9.360	9.277	99,11	4.594	4.582	99,74

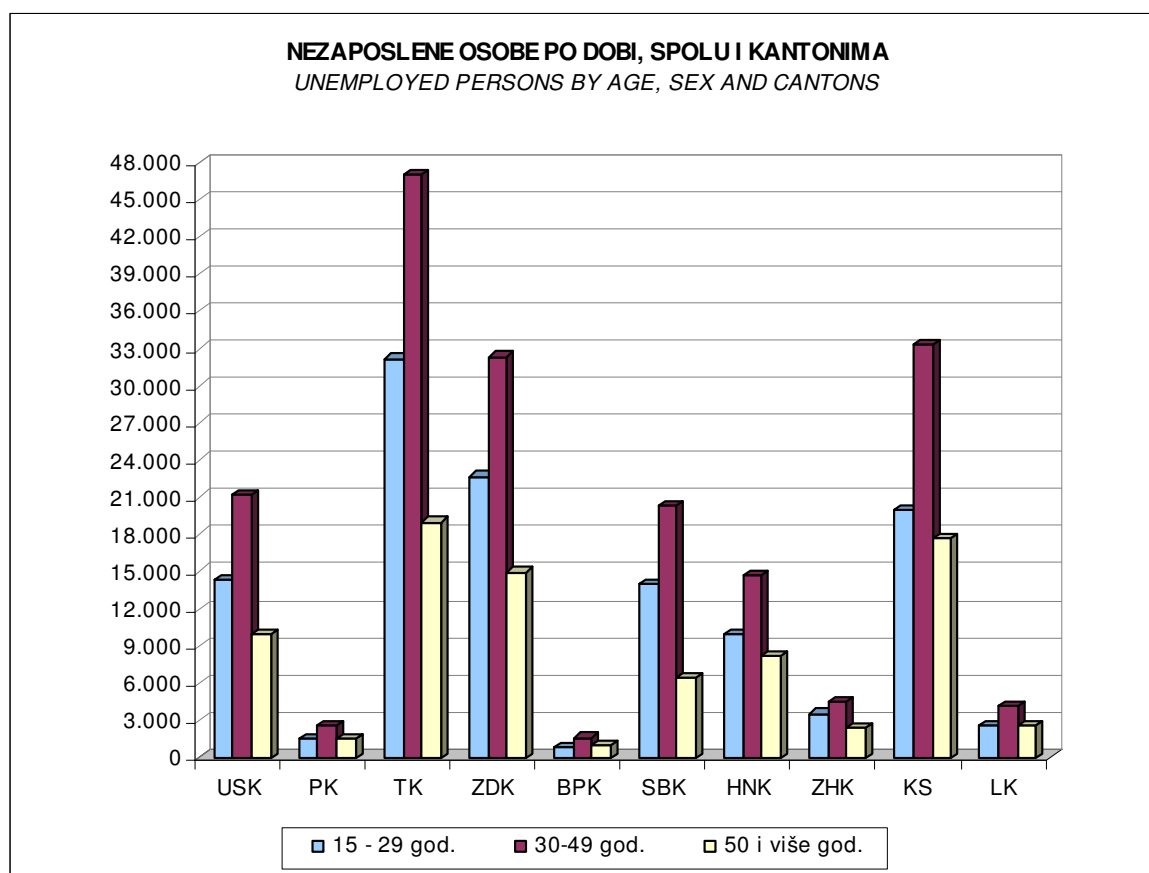


**NEZAPOSLENE OSOBE PO DOBI, SPOLU I KANTONIMA**  
*UNEMPLOYED PERSONS BY AGE, SEX AND CANTONS*

Tabela Va Table Va

Maj/Svibanj 2014 - May 2014

Godine starosti		Ukupno	Kanton									
			USK	PK	TK	ZDK	BPK	SBK	HNK	ZHK	KS	LK
15 - 19 god.	Ukupno	10.549	1.303	201	2.706	2.330	57	1.051	683	262	1.806	150
	Žene	4.777	601	91	1.220	1.093	21	573	254	105	752	67
20 - 24 god.	Ukupno	49.514	6.359	669	13.363	9.855	374	5.157	3.873	1.508	7.239	1.117
	Žene	23.229	3.045	317	6.248	4.611	161	2.570	1.563	686	3.515	513
25 - 29 god.	Ukupno	61.397	6.626	657	16.097	10.509	456	7.812	5.334	1.759	10.868	1.279
	Žene	33.794	3.534	357	9.209	5.812	256	3.566	2.923	1.007	6.433	697
30 - 34 god.	Ukupno	50.048	5.636	466	12.710	9.027	423	5.296	4.235	1.157	10.102	996
	Žene	28.876	3.070	265	7.600	4.999	265	2.849	2.287	690	6.296	555
35 - 39 god.	Ukupno	45.361	5.306	552	12.009	8.178	346	5.308	3.608	911	8.233	910
	Žene	24.530	2.672	292	6.391	4.126	205	2.507	1.941	536	5.353	507
40 - 44 god.	Ukupno	42.396	5.207	680	10.896	7.523	387	5.069	3.259	1.070	7.220	1.085
	Žene	23.868	2.648	316	6.520	3.845	217	2.484	1.837	636	4.775	590
45 - 49 god.	Ukupno	43.877	5.057	837	11.340	7.620	474	4.705	3.619	1.317	7.705	1.203
	Žene	23.189	2.489	373	5.707	3.954	274	2.010	2.076	766	4.914	626
50 - 54 god.	Ukupno	39.702	4.611	706	9.391	7.101	489	3.589	3.469	1.178	8.089	1.079
	Žene	19.842	2.127	272	4.480	3.468	260	1.233	1.868	671	4.976	487
55 - 59 god.	Ukupno	29.363	3.523	524	6.162	5.361	382	2.154	3.008	827	6.534	888
	Žene	12.501	1.363	169	1.948	2.078	195	658	1.450	416	3.866	358
60 i više god.	Ukupno	14.594	1.781	341	3.457	2.475	173	689	1.668	419	3.021	570
	Žene	5.514	556	91	805	802	94	188	819	174	1.803	182
UKUPNO	Ukupno	386.801	45.409	5.633	98.131	69.979	3.561	40.830	32.756	10.408	70.817	9.277
	Žene	200.121	22.105	2.543	50.128	34.788	1.948	18.639	17.018	5.687	42.683	4.582



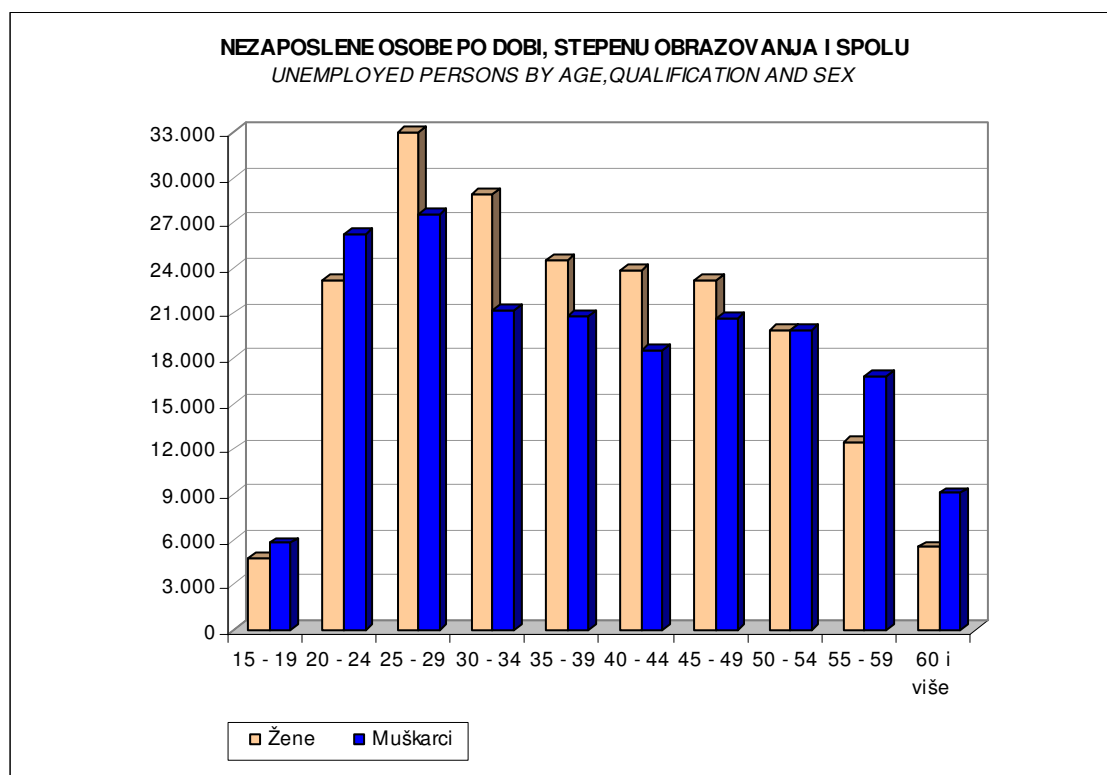
## NEZAPOSLENE OSOBE PO DOBI, STEPENU OBRAZOVANJA I SPOLU

UNEMPLOYED PERSONS BY AGE, QUALIFICATION AND SEX

Tabela Vb Table Vb

Maj/Svibanj 2014 - May 2014

Godine starosti		Ukupno	Stepen stručnog obrazovanja							
			VSS	VŠS	SSS	NSS	VKV	KV	PKV	NKV
15 - 19 god.	Ukupno	10.549	0	0	1.890	1	10	6.174	26	2.448
	Žene	4.777	0	0	959	0	4	2.183	14	1.617
20 - 24 god.	Ukupno	49.514	2.365	329	22.579	22	13	19.306	190	4.710
	Žene	23.229	1.646	230	11.082	12	8	7.307	94	2.850
25 - 29 god.	Ukupno	61.397	12.125	1.416	19.436	19	13	21.064	238	7.086
	Žene	33.794	8.367	914	10.946	7	7	9.241	102	4.210
30 - 34 god.	Ukupno	50.048	5.713	1.104	13.374	9	42	17.915	366	11.525
	Žene	28.876	3.911	801	8.340	6	14	9.144	155	6.505
35 - 39 god.	Ukupno	45.361	1.968	720	9.153	48	42	14.349	660	18.421
	Žene	24.530	1.356	500	5.855	46	13	6.432	289	10.039
40 - 44 god.	Ukupno	42.396	749	387	7.975	60	54	14.552	930	17.689
	Žene	23.868	460	280	5.678	58	10	6.904	408	10.070
45 - 49 god.	Ukupno	43.877	560	349	9.506	96	191	15.599	1.186	16.390
	Žene	23.189	329	213	6.627	93	33	6.544	463	8.887
50 - 54 god.	Ukupno	39.702	564	487	9.212	172	461	11.343	1.512	15.951
	Žene	19.842	307	281	6.063	164	55	3.390	607	8.975
55 - 59 god.	Ukupno	29.363	484	426	3.466	185	780	7.725	1.864	14.433
	Žene	12.501	170	179	1.965	179	71	1.992	510	7.435
60 i više god.	Ukupno	14.594	274	294	1.044	95	469	3.347	1.132	7.939
	Žene	5.514	88	121	486	85	36	747	248	3.704
UKUPNO	Ukupno	386.801	24.802	5.512	97.635	707	2.075	131.374	8.104	116.592
	Žene	200.121	16.634	3.519	58.001	650	251	53.884	2.890	64.292



## REGISTROVANA NEZAPOSLENOST

FBiH po općinama, učešće žena, indeksi

### REGISTRED UNEMPLOYMENT

*FBiH by canton and municipality, participation of women, indexes*

Tabela VI - Table VI

Maj/Svibanj 2014 - May 2014

KANTONI PO OPĆINAMA (CANTONS BY MUNICIPALITY)	UKUPNO / TOTAL		INDEX	ŽENE / WOMEN		INDEX
	IV 2014	V 2014	$\frac{V\ 2014}{IV\ 2014}$	IV 2014	V 2014	$\frac{V\ 2014}{IV\ 2014}$
<b>FEDERACIJA BiH - UKUPNO (FEDERATION OF BiH - TOTAL)</b>	<b>388.408</b>	<b>386.801</b>	<b>99,59</b>	<b>200.526</b>	<b>200.121</b>	<b>99,80</b>

<b>1. UNSKO - SANSKI KANTON</b>						
UKUPNO / TOTAL	45.715	45.409	99,33	22.205	22.105	99,55
Bihac	10.124	10.053	99,30	5.338	5.326	99,78
Bosanska Krupa	4.877	4.868	99,82	2.262	2.266	100,18
Bosanski Petrovac	1.077	1.075	99,81	574	569	99,13
Bužim	3.856	3.837	99,51	1.759	1.751	99,55
Cazin	10.410	10.330	99,23	4.754	4.730	99,50
Ključ	2.574	2.547	98,95	1.203	1.193	99,17
Sanski Most	4.402	4.375	99,39	2.033	2.023	99,51
Velika Kladuša	8.395	8.324	99,15	4.282	4.247	99,18

KANTONI PO OPĆINAMA (CANTONS BY MUNICIPALITY)	UKUPNO / TOTAL		INDEX	ŽENE / WOMEN		INDEX
	IV 2014	V 2014	$\frac{V\ 2014}{IV\ 2014}$	IV 2014	V 2014	$\frac{V\ 2014}{IV\ 2014}$
<b>2. POSAVSKI KANTON</b>	<b>5.605</b>	<b>5.633</b>	<b>100,50</b>	<b>2.523</b>	<b>2.543</b>	<b>100,79</b>
Domaljevac	443	444	100,23	168	168	100,00
Odžak	2.311	2.310	99,96	1.164	1.173	100,77
Orašje	2.851	2.879	100,98	1.191	1.202	100,92

KANTONI PO OPĆINAMA (CANTONS BY MUNICIPALITY)	UKUPNO / TOTAL		INDEX	ŽENE / WOMEN		INDEX
	IV 2014	V 2014	$\frac{V\ 2014}{IV\ 2014}$	IV 2014	V 2014	$\frac{V\ 2014}{IV\ 2014}$
<b>3. TUZLANSKI KANTON</b>	<b>98.583</b>	<b>98.131</b>	<b>99,54</b>	<b>50.258</b>	<b>50.128</b>	<b>99,74</b>
Banovići	5.500	5.484	99,71	3.041	3.041	100,00
Čelić	2.714	2.700	99,48	1.251	1.247	99,68
Doboj - Istok	2.722	2.726	100,15	1.367	1.370	100,22
Gračanica	9.538	9.462	99,20	4.731	4.713	99,62
Gradačac	7.754	7.712	99,46	3.343	3.338	99,85
Kalesija	9.040	9.022	99,80	4.554	4.547	99,85
Kladanj	2.685	2.679	99,78	1.420	1.425	100,35
Lukavac	10.904	10.989	100,78	5.986	5.997	100,18
Sapna	2.539	2.556	100,67	1.171	1.164	99,40
Srebrenik	8.626	8.571	99,36	4.348	4.336	99,72
Teočak	1.923	1.913	99,48	884	879	99,43
Tuzla	20.375	20.135	98,82	10.882	10.801	99,26
Živinice	14.263	14.182	99,43	7.280	7.270	99,86

Tabela VI - Table VI  
(nastavak/continuation)

Maj/Svibanj 2014 - May 2014

KANTONI PO OPĆINAMA (CANTONS BY MUNICIPALITY)	UKUPNO / TOTAL		INDEX	ŽENE / WOMEN		INDEX
	IV 2014	V 2014	<u>V 2014</u> IV 2014	IV 2014	V 2014	<u>V 2014</u> IV 2014
<b>4. ZENIČKO - DOBOJSKI KANTON</b>						
<b>UKUPNO/TOTAL</b>	<b>70.267</b>	<b>69.979</b>	<b>99,59</b>	<b>34.859</b>	<b>34.788</b>	<b>99,80</b>
Breza	1.914	1.903	99,43	1.179	1.176	99,75
Doboj -Jug	1.016	1.002	98,62	466	458	98,28
Kakanj	6.733	6.723	99,85	3.273	3.280	100,21
Maglaj	5.345	5.324	99,61	2.861	2.856	99,83
Olovo	1.982	1.956	98,69	944	933	98,83
Tešanj	7.975	7.923	99,35	3.337	3.311	99,22
Usora	1.013	1.010	99,70	491	490	99,80
Vareš	1.292	1.284	99,38	660	656	99,39
Visoko	7.595	7.601	100,08	3.738	3.762	100,64
Zavidovići	7.381	7.368	99,82	3.397	3.400	100,09
Zenica	22.852	22.762	99,61	12.060	12.045	99,88
Žepče	5.169	5.123	99,11	2.453	2.421	98,70
<b>KANTONI PO OPĆINAMA (CANTONS BY MUNICIPALITY)</b>						
	<b>UKUPNO / TOTAL</b>	<b>INDEX</b>	<b>ŽENE / WOMEN</b>	<b>INDEX</b>		
	IV 2014	V 2014	<u>V 2014</u> IV 2014	IV 2014	V 2014	<u>V 2014</u> IV 2014
<b>5. BOSANSKO - PODRINJSKI KANTON</b>						
<b>UKUPNO / TOTAL</b>	<b>3.606</b>	<b>3.561</b>	<b>98,35</b>	<b>1.962</b>	<b>1.948</b>	<b>99,29</b>
Foča / Ustikolina	328	332	101,22	181	181	100,00
Goražde	3.124	3.072	98,34	1.710	1.695	99,12
Pale / Prača	154	157	101,95	71	72	101,41
<b>KANTONI PO OPĆINAMA (CANTONS BY MUNICIPALITY)</b>						
	<b>UKUPNO / TOTAL</b>	<b>INDEX</b>	<b>ŽENE / WOMEN</b>	<b>INDEX</b>		
	IV 2014	V 2014	<u>V 2014</u> IV 2014	IV 2014	V 2014	<u>V 2014</u> IV 2014
<b>6. SREDNJOBOSANSKI KANTON</b>						
<b>UKUPNO / TOTAL</b>	<b>40.919</b>	<b>40.830</b>	<b>99,78</b>	<b>18.663</b>	<b>18.639</b>	<b>99,87</b>
Bugojno	6.079	6.079	100,00	2.742	2.746	100,15
Busovača	3.092	3.079	99,58	1.488	1.485	99,80
Dobretići	111	110	99,10	54	54	100,00
Donji Vakuf	2.920	2.931	100,38	1.096	1.099	100,27
Fojnica	2.209	2.220	100,50	1.107	1.112	100,45
Gornji Vakuf	3.141	3.129	99,62	1.357	1.358	100,07
Jajce	3.772	3.738	99,10	1.775	1.753	98,76
Kiseljak	2.678	2.659	99,29	1.281	1.278	99,77
Kreševo	701	706	100,71	368	369	100,27
Novi Travnik	4.050	4.032	99,56	2.003	2.000	99,85
Travnik	7.854	7.831	99,71	3.232	3.225	99,78
Vitez	4.312	4.316	100,09	2.160	2.160	100,00

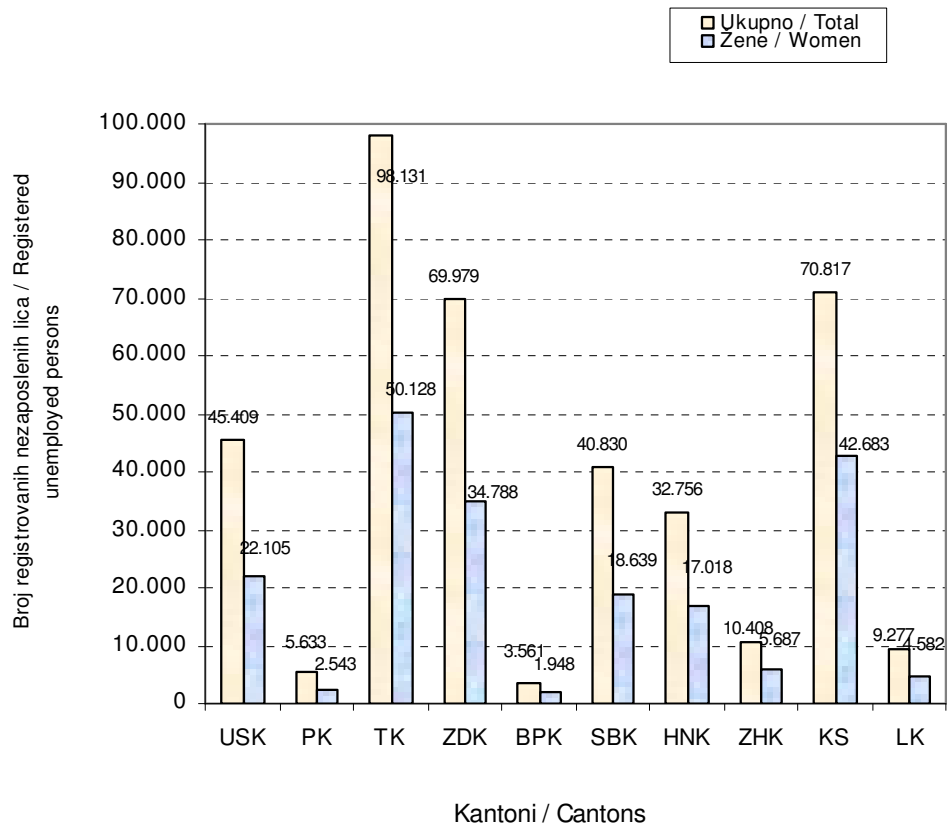


Tabela VI - Table VI  
(nastavak/continuation)

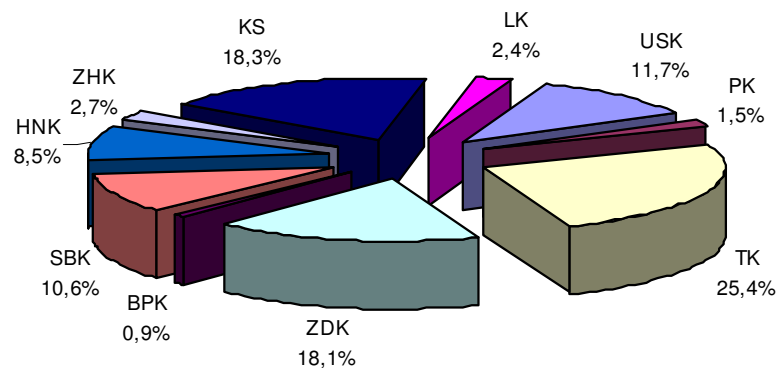
Maj/Svibanj 2014 - May 2014

KANTONI PO OPĆINAMA (CANTONS BY MUNICIPALITY)	UKUPNO / TOTAL		INDEX	ŽENE / WOMEN		INDEX
	IV 2014	V 2014	$\frac{V 2014}{IV 2014}$	IV 2014	V 2014	$\frac{V 2014}{IV 2014}$
<b>7. HERCEGOVAČKO-NERETVANSKI KANTON</b>						
<b>UKUPNO / TOTAL</b>	<b>32.791</b>	<b>32.756</b>	<b>99,89</b>	<b>16.979</b>	<b>17.018</b>	<b>100,23</b>
Čapljina	3.246	3.258	100,37	1.689	1.696	100,41
Čitluk	2.386	2.342	98,16	1.271	1.246	98,03
Jablanica	2.289	2.292	100,13	1.092	1.094	100,18
Konjic	4.004	4.051	101,17	1.943	2.000	102,93
Mostar	16.416	16.410	99,96	8.726	8.745	100,22
Neum	392	372	94,90	192	179	93,23
Prozor / Rama	1.938	1.912	98,66	988	979	99,09
Ravno	33	34	103,03	12	12	100,00
Stolac	2.087	2.085	99,90	1.066	1.067	100,09
<b>KANTONI PO OPĆINAMA (CANTONS BY MUNICIPALITY)</b>						
	<b>UKUPNO / TOTAL</b>	<b>INDEX</b>	<b>ŽENE / WOMEN</b>	<b>INDEX</b>		
	IV 2014	V 2014	$\frac{V 2014}{IV 2014}$	IV 2014	V 2014	$\frac{V 2014}{IV 2014}$
<b>8. ZAPADNOHERCEGOVAČKI KANTON</b>						
<b>UKUPNO / TOTAL</b>	<b>10.415</b>	<b>10.408</b>	<b>99,93</b>	<b>5.687</b>	<b>5.687</b>	<b>100,00</b>
Grude	1.760	1.787	101,53	879	890	101,25
Ljubuški	2.531	2.507	99,05	1.326	1.317	99,32
Posušje	2.083	2.073	99,52	1.154	1.152	99,83
Široki Brijeg	4.041	4.041	100,00	2.328	2.328	100,00
<b>KANTONI PO OPĆINAMA (CANTONS BY MUNICIPALITY)</b>						
	<b>UKUPNO / TOTAL</b>	<b>INDEX</b>	<b>ŽENE / WOMEN</b>	<b>INDEX</b>		
	IV 2014	V 2014	$\frac{V 2014}{IV 2014}$	IV 2014	V 2014	$\frac{V 2014}{IV 2014}$
<b>9. KANTON SARAJEVO</b>						
<b>UKUPNO / TOTAL</b>	<b>71.147</b>	<b>70.817</b>	<b>99,54</b>	<b>42.796</b>	<b>42.683</b>	<b>99,74</b>
Hadžići	5.463	5.442	99,62	3.429	3.423	99,83
Ilidža	11.575	11.520	99,52	6.993	6.964	99,59
Ilijaš	5.328	5.304	99,55	3.281	3.280	99,97
Vogošća	5.351	5.329	99,59	3.352	3.338	99,58
Trnovo	535	527	98,50	316	313	99,05
<b>Grad Sarajevo</b>	<b>42.895</b>	<b>42.695</b>	<b>99,53</b>	<b>25.425</b>	<b>25.365</b>	<b>99,76</b>
Centar	7.803	7.749	99,31	4.523	4.517	99,87
Novi Grad	19.801	19.743	99,71	11.909	11.896	99,89
Novo Sarajevo	8.827	8.786	99,54	5.284	5.261	99,56
Stari Grad	6.464	6.417	99,27	3.709	3.691	99,51
<b>KANTONI PO OPĆINAMA (CANTONS BY MUNICIPALITY)</b>						
	<b>UKUPNO / TOTAL</b>	<b>INDEX</b>	<b>ŽENE / WOMEN</b>	<b>INDEX</b>		
	IV 2014	V 2014	$\frac{V 2014}{IV 2014}$	IV 2014	V 2014	$\frac{V 2014}{IV 2014}$
<b>10. LIVANJSKI KANTON</b>						
<b>UKUPNO / TOTAL</b>	<b>9.360</b>	<b>9.277</b>	<b>99,11</b>	<b>4.594</b>	<b>4.582</b>	<b>99,74</b>
Drvar	1.318	1.306	99,09	633	633	100,00
Glamoč	574	574	100,00	274	273	99,64
Grahovo	296	293	98,99	116	117	100,86
Kupres	413	402	97,34	248	246	99,19
Livno	4.040	4.025	99,63	2.017	2.019	100,10
Tomislavgrad	2.719	2.677	98,46	1.306	1.294	99,08

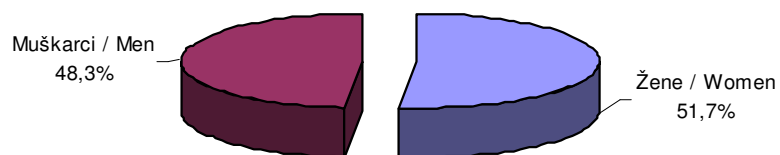
**REGISTROVANA NEZAPOSLENA LICA PO KANTONIMA U FBiH**  
**REGISTERED UNEMPLOYED PERSONS BY CANTON IN FBiH**



**RASPODJELA REGISTRORANE NEZAPOSLENOSTI PO KANTONIMA U FBiH**  
**ALLOTMENT OF REGISTERED UNEMPLOYMENT BY CANTONS IN FBiH**



**RASPODJELA REGISTRORANE NEZAPOSLENOSTI PO SPOLU**  
**ALLOTMENT OF REGISTERED UNEMPLOYMENT BY SEX**



**PREGLED BROJA REGISTROVANIH NEZAPOSLENIH LICA PO OPĆINAMA**

Po kvalifikacionoj strukturi

**REVIEW OF THE REGISTERED UNEMPLOYED PERSONS BY MUNICIPALITIES**

By qualification

Tabela VII - Table VII

Maj/Svibanj 2014 - May 2014

KANTONI PO OPĆINAMA (CANTONS BY MUNICIPALITY)	STEPEN STRUCNOG OBRAZOVANJA / QUALIFICATION								
	SVEGA / TOTAL	VSS	VŠS	SSS	NSS	VKV	KV	PKV	NKV
<b>FEDERACIJA BiH - UKUPNO (FEDERATION OF BiH - TOTAL)</b>	<b>386.801</b>	<b>24.802</b>	<b>5.512</b>	<b>97.635</b>	<b>707</b>	<b>2.075</b>	<b>131.374</b>	<b>8.104</b>	<b>116.592</b>
<b>ŽENE - UKUPNO (WOMEN - TOTAL)</b>	<b>200.121</b>	<b>16.634</b>	<b>3.519</b>	<b>58.001</b>	<b>650</b>	<b>251</b>	<b>53.884</b>	<b>2.890</b>	<b>64.292</b>

**1. UNSKO - SANSKI KANTON**

<b>UKUPNO / TOTAL</b>	<b>45.409</b>	<b>2.118</b>	<b>503</b>	<b>8.849</b>	<b>78</b>	<b>178</b>	<b>13.755</b>	<b>1.636</b>	<b>18.292</b>
Bihać	10.053	906	221	2.531	32	55	2.782	493	3.033
Bosanska Krupa	4.868	260	58	1.127	14	18	1.349	186	1.856
Bosanski Petrovac	1.075	35	11	245	0	5	394	20	365
Bužim	3.837	100	48	549	0	4	952	135	2.049
Cazin	10.330	413	82	1.829	0	17	3.303	286	4.400
Ključ	2.547	74	22	452	2	9	999	78	911
Sanski Most	4.375	139	27	839	2	63	1.664	149	1.492
Velika Kladuša	8.324	191	34	1.277	28	7	2.312	289	4.186
<b>Žene / Women</b>	<b>22.105</b>	<b>1.414</b>	<b>315</b>	<b>5.324</b>	<b>76</b>	<b>20</b>	<b>5.232</b>	<b>417</b>	<b>9.307</b>
Bihać	5.326	610	144	1.539	30	6	1.124	160	1.713
Bosanska Krupa	2.266	175	37	677	14	1	454	47	861
Bosanski Petrovac	569	22	8	142	0	0	208	12	177
Bužim	1.751	71	28	290	0	0	314	25	1.023
Cazin	4.730	271	47	1.081	0	3	1.210	80	2.038
Ključ	1.193	51	15	262	2	3	415	9	436
Sanski Most	2.023	90	17	504	2	5	645	35	725
Velika Kladuša	4.247	124	19	829	28	2	862	49	2.334

**2. POSAVSKI KANTON**

<b>UKUPNO / TOTAL</b>	<b>5.633</b>	<b>179</b>	<b>157</b>	<b>1.365</b>	<b>0</b>	<b>10</b>	<b>1.798</b>	<b>439</b>	<b>1.685</b>
Domaljevac	444	18	23	83	0	0	145	20	155
Odžak	2.310	64	42	607	0	9	806	396	386
Orašje	2.879	97	92	675	0	1	847	23	1.144
<b>Žene / Women</b>	<b>2.543</b>	<b>106</b>	<b>82</b>	<b>790</b>	<b>0</b>	<b>1</b>	<b>685</b>	<b>236</b>	<b>643</b>
Domaljevac	168	12	11	50	0	0	49	9	37
Odžak	1.173	40	18	355	0	1	337	216	206
Orašje	1.202	54	53	385	0	0	299	11	400

**3. TUZLANSKI KANTON**

<b>UKUPNO / TOTAL</b>	<b>98.131</b>	<b>5.867</b>	<b>507</b>	<b>25.709</b>	<b>43</b>	<b>511</b>	<b>33.574</b>	<b>1.899</b>	<b>30.021</b>
Banovići	5.484	449	16	1.545	0	34	2.089	39	1.312
Čelić	2.700	41	2	438	0	4	674	70	1.471
Doboj - Istok	2.726	130	11	496	0	12	1.156	34	887
Gračanica	9.462	453	62	1.936	1	67	3.957	336	2.650
Gradačac	7.712	266	27	1.618	0	43	2.467	343	2.948
Kalesija	9.022	310	47	2.092	11	16	2.915	91	3.540
Kladanj	2.679	132	11	597	0	2	922	43	972
Lukavac	10.989	679	56	3.657	1	85	3.664	126	2.721
Sapna	2.556	64	1	480	3	1	544	9	1.454
Srebrenik	8.571	440	33	2.041	1	24	3.186	245	2.601
Teočak	1.913	45	2	399	0	6	606	51	804
Tuzla	20.135	2.121	196	6.472	13	178	6.535	317	4.303
Živinice	14.182	737	43	3.938	13	39	4.859	195	4.358

Tabela VII - Table VII  
(nastavak - continuation)

Maj/Svibanj 2014 - May 2014

KANTONI PO OPĆINAMA (CANTONS BY MUNICIPALITY)	STEPEN STRUČNOG OBRAZOVANJA / QUALIFICATION								
	SVEGA / TOTAL	VSS	VŠS	SSS	NSS	VKV	KV	PKV	NKV
<b>3. TUZLANSKI KANTON</b>									
Žene / Women	<b>50.128</b>	<b>3.867</b>	<b>304</b>	<b>15.403</b>	<b>23</b>	<b>53</b>	<b>13.666</b>	<b>628</b>	<b>16.184</b>
Banovići	3.041	260	14	960	0	0	896	24	887
Čelić	1.247	23	1	246	0	0	193	32	752
Doboj - Istok	1.370	85	7	315	0	2	469	7	485
Gračanica	4.713	313	39	1.160	1	2	1.790	35	1.373
Gradačac	3.338	183	20	1.000	0	4	874	82	1.175
Kalesija	4.547	185	33	1.277	7	1	1.070	18	1.956
Kladanj	1.425	78	6	353	0	0	407	6	575
Lukavac	5.997	461	34	2.227	1	3	1.614	60	1.597
Sapna	1.164	31	1	228	1	0	106	5	792
Srebrenik	4.336	300	16	1.189	0	3	1.446	65	1.317
Teočak	879	25	0	208	0	0	208	11	427
Tuzla	10.801	1.470	108	3.930	6	36	2.773	197	2.281
Živinice	7.270	453	25	2.310	7	2	1.820	86	2.567

<b>4. ZENIČKO - DOBOJSKI KANTON</b>									
<b>UKUPNO / TOTAL</b>	<b>69.979</b>	<b>3.155</b>	<b>428</b>	<b>14.750</b>	<b>173</b>	<b>510</b>	<b>27.739</b>	<b>2.330</b>	<b>20.894</b>
Breza	1.903	129	21	646	13	9	634	35	416
Doboj - Jug	1.002	28	0	170	4	8	446	23	323
Kakanj	6.723	403	43	1.373	10	29	2.854	175	1.836
Maglaj	5.324	124	17	727	0	28	1.943	178	2.307
Olovo	1.956	78	6	571	2	2	608	13	676
Tešanj	7.923	258	35	1.189	16	70	3.270	381	2.704
Usora	1.010	20	5	165	0	12	457	25	326
Vareš	1.284	75	8	336	12	7	429	33	384
Visoko	7.601	411	59	1.589	0	26	3.157	60	2.299
Zavidovići	7.368	276	34	1.741	0	25	3.125	172	1.995
Zenica	22.762	1.240	183	5.208	116	268	8.763	889	6.095
Žepče	5.123	113	17	1.035	0	26	2.053	346	1.533
<b>Žene / Women</b>	<b>34.788</b>	<b>2.124</b>	<b>270</b>	<b>8.785</b>	<b>165</b>	<b>62</b>	<b>11.106</b>	<b>709</b>	<b>11.567</b>
Breza	1.176	91	17	422	9	0	326	31	280
Doboj - Jug	458	21	0	114	4	0	157	6	156
Kakanj	3.280	259	37	823	9	5	1.115	56	976
Maglaj	2.856	92	11	426	0	2	754	50	1.521
Olovo	933	49	5	267	2	0	227	3	380
Tešanj	3.311	174	17	713	14	6	1.142	73	1.172
Usora	490	15	3	93	0	0	188	10	181
Vareš	656	40	4	195	12	0	160	6	239
Visoko	3.762	289	32	986	0	2	1.331	32	1.090
Zavidovići	3.400	168	21	922	0	2	1.188	35	1.064
Zenica	12.045	853	109	3.189	115	44	3.742	282	3.711
Žepče	2.421	73	14	635	0	1	776	125	797

<b>5. BOSANSKO - PODRINJSKI KANTON</b>									
<b>UKUPNO / TOTAL</b>	<b>3.561</b>	<b>225</b>	<b>16</b>	<b>845</b>	<b>2</b>	<b>19</b>	<b>1.039</b>	<b>43</b>	<b>1.372</b>
Foča / Ustikolina	332	6	0	56	0	2	102	2	164
Goražde	3.072	215	14	770	2	17	892	39	1.123
Pale / Prača	157	4	2	19	0	0	45	2	85

Tabela VII - Table VII  
(nastavak - continuation)

Maj/Svibanj 2014 - May 2014

KANTONI PO OPĆINAMA (CANTONS BY MUNICIPALITY)	STEPEN STRUČNOG OBRAZOVANJA / QUALIFICATION								
	SVEGA / TOTAL	VSS	VŠS	SSS	NSS	VKV	KV	PKV	NKV
<b>5. BOSANSKO - PODRINJSKI KANTON</b>									
Žene / Women	<b>1.948</b>	<b>139</b>	<b>11</b>	<b>484</b>	<b>0</b>	<b>4</b>	<b>439</b>	<b>34</b>	<b>837</b>
Foča / Ustikolina	<b>181</b>	3	0	33	0	0	41	2	102
Goražde	<b>1.695</b>	134	9	444	0	4	382	31	691
Pale / Prača	<b>72</b>	2	2	7	0	0	16	1	44

<b>6. SREDNJOBOSANSKI KANTON</b>									
<b>UKUPNO / TOTAL</b>	<b>40.830</b>	<b>1.226</b>	<b>1.004</b>	<b>9.181</b>	<b>0</b>	<b>258</b>	<b>15.403</b>	<b>616</b>	<b>13.142</b>
Bugojno	<b>6.079</b>	218	146	1.216	0	21	2.494	29	1.955
Busovača	<b>3.079</b>	86	53	810	0	40	1.166	91	833
Dobretići	<b>110</b>	1	0	13	0	0	28	4	64
Donji Vakuf	<b>2.931</b>	65	53	640	0	2	1.281	15	875
Fojnica	<b>2.220</b>	41	54	562	0	8	714	40	801
Gornji Vakuf	<b>3.129</b>	90	85	615	0	1	1.326	51	961
Jajce	<b>3.738</b>	85	70	805	0	23	1.424	71	1.260
Kiseljak	<b>2.659</b>	74	66	684	0	9	1.105	43	678
Kreševo	<b>706</b>	18	29	193	0	1	262	4	199
Novi Travnik	<b>4.032</b>	77	121	942	0	62	1.457	74	1.299
Travnik	<b>7.831</b>	326	220	1.599	0	46	2.463	113	3.064
Vitez	<b>4.316</b>	145	107	1.102	0	45	1.683	81	1.153
<b>Žene / Women</b>	<b>18.639</b>	<b>770</b>	<b>622</b>	<b>5.182</b>	<b>0</b>	<b>10</b>	<b>5.581</b>	<b>244</b>	<b>6.230</b>
Bugojno	<b>2.746</b>	126	85	669	0	2	931	13	920
Busovača	<b>1.485</b>	53	35	517	0	1	454	14	411
Dobretići	<b>54</b>	0	0	5	0	0	15	4	30
Donji Vakuf	<b>1.099</b>	44	29	331	0	0	423	1	271
Fojnica	<b>1.112</b>	27	34	317	0	0	265	8	461
Gornji Vakuf	<b>1.358</b>	51	47	364	0	1	498	34	363
Jajce	<b>1.753</b>	52	47	452	0	1	521	34	646
Kiseljak	<b>1.278</b>	54	48	413	0	1	454	14	294
Kreševo	<b>369</b>	10	21	123	0	0	97	2	116
Novi Travnik	<b>2.000</b>	51	83	541	0	1	506	43	775
Travnik	<b>3.225</b>	210	123	799	0	2	748	35	1.308
Vitez	<b>2.160</b>	92	70	651	0	1	669	42	635

<b>7. HERCEGOVAČKO-NERETVANSKI KANTON</b>									
<b>UKUPNO / TOTAL</b>	<b>32.756</b>	<b>2.793</b>	<b>1.194</b>	<b>9.565</b>	<b>0</b>	<b>126</b>	<b>11.666</b>	<b>522</b>	<b>6.890</b>
Čapljina	<b>3.258</b>	213	140	1.001	0	16	1.225	72	591
Čitluk	<b>2.342</b>	181	96	742	0	2	998	23	300
Jablanica	<b>2.292</b>	164	48	620	0	7	924	49	480
Konjic	<b>4.051</b>	248	104	873	0	11	1.318	28	1.469
Mostar	<b>16.410</b>	1.681	660	5.279	0	83	5.473	291	2.943
Neum	<b>372</b>	30	23	105	0	1	144	3	66
Prozor / Rama	<b>1.912</b>	129	61	394	0	1	764	31	532
Ravno	<b>34</b>	2	1	11	0	0	12	1	7
Stolac	<b>2.085</b>	145	61	540	0	5	808	24	502

Tabela VII - Table VII  
(nastavak - continuation)

Maj/Svibanj 2014 - May 2014

KANTONI PO OPĆINAMA (CANTONS BY MUNICIPALITY)	STEPEN STRUČNOG OBRAZOVANJA								
	SVEGA / TOTAL	VSS	VŠS	SSS	NSS	VKV	KV	PKV	NKV
<b>7. HERCEGOVACKO-NERETVANSKI KANTON</b>									
<b>Žene / Women</b>	<b>17.018</b>	<b>1.943</b>	<b>792</b>	<b>5.389</b>	<b>0</b>	<b>10</b>	<b>4.850</b>	<b>284</b>	<b>3.750</b>
Čapljina	1.696	146	96	555	0	3	541	36	319
Čitluk	1.246	129	73	404	0	1	451	14	174
Jablanica	1.094	107	25	343	0	0	316	21	282
Konjic	2.000	154	66	473	0	0	595	10	702
Mostar	8.745	1.222	433	2.998	0	5	2.208	174	1.705
Neum	179	15	12	53	0	0	69	2	28
Prozor / Rama	979	80	44	257	0	1	348	9	240
Ravno	12	1	0	5	0	0	3	1	2
Stolac	1.067	89	43	301	0	0	319	17	298

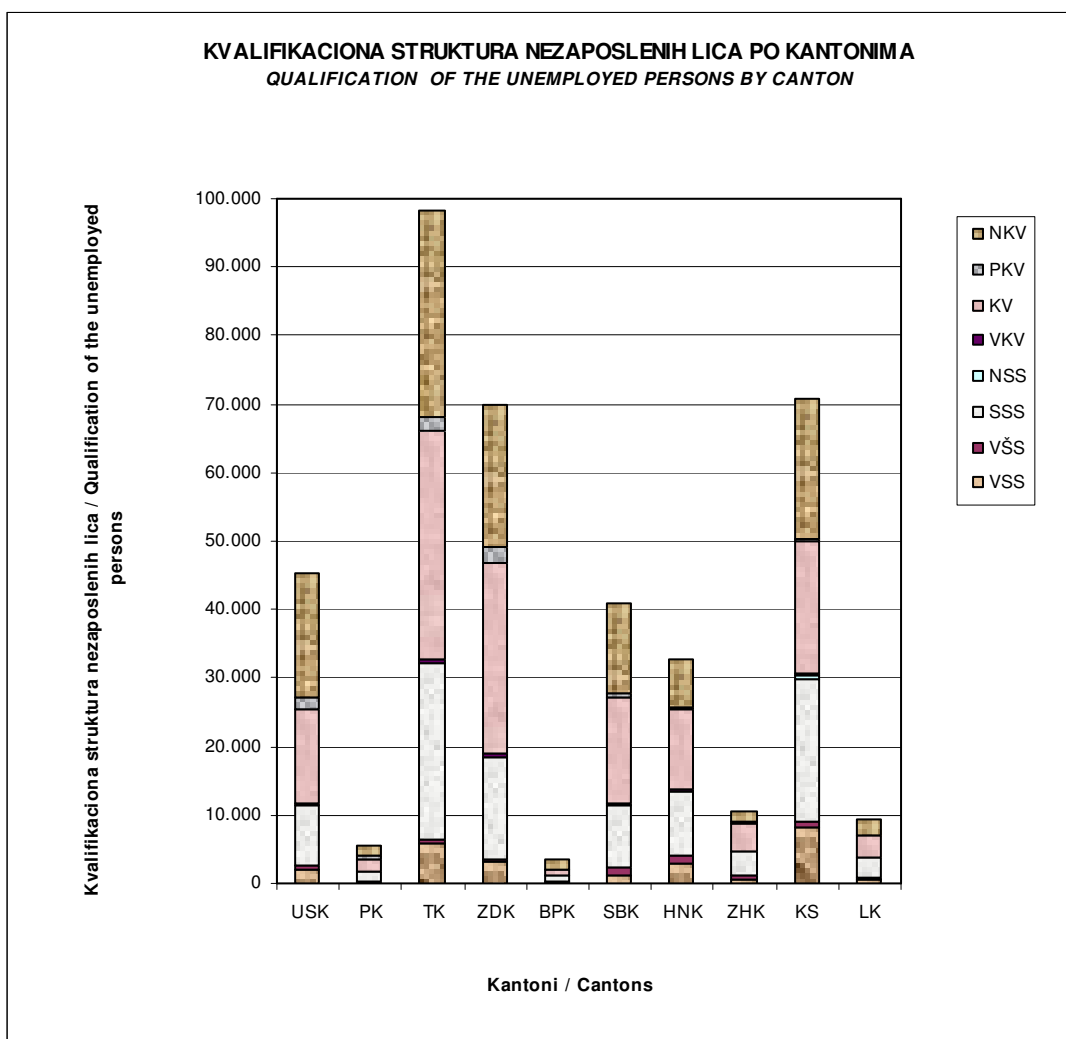
<b>8. ZAPADNOHERCEGOVACKI KANTON</b>									
<b>UKUPNO / TOTAL</b>	<b>10.408</b>	<b>651</b>	<b>536</b>	<b>3.511</b>	<b>15</b>	<b>35</b>	<b>4.033</b>	<b>141</b>	<b>1.486</b>
Grude	1.787	87	84	503	0	5	779	15	314
Ljubuški	2.507	179	122	728	0	2	1.169	26	281
Posušje	2.073	93	114	1.059	13	8	383	28	375
Široki Brijeg	4.041	292	216	1.221	2	20	1.702	72	516
<b>Žene / Women</b>	<b>5.687</b>	<b>450</b>	<b>374</b>	<b>2.024</b>	<b>10</b>	<b>16</b>	<b>1.924</b>	<b>92</b>	<b>797</b>
Grude	890	61	53	290	0	2	327	9	148
Ljubuški	1.317	131	85	413	0	1	543	15	129
Posušje	1.152	62	84	579	9	2	186	16	214
Široki Brijeg	2.328	196	152	742	1	11	868	52	306

<b>9. KANTON SARAJEVO</b>									
<b>UKUPNO / TOTAL</b>	<b>70.817</b>	<b>8.100</b>	<b>882</b>	<b>20.948</b>	<b>370</b>	<b>408</b>	<b>19.148</b>	<b>390</b>	<b>20.571</b>
Hadžići	5.442	223	21	1.316	3	13	1.739	17	2.110
Ilidža	11.520	982	128	3.321	70	89	3.267	110	3.553
Ilijaš	5.304	269	19	1.122	19	13	1.554	40	2.268
Vogošća	5.329	463	52	1.433	19	30	1.497	24	1.811
Trnovo	527	31	2	97	1	8	132	0	256
<b>Grad Sarajevo</b>	<b>42.695</b>	<b>6.132</b>	<b>660</b>	<b>13.659</b>	<b>258</b>	<b>255</b>	<b>10.959</b>	<b>199</b>	<b>10.573</b>
Centar	7.749	1.480	135	2.548	47	36	1.722	39	1.742
Novi Grad	19.743	2.162	251	5.992	107	112	5.523	88	5.508
Novo Sarajevo	8.786	1.710	178	2.981	64	61	1.995	40	1.757
Stari Grad	6.417	780	96	2.138	40	46	1.719	32	1.566
<b>Žene / Women</b>	<b>42.683</b>	<b>5.504</b>	<b>579</b>	<b>13.070</b>	<b>362</b>	<b>72</b>	<b>8.945</b>	<b>204</b>	<b>13.947</b>
Hadžići	3.423	169	13	873	3	1	854	14	1.496
Ilidža	6.964	669	94	2.136	69	11	1.524	58	2.403
Ilijaš	3.280	185	7	693	19	0	799	24	1.553
Vogošća	3.338	323	36	908	19	2	715	11	1.324
Trnovo	313	22	2	52	1	0	42	0	194
<b>Grad Sarajevo</b>	<b>25.365</b>	<b>4.136</b>	<b>427</b>	<b>8.408</b>	<b>251</b>	<b>58</b>	<b>5.011</b>	<b>97</b>	<b>6.977</b>
Centar	4.517	962	81	1.537	45	9	766	17	1.100
Novi Grad	11.896	1.464	167	3.775	107	29	2.527	51	3.776
Novo Sarajevo	5.261	1.168	110	1.810	60	14	948	18	1.133
Stari Grad	3.691	542	69	1.286	39	6	770	11	968

Tabela VII - Table VII  
(nastavak - continuation)

Maj/Svibanj 2014 - May 2014

KANTONI PO OPĆINAMA (CANTONS BY MUNICIPALITY)	STEPEN STRUČNOG OBRAZOVANJA / QUALIFICATION								
	SVEGA / TOTAL	VSS	VŠS	SSS	NSS	VKV	KV	PKV	NKV
<b>10. LIVANJSKI KANTON</b>									
<b>UKUPNO / TOTAL</b>	<b>9.277</b>	<b>488</b>	<b>285</b>	<b>2.912</b>	<b>26</b>	<b>20</b>	<b>3.219</b>	<b>88</b>	<b>2.239</b>
Drvar	1.306	20	27	650	1	13	282	0	313
Glamoč	574	20	14	162	20	2	183	9	164
Grahovo	293	5	5	84	0	0	77	4	118
Kupres	402	9	14	132	0	0	117	11	119
Livno	4.025	304	113	1.168	0	5	1.484	49	902
Tomislavgrad	2.677	130	112	716	5	0	1.076	15	623
<b>Žene / Women</b>	<b>4.582</b>	<b>317</b>	<b>170</b>	<b>1.550</b>	<b>14</b>	<b>3</b>	<b>1.456</b>	<b>42</b>	<b>1.030</b>
Drvar	633	13	16	317	1	2	114	0	170
Glamoč	273	11	8	78	11	1	74	5	85
Grahovo	117	3	2	39	0	0	22	1	50
Kupres	246	7	10	91	0	0	63	7	68
Livno	2.019	202	59	628	0	0	695	23	412
Tomislavgrad	1.294	81	75	397	2	0	488	6	245



**NEZAPOSLENE OSOBE NA EVIDENCIJI - NAJBROJNIJA ZANIMANJA  
PO STRUČNOJ SPREMI**

Tabela VIII - Table VIII

UNEMPLOYED PERSONS - PROFESSIONS BY LEVEL OF EDUCATION

Maj/Svibanj 2014 - May 2014

KANTON/ CANTON	VSS	UKUPNO	ŽENA	VŠS	UKUPNO	ŽENA	SSS	UKUPNO	ŽENA	KV I VKV	UKUPNO	ŽENA
USK	Dipl.ekonomist	556	372	Ekonomisti	175	111	Ekonomski teh.	1476	1167	Prodavač	2524	2187
	Dipl.pravnik	307	204	Viši med.tehničari-sestra	62	49	Maturant gimnazije	1080	705	Automehaničar	1447	0
	Prof.(raznih smjer.)	400	321	Nastavnici(r.smjer)+vas+učit.p.o	78	61	Mašinski teh.	1013	348	Krojač	1070	1051
	Dipl.ing.poljopriv(raznih smjerova)	98	66	Ing.tekstila	40	30	Poljoprivredni teh.	600	437	Vozači (svih smjerova)	968	26
	Dipl.ing.prehramb.th.	89	68	Ing drvne industrije	33	11	Teh.finalne ob.drвета	425	257	Inst(vodo,plinski,cent.g)	1000	0
PK	Ekonomista	72	34	Pravnik	13	7	Komercijalist	224	130	Prodavač	312	210
	Pravnik	43	31	Ekonomista	12	7	Ekonomista	102	71	Bravar	269	4
	Informatičar	14	4	Inženjer drumskog saobraćaja	4	0	Administrator	90	48	Automehaničar	197	5
	Razredni učitelj	12	12	Inženjer tekstilne tehnologije	4	0	Administrativni službenik	79	48	Frizer	168	148
	Profesor fizicke i zdravstvene kulture	10	0	Inženjer agronom	3	2	Medicinska sestra	73	57	Šivač tekstila	112	88
TK	Ekonomist	975	626	Nast.razred.nast.	192	181	Maturant gimn.	3745	2536	Prodavač	6050	5429
	Pravnik	754	519	Ekonomista	97	59	Maš.tehničar	3002	883	Automehaničar	2305	2
	Pedagog	343	301	Pravnik	57	44	Ekon.tehničar	1950	1507	Bravar	2293	21
	Prof. bosanskog	244	213	Ekonomski služb.	38	24	Ekon.sluzbenik	1655	1317	Vozač ter.voz.	1503	20
	Prof.fiz. i zdr.kult.	181	35	Nast.tehn.kult.	21	9	Hem.tehničar	1200	946	Kuhar	1488	1000
ZDK	Ekonomista	510	349	Ekonomista	124	73	Ekonomski tehničar	2783	2154	Prodavač	3940	3316
	Pravnik	491	367	Pravnik	55	35	Maturant gimnazije	2054	1382	Bravar	1911	52
	Profesor engleskog jezika	151	121	Učitelj predškolske djece	27	25	Mašinski tehničar	1310	473	Frizer	1772	1680
	Profesor razredne nastave	143	133	Nastavnik razredne nastave	25	22	Medicinska sestra	787	585	Automehaničar	1685	22
	Medicinska sestra	90	67	Građevinski inženjer	14	9	Elektroenergetski tehničar	603	93	Kuhar	1179	885
BPK	Dipl. pravnik / bakalaureat pra	45	34	Pravnik	4	2	Ekonomski službenik	124	89	Prodavač	144	121
	Dipl. Ekonomista / bakalaurea	20	17	Učitelj predškolske djece	3	3	Mašinski tehničar	90	37	Krojač	73	69
	Dipl. ing. / bakalaureat / magi	15	8	Ekonomista	2	1	Poljoprivredni tehničar	86	43	Vozač	73	4
	Dipl. menadžer / bakalaureat menadžmenta / magistar	13	11	/			Administrativni službenik - gimnazijalac	85	50	Hemičar	55	49
	Dipl. politolog / bakalaureat politologije	12	7	/			Medicinski tehničar	60	51	Bravar	54	0
SBK	Ekonomist	39	19	Ekonomist	254	167	Maturant gimnazije	1992	746	Prodavač	3192	1361
	Pravnik	207	134	Pravnik	49	29	Ekonomski tehnič	1809	845	Šivač odjeće	649	225
	Dipl.ing.poljopr	31	11	Razredni učitelj	23	13	Mašinski tehnič	1319	214	Stolar	472	11
	Prof.bos.jezika	23	12	Nastavnik predš.odgoja	18	4	Elektrotehničar	1994	189	Bravar	1309	9
	Prof.engl.jezika	18	8	Nastavnik histor.i geog	15	6	Medicinski tehničar	764	625	Mašinbravar	309	13
HNK	Pravnik	466	340	Ekonomski službenik	227	154	Ekonomski tehničar	1672	1187	Prodavač	2136	1708
	Ekonomist	264	184	Pravnik	116	82	Maturant gimnazije	1455	972	Frizer za žene	870	817
	Inženjer agronom	153	83	Učitelj predškolske djece	99	96	Strojarski tehničar	788	271	Automehaničar	868	0
	Profesor engleskog jezika	139	119	Razredni učitelj	71	66	Medicinska sestra	455	339	Bravar	837	9
	Psiholog	114	101	Socijalni radnik	49	45	Tehničar drumskog prometa	415	79	Konobar	661	114
ZHK	dipl. ekonomist	153	102	Ekonomist	208	142	Ekonomist	895	627	Trgovac	1211	929
	dipl. pravnik	68	42	Razredni učitelj	38	32	Maturant gimnazije	599	377	Bravar	331	20
	prof. hrvatskog jezika	43	39	Pravnik	33	26	Strojarski tehničar	311	149	Metalotokar	302	42
	prof. razredne nastave	29	26	Socijalni radnik	27	23	Trgovac	181	97	Automehaničar	280	8
	dipl. novinar	27	20	Učitelj predškolske djece	22	22	Elektrotehničar	165	37	Frizer	274	240
KS	dipl.ekonomista	1208	810	ekonomista	251	156	maturant gimnazije	3522	2385	prodavač	3733	3088
	dipl.pravnik	922	665	pravnik	137	105	ekonomski tehničar	2206	1803	vozač motornih vozila	1051	25
	socijalni radnik	446	407	građevinski inženjer	44	16	mašinski tehničar	1752	604	frizer-vlasuljar	1038	941
	politolog	415	213	nast.predškolskog vaspit.	41	40	medicinska sestra	648	544	automehaničar	1009	7
	novinar	356	265	nast.razredne nastave	34	32	grafički tehničar	553	324	bravar	741	34
LK	ekonomski	129	86	ekonomist	87	56	gimnazija	261	160	prodavač	540	445
	pravni	53	32	pravni	41	38	strojarski tehničar	234	64	elektromehaničar	369	74
	novinarstvo	27	21	inženjer agronom	22	12	eektrotehničar	224	44	automehaničar	298	5
	razredni učitelj	17	17	učitelj predškolske djece	14	14	ekonomski tehničar	185	148	bravar	264	14
	agronom	17	8	strojarski inženjer	12	0	šumarski tehničar	173	44	kemijski laborant	206	184



## MATERIJALNA I SOCIJALNA SIGURNOST NEZAPOSLENIH

Korisnici novčane naknade i zdravstvenog osiguranja - učešće žena, indeksi ( FBiH po kantonima/županijama )

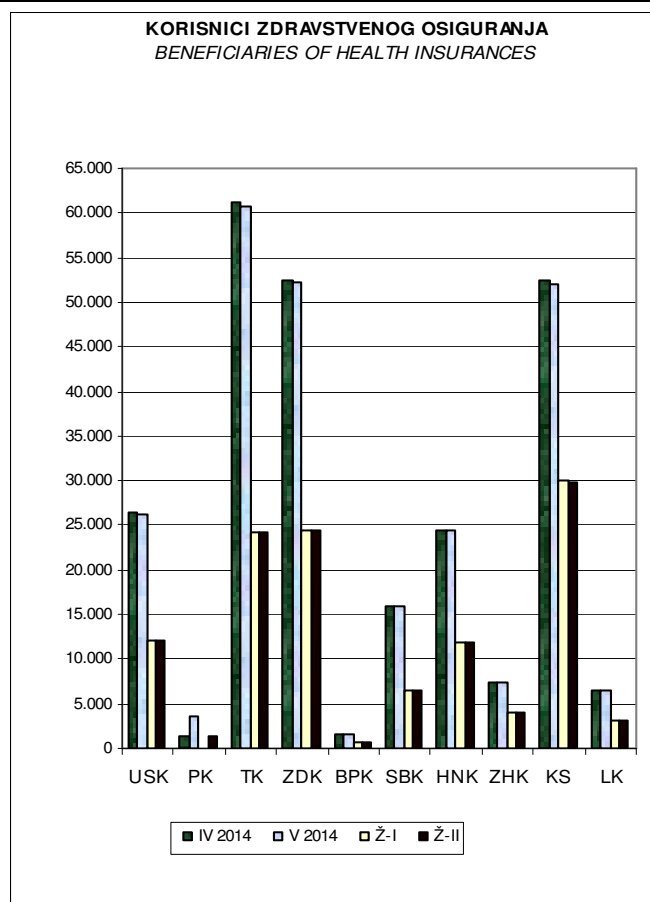
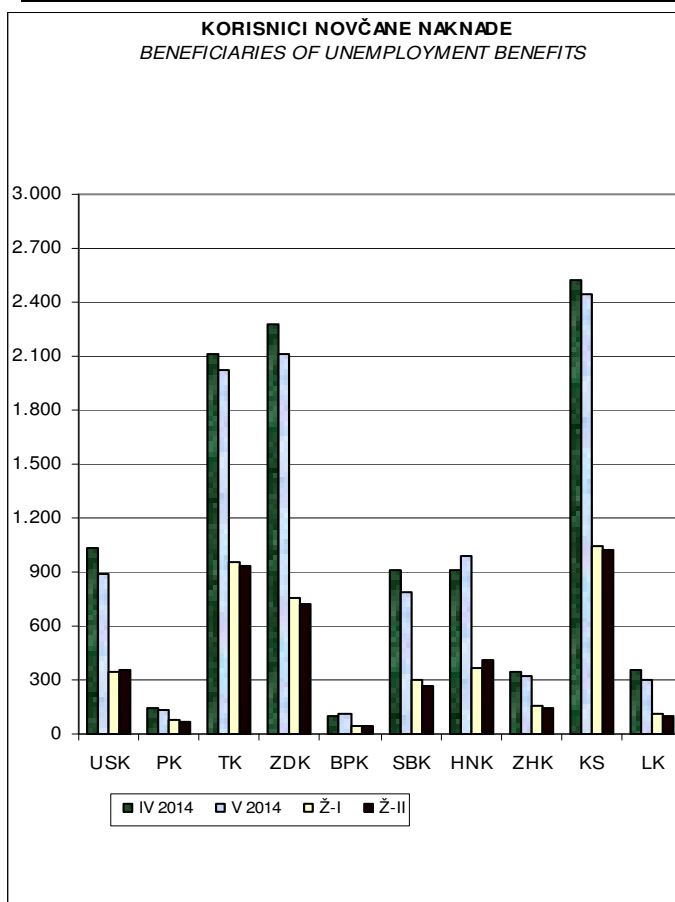
### MATERIAL AND SOCIAL SECURITY OF THE UNEMPLOYED

*Beneficiaries of unemployment benefits and health insurances - participation of women, indexes (FBiH by canton)*

**Tabela IX - Table IX**

Maj/Svibanj 2014 - May 2014

KANTONI / CANTONS	Korisnici novčane naknade <i>Beneficiaries of unemployment benefits</i>			<i>Beneficiaries of unemployment benefits</i>		
	UKUPNO <i>Total</i>			ŽENE <i>Women</i>		
	IV 2014	V 2014	V 2014 IV 2014	IV 2014	V 2014	V 2014 IV 2014
<b>FEDERACIJA BiH - UKUPNO (FEDERATION OF BiH - TOTAL)</b>	<b>10.694</b>	<b>10.107</b>	<b>94,51</b>	<b>4.157</b>	<b>4.064</b>	<b>97,76</b>
1. Unsko - sanski	1.034	888	85,88	348	352	101,15
2. Posavski	148	133	89,86	75	67	89,33
3. Tuzlanski	2.110	2.026	96,02	960	934	97,29
4. Zeničko - dobojski	2.276	2.111	92,75	758	720	94,99
5. Bosansko - podrinjski	102	106	103,92	45	50	111,11
6. Srednjobosanski	906	792	87,42	298	265	88,93
7. Hercegovačko-neretvanski	906	985	108,72	365	409	112,05
8. Zapadnohercegovački	340	326	95,88	158	142	89,87
9. Kanton Sarajevo	2.520	2.442	96,90	1.044	1.027	98,37
10. Livanjski	352	298	84,66	106	98	92,45
	<b>Korisnici zdravstvenog osiguranja</b> <i>Beneficiaries of health insurances</i>					
	UKUPNO <i>Total</i>			ŽENE <i>Women</i>		
<b>FEDERACIJA BiH - UKUPNO (FEDERATION OF BiH - TOTAL)</b>	<b>249.477</b>	<b>250.404</b>	<b>100,37</b>	<b>116.809</b>	<b>117.840</b>	<b>100,88</b>
1. Unsko - sanski	26.500	26.255	99,08	12.070	12.008	99,49
2. Posavski	1.306	3.524	269,83	0	1.312	
3. Tuzlanski	61.150	60.804	99,43	24.288	24.195	99,62
4. Zeničko - dobojski	52.370	52.165	99,61	24.406	24.387	99,92
5. Bosansko - podrinjski	1.518	1.519	100,07	575	583	101,39
6. Srednjobosanski	15.921	15.860	99,62	6.543	6.531	99,82
7. Hercegovačko-neretvanski	24.401	24.349	99,79	11.785	11.788	100,03
8. Zapadnohercegovački	7.414	7.432	100,24	4.091	4.106	100,37
9. Kanton Sarajevo	52.367	52.020	99,34	29.957	29.846	99,63
10. Livanjski	6.530	6.476	99,17	3.094	3.084	99,68

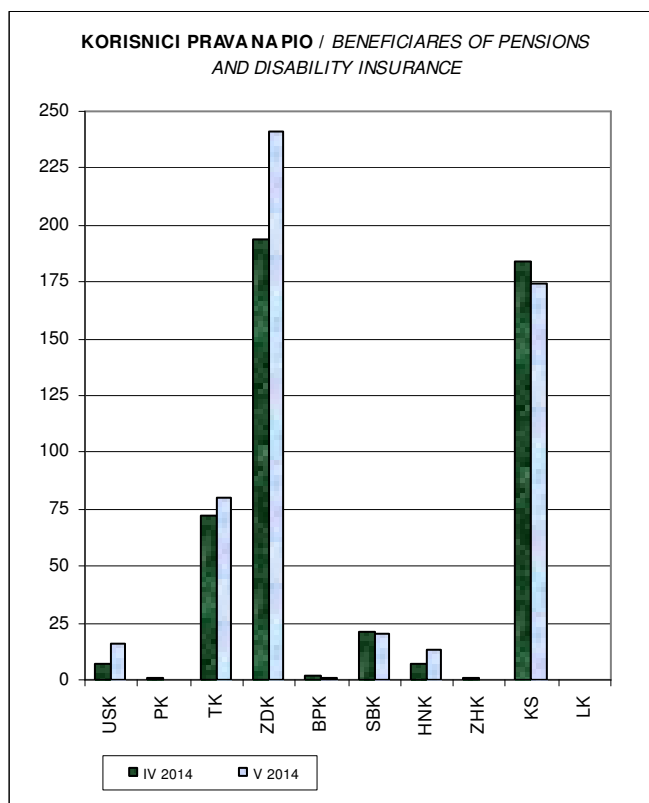


**KORISNICI PRAVA NA PIO**  
 ( FBiH po kantonima/županijama )  
**BENEFICIARIES OF PENSIONS AND DISABILITY INSURANCE**  
 (Federation of BiH by canton)

Tabela X - Table X

Maj/Svibanj 2014 - May 2014

KANTONI / CANTONS	Korisnici prava na PIO		
	PIO beneficiaries		
	IV 2014	V 2014	$\frac{V\ 2014}{IV\ 2014}$
<b>FEDERACIJA BIH - UKUPNO (FEDERATION OF BiH - TOTAL)</b>	<b>489</b>	<b>545</b>	<b>111,45</b>
1. Unsko - sanski	7	16	228,57
2. Posavski	1	0	0,00
3. Tuzlanski	72	80	111,11
4. Zeničko - dobojski	194	241	124,23
5. Bosansko - podrinjski	2	1	50,00
6. Srednjobosanski	21	20	95,24
7. Hercegovačko-neretvanski	7	13	185,71
8. Zapadnohercegovački	1	0	0,00
9. Kanton Sarajevo	184	174	94,57
10. Livanjski	0	0	



## ZAPOSLENI STRANI DRŽAVLJANI

( FBiH po kantonima/županijama )

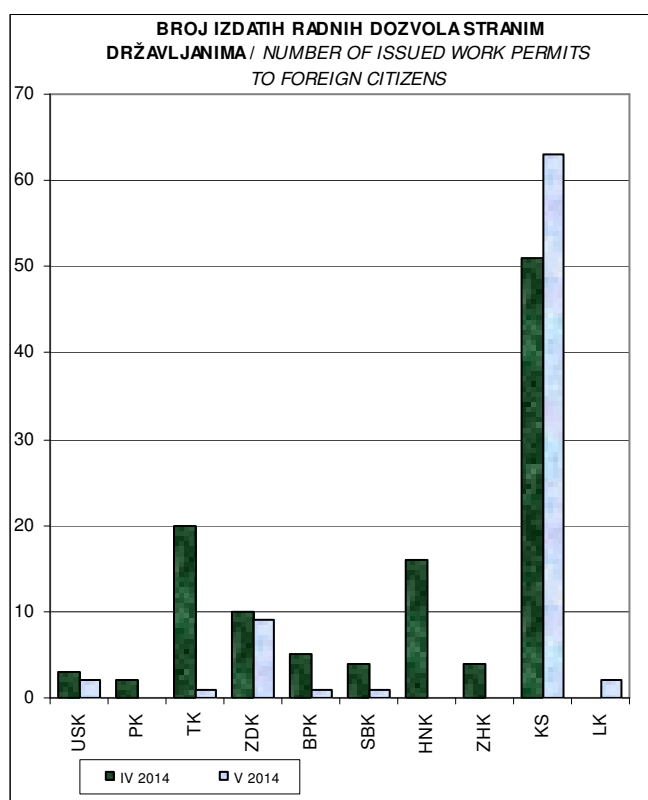
**EMPLOYED FOREIGN CITIZENS**

(Federation of BiH by canton)

**Tabela XI - Table XI**

Maj/Svibanj 2014 - May 2014

KANTONI / CANTONS	Broj izdatih radnih dozvola stranim državljanima <i>Number of issued work permits to foreign citizens</i>		
	IV 2014	V 2014	V 2014 IV 2014
<b>FEDERACIJA BiH - UKUPNO (FEDERATION OF BiH - TOTAL)</b>	<b>115</b>	<b>79</b>	<b>68,70</b>
1. Unsko - sanski	3	2	66,67
2. Posavski	2	0	0,00
3. Tuzlanski	20	1	5,00
4. Zeničko - dobojski	10	9	90,00
5. Bosansko - podrinjski	5	1	20,00
6. Srednjobosanski	4	1	25,00
7. Hercegovачko-neretvanski	16	0	0,00
8. Zapadnohercegovački	4	0	0,00
9. Kanton Sarajevo	51	63	123,53
10. Livanjski	0	2	



## **IZVOR PODATAKA I METODOLOŠKA OBJAŠNENJA**

Izvori podataka koji se koriste u izradi Statističkog pregleda su podaci koje vode službe za zapošljavanje u Federaciji Bosne i Hercegovine.

Podaci se prikupljaju i obrađuju mjesečno i publikuju oko 15. u mjesecu za prethodni mjesec.

### **OBJAŠNENJE ZNAKOVA I POJMOVA**

1. NEZAPOSLENA LICA su lica bez zaposlenja, sposobna za rad, starosne dobi od 15 do 65 godina evidentirana u biroima za zapošljavanje.
2. LICA KOJA PRVI PUT TRAŽE ZAPOSLENJE su evidentirana lica u biroima koja ranije nisu bila u radnom odnosu.
3. NEZAPOSLENA LICA ZBOG PRESTANKA RADA ORGANIZACIJA I POSLODAVACA su evidentirana lica u biroima za zapošljavanje a ostala su bez posla zbog prestanka rada organizacija i poslodavaca.
4. KORISNICI NOVČANE NAKNADE su nezaposlena lica evidentirana u općinskim biroima koja su prema odredbama Zakona ostvarila ovo pravo.
5. NOVOPRIJAVLJENA LICA KOJA PRVI PUT TRAŽE ZAPOSLENJE su lica koja se općinskim biroima prijavljuju prvi put radi zaposlenja u tekućem mjesecu.
6. ZAPOSLENI SA EVIDENCIJE SLUŽBI ZA ZAPOSŁJAVANJE su lica koja su se zaposlila u zemlji i inostranstvu tokom izvještajnog mjeseca a bila su evidentirana u službama.
7. POTREBE ZA RADNICIMA predstavljaju broj traženih radnika i pripravnika za nepopunjena i novootvorena radna mjesta koja organizacije i poslodavci prijavljuju biroima u toku izvještajnog mjeseca.
8. REALIZOVANE PRIJAVE O POTREBAMA ZA RADNICIMA predstavljaju broj zaposlenih radnika i pripravnika prema izvještaju o zasnivanju radnog odnosa, koji poslodavci dostavljaju biroima tokom izvještajnog mjeseca.

### **ZNAKOVI**

-	nema pojave
...	ne raspolože se podacima
'	podatak manji od 0,5 date jedinice mjere
*	ispravljen podatak
<sup>1/</sup>	napomena ispod teksta ili tabele
Ø	prosijek
( )	procijenjen podatak

### **SKRAĆENICE**

NKV	nekvalifikovani radnik	VKV	visokokvalifikovani radnik
PKV	polukvalifikovani radnik	SSS	srednja stručna sprema
NSS	niža stručna sprema	VŠS	viša školska sprema
KV	kvalifikovani radnik	VSS	visoka stručna sprema

SKD standardna klasifikacija djelatnosti

01. USK	Unsko - sanski kanton	07. HNK	Hercegovačko - neretvanski kanton
02. PK	Posavski kanton	08. ZHK	Zapadnohercegovački kanton
03. TK	Tuzlanski kanton	09. KS	Kanton Sarajevo
04. ZDK	Zeničko - dobojski kanton	10. LK	Livanjski kanton
05. BPK	Bosansko - podrinjski kanton		
06. SBK	Srednjobosanski kanton		

## DATA SOURCES AND METHODOLOGICAL EXPLANATIONS

Data sources used for the Monthly Statistics Bulletin are data of the FBiH Employment Services. Data are collected and analysed on a monthly basis and published around the 15th of the month for the previous month.

### EXPLANATION OF SYMBOLS AND TERMS

1. *UNEMPLOYED PERSONS* are persons without employment, capable of working, aged 15 to 65, registered at the Municipal Employment Bureaus as seekers of employment.
2. *PERSONS SEEKING EMPLOYMENT FOR THE FIRST TIME* are yet to be employed persons registered at the Municipal Employment Bureau.
3. *UNEMPLOYED PERSONS DUE TO THE DISSOLUTION OF ORGANISATIONS AND EMPLOYERS* are unemployed persons registered at the Municipal Employment Bureau who have lost their jobs because of the dissolution of organisations and employers.
4. *USERS OF UNEMPLOYMENT BENEFITS* are unemployed persons registered at the Municipal Employment Bureaus who have realised unemployment benefit, according to the regulations of the Law on Employment.
5. *NEWLY REGISTRATED PERSONS WHO ARE SEEKING EMPLOYMENT FOR THE FIRST TIME* are unemployed persons registered for the first time at the Municipal Employment Bureau in the current month.
6. *EMPLOYED PERSONS FROM THE REGISTER OF THE EMPLOYMENT SERVICE* are persons who have become employed either in FBiH or abroad during the reporting month, and who have been registered at the Employment Service.
7. *VACANCIES* represent the number of workers and interns sought for vacant and newly opened jobs about which the employers have informed the Municipal Employment Bureau about during the reporting month.
8. *REALISED VACANCIES* represent the number of the employed workers and interns according to the report on employment about which the employers have informed the Municipal Employment Bureau during the reporting month.

### SYMBOLS

-	no entry
...	data not available
'	value is less than 0.5 of the given measure unit
*	revised data
<sup>1</sup> / <sub>1</sub>	footnote
Ø	average
( )	estimated data

### ABBREVIATIONS

NKV	unskilled workers	VKV	highly-skilled workers
PKV	semi-skilled workers	SSS	secondary education
NSS	primary education	VŠS	higher expertise
KV	skilled workers	VSS	university education

01. USK	Una - Sana Canton	07. HNK	Herzegovina - Neretva Canton
02. PK	Posavina Canton	08. ZHK	West Herzegovina Canton
03. TK	Tuzla Canton	09. KS	Sarajevo Canton
04. ZDK	Zenica - Dobož Canton	10. LK	West Bosnia Canton
05. BPK	Bosnian Podrinje Canton		
06. SBK	Central Bosnia Canton		

**ADRESE I BROJEVI TELEFONA KANTONALNIH SLUŽBI ZA ZAPOŠLJAVANJE :**

<b>UNSKO - SANSKI KANTON</b>					
	<b>JU SLUŽBA ZA ZAPOŠLJAVANJE UNSKO - SANSKOG KANTONA</b>	<b>Nijaz Delić,</b> direktor	Branislava Đurđeva 1 77 000 Bihać	tel: 037/ 229 730 fax: 037/ 229-756	<a href="mailto:jusluzap@bih.net.ba">jusluzap@bih.net.ba</a>
1.	<b>Bihać</b>	Kečalović Sead	Branislava Đurđeva 1	tel/fax: 037/229-749	
2.	<b>Bosanska Krupa</b>	Skenderović Razija	511. Slavne brdske brigade bb	tel/fax: 037/476-526	
3.	<b>Bosanski Petrovac</b>	Ferizović Amir	Bosanska bb	tel/fax: 037/881-052	
4.	<b>Bužim</b>	Dervić Džemaludin	505. Viteške brigade bb	tel/fax: 037/410-470	
5.	<b>Cazin</b>	Ružnić Mustafa	Cazinske brigade bb	tel/fax: 037/514-049	
6.	<b>Ključ</b>	Hadžić Jasim	Branilaca BiH 127	tel/fax: 037/660-124	
7.	<b>Sanski Most</b>	V.D.Ogrešević Esmā	Deseti oktobar bb	tel/fax: 037/689-368	
8.	<b>Velika Kladuša</b>	Čaušević Amra	Ibrahima Mržljaka 5	tel/fax: 037/775-370	
<b>POSAVSKI KANTON</b>					
	<b>SLUŽBA ZA UPOŠLJAVANJE ŽUPANIJE POSAVSKE</b>	<b>Stanko Vincetić,</b> v.d ravnatelja	Jug I b.b. (zgrada suda) 76 270 Orašje	tel: 031/ 712 - 306 fax: 031/ 712 - 306	<a href="mailto:ravnatelj@szuzp.ba">ravnatelj@szuzp.ba</a> <a href="mailto:administrator@szuzp.ba">administrator@szuzp.ba</a> <a href="mailto:pravnik@szuzp.ba">pravnik@szuzp.ba</a>
1.	<b>Orašje</b>	Mato Mišković, v.d.	Ulica III br. 15	tel/fax: 031/ 713 - 964	<a href="mailto:biroorasje@szuzp.ba">biroorasje@szuzp.ba</a>
2.	<b>Domaljevac - Šamac</b>	Klarić Đuro	Posavskih branitelja 148	tel/fax: 031/ 791 - 931	<a href="mailto:birodomaljevac@szuzp.ba">birodomaljevac@szuzp.ba</a>
3.	<b>Odžak</b>	Aida Radić, v.d.	Omladinska bb	tel: 031/ 710-745 fax: 031/ 761- 421	<a href="mailto:biroodzak@szuzp.ba">biroodzak@szuzp.ba</a>
<b>TUZLANSKI KANTON</b>					
	<b>JU SLUŽBA ZA ZAPOŠLJAVANJE TUZLANSKOG KANTONA</b>	<b>Senad Muhamedbegović,</b> direktor	Bosne srebrene br.31 75 000 Tuzla	centr: 035/ 228-568 centr: 035/228-578 fax: 035/228-573	<a href="mailto:birotk@hotmail.com">birotk@hotmail.com</a>
1.	<b>Tuzla</b>	Kravić Mirela	Bosne srebrene br.31	tel/fax: 035/ 228-572 centr.035/306-453	<a href="mailto:birotz@hotmail.com">birotz@hotmail.com</a>
2.	<b>Banovići</b>	Mujić Halil	119.Muslimanske br.3	tel/fax: 035/871-260 035/871-261	<a href="mailto:birobanovici@bih.net.ba">birobanovici@bih.net.ba</a>
3.	<b>Čelić</b>	Ibrišimović Azra	Alije Izetbegovića 60/2	tel/fax.035/ 668-060 035/668-061	<a href="mailto:birocel@bih.net.ba">birocel@bih.net.ba</a>
4.	<b>Doboj - Istok</b>	Mrković Semir	Brijesnica b.b.	tel/fax: 035/727 -060 035/727-061	<a href="mailto:birodobojstok@bih.net.ba">birodobojstok@bih.net.ba</a>
5.	<b>Gračanica</b>	Terzić Refija	Alije Izetbegovića 20 B	tel/fax:035/702-719 035/700-661	<a href="mailto:birograc@bih.net.ba">birograc@bih.net.ba</a>
6.	<b>Gradačac</b>	Smajlović Mirsada	I.Kapetanovića b.b.	tel/fax: 035/ 821-740 035/821-741	<a href="mailto:biograd@bih.net.ba">biograd@bih.net.ba</a>
7.	<b>Kalesija</b>	Mujanović Miralem	Patriotske lige b.b.	tel/fax: 035/610-281 035/631-266	<a href="mailto:szzp.kalesija@bih.net.ba">szzp.kalesija@bih.net.ba</a>
8.	<b>Kladanj</b>	Jakupović Esmā	Kladanjskih brigada br.1	tel/fax: 035/622-080	<a href="mailto:birokladani@bih.net.ba">birokladani@bih.net.ba</a>
9.	<b>Lukavac</b>	Ejubović Rifat	Redžepa ef. Muminhodžića br. 4	tel/fax: 035/550-156 035/550-155	<a href="mailto:biroluk@bih.net.ba">biroluk@bih.net.ba</a>
10.	<b>Sapna</b>	Muharemović Azem	206. Viteške brigade b.b.	tel/fax: 035/599-070	<a href="mailto:birosapna@bih.net.ba">birosapna@bih.net.ba</a>
11.	<b>Srebrenik</b>	Smajlović Ohran	211. Oslobođilačke brigade br. 12	tel/fax: 035/647-230 035/647-231	<a href="mailto:birosreb@bih.net.ba">birosreb@bih.net.ba</a>
12.	<b>Teočak</b>	Husić Senajil	Krstac b.b.	tel/fax: 035/754-030	<a href="mailto:szz.teocak@bih.net.ba">szz.teocak@bih.net.ba</a>
13.	<b>Živinice</b>	Jusić Bajro	Oslobođenja br. 20	tel/fax: 035/740-520 035/740-521	<a href="mailto:birozivinice@bih.net.ba">birozivinice@bih.net.ba</a>

<b>ZENIČKO – DOBOJSKI KANTON</b>					
	<b>JU SLUŽBA ZA ZAPOŠLJAVANJE ZENIČKO - DOBOJSKOG KANTONA</b>	<b>Ratko Orlandić,</b> direktor	Adolfa Goldbergera 6 72 000 Zenica	centr: 032/ 448-200 fax: 032 / 405-173	<a href="mailto:szz_zedo@bih.net.ba">szz_zedo@bih.net.ba</a>
1.	<b>Zenica</b>	Bradarac Alma	Adolfa Goldbergera 6	tel/fax: 032/ 448-219	
2.	<b>Breza</b>	Bašić Fikret	Bogumilska 10	tel/fax: 032/ 789-390	
3.	<b>Doboj-Jug</b>	Katić Ivan	Matuzići bb	tel/fax: 032/699-130	
4.	<b>Kakanj</b>	Marušić Mahir	Alije Izetbegovića L 1	tel/fax: 032/552-390	
5.	<b>Maglaj</b>	Delić Sulejman	Aleja ljljana 14	tel/fax: 032/609-611	
6.	<b>Olovo</b>	Hasanspahić Refik	Radnička 6	tel/fax: 032/828-310	
7.	<b>Tešanj</b>	Berberović Muharem	Armije BiH bb	tel/fax: 032/656-700	
8.	<b>Usora</b>	Katić Ivan	Žabljak bb	tel/fax: 032/895-293	
9.	<b>Vareš</b>	Operta-Svinčicki Jasna	Zvijezda 41	tel/fax: 032/849-260	
10.	<b>Visoko</b>	Ahić Tarik	Hadžihasanova 23	tel/fax: 032/731-620	
11.	<b>Zavidovići</b>	Ahmić Hazim	Patriotske lige blok C	tel/fax: 032/868-511	
12.	<b>Žepče</b>	Šišić Biljana	S.Tomaševića 1	tel/fax: 032/888-187	
<b>BOSANSKO – PODRINJSKI KANTON</b>					
	<b>JU SLUŽBA ZA ZAPOŠLJAVANJE BOSANSKO - PODRINJSKOG KANTONA</b>	<b>Nafija Hodo,</b> direktorica	Maršala Tita 13 73 000 Goražde	tel: 038/221-546	<a href="mailto:szzbpk@bih.net.ba">szzbpk@bih.net.ba</a>
1.	<b>Goražde</b>	Ligata Kasim	Maršala Tita 13	tel: 038/221-546	
2.	<b>Foča - Ustikolina</b>	Čengić Amela	Omladinskih brigada bb	tel: 038/518-382	
3.	<b>Pale - Prača</b>	Aganović Alija	VI Hrenovački bataljon	tel: 038/799-446	
<b>SREDNJOBOSANSKI KANTON</b>					
	<b>SLUŽBA ZA ZAPOŠLJAVANJE SBK / ŽSB</b>	<b>Željko Lončar,</b> direktor	Konatur bb 72 270 Travnik	centr: 030/518-764 tel/fax: 030/501-843	<a href="mailto:info@szksbsbk.com.ba">info@szksbsbk.com.ba</a>
1.	<b>Bugojno</b>	Duvnjak Dževad	Nugle II - 15	tel/fax: 030/251-235	
2.	<b>Busovača</b>	Marica Akrap	Nikole Šubića Zrinskog bb	tel/fax: 030/732-094	
3.	<b>Dobretići</b>	Idžanović Srećko	Dobretići bb	tel : 030/641-194	
4.	<b>Donji Vakuf</b>	Imširpašić Vasva	Omladinska bb	tel/fax: 030/205-539	
5.	<b>Fojnica</b>	Dedić Bibija	Hadrovići 10	tel/fax: 030/544-401 544-402	
6.	<b>Gornji Vakuf - Uskoplje</b>	Filipović Amir	Kralja Tomislava bb, Gornji Vakuf-Uskoplje	tel/fax : 030/494-158	
7.	<b>Jajce</b>	Ljubičić Vesna	Zagrebačka bb	tel/fax : 030/654-195	
8.	<b>Kiseljak</b>	Madžar Pero	Bana Josipa Jelačića bb	tel/fax: 030/879-579	
9.	<b>Kreševo</b>	Lalić Vlado	Fra Grge Martića 120	tel/fax: 030/806-522	
10.	<b>Novi Travnik</b>	Hajrić Ekrem	Mehmeda Spahe 13	tel/fax: 030/542-626	
11.	<b>Travnik</b>	Bajrić Nermina	Mehmeda Paše Kukavice 13 Tvornička bb Nova Bila	tel/fax: 030/540-261 tel/fax: 030/708-872 tel/fax: 030/708-873	
12.	<b>Vitez</b>	Krišto Marija	Stjepana Radića bb	tel/fax: 030/712-473	

<b>HERCEGOVAČKO – NERETVANSKI KANTON</b>					
	<b>SLUŽBA ZA ZAPOŠLJAVANJE HNK/HNŽ</b>	<b>Vlado Čuljak,</b> direktor	Kralja Tvrtka 19 88 000 Mostar	tel/fax : 036/ 321-824 036/ 311-157 036/ 311-717	<a href="mailto:ravnatelj@zzz.tel.net.ba">ravnatelj@zzz.tel.net.ba</a>
1.	<b>Čapljina</b>	Nikolina Rajić	Ante Starčevića 4	tel. 036/ 808 - 135	<a href="mailto:capljina@zzz.tel.net.ba">capljina@zzz.tel.net.ba</a>
2.	<b>Čitluk</b>	Ostojić Nikola	Kralja Tomislava bb	tel. 036/ 642 - 630	<a href="mailto:citluk@zzz.tel.net.ba">citluk@zzz.tel.net.ba</a>
3.	<b>Jablanica</b>	Teletović Ajdin	Trg oslobođenja bb	tel/fax: 036/752-818	<a href="mailto:biro.jablanica@bih.net.ba">biro.jablanica@bih.net.ba</a>
4.	<b>Konjic</b>	Faladžić Adnan	Kolonija 8	tel. 036/726 - 253	<a href="mailto:biro.konjic@bih.net.ba">biro.konjic@bih.net.ba</a>
5.	<b>Neum</b>	Udženija Ivan	Zagrebačka bb	tel. 036/ 880 - 219	<a href="mailto:neum@zzz.tel.net.ba">neum@zzz.tel.net.ba</a>
6.	<b>Prozor/Rama</b>	Džalto Jure	Splitska bb	tel. 036/ 770 - 102	<a href="mailto:prozor-rama@zzz.tel.net.ba">prozor-rama@zzz.tel.net.ba</a>
7.	<b>Ravno</b>	Vukić Antica	Ravno bb	tel. 036/ 891 - 030	<a href="mailto:ravno@zzz.tel.net.ba">ravno@zzz.tel.net.ba</a>
8.	<b>Stolac</b>	Rajić Mirko	Banovinska 4	tel. 036/ 853 - 330	<a href="mailto:stolac@zzz.tel.net.ba">stolac@zzz.tel.net.ba</a>
9.	<b>Mostar</b>	Nikola Božić Sabina Šantić	Kralja Tvrtka 19 Braće Fejića 53A	tel. 036/321 - 824 tel. 036/551 - 331	<a href="mailto:mostar@zzz.tel.net.ba">mostar@zzz.tel.net.ba</a> <a href="mailto:odjeljenje2mostar@bih.net.ba">odjeljenje2mostar@bih.net.ba</a>
<b>ZAPADNOHERCEGOVAČKI KANTON</b>					
	<b>SLUŽBA ZA ZAPOŠLJAVANJE ŽUPANIJE ZAPADNOHERCEGOVAČKE</b>	<b>Mario Bušić,</b> v.d. direktora	Trg Herceg - Bosne 1 88 340 Grude	tel : 039/661 - 396 039/ 661 - 397 fax : 039/ 661 - 398	<a href="mailto:info@szz-zzh.ba">info@szz-zzh.ba</a>
1.	<b>Grude</b>	Filipović Vitomir	Fra Gabre Grubišića bb	tel: 039/ 662 - 171	<a href="mailto:grude@szz-zzh.ba">grude@szz-zzh.ba</a>
2.	<b>Ljubuški</b>	Nižić Zora	Trg kralja Tvrtka bb	tel: 039/ 830 -576	<a href="mailto:ljubuski@szz-zzh.ba">ljubuski@szz-zzh.ba</a>
3.	<b>Posušje</b>	Erceg Ivana	Dalmatinska bb	tel: 039/ 681 - 055	<a href="mailto:posusje@szz-zzh.ba">posusje@szz-zzh.ba</a>
4.	<b>Široki Brijeg</b>	Ćosić Marijana	Kralja Tomislava 1	tel: 039/ 704 - 928	<a href="mailto:sirokibrijeg@szz-zzh.ba">sirokibrijeg@szz-zzh.ba</a>
<b>KANTON SARAJEVO</b>					
	<b>JU SLUŽBA ZA ZAPOŠLJAVANJE KANTONA SARAJEVO</b>	<b>Igor Kamočaji,</b> direktor	Đoke Mazalića 3 71 000 Sarajevo	tel: 033/ 251-260 033/ 569-100 fax : 033/ 204 -177	<a href="mailto:iuszks@bih.net.ba">iuszks@bih.net.ba</a>
1.	<b>Hadžići</b>	Kadić Salko	Hadželi 128	tel/fax: 033/428-620	<a href="mailto:birohadzici@iuszks.com.ba">birohadzici@iuszks.com.ba</a>
2.	<b>Ilidža</b>	Smailbegović Muhamed	Mala aleja 2	tel/fax : 033/627-914 033/762-670	<a href="mailto:biroilidza@iuszks.com.ba">biroilidza@iuszks.com.ba</a>
3.	<b>Ilijaš</b>	Nožić Đenan	Ivana Franje Jukića 4	tel/fax :033/ 400-037 033/ 403-350	<a href="mailto:biroilijas@iuszks.com.ba">biroilijas@iuszks.com.ba</a>
4.	<b>Vogošća</b>	Agić Džemila	Jošanička 30	tel/fax: 033/ 424-080 033/ 424 -081	<a href="mailto:birovoosca@iuszks.com.ba">birovoosca@iuszks.com.ba</a>
5.	<b>Trnovo</b>	Spahić Suad	Trnovo bb	tel/fax : 033/ 439-046	<a href="mailto:birotrnovo@iuszks.com.ba">birotrnovo@iuszks.com.ba</a>
6.	<b>Centar</b>	Vrućak - Zukanović Hatidža	Mehmeda Spahe do br.12	tel/fax: 033/ 225-786 033/ 214-438	<a href="mailto:birocentar@iuszks.com.ba">birocentar@iuszks.com.ba</a>
7.	<b>Novi Grad</b>	Biber Bajro	Teheranski trg 6-8	tel/fax: 033/ 469-812 033/ 469-813	<a href="mailto:bironovigrad@iuszks.com.ba">bironovigrad@iuszks.com.ba</a>
8.	<b>Novo Sarajevo</b>	Mulać Amela	Ložionička 5	tel/fax : 033/ 653-217 033/ 652-457	<a href="mailto:bironovosarajevo@iuszks.com.ba">bironovosarajevo@iuszks.com.ba</a>
9.	<b>Stari Grad</b>	Sanela Karović	Sime Milutinovića br. 4	tel/fax: 033/ 557-247 033/ 557-246	<a href="mailto:birostarigrad@iuszks.com.ba">birostarigrad@iuszks.com.ba</a>
<b>LIVANJSKI KANTON</b>					
	<b>ŽUPANIJSKI ZAVOD ZA UPOŠLJAVANJE</b>	<b>Anto Omazić,</b> direktor	Kralja Tvrtka 5 80 101 Livno	tel/fax: 034/203 - 306 tel: 034/ 203 - 201	<a href="mailto:zzz.uposljavanje@tel.net.ba">zzz.uposljavanje@tel.net.ba</a>
1.	<b>Livno</b>	Vrdoljak Branka	Kralja Tvrtka 19	tel: 034/ 201- 306	
2.	<b>Tomislavgrad</b>	Kozarić Mira	Mijata Tomića bb	tel: 034/ 352 - 114	
3.	<b>Kupres</b>	Turalija Rajka	Kralja Tvrtka bb	tel: 034/ 274 - 271	
4.	<b>Glamoč</b>	Damjanović Vlatka	Dr. Ante Starčevića	tel: 034/ 273 - 084	
5.	<b>Bosansko Grahovo</b>	Sarić Milena	Ulica HVO-a bb	tel: 034/ 850 - 211	
6.	<b>Drvar</b>	Kordić Kaja	Kralja Tomislava 40	tel: 034/ 819 - 599	