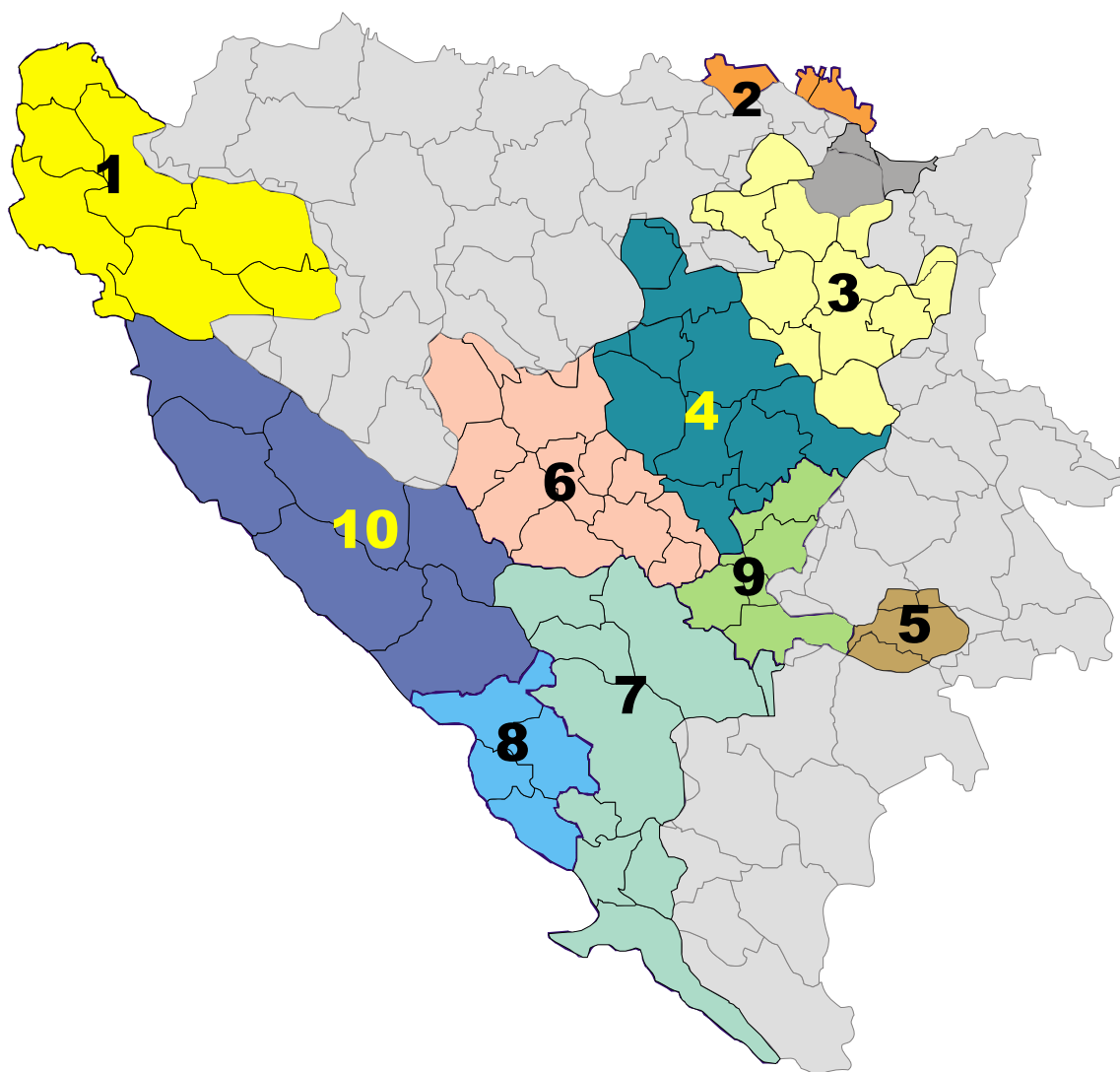




07/14

B I L T E N / B U L L E T I N

STATISTIČKI PREGLED – JULI/SRPANJ 2014. GODINE
STATISTICAL REVIEW – JULY 2014



Sarajevo, avgust/kolovoz 2014. godine

Sarajevo, August 2014

Izdavač: **Federalni zavod za zapošljavanje Sarajevo**
Publisher: Federal Employment Institute Sarajevo
71 000 Sarajevo
Đoke Mazalića 3
Telefon : 562-900
Fax : 208-257
e-mail : info@fzzz.ba
web : www.fzzz.ba

Za izdavača: **Direktor** **Kenan Rešo**
For the publisher: Director

Rukovodilac Sektora za Sead Pita
ekonomske poslove, evidencije
i informacione tehnologije
Head of the Sector for Economy,
Statistics and Information
Technologies

Rukovodilac Odjeljenja Samir Brković
Head of the Department for
Information Technologies and
Statistics

Priprema i **Odjeljenje za informacione** Fadil Suljić
obrada za **tehnologije, evidencije i**
štampanje: **statistiku**
Edited by: Department for Information
Technologies and Statistics

Prevod: **Stručni saradnik za informisanje** Haris Čuljević
Translation: Expert Associate for PR

SADRŽAJ

Table of Contents

Statistički pregled	2	
<i>Statistical Review</i>	3	
Tabela A (Table A)	Prijavljeni na evidenciju nezaposlenih po prestanku radnog odnosa i zaposleni sa evidencije po kantonima – juli/srpanj 2014 godine <i>Registered unemployed upon termination of employment and registered employed by canton, July 2014</i>	4
Tabela B (Table B)	Kretanje broja nezaposlenih i zaposlenih prema evidencijama Federalnog zavoda za zapošljavanje <i>Number of the unemployed and employed according to the register of the Federal Employment Institute</i>	5
Tabela I i II (Table I&II)	Zaposlenost po područjima i kantonima – juni/lipanj 2014. godine <i>Employment by sector of activities and by canton – June 2014</i>	6
Tabela III (Table III)	Registrovana nezaposlenost po kvalifikacionoj strukturi, juli/srpanj 2014. godine <i>Registered unemployment by qualification, July 2014</i>	7
Tabela IIIa (Table IIIa)	Pregled broja zaposlenih lica sa evidencije <i>Overview of the number of employed persons from the register</i>	8
Tabela IV (Table IV)	Posredovanje u zapošljavanju - ponuda i potražnja, nezaposlenost po spolnoj strukturi, juli/srpanj 2014 godine <i>Mediation in employment – offer and demand by gender structure, July 2014</i>	9
Tabela V (Table V)	Registrovana nezaposlenost po kantonima i spolu, juli/srpanj 2014 godine <i>Registered unemployment by canton and gender, July 2014</i>	10
Tabela Va (Table Va)	Registrovana nezaposlenost po dobi, spolu i kantonima, juli/srpanj 2014 godine <i>Registered unemployment by age, gender and canton, July 2014</i>	11
Tabela Vb (Table Vb)	Registrovana nezaposlenost po dobi, stepenu obrazovanja i spolu, juli/srpanj 2014 godine <i>Registered unemployment by age, qualification and gender, July 2014</i>	12
Tabela VI (Table VI)	Registrovana nezaposlenost po općinama i spolu, juli/srpanj 2014 godine <i>Registered unemployment by municipality and gender, July 2014</i>	13
Tabela VII (Table VII)	Pregled broja registrovanih nezaposlenih lica po općinama i kvalifikacionoj strukturi, juli/srpanj 2014 godine <i>Registered unemployment by municipality and qualification, July 2014</i>	17
Tabela VIII (Table VIII)	Najbrojnija zanimanja po stručnoj spremi, juli/srpanj 2014 godine <i>Professions by qualification, July 2014</i>	22
Tabela IX (Table IX)	Materijalna i socijalna sigurnost nezaposlenih po kantonima, juli/srpanj 2014 godine <i>Material and social insurance of the unemployed by canton, July 2014</i>	23
Tabela X (Table X)	Korisnici prava na PIO po kantonima, juli/srpanj 2014 godine <i>Beneficiaries of the pension and disability insurance by canton, July 2014</i>	24
Tabela XI (Table XI)	Zaposleni strani državljani po kantonima, juli/srpanj 2014 godine <i>Employed foreign citizens by canton, July 2014</i>	25
Metodološka objašnjenja	26	
<i>Methodological explanations</i>	27	
Adrese i brojevi telefona kantonalnih službi za zapošljavanje	28	
<i>Addresses and telephone numbers of the cantonal employment services</i>		

Molimo korisnike ove publikacije da prilikom korištenja podataka navedu izvor
We kindly ask the users of this publication to state the source when using data from this publication

STATISTIČKI PREGLED

Brisanje sa evidencije nezaposlenih

U julu 2014. godine sa evidencija kantonalnih službi za zapošljavanje brisane su 9.962 osobe, od čega je zaposlena 6791, što je za 749 ili 8,13% više nego u prethodnom mjesecu. Od broja brisanih zbog zaposlenja, 2.479 osoba je sa srednjom stručnom spremom III stepena (KV), 2.244 sa srednjom stručnom spremom IV stepena (SSS), te 1.029 sa visokom stručnom spremom (VSS). Od početka godine do 31.7.2014. godine sa evidencija je brisano 60.598 osoba, od čega su zaposlene 38.874.

Prijavljivanje na evidenciju nezaposlenih

U julu 2014. godine na evidenciju nezaposlenih se prijavilo 12.418 osoba, od čega 5.991 po prestanku radnog odnosa, što je u poređenju s prethodnim mjesecom povećanje za 1.670, odnosno 38,65%. Od početka godine do kraja jula na evidenciju se prijavilo 58.517 osoba, od čega 33.734 zbog prestanka radnog odnosa.

Zaposlenost

Dana 30.6.2014. godine u Federaciji BiH su bile zaposlene 443.752 osoba, od čega 266.816 (60,13%) u privredi i 170.914 (38,52%) u neprivredi. Broj zaposlenih u odnosu na prosjek iz prošle godine veći je za 8.639, odnosno 1,99%, a u odnosu na prethodni mjesec za 597, odnosno 0,13%.

Posredovanje u zapošljavanju

Kantonalne službe za zapošljavanje su u julu 2014. godine posredovale u zapošljavanju 4.056 osoba, što je u poređenju s prethodnim mjesecom povećanje za 858.

Nezaposlenost

Dana 31.7.2014. godine na evidencijama službi za zapošljavanje bila je registrirana 389.861 osoba, što je u odnosu na prethodni mjesec povećanje za 2.456, odnosno 0,63%. Udio ženske populacije u broju nezaposlenih iznosi 202.645, odnosno 51,98%. Od ukupnog broja nezaposlenih, 265.804 (67,77%) su stručne, 124.057 (31,82%) nestručnih osoba, a njih 172.229 (44,18%) prvi puta traži zaposlenje. Na evidenciji nezaposlenih bile su registrirane 126.382 osobe dobi između 15 i 29 godina, što u poređenju s prethodnim mjesecom predstavlja povećanje za 7.434.

Kvalifikaciona struktura nezaposlenih

Među nezaposlenima najviše je KV (132.101 ili 33,88%) i NKV radnika (115.368 ili 29,59%), potom slijede osobe sa SSS (100.234 ili 25,71%) i VSS (25.838 ili 6,63%), PKV radnici (7.978 ili 2,05%), osobe sa VŠS (5.580 ili 1,43%), VKV radnici (2.051 ili 0,53%) i osobe s NSS (711 ili 0,18%).

Nezaposlenost po kantonima

Najveći broj nezaposlenih registriran je u Tuzlanskom (98.752 ili 25,33%), potom u Kantonu Sarajevo (70.990 ili 18,21%), te u Zeničko-dobojskom kantonu (70.031 ili 17,96%). U Bosansko-podrinjskom kantonu su registrirane 3.644 nezaposlene osobe ili 0,93% od ukupnog broja.

Radne dozvole

Tokom jula 2014. godine stranim državljanima je odobreno 107 radnih dozvola.

Socijalna sigurnost nezaposlenih

U julu 2014. godine na evidencijama službi za zapošljavanje bilo je registrovano 61.626 demobiliziranih branioaca, što u odnosu na prethodni mjesec predstavlja smanjenje za 711, odnosno 1,14%. Udio demobiliziranih branilaca u ukupnom broju nezaposlenih iznosi 15,81%.

U istom mjesecu zabilježeno je 9.917 korisnika novčane naknade, što je u poređenju sa podacima iz prethodnog mjeseca smanjenje za 150.

Pravo na zdravstveno osiguranje u predmetnom mjesecu preko kantonalnih službi za zapošljavanje ostvarilo je 250.308 osoba, što je za 479 više nego prethodnog mjeseca.

Pravo na penzijsko i invalidsko osiguranje koristilo je 550 osoba.

STATISTICAL REVIEW

Number of deleted persons from the register of unemployed persons

The outflow from the register in July 2014 amounted to 9,917 persons. Out of that number, 6,791 persons were employed, which represents an increase of 749 or 8.13 per cent in regard to the previous month. Out of the number of employed persons, 2,479 are skilled workers, 2,244 persons are with high school level and 1,029 with university level. From January 1st till the end of July 2014 60,598 persons were deleted from the register of unemployed persons. Out of that number, 38,874 persons were employed.

Number of newly registered unemployed persons

The number of new entrants in July 2014 amounted to 12,418 persons. Out of that number, 5,991 persons were registered due to dismissal, which represents an increase of 1,670 or 38.65 per cent in regard to the previous month. From January 1st till the end of July 2014 58,517 persons were registered. Out of that number, 33,734 due to dismissal.

Employment

At the end of June 2014 in the Federation of Bosnia and Herzegovina there were 443,752 registered employed persons: in economy 266,816 persons or 60.13 per cent, and in non-economy 170,914 persons or 38.52 per cent. The employment increased in regard to the average of 2013 for 8,639 or 1.99 per cent and compared to the previous month for 597 or 0.13 per cent.

Mediation in employment

In July 2014 the Cantonal Employment Services have mediated in employment for 4,056 persons, which compared to the previous month is an increase of 858.

Unemployment

At the end of July 2014 in the Federation of Bosnia and Herzegovina were registered 389,861 unemployed persons, and it represents an increase of 2,456 or 0.63 per cent in regard to the previous month. Out of that number, 202,645 (51.98 per cent) are women.

Participation of qualified persons in total unemployment was 265,804 or 68.18 per cent, and the participation of unqualified persons 124,057 or 31.82 per cent. There were 172,229 (44.18 per cent) persons seeking employment for the first time. In reported month there were 126,382 young unemployed persons (age between 15 and 29 years), which represents an increase compared to the previous month of 7,434.

Qualification structure of registered unemployed persons

Qualification structure of registered unemployed persons in July 2014 was: VSS 25,838 or 6.63 per cent, VŠS 5,580 or 1.43 per cent, SSS 100,234 or 25.71 per cent, VKV 2,051 or 0.53 per cent, KV 132,101 or 33.88 per cent, NKV 115,368 or 29.59 per cent, PKV 7,978 or 2.05 per cent and NSS 711 or 0.18 per cent. (*For translation of abbreviations look at the page 24*)

Unemployment, by Cantons

The highest unemployment is registered in Tuzla Canton (98,752 or 25.33 per cent), in Canton Sarajevo (70,990 or 18.21 per cent) and in Zenica-Doboj Canton (70,031 or 17.96 per cent). In Bosna-Podrinje Canton were registered 3,644 or 0.93 per cent unemployed persons in regard to total number.

Work permits

In July 2014 the Federal Employment Institute has issued 107 work permits to foreign citizens.

Social security of unemployed persons

In reported month there were 61,626 demobilized soldiers in the total number of unemployed persons, which is a decrease of 711 or 1.14 per cent in regard to the previous month. In accordance with Law of mediation in employment and social insurance of unemployed persons, the unemployment benefit received 9,917 persons, which is for 150 less in regard to the previous month.

In the same period 250,308 persons have used health insurance through the employment services. In July 2014 550 persons have received pension and disability insurance.

**PRIJAVLJENI NA EVIDENCIJU NEZAPOSLENIH PO PRESTANKU RADNOG ODNOSA
I ZAPOSLENI SA EVIDENCIJE PO KANTONIMA**
*REGISTERED UNEMPLOYED UPON TERMINATION OF EMPLOYMENT AND REGISTERED EMPLOYED BY
CANTON*

Tabela A - Table A

Juli/Srpanj 2014. godine
July 2014

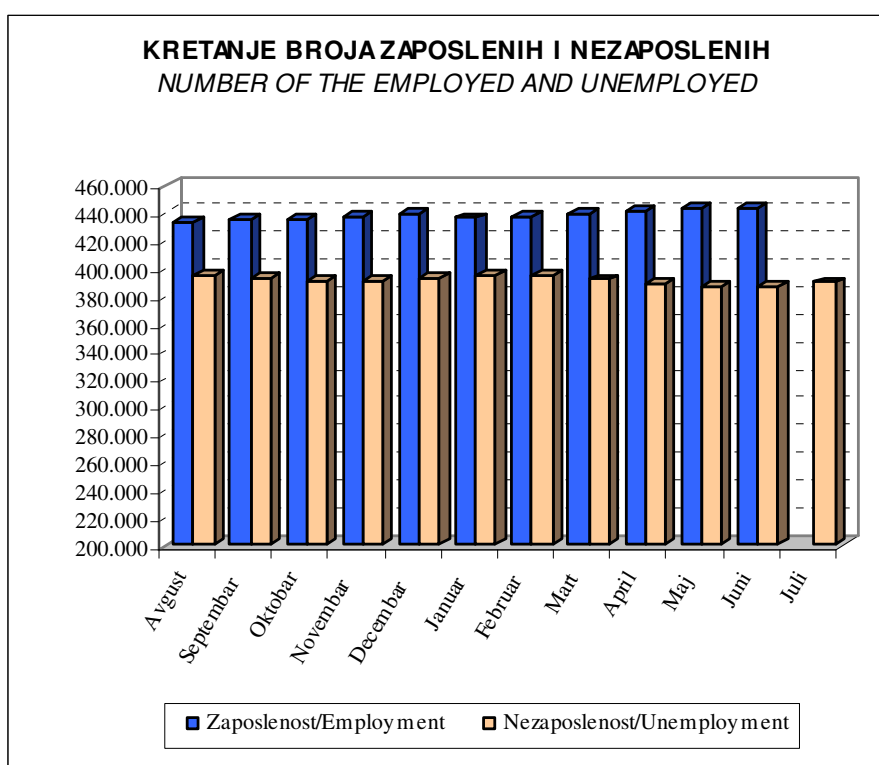
Kanton / Canton	Izvjestajni period / Reporting period		Broj ukupno novoprijavljenih osoba na evidenciju nezaposlenih / The total number of the newly registered at the unemployment register	Broj osoba brisanih iz evidencije / Number of deleted persons from the register	Broj prijavljenih na evidenciju nezaposlenih po prestanku radnog odnosa / Number of unemployed registered upon the termination of employment	Razlozi prestanka radnog odnosa / Reasons of employment termination			Zaposleno sa evidencije / Employed persons from the register	Broj zaposlenih stanje: juni 2014.god (podaci Federalnog zavoda za statistiku) / Number of employed persons: June 2014 (data from the Federal Office of Statistics)
						Stečaj, likvidacija, restrukturiranje, privatizacija / Bankruptcy, restructuring, privatization	Tehnološki ili organizacioni višak / Technological or organizational surplus labour	Ostalo (prestanak ugovora na odred. vrijeme, sporazumni raskid ugovora, povreda radne obaveze i sl.) / Other (termination of fixed-term contracts, agreed termination of contract, breach of work duties, etc.)		
1	2	3	4	5	6(7+8+9)	7	8	9	10	11
Unsko-sanski kanton	Ukupno	Od 1. januara / From January 1	6.739	6.882	3.024	45	969	2.010	3.991	32.335
	Total	juli / July	1.202	977	423	4	112	307	674	
	Žene / Women	Od 1. januara / From January 1	2.911	2.733	1.185	18	312	855	1.437	
Posavski kanton	Ukupno	Od 1. januara / From January 1	1.005	993	335	16	107	212	599	5.647
	Total	juli / July	197	275	51	1	22	28	186	
	Žene / Women	Od 1. januara / From January 1	492	457	174	10	55	109	271	
Tuzlanski kanton	Ukupno	Od 1. januara / From January 1	12.913	13.117	7.388	239	1.903	5.246	8.198	81.182
	Total	juli / July	3.009	2.314	1.266	30	282	954	1.420	
	Žene / Women	Od 1. januara / From January 1	5.502	5.130	2.810	49	628	2.133	2.822	
Zeničko- dobojski kanton	Ukupno	Od 1. januara / From January 1	10.731	11.461	6.404	311	2.039	4.054	7.226	69.514
	Total	juli / July	1.526	2.124	1.077	142	287	648	1.429	
	Žene / Women	Od 1. januara / From January 1	4.656	4.403	2.473	115	740	1.618	2.705	
Bosansko- Podrinjski kanton	Ukupno	Od 1. januara / From January 1	741	790	239	2	3	234	405	6.436
	Total	juli / July	165	139	47	0	2	45	75	
	Žene / Women	Od 1. januara / From January 1	360	348	118	1	2	115	172	
Srednjobosanski kanton	Ukupno	Od 1. januara / From January 1	6.253	6.079	2.821	38	1.533	1.250	3.869	40.937
	Total	juli / July	1.617	767	574	8	311	255	496	
	Žene / Women	Od 1. januara / From January 1	2.793	2.265	1.130	13	662	455	1.419	
Hercegovačko- neretvanski kanton	Ukupno	Od 1. januara / From January 1	5.373	4.985	3.377	195	1.454	1.728	3.743	48.475
	Total	juli / July	1.396	905	784	31	251	502	763	
	Žene / Women	Od 1. januara / From January 1	2.661	2.354	1.677	61	674	942	1.862	
Zapadno- hercegovački kanton	Ukupno	Od 1. januara / From January 1	1.729	1.687	909	44	444	421	829	16.445
	Total	juli / July	406	235	159	3	49	107	126	
	Žene / Women	Od 1. januara / From January 1	914	926	493	18	214	261	478	
Kanton Sarajevo	Ukupno	Od 1. januara / From January 1	11.784	13.287	8.546	0	3.948	4.598	9.211	125.284
	Total	juli / July	2.569	2.040	1.483	0	648	835	1.494	
	Žene / Women	Od 1. januara / From January 1	6.004	6.388	4.306	0	1.880	2.426	4.554	
Kanton 10	Ukupno	Od 1. januara / From January 1	1.265	1.316	691	90	204	397	803	9.497
	Total	juli / July	347	185	127	5	20	102	128	
	Žene / Women	Od 1. januara / From January 1	627	525	325	51	68	206	301	
UKUPNO FBiH	Ukupno	Od 1. januara / From January 1	58.533	60.597	33.734	980	12.604	20.150	38.874	443.752
	Total	juli / July	12.434	9.961	5.991	224	1.984	3.783	6.791	
	Žene / Women	Od 1. januara / From January 1	26.920	25.529	14.691	336	5.235	9.120	16.021	
		juli / July	6.241	4.210	3.058	96	974	1.988	2.758	

KRETANJE BROJA ZAPOSLENIH I NEZAPOSLENIH
NUMBER OF THE EMPLOYED AND UNEMPLOYED

Tabela B – Table B

avgust/kolovoz 2013 – juli/srpanj 2014
August 2013 - July 2014

Godina <i>Year</i>	Mjesec <i>Month</i>	Broj nezaposlenih <i>Number of the unemployed</i>	Broj zaposlenih* <i>Number of the employed</i>	Ostali bez posla <i>Dismissed persons</i>	Zaposleni sa evidencije <i>Hired persons</i>
2013	Avgust	394.109	433.504	6.224	4.422
	Septembar	393.157	436.137	4.579	6.967
	Oktobar	391.155	435.813	4.569	7.374
	Novembar	390.255	436.593	4.535	5.344
	Decembar	391.942	438.593	5.668	3.514
2014	Januar	394.856	436.410	6.908	4.090
	Februar	394.350	438.011	4.449	4.628
	Mart	391.838	439.496	4.102	5.681
	April	388.408	442.111	4.061	6.659
	Maj	386.801	443.155	3.902	4.611
	Juni	387.405	443.752	4.321	6.414
	Juli	389.861		5.991	6.791



* Broj zaposlenih je prema podacima Federalnog zavoda za statistiku koji se objavljuju u pravilu 15. u mjesecu i posljednji podatak je za juni 2014. godine / *The number of the employed is according to the official data of the Federal Office of Statistics which is being published every 15th in the month by default. The newest data is from June 2014.*

ZAPOSLENOST - po područjima¹
EMPLOYMENT by sector of activities

Tabela I - Table I

Juni/Lipanj 2014 - June 2014

PODRUČJE ² Sector of activities	Broj zaposlenih / Number of the employed				
	Ø 2013	V 2014	VI 2014	INDEX	
				VI 2014 Ø 2013	VI 2014 V 2014
FEDERACIJA BiH - UKUPNO FEDERATION OF BiH TOTAL	435.113	443.155	443.752	102,0	100,1
A Poljoprivreda, šumarstvo i ribolov (Agriculture, forestry and fishing)	7.576	7.859	7.956	105,0	101,2
B Vađenje ruda i kamena (Mining and quarrying)	14.012	13.841	13.739	98,1	99,3
C Prerađivačka industrija (Manufacturing)	79.782	84.510	85.095	106,7	100,7
D Proizvodnja i snabdijevanje električnom energijom, plinom, parom i klimatizacija (Electricity, gas, steam and air conditioning supply)	9.180	9.060	9.084	99,0	100,3
E Snabdijevanje vodom; uklanjanje otpadnih voda, upravljanje otpadom te djelatnosti sanacije okoliša (Water supply, sewerage, waste management and remediation activities)	8.039	7.942	8.004	99,6	100,8
F Građevinarstvo (Construction)	20.967	20.913	21.137	100,8	101,1
G Trgovina na veliko i na malo; popravak motornih vozila i motocikala (Wholesale and retail trade; repair of motor vehicles and motorcycles)	77.290	79.697	78.861	102,0	99,0
H Prijevoz i skladištenje (Transportation and storage)	22.102	22.566	22.599	102,2	100,1
I Djelatnosti pružanja smještaja te pripreme i usluživanja hrane (hotelijerstvo i ugostiteljstvo) (Hotel and catering industry)	17.667	19.805	20.341	115,1	102,7
J Informacije i komunikacije (Information and communication)	12.286	12.725	12.725	103,6	100,0
K Finansijske djelatnosti i djelatnosti osiguranja (Financial and insurance activities)	10.526	10.534	10.455	99,3	99,3
L Poslovanje nekretninama (Real estate activities)	1.539	1.764	1.680	109,2	95,2
M Stručne, naučne i tehničke djelatnosti (Professional, scientific and technical activities)	12.290	13.329	13.399	109,0	100,5
N Administrativne i pomoćne uslužne djelatnosti (Administrative and support service activities)	6.680	7.370	7.368	110,3	100,0
O Javna uprava i odbrana; obavezno socijalno osiguranje (Public administration and defence; compulsory social security)	48.279	48.330	48.357	100,2	100,1
P Obrazovanje (Education)	39.962	40.718	40.641	101,7	99,8
Q Djelatnosti zdravstvene i socijalne zaštite (Human health and social work activities)	29.933	30.410	30.444	101,7	100,1
R Umjetnost, zabava i rekreacija (Art, entertainment and recreation)	4.887	5.780	5.845	119,6	101,1
S Ostale uslužne djelatnosti (Other service activities)	5.467	6.002	6.022	110,2	100,3
T Djelatnosti domaćinstava kao poslodavaca; djelatnosti domaćinstava koja proizvode različita dobra i obavljaju različite usluge za vlastite potrebe (Activities of households as employers; undifferentiated goods- and services-producing activities of households for own use)	2	0	0	0,0	
U Djelatnosti vanteritorijalnih organizacija i organa (Activities of extraterritorial organisations and bodies)	0	0	0		
00 Neraspoređeno po djelatnostima KD (Unallocated by KD activities - not classified)	6.647	0	0	0,0	

ZAPOSLENOST - po kantonima¹
EMPLOYMENT by canton

Tabela II - Table II

Juni/Lipanj 2014 - June 2014

KANTONI Cantons	Broj zaposlenih / Number of the employed				
	Ø 2013	V 2014	VI 2014	INDEX	
				VI 2014 Ø 2013	VI 2014 V 2014
FEDERACIJA BiH - UKUPNO FEDERATION OF THE BiH - TOTAL	435.133	443.155	443.752	102,0	100,1
1. Unsko-sanski kanton	31.884	32.081	32.335	101,4	100,8
2. Posavski kanton	5.608	5.611	5.647	100,7	100,6
3. Tuzlanski kanton	80.649	81.146	81.182	100,7	100,0
4. Zeničko - dobojski kanton	68.565	69.450	69.514	101,4	100,1
5. Bosansko - podrinjski kanton	6.233	6.400	6.436	103,3	100,6
6. Srednjobosanski kanton	38.836	41.777	40.937	105,4	98,0
7. Hercegovačko- neretvanski kanton	46.630	47.798	48.475	104,0	101,4
8. Zapadnohercegovački kanton	16.220	16.381	16.445	101,4	100,4
9. Kanton Sarajevo	123.139	125.061	125.284	101,7	100,2
10. Livanjski kanton	9.368	9.450	9.497	101,4	100,5

¹ Tabela I i II – Podaci Federalnog zavoda za statistiku / Table I and II - Data from Federal Office of Statistics

Ukupna zaposlenost na teritoriji FBiH obuhvaća zaposlene u poslovnim subjektima (pravnim osobama), obrtu i slobodnim profesijama, odbrani i policiji. Broj zaposlenih u odbrani/obrani nije razvrstan po kantonima / Total employment in FBiH includes those employed in business entities (legal entities), trades and free-lances, defence and police. Number of employees in defence is not assorted by cantons.

² Prema KD BiH 2010 / According to KD BiH 2010.

REGISTROVANA NEZAPOSLENOST

Kvalifikaciona struktura

UNEMPLOYMENT

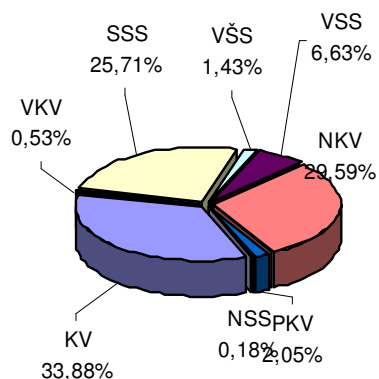
Qualification structure

Tabela III - Table III

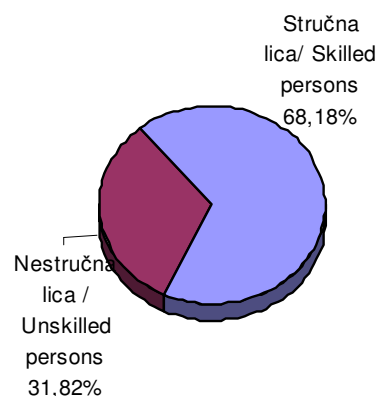
Juli/Srpanj 2014 - July 2014

Kvalifikaciona struktura <i>Qualification structure</i>	Nezaposlene osobe	Nezaposlene osobe koje prvi put traže zaposlenje	Novoprijavljene nezaposlene osobe u toku izvještajnog mjeseca	Nezaposlene osobe brisane iz evidencije u toku izvještajnog mjeseca
	Unemployed persons	Unemployed persons seeking an employment for the first time	Newly registered unemployed seeking an employment in reported month	Unemployed persons deleted from the register during the reporting month
UKUPNO / TOTAL	389.861	172.229	12.418	9.962
Stručna lica ukupno / Skilled persons	265.804	112.523	11.243	7.987
KV	132.101	52.928	3.871	3.391
VKV	2.051	86	79	82
SSS	100.234	44.840	4.500	3.088
VŠS	5.580	2.001	328	189
VSS	25.838	12.668	2.465	1.237
Nestručna lica ukupno / Unskilled persons	124.057	59.706	1.175	1.975
NKV	115.368	57.544	1.085	1.794
PKV	7.978	2.006	76	166
NSS	711	156	14	15

**KVALIFIKACIONA STRUKTURA
NEZAPOSLENIH LICA / QUALIFICATION OF
THE UNEMPLOYED PERSONS**



**NEZAPOSLENA LICA
PREMA STRUČNOSTI / UNEMPLOYED
PERSONS BY QUALIFICATION**



PREGLED BROJA ZAPOSLENIH LICA SA EVIDENCIJE

Po kantonima i kvalifikacionoj strukturi

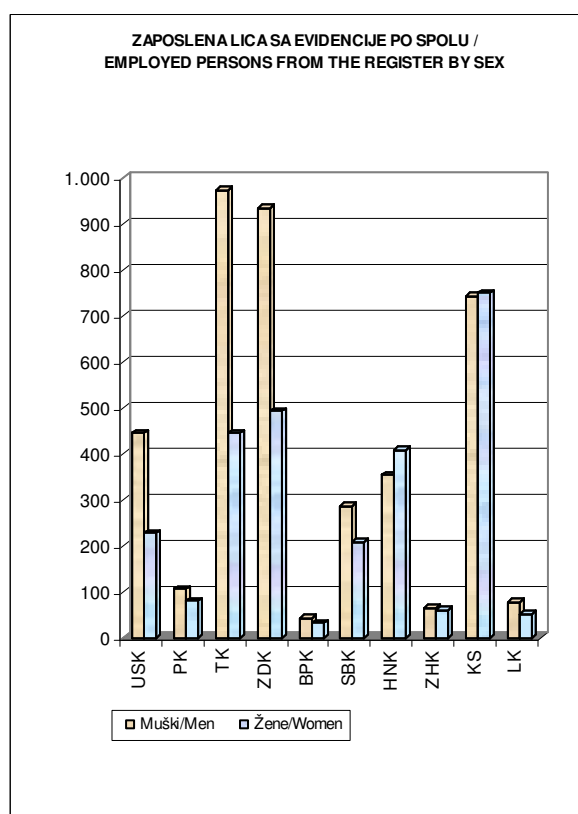
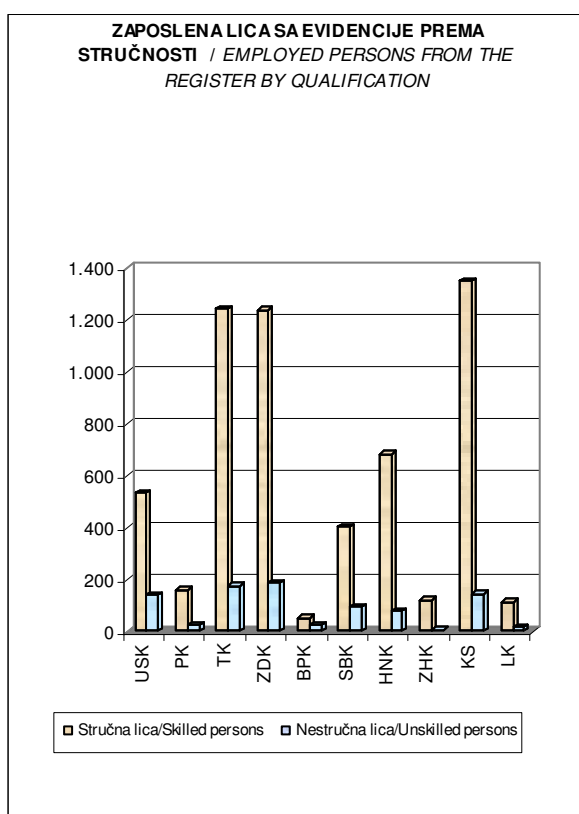
OVERVIEW OF THE NUMBER OF EMPLOYED PERSONS FROM THE REGISTER

By cantons and qualification

Tabela IIIa - Table IIIa

Juli/Srpanj 2014 - July 2014

KANTONI/CANTONS	SVEGA / TOTAL	STEPEN STRUČNOG OBRAZOVANJA / QUALIFICATION							
	ŽENE/ WOMEN	VSS	VŠS	SSS	NSS	VKV	KV	PKV	NKV
FEDERACIJA BiH - UKUPNO <i>FEDERATION OF BiH - TOTAL</i>	6.791	1.029	122	2.244	2	30	2.479	57	828
	2.758	633	77	1.030	2	1	681	14	320
1. Unsko - sanski	674	85	10	197	0	2	241	13	126
	228	52	5	71	0	0	60	3	37
2. Posavski	186	8	9	79	0	1	64	8	17
	80	6	6	43	0	0	16	2	7
3. Tuzlanski	1.420	170	8	481	0	9	576	13	163
	446	102	6	178	0	1	109	1	49
4. Zeničko - dobojski	1.429	157	4	414	1	4	663	12	174
	493	90	2	194	1	0	153	2	51
5. Bosansko - podrinjski	75	2	0	24	0	0	24	0	25
	32	1	0	11	0	0	9	0	11
6. Srednjobosanski	496	24	20	157	0	5	195	3	92
	209	14	8	76	0	0	64	2	45
7. Hercegovačko-neretvanski	763	155	41	271	0	1	217	1	77
	408	93	31	133	0	0	95	1	55
8. Zapadnohercegovački	126	36	16	33	0	0	36	2	3
	61	21	9	15	0	0	14	1	1
9. Kanton Sarajevo	1.494	370	10	543	1	8	421	5	136
	750	241	6	292	1	0	149	2	59
10. Livanjski	128	22	4	45	0	0	42	0	15
	51	13	4	17	0	0	12	0	5



POSREDOVANJE U ZAPOSŁJAVANJU

Federacija Bosne i Hercegovine - učešće žena, indeksi

MEDIATION IN EMPLOYMENT

Federation of Bosnia and Herzegovina - participation of women, indexes

Tabela IV - Table IV

Juli/Srpanj 2014 - July 2014

Posredovanje u zapošljavanju / Mediation in employment	UKUPNO / TOTAL		INDEX	ŽENE / WOMEN		INDEX
	VI 2014	VII 2014	$\frac{VII\ 2014}{VI\ 2014}$	VI 2014	VII 2014	$\frac{VII\ 2014}{VI\ 2014}$
Ukupno zaposleni posredovanjem službe / Total number of the employed persons through the mediation of the Employment Service	3.198	4.056	126,83	1.185	1.484	125,23
Od ukupno zaposlenih posredovanjem na neodređeno vrijeme / Out of the total number of the employed persons through the mediation for an indefinite period	651	639	98,16	227	235	103,52
Od ukupno zaposlenih posredovanjem na određeno vrijeme / Out of the total number of the employed persons through the mediation for a definite period	2.547	3.417	134,16	958	1.249	130,38
Ukupno zaposleni sa evidencije / Total number of the employed persons from the register of unemployment	6.414	6.791	105,88	2.699	2.758	102,19
Prekinut radni odnos u izvještajnom periodu / Terminated employment during the reporting period	2.338	3.539	151,37	1.076	1.809	168,12
Ukupno brisano sa evidencije / Overall number of deleted persons from the register	9.213	9.962	108,13	3.984	4.211	105,70
Ukupno prijavljeno na evidenciju / Overall number of registered persons	9.817	12.418	126,49	4.481	6.238	139,21
Prijavljeno na evidenciju zbog prekida radnog odnosa / Registered persons due to termination of employment	4.321	5.991	138,65	1.958	3.058	156,18
Ukupna registrovana nezaposlenost / Overall registered unemployment	387.405	389.861	100,63	200.618	202.645	101,01
Od ukupne registrovane nezaposlenosti prvi put traže zaposlenje / Out of the overall registered unemployment - first time job seekers	170.072	172.229	101,27	101.324	102.312	100,98
Od ukupne registrovane nezaposlenosti iz radnog odnosa / Out of overall registered unemployment - previously employed	217.333	217.632	100,14	99.294	100.333	101,05
Od ukupne regist. nezaposlenosti demobilisani vojni obveznici / Out of the overall registered unemployment - demobilized conscripts	62.337	61.626	98,86	4.207	4.173	99,19
Od ukupne registrovane nezaposlenosti članovi poginulih boraca-šehidi / Out of the overall registered unemployment - families of fallen soldiers	5.299	5.262	99,30	2.824	2.811	99,54
Od ukupne registrovane nezaposlenosti ratni vojni invalidi / Out of the overall registered unemployment - disabled war veterans	4.812	4.674	97,13	95	95	100,00
Od ukupne registrovane nezaposlenosti ostali invalidi / Out of the overall registered unemployment - other disabled persons	4.163	4.137	99,38	1.576	1.567	99,43

REGISTROVANA NEZAPOSLENOST

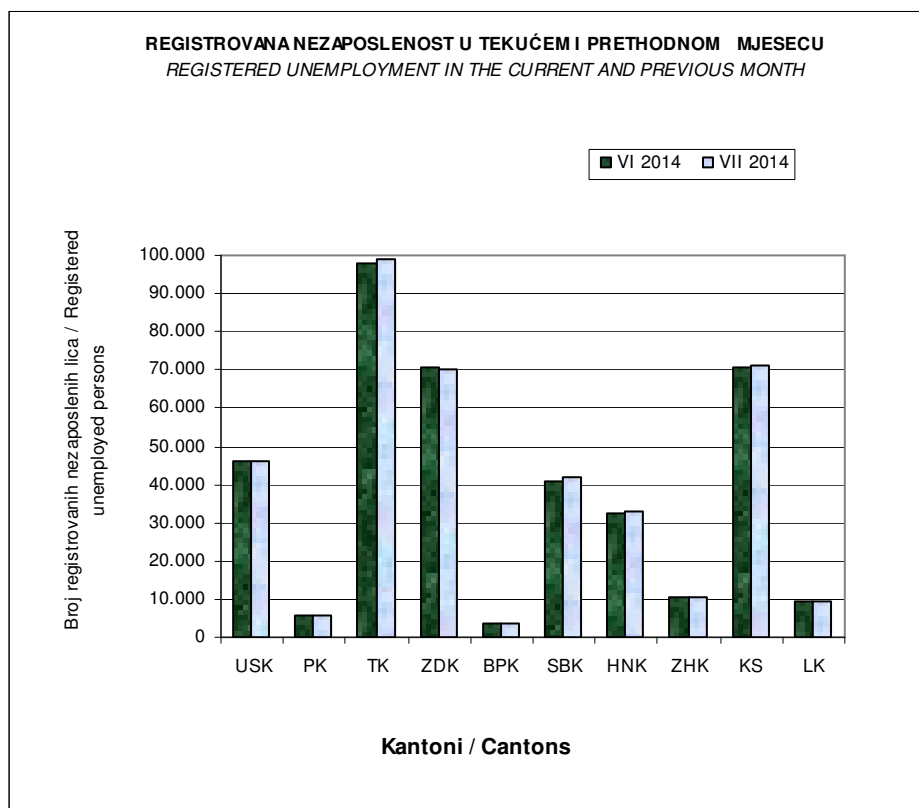
FBiH po kantonima, učešće žena, indeksi
REGISTERED UNEMPLOYMENT

FBiH by canton, participation of women, indexes

Tabela V- Table V

Juli/Srpanj 2014 - July 2014

KANTONI / CANTONS	UKUPNO / TOTAL		INDEX	ŽENE / WOMEN		INDEX
	VI 2014	VII 2014	$\frac{VII\ 2014}{VI\ 2014}$	VI 2014	VII 2014	$\frac{VII\ 2014}{VI\ 2014}$
FEDERACIJA BIH - UKUPNO (FEDERATION OF BIH - TOTAL)	387.405	389.861	100,63	200.618	202.645	101,01
1. Unsko-sanski	45.835	46.060	100,49	22.271	22.445	100,78
2. Posavski	5.676	5.598	98,63	2.576	2.545	98,80
3. Tuzlanski	98.057	98.752	100,71	50.151	50.691	101,08
4. Zeničko - dobojski	70.646	70.031	99,13	35.217	35.286	100,20
5. Bosansko - podrinski	3.618	3.644	100,72	1.980	1.999	100,96
6. Srednjobosanski	41.035	41.885	102,07	18.790	19.245	102,42
7. Hercegovačko - neretvanski	32.447	32.938	101,51	16.868	17.127	101,54
8. Zapadnohercegovački	10.351	10.522	101,65	5.676	5.762	101,52
9. Kanton Sarajevo	70.461	70.990	100,75	42.486	42.835	100,82
10. Livanjski	9.279	9.441	101,75	4.603	4.710	102,32

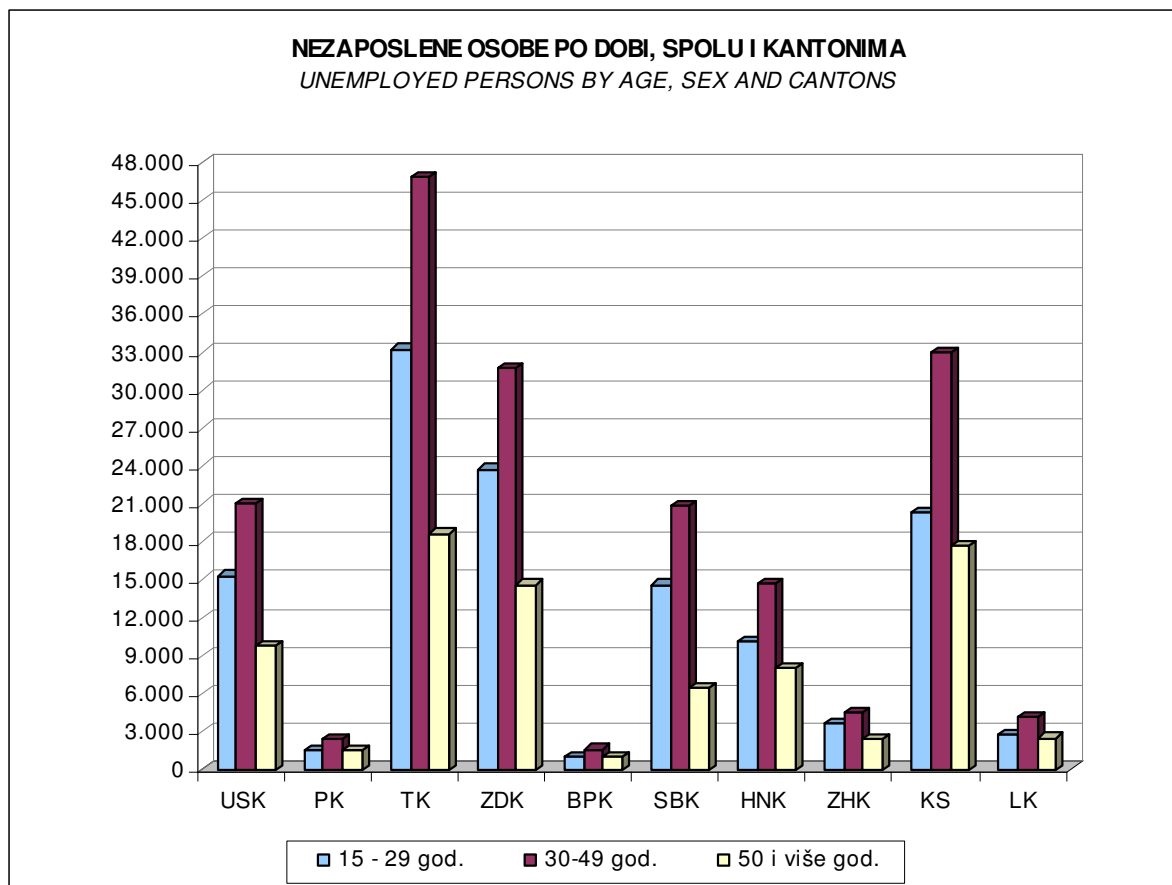


NEZAPOSLENE OSOBE PO DOBI, SPOLU I KANTONIMA
 UNEMPLOYED PERSONS BY AGE, SEX AND CANTONS

Tabela V a Table Va

Juli/Srpanj 2014 - July 2014

Godine starosti		Ukupno	Kanton									
			USK	PK	TK	ZDK	BPK	SBK	HNK	ZHK	KS	LK
15 - 19 god.	Ukupno	17.450	2.449	280	4.872	4.131	203	1.077	1.213	427	2.521	277
	Žene	7.817	1.086	139	2.239	1.894	88	573	458	161	1.048	131
20 - 24 god.	Ukupno	49.019	6.331	656	13.299	9.484	368	5.357	3.748	1.478	7.127	1.171
	Žene	23.384	3.055	308	6.458	4.532	165	2.716	1.526	685	3.413	526
25 - 29 god.	Ukupno	59.913	6.528	624	15.068	10.115	450	8.158	5.213	1.755	10.696	1.306
	Žene	33.111	3.507	336	8.466	5.713	258	3.795	2.889	1.022	6.412	713
30 - 34 god.	Ukupno	50.253	5.565	463	13.090	8.764	409	5.493	4.247	1.176	10.059	987
	Žene	28.910	3.029	268	7.637	4.953	253	2.906	2.320	715	6.275	554
35 - 39 god.	Ukupno	44.720	5.253	537	11.575	8.043	344	5.336	3.622	915	8.185	910
	Žene	25.099	2.663	282	6.891	4.138	210	2.564	1.953	547	5.336	515
40 - 44 god.	Ukupno	42.621	5.127	657	11.371	7.387	378	5.151	3.240	1.058	7.147	1.105
	Žene	23.612	2.612	309	6.351	3.823	212	2.506	1.827	625	4.746	601
45 - 49 god.	Ukupno	43.153	5.012	813	10.844	7.509	463	4.810	3.593	1.311	7.624	1.174
	Žene	23.071	2.483	363	5.580	3.956	266	2.099	2.048	758	4.880	638
50 - 54 god.	Ukupno	39.444	4.569	701	9.282	7.016	486	3.625	3.466	1.176	8.050	1.073
	Žene	19.706	2.115	274	4.352	3.462	259	1.236	1.868	669	4.977	494
55 - 59 god.	Ukupno	29.002	3.483	512	6.012	5.226	374	2.189	2.979	815	6.523	889
	Žene	12.450	1.344	169	1.937	2.039	196	659	1.441	407	3.899	359
60 i više god.	Ukupno	14.286	1.743	355	3.339	2.356	169	689	1.617	411	3.058	549
	Žene	5.485	551	97	780	776	92	191	797	173	1.849	179
UKUPNO	Ukupno	389.861	46.060	5.598	98.752	70.031	3.644	41.885	32.938	10.522	70.990	9.441
	Žene	202.645	22.445	2.545	50.691	35.286	1.999	19.245	17.127	5.762	42.835	4.710



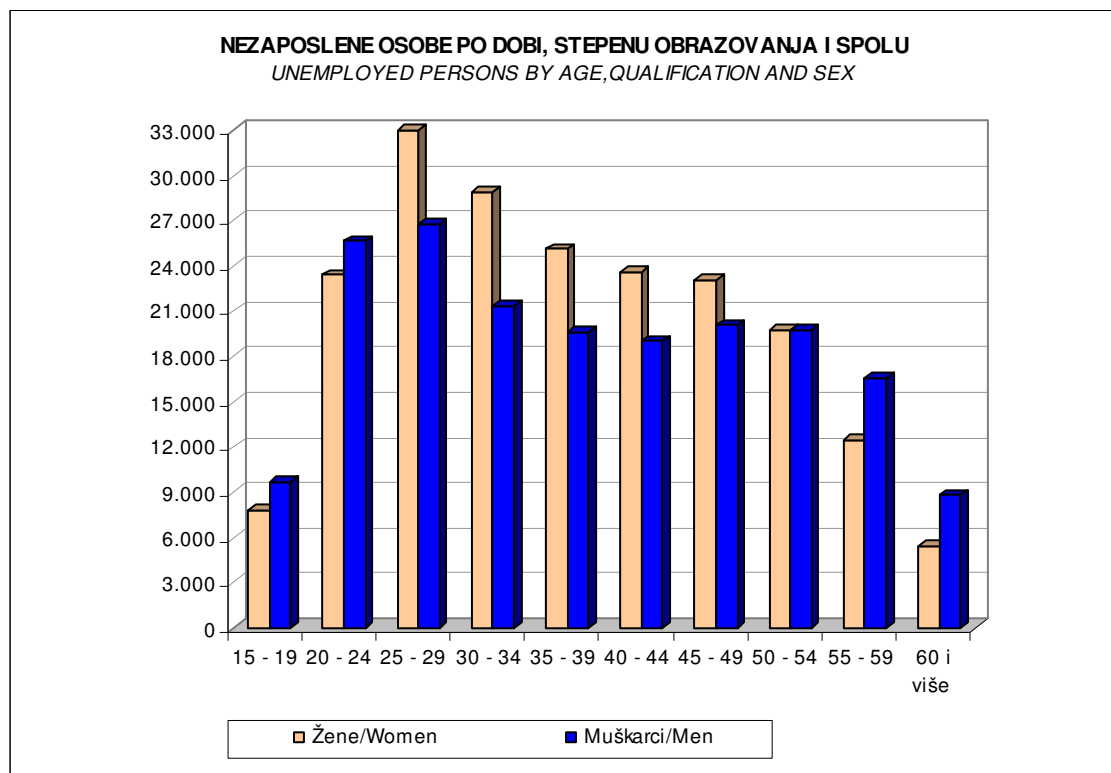
NEZAPOSLENE OSOBE PO DOBI, STEPENU OBRAZOVANJA I SPOLU

UNEMPLOYED PERSONS BY AGE, QUALIFICATION AND SEX

Tabela Vb Table Vb

Juli/Srpanj 2014 - July 2014

Godine starosti		Ukupno	Stepen stručnog obrazovanja							
			VSS	VŠS	SSS	NSS	VKV	KV	PKV	NKV
15 - 19 god.	Ukupno	17.450	0	0	5.980	5	11	8.912	40	2.502
	Žene	7.817	0	0	3.023	2	5	3.132	16	1.639
20 - 24 god.	Ukupno	49.019	2.720	340	22.224	24	14	18.867	192	4.638
	Žene	23.384	1.953	238	11.079	11	7	7.203	91	2.802
25 - 29 god.	Ukupno	59.913	12.313	1.405	18.594	20	19	20.426	226	6.910
	Žene	33.111	8.501	904	10.454	7	13	9.143	99	3.990
30 - 34 god.	Ukupno	50.253	6.040	1.147	13.281	10	50	17.987	356	11.382
	Žene	28.910	4.210	836	8.240	6	16	9.039	152	6.411
35 - 39 god.	Ukupno	44.720	2.058	732	9.046	48	51	14.131	651	18.003
	Žene	25.099	1.424	521	5.858	45	19	6.496	284	10.452
40 - 44 god.	Ukupno	42.621	801	405	7.916	58	56	14.367	903	18.115
	Žene	23.612	498	293	5.632	57	11	6.859	400	9.862
45 - 49 god.	Ukupno	43.153	578	362	9.469	97	197	15.222	1.181	16.047
	Žene	23.071	341	225	6.626	93	32	6.445	465	8.844
50 - 54 god.	Ukupno	39.444	563	488	9.199	174	443	11.263	1.489	15.825
	Žene	19.706	312	290	6.064	165	58	3.401	585	8.831
55 - 59 god.	Ukupno	29.002	488	420	3.488	185	754	7.639	1.852	14.176
	Žene	12.450	173	178	1.974	178	68	1.976	535	7.368
60 i više god.	Ukupno	14.286	277	281	1.037	90	456	3.287	1.088	7.770
	Žene	5.485	93	117	504	83	35	739	246	3.668
UKUPNO	Ukupno	389.861	25.838	5.580	100.234	711	2.051	132.101	7.978	115.368
	Žene	202.645	17.505	3.602	59.454	647	264	54.433	2.873	63.867



REGISTROVANA NEZAPOSLENOST

FBiH po općinama, učešće žena, indeksi

REGISTRED UNEMPLOYMENT

FBiH by canton and municipality, participation of women, indexes

Tabela VI - Table VI

Juli/Srpanj 2014 - July 2014

KANTONI PO OPĆINAMA (CANTONS BY MUNICIPALITY)	UKUPNO / TOTAL		INDEX	ŽENE / WOMEN		INDEX
	VI 2014	VII 2014	$\frac{VII\ 2014}{VI\ 2014}$	VI 2014	VII 2014	$\frac{VII\ 2014}{VI\ 2014}$
FEDERACIJA BiH - UKUPNO (FEDERATION OF BiH - TOTAL)	387.405	389.861	100,63	200.618	202.645	101,01

1. UNSKO - SANSKI KANTON						
UKUPNO / TOTAL	45.835	46.060	100,49	22.271	22.445	100,78
Bihać	10.045	10.105	100,60	5.311	5.343	100,60
Bosanska Krupa	4.843	4.856	100,27	2.253	2.275	100,98
Bosanski Petrovac	1.079	1.097	101,67	571	581	101,75
Bužim	3.867	3.888	100,54	1.774	1.785	100,62
Cazin	10.530	10.541	100,10	4.798	4.849	101,06
Ključ	2.569	2.539	98,83	1.200	1.200	100,00
Sanski Most	4.435	4.506	101,60	2.055	2.088	101,61
Velika Kladuša	8.467	8.528	100,72	4.309	4.324	100,35

KANTONI PO OPĆINAMA (CANTONS BY MUNICIPALITY)	UKUPNO / TOTAL		INDEX	ŽENE / WOMEN		INDEX
	VI 2014	VII 2014	$\frac{VII\ 2014}{VI\ 2014}$	VI 2014	VII 2014	$\frac{VII\ 2014}{VI\ 2014}$
2. POSAVSKI KANTON						
UKUPNO / TOTAL	5.676	5.598	98,63	2.576	2.545	98,80
Domaljevac	444	451	101,58	169	171	101,18
Odžak	2.342	2.243	95,77	1.192	1.153	96,73
Orašje	2.890	2.904	100,48	1.215	1.221	100,49

KANTONI PO OPĆINAMA (CANTONS BY MUNICIPALITY)	UKUPNO / TOTAL		INDEX	ŽENE / WOMEN		INDEX
	VI 2014	VII 2014	$\frac{VII\ 2014}{VI\ 2014}$	VI 2014	VII 2014	$\frac{VII\ 2014}{VI\ 2014}$
3. TUZLANSKI KANTON						
UKUPNO / TOTAL	98.057	98.752	100,71	50.151	50.691	101,08
Banovići	5.500	5.551	100,93	3.047	3.074	100,89
Čelić	2.662	2.622	98,50	1.237	1.245	100,65
Doboj - Istok	2.722	2.763	101,51	1.372	1.393	101,53
Gračanica	9.395	9.621	102,41	4.705	4.826	102,57
Gradačac	7.671	7.633	99,50	3.346	3.352	100,18
Kalesija	9.018	9.029	100,12	4.542	4.582	100,88
Kladanj	2.689	2.740	101,90	1.423	1.447	101,69
Lukavac	11.083	11.180	100,88	6.021	6.073	100,86
Sapna	2.562	2.573	100,43	1.172	1.178	100,51
Srebrenik	8.598	8.749	101,76	4.351	4.438	102,00
Teočak	1.923	1.915	99,58	877	886	101,03
Tuzla	20.079	20.082	100,01	10.809	10.834	100,23
Živinice	14.155	14.294	100,98	7.249	7.363	101,57

Tabela VI - Table VI
(nastavak/continuation)

Juli/Srpanj 2014 - July 2014

KANTONI PO OPĆINAMA (CANTONS BY MUNICIPALITY)	UKUPNO / TOTAL		INDEX	ŽENE / WOMEN		INDEX
	VI 2014	VII 2014	$\frac{VII\ 2014}{VI\ 2014}$	VI 2014	VII 2014	$\frac{VII\ 2014}{VI\ 2014}$
4. ZENIČKO - DOBOJSKI KANTON						
UKUPNO/TOTAL	70.646	70.031	99,13	35.217	35.286	100,20
Breza	1.943	1.966	101,18	1.197	1.213	101,34
Doboj -Jug	1.024	975	95,21	476	477	100,21
Kakanj	6.773	6.797	100,35	3.307	3.323	100,48
Maglaj	5.314	5.277	99,30	2.874	2.863	99,62
Olovo	1.952	1.799	92,16	939	927	98,72
Tešanj	8.143	8.003	98,28	3.449	3.478	100,84
Usora	1.020	1.018	99,80	493	491	99,59
Vareš	1.306	1.304	99,85	663	667	100,60
Visoko	7.691	7.721	100,39	3.810	3.870	101,57
Zavidovići	7.446	7.369	98,97	3.451	3.382	98,00
Zenica	22.948	22.721	99,01	12.149	12.160	100,09
Žepče	5.086	5.081	99,90	2.409	2.435	101,08

KANTONI PO OPĆINAMA (CANTONS BY MUNICIPALITY)	UKUPNO / TOTAL		INDEX	ŽENE / WOMEN		INDEX
	VI 2014	VII 2014	$\frac{VII\ 2014}{VI\ 2014}$	VI 2014	VII 2014	$\frac{VII\ 2014}{VI\ 2014}$
5. BOSANSKO - PODRINJSKI KANTON						
UKUPNO / TOTAL	3.618	3.644	98,35	1.980	1.999	99,29
Foča / Ustikolina	337	337	100,00	183	183	100,00
Goražde	3.119	3.190	102,28	1.722	1.757	102,03
Pale / Prača	162	117	72,22	75	59	78,67

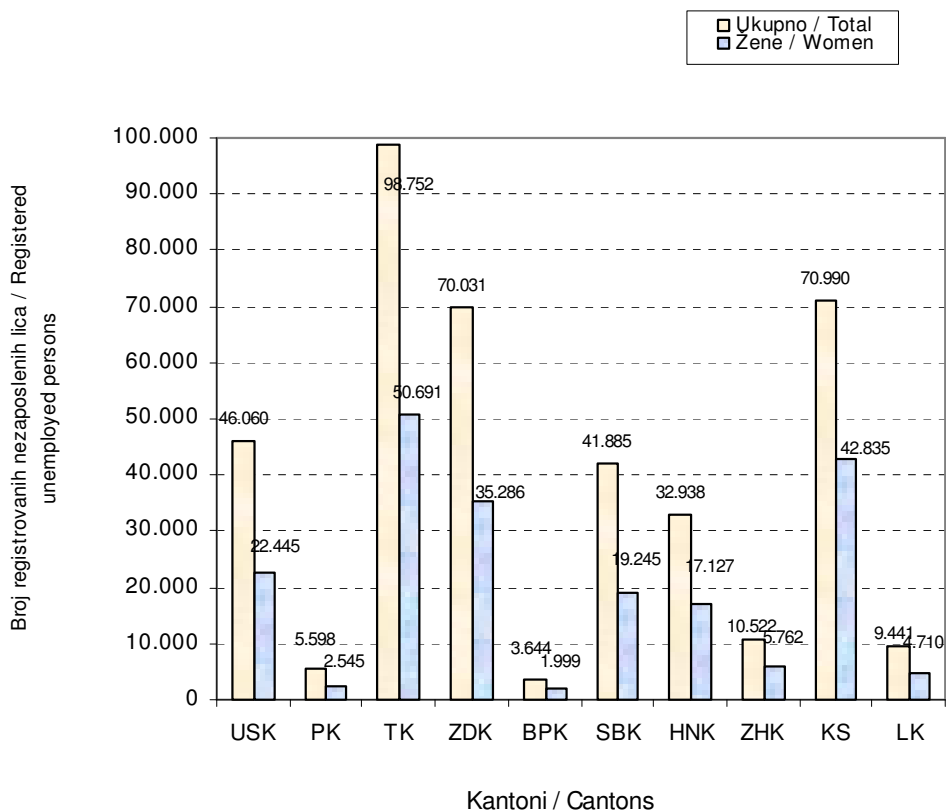
KANTONI PO OPĆINAMA (CANTONS BY MUNICIPALITY)	UKUPNO / TOTAL		INDEX	ŽENE / WOMEN		INDEX
	VI 2014	VII 2014	$\frac{VII\ 2014}{VI\ 2014}$	VI 2014	VII 2014	$\frac{VII\ 2014}{VI\ 2014}$
6. SREDNJOBOSANSKI KANTON						
UKUPNO / TOTAL	41.035	41.885	102,07	18.790	19.245	102,42
Bugojno	6.118	6.257	102,27	2.776	2.840	102,31
Busovača	3.083	3.146	102,04	1.479	1.511	102,16
Dobretići	109	109	100,00	54	55	101,85
Donji Vakuf	2.941	2.979	101,29	1.115	1.138	102,06
Fojnica	2.239	2.266	101,21	1.127	1.139	101,06
Gornji Vakuf	3.146	3.208	101,97	1.365	1.389	101,76
Jajce	3.783	3.926	103,78	1.786	1.858	104,03
Kiseljak	2.690	2.755	102,42	1.293	1.340	103,63
Kreševo	714	736	103,08	376	393	104,52
Novi Travnik	4.034	4.137	102,55	2.004	2.068	103,19
Travnik	7.826	7.989	102,08	3.230	3.315	102,63
Vitez	4.352	4.377	100,57	2.185	2.199	100,64

Tabela VI - Table VI
(nastavak/continuation)

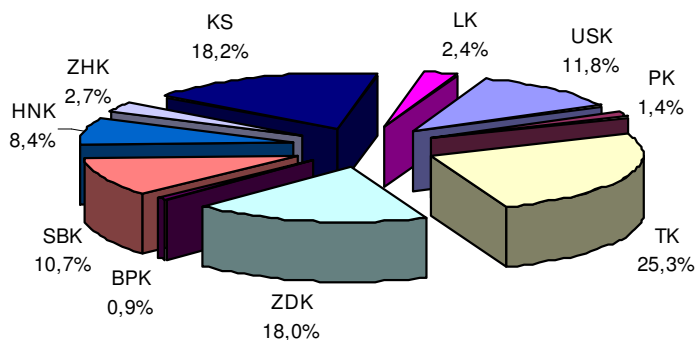
Juli/Srpanj 2014 - July 2014

KANTONI PO OPĆINAMA (CANTONS BY MUNICIPALITY)	UKUPNO / TOTAL		INDEX	ŽENE / WOMEN		INDEX
	VI 2014	VII 2014	$\frac{VII\ 2014}{VI\ 2014}$	VI 2014	VII 2014	$\frac{VII\ 2014}{VI\ 2014}$
7. HERCEGOVAČKO-NERETVANSKI KANTON						
UKUPNO / TOTAL	32.447	32.938	101,51	16.868	17.127	101,54
Čapljina	3.165	3.241	102,40	1.630	1.669	102,39
Čitluk	2.281	2.335	102,37	1.209	1.249	103,31
Jablanica	2.281	2.317	101,58	1.083	1.118	103,23
Konjic	4.097	4.063	99,17	2.044	1.977	96,72
Mostar	16.290	16.561	101,66	8.703	8.859	101,79
Neum	348	344	98,85	166	166	100,00
Prozor / Rama	1.888	1.926	102,01	966	989	102,38
Ravno	35	35	100,00	12	12	100,00
Stolac	2.062	2.116	102,62	1.055	1.088	103,13
KANTONI PO OPĆINAMA (CANTONS BY MUNICIPALITY)						
8. ZAPADNOHERCEGOVAČKI KANTON						
UKUPNO / TOTAL	10.351	10.522	101,65	5.676	5.762	101,52
Grude	1.778	1.803	101,41	889	905	101,80
Ljubuški	2.510	2.573	102,51	1.312	1.341	102,21
Posušje	2.063	2.107	102,13	1.148	1.169	101,83
Široki Brijeg	4.000	4.039	100,98	2.327	2.347	100,86
KANTONI PO OPĆINAMA (CANTONS BY MUNICIPALITY)						
9. KANTON SARAJEVO						
UKUPNO / TOTAL	70.461	70.990	100,75	42.486	42.835	100,82
Hadžići	5.461	5.473	100,22	3.425	3.425	100,00
Ilidža	11.429	11.513	100,73	6.908	6.963	100,80
Ilijaš	5.307	5.374	101,26	3.279	3.305	100,79
Vogošća	5.299	5.330	100,59	3.331	3.362	100,93
Trnovo	526	509	96,77	312	306	98,08
Grad Sarajevo	42.439	42.791	100,83	25.231	25.474	100,96
Centar	7.709	7.760	100,66	4.491	4.531	100,89
Novi Grad	19.611	19.808	101,00	11.833	11.963	101,10
Novo Sarajevo	8.727	8.810	100,95	5.234	5.275	100,78
Stari Grad	6.392	6.413	100,33	3.673	3.705	100,87
KANTONI PO OPĆINAMA (CANTONS BY MUNICIPALITY)						
10. LIVANJSKI KANTON						
UKUPNO / TOTAL	9.279	9.441	101,75	4.603	4.710	102,32
Drvar	1.302	1.300	99,85	634	634	100,00
Glamoč	570	578	101,40	271	276	101,85
Grahovo	295	300	101,69	120	121	100,83
Kupres	402	405	100,75	249	251	100,80
Livno	4.035	4.120	102,11	2.041	2.091	102,45
Tomislavgrad	2.675	2.738	102,36	1.288	1.337	103,80

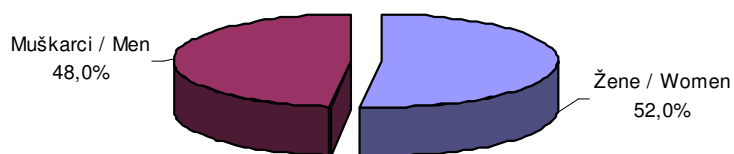
**REGISTROVANA NEZAPOSLENA LICA PO KANTONIMA U FBiH
REGISTERED UNEMPLOYED PERSONS BY CANTON IN FBiH**



**RASPODJELA REGISTROVANE NEZAPOSLENOSTI PO KANTONIMA U FBiH
ALLOTMENT OF REGISTERED UNEMPLOYMENT BY CANTONS IN FBiH**



**RASPODJELA REGISTROVANE NEZAPOSLENOSTI PO SPOLU
ALLOTMENT OF REGISTERED UNEMPLOYMENT BY SEX**



PREGLED BROJA REGISTROVANIH NEZAPOSLENIH LICA PO OPĆINAMA

Po kvalifikacionoj strukturi

REVIEW OF THE REGISTERED UNEMPLOYED PERSONS BY MUNICIPALITIES

By qualification

Tabela VII - Table VII

Juli/Srpanj 2014 - July 2014

KANTONI PO OPĆINAMA (CANTONS BY MUNICIPALITY)	STEPEN STRUČNOG OBRAZOVANJA / QUALIFICATION								
	SVEGA / TOTAL	VSS	VŠS	SSS	NSS	VKV	KV	PKV	NKV
FEDERACIJA BiH - UKUPNO (FEDERATION OF BiH - TOTAL)	389.861	25.838	5.580	100.234	711	2.051	132.101	7.978	115.368
ŽENE - UKUPNO (WOMEN - TOTAL)	202.645	17.505	3.602	59.454	647	264	54.433	2.873	63.867

1. UNSKO - SANSKI KANTON

UKUPNO / TOTAL	46.060	2.196	498	9.189	79	176	14.147	1.612	18.163
Bihać	10.105	923	218	2.556	32	57	2.802	491	3.026
Bosanska Krupa	4.856	273	56	1.137	15	18	1.351	179	1.827
Bosanski Petrovac	1.097	38	13	252	0	5	399	20	370
Bužim	3.888	110	48	560	0	4	990	132	2.044
Cazin	10.541	407	80	1.937	0	18	3.433	284	4.382
Ključ	2.539	83	22	475	2	9	988	75	885
Sanski Most	4.506	160	28	919	1	58	1.710	149	1.481
Velika Kladuša	8.528	202	33	1.353	29	7	2.474	282	4.148
Žene / Women	22.445	1.474	313	5.503	76	19	5.380	411	9.269
Bihać	5.343	614	143	1.546	29	6	1.126	160	1.719
Bosanska Krupa	2.275	187	37	687	15	1	453	45	850
Bosanski Petrovac	581	26	8	145	0	0	209	12	181
Bužim	1.785	79	29	303	0	0	318	25	1.031
Cazin	4.849	273	46	1.146	0	4	1.275	76	2.029
Ključ	1.200	60	14	268	2	3	416	8	429
Sanski Most	2.088	103	17	539	1	3	668	36	721
Velika Kladuša	4.324	132	19	869	29	2	915	49	2.309

2. POSAVSKI KANTON

UKUPNO / TOTAL	5.598	179	147	1.400	0	9	1.765	429	1.669
Domaljevac	451	20	23	91	0	0	145	20	152
Odžak	2.243	66	41	591	0	8	774	385	378
Orašje	2.904	93	83	718	0	1	846	24	1.139
Žene / Women	2.545	103	78	811	0	1	687	233	632
Domaljevac	171	12	11	51	0	0	53	9	35
Odžak	1.153	40	17	355	0	1	326	213	201
Orašje	1.221	51	50	405	0	0	308	11	396

3. TUZLANSKI KANTON

UKUPNO / TOTAL	98.752	6.105	524	26.349	49	503	33.637	1.884	29.701
Banovići	5.551	466	16	1.606	1	36	2.100	39	1.287
Čelić	2.622	41	2	425	0	4	633	72	1.445
Doboj - Istok	2.763	128	12	529	0	10	1.176	34	874
Gračanica	9.621	459	54	2.065	1	66	4.008	327	2.641
Gradačac	7.633	282	29	1.614	0	40	2.407	345	2.916
Kalesija	9.029	322	49	2.207	11	15	2.874	92	3.459
Kladanj	2.740	129	12	647	1	2	937	43	969
Lukavac	11.180	694	55	3.801	0	83	3.726	120	2.701
Sapna	2.573	72	1	509	3	1	551	9	1.427
Srebrenik	8.749	483	36	2.079	1	23	3.276	248	2.603
Teočak	1.915	51	3	403	0	5	601	54	798
Tuzla	20.082	2.207	209	6.404	15	179	6.467	313	4.288
Živinice	14.294	771	46	4.060	16	39	4.881	188	4.293

Tabela VII - Table VII
(nastavak - continuation)

Juli/Srpanj 2014 - July 2014

KANTONI PO OPĆINAMA (CANTONS BY MUNICIPALITY)	STEPEN STRUČNOG OBRAZOVANJA / QUALIFICATION								
	SVEGA / TOTAL	VSS	VŠS	SSS	NSS	VKV	KV	PKV	NKV
3. TUZLANSKI KANTON									
<i>Žene / Women</i>	50.691	4.027	320	15.794	25	57	13.782	625	16.061
Banovići	3.074	269	14	989	1	0	908	24	869
Čelić	1.245	23	1	247	0	0	192	32	750
Doboj - Istok	1.393	81	7	336	0	2	480	7	480
Gračanica	4.826	320	35	1.229	1	2	1.822	34	1.383
Gradačac	3.352	198	21	1.005	0	5	871	83	1.169
Kalesija	4.582	193	35	1.352	6	2	1.068	18	1.908
Kladanj	1.447	73	7	379	0	0	409	6	573
Lukavac	6.073	473	34	2.300	0	4	1.619	60	1.583
Sapna	1.178	33	1	245	1	0	107	5	786
Srebrenik	4.438	331	19	1.217	0	3	1.487	64	1.317
Teočak	886	27	1	215	0	0	205	11	427
Tuzla	10.834	1.525	119	3.891	7	37	2.783	195	2.277
Živinice	7.363	481	26	2.389	9	2	1.831	86	2.539

4. ZENICKO - DOBOJSKI KANTON									
UKUPNO / TOTAL	70.031	3.213	414	15.183	171	498	27.690	2.268	20.594
Breza	1.966	130	22	699	11	8	643	35	418
Doboj - Jug	975	30	0	178	4	8	421	23	311
Kakanj	6.797	398	39	1.400	10	27	2.954	175	1.794
Maglaj	5.277	121	15	768	0	29	1.904	174	2.266
Olovo	1.799	74	5	507	2	3	537	13	658
Tešanj	8.003	275	34	1.347	15	71	3.243	372	2.646
Usora	1.018	24	5	182	0	12	446	25	324
Vareš	1.304	68	7	355	12	7	436	34	385
Visoko	7.721	418	56	1.639	0	27	3.216	59	2.306
Zavidovići	7.369	235	32	1.793	1	23	3.123	163	1.999
Zenica	22.721	1.321	181	5.260	116	254	8.744	860	5.985
Žepče	5.081	119	18	1.055	0	29	2.023	335	1.502
<i>Žene / Women</i>	35.286	2.203	265	9.102	160	64	11.269	705	11.518
Breza	1.213	90	18	448	7	0	334	31	285
Doboj - Jug	477	24	0	119	4	0	167	6	157
Kakanj	3.323	252	33	841	9	5	1.164	57	962
Maglaj	2.863	89	11	435	0	3	757	52	1.516
Olovo	927	46	5	264	2	0	228	3	379
Tešanj	3.478	192	17	821	13	6	1.193	73	1.163
Usora	491	18	3	101	0	0	178	10	181
Vareš	667	39	4	208	12	0	160	6	238
Visoko	3.870	296	31	1.008	0	2	1.396	31	1.106
Zavidovići	3.382	149	22	944	0	2	1.169	30	1.066
Zenica	12.160	925	107	3.260	113	43	3.754	283	3.675
Žepče	2.435	83	14	653	0	3	769	123	790

5. BOSANSKO - PODRINJSKI KANTON									
UKUPNO / TOTAL	3.644	233	19	915	3	17	1.074	44	1.339
Foča / Ustikolina	337	5	0	59	0	2	104	2	165
Goražde	3.190	224	17	841	3	15	936	40	1.114
Pale / Prača	117	4	2	15	0	0	34	2	60

Tabela VII - Table VII
(nastavak - continuation)

Juli/Srpanj 2014 - July 2014

KANTONI PO OPĆINAMA (CANTONS BY MUNICIPALITY)	STEPEN STRUČNOG OBRAZOVANJA / QUALIFICATION								
	SVEGA / TOTAL	VSS	VŠS	SSS	NSS	VKV	KV	PKV	NKV
5. BOSANSKO - PODRINJSKI KANTON									
Žene / Women	1.999	144	14	529	1	3	454	35	819
Foča / Ustikolina	183	2	0	34	0	0	43	2	102
Goražde	1.757	140	12	486	1	3	399	32	684
Pale / Prača	59	2	2	9	0	0	12	1	33

6. SREDNJOBOSANSKI KANTON									
UKUPNO / TOTAL	41.885	1.486	1.064	9.720	0	254	15.692	603	13.066
Bugojno	6.257	246	160	1.298	0	21	2.567	28	1.937
Busovača	3.146	106	49	845	0	36	1.191	86	833
Dobretići	109	1	0	11	0	0	30	4	63
Donji Vakuf	2.979	80	62	664	0	2	1.289	15	867
Fojnica	2.266	51	59	602	0	7	716	38	793
Gornji Vakuf	3.208	116	88	647	0	2	1.348	52	955
Jajce	3.926	114	79	884	0	22	1.490	67	1.270
Kiseljak	2.755	108	70	750	0	9	1.110	42	666
Kreševo	736	20	31	212	0	0	275	3	195
Novi Travnik	4.137	95	137	981	0	61	1.500	72	1.291
Travnik	7.989	372	217	1.712	0	46	2.496	114	3.032
Vitez	4.377	177	112	1.114	0	48	1.680	82	1.164
Žene / Women	19.245	961	677	5.479	0	10	5.651	243	6.224
Bugojno	2.840	149	95	713	0	2	954	13	914
Busovača	1.511	71	33	528	0	1	454	15	409
Dobretići	55	0	0	5	0	0	15	4	31
Donji Vakuf	1.138	58	37	342	0	0	424	1	276
Fojnica	1.139	34	37	347	0	0	260	7	454
Gornji Vakuf	1.389	67	52	371	0	1	502	34	362
Jajce	1.858	70	53	497	0	1	543	33	661
Kiseljak	1.340	79	51	446	0	1	458	14	291
Kreševo	393	10	23	139	0	0	106	2	113
Novi Travnik	2.068	64	96	569	0	1	524	41	773
Travnik	3.315	243	124	857	0	2	755	36	1.298
Vitez	2.199	116	76	665	0	1	656	43	642

7. HERCEGOVAČKO-NERETVANSKI KANTON									
UKUPNO / TOTAL	32.938	2.938	1.202	9.698	0	131	11.613	519	6.837
Čapljina	3.241	207	135	1.008	0	19	1.218	72	582
Čitluk	2.335	203	93	733	0	1	985	22	298
Jablanica	2.317	174	48	628	0	8	928	50	481
Konjic	4.063	273	97	906	0	16	1.296	29	1.446
Mostar	16.561	1.761	674	5.372	0	80	5.463	287	2.924
Neum	344	34	25	90	0	1	130	3	61
Prozor / Rama	1.926	129	64	398	0	2	770	30	533
Ravno	35	2	1	12	0	0	12	1	7
Stolac	2.116	155	65	551	0	4	811	25	505

Tabela VII - Table VII
(nastavak - continuation)

Juli/Srpanj 2014 - July 2014

KANTONI PO OPĆINAMA (CANTONS BY MUNICIPALITY)	STEPEN STRUČNOG OBRAZOVANJA								
	SVEGA / TOTAL	VSS	VŠS	SSS	NSS	VKV	KV	PKV	NKV
7. HERCEGOVACKO-NERETVANSKI KANTON									
Žene / Women	17.127	2.078	798	5.430	0	14	4.826	282	3.699
Čapljina	1.669	137	91	542	0	4	549	35	311
Čitluk	1.249	149	69	393	0	0	451	13	174
Jablanica	1.118	119	25	350	0	0	324	22	278
Konjic	1.977	175	60	486	0	2	563	11	680
Mostar	8.859	1.299	443	3.038	0	5	2.207	172	1.695
Neum	166	18	14	46	0	0	62	2	24
Prozor / Rama	989	83	48	259	0	2	350	9	238
Ravno	12	1	0	5	0	0	3	1	2
Stolac	1.088	97	48	311	0	1	317	17	297

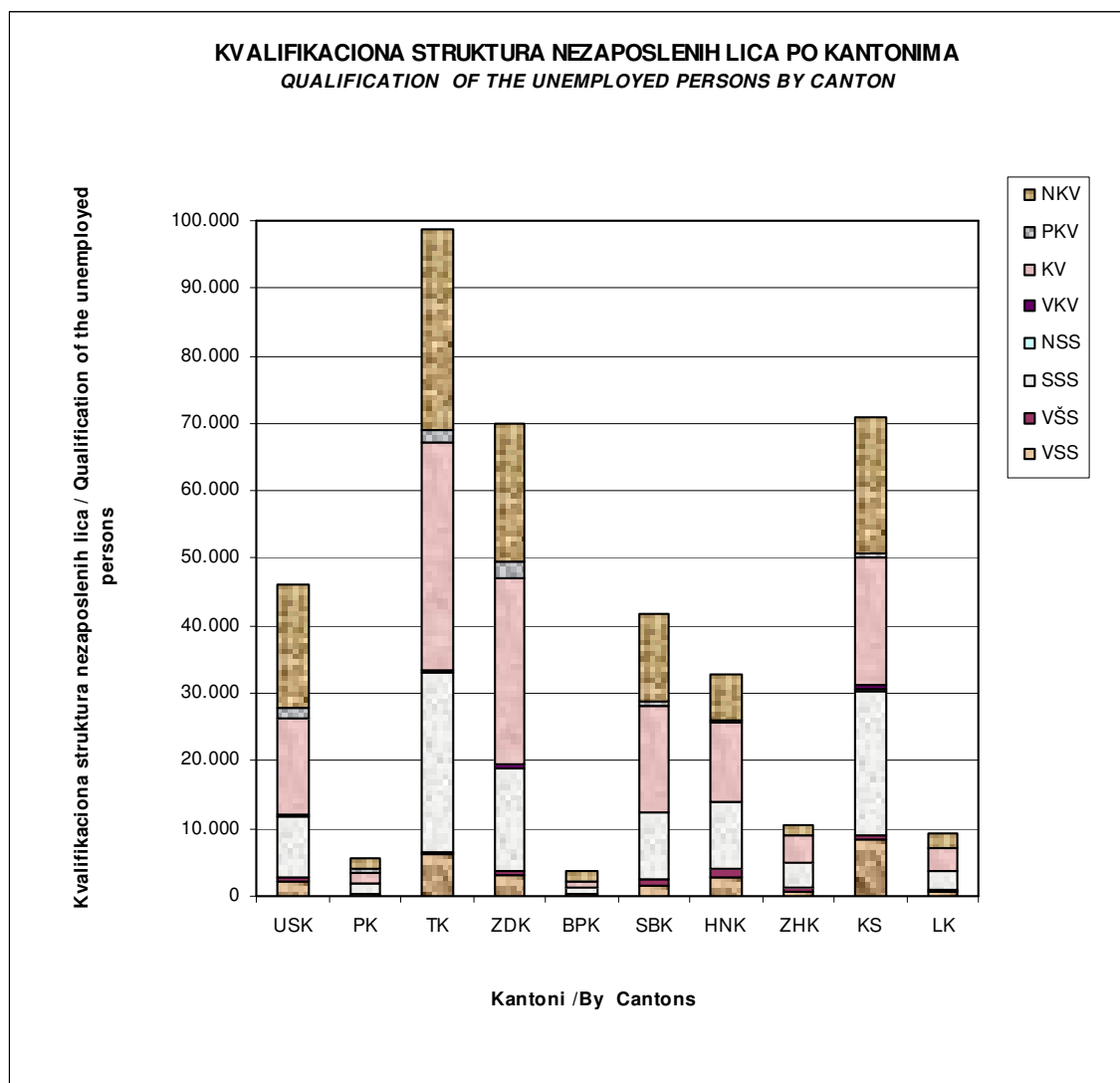
8. ZAPADNOHERCEGOVACKI KANTON									
UKUPNO / TOTAL	10.522	707	531	3.576	15	35	4.038	145	1.475
Grude	1.803	94	81	501	0	5	791	17	314
Ljubuški	2.573	196	127	749	0	2	1.181	30	288
Posušje	2.107	116	118	1.084	12	8	378	24	367
Široki Brijeg	4.039	301	205	1.242	3	20	1.688	74	506
Žene / Women	5.762	513	371	2.052	10	16	1.925	91	784
Grude	905	70	51	293	0	2	331	9	149
Ljubuški	1.341	144	90	418	0	1	543	16	129
Posušje	1.169	86	86	582	8	2	182	14	209
Široki Brijeg	2.347	213	144	759	2	11	869	52	297

9. KANTON SARAJEVO									
UKUPNO / TOTAL	70.990	8.227	886	21.236	368	407	19.185	386	20.295
Hadžići	5.473	233	23	1.362	3	17	1.740	19	2.076
Ilidža	11.513	987	130	3.349	70	84	3.274	108	3.511
Ilijaš	5.374	272	19	1.146	19	12	1.597	43	2.266
Vogošća	5.330	472	51	1.446	19	30	1.514	22	1.776
Trnovo	509	32	2	90	1	8	127	0	249
Grad Sarajevo	42.791	6.231	661	13.843	256	256	10.933	194	10.417
Centar	7.760	1.513	141	2.567	48	38	1.694	40	1.719
Novi Grad	19.808	2.191	253	6.122	107	109	5.512	86	5.428
Novo Sarajevo	8.810	1.746	176	2.991	63	60	2.012	36	1.726
Stari Grad	6.413	781	91	2.163	38	49	1.715	32	1.544
Žene / Women	42.835	5.634	591	13.162	362	77	8.973	205	13.831
Hadžići	3.425	176	14	888	3	2	842	15	1.485
Ilidža	6.963	679	95	2.132	69	11	1.532	58	2.387
Ilijaš	3.305	186	7	698	19	0	819	26	1.550
Vogošća	3.362	336	36	918	19	2	732	11	1.308
Trnovo	306	23	2	47	1	0	44	0	189
Grad Sarajevo	25.474	4.234	437	8.479	251	62	5.004	95	6.912
Centar	4.531	985	83	1.542	46	9	761	18	1.087
Novi Grad	11.963	1.501	175	3.832	107	29	2.511	50	3.758
Novo Sarajevo	5.275	1.199	112	1.798	60	16	961	16	1.113
Stari Grad	3.705	549	67	1.307	38	8	771	11	954

Tabela VII - Table VII
(nastavak - continuation)

Juli/Srpanj 2014 - July 2014

KANTONI PO OPĆINAMA (CANTONS BY MUNICIPALITY)	STEPEN STRUČNOG OBRAZOVANJA / QUALIFICATION								
	SVEGA / TOTAL	VSS	VŠS	SSS	NSS	VKV	KV	PKV	NKV
10. LIVANJSKI KANTON									
UKUPNO / TOTAL	9.441	554	295	2.968	26	21	3.260	88	2.229
Drvar	1.300	23	29	655	1	13	273	0	306
Glamoč	578	22	15	161	19	2	190	8	161
Grahovo	300	5	6	88	0	0	81	4	116
Kupres	405	15	15	131	0	0	114	11	119
Livno	4.120	344	109	1.204	0	5	1.505	49	904
Tomislavgrad	2.738	145	121	729	6	1	1.097	16	623
Žene / Women	4.710	368	175	1.592	13	3	1.486	43	1.030
Drvar	634	14	17	322	1	2	111	0	167
Glamoč	276	13	8	79	10	1	74	5	86
Grahovo	121	3	3	41	0	0	23	1	50
Kupres	251	11	11	92	0	0	61	7	69
Livno	2.091	229	58	653	0	0	715	24	412
Tomislavgrad	1.337	98	78	405	2	0	502	6	246



**NEZAPOSLENE OSOBE NA EVIDENCIJI - NAJBROJNIJA ZANIMANJA
PO STRUČNOJ SPREMI**

Tabela VIII - Table VIII

UNEMPLOYED PERSONS - PROFESSIONS BY LEVEL OF EDUCATION

Juli/Srpanj 2014 - July 2014

KANTON/ CANTON	VSS	UKUPNO	ŽENA	VŠS	UKUPNO	ŽENA	SSS	UKUPNO	ŽENA	KV I VKV	UKUPNO	ŽENA
USK	Dipl.ekonomist	519	352	Ekonomisti	172	109	Ekonomski teh.	1545	1227	Prodavač	2568	2233
	Dipl.pravnik	304	200	Viši med.tehničari-sestra	61	48	Maturant gimnazije	1118	732	Automehaničar	1471	0
	Prof.(raznih smjer.)	519	413	Nastavnici(r.smjer)+vas+učit.p.o	80	65	Mašinski teh.	1042	349	Krojač	1086	1064
	Dipl.ing.poljopriv(raznih smjerova)	104	67	Ing.tekstila	41	30	Poljoprivredni teh.	592	431	Vozači (svih smjerova)	966	26
	Dipl.med tehničar	88	69	Ing.građevine	32	14	Teh.finalne ob.drвета	403	247	Inst(vodo,plinski,cent.g)	1082	0
PK	Ekonomista	68	32	Ekonomista	11	6	Komercijalist	231	135	Prodavač	312	213
	Pravnik	41	29	Pravnik	11	6	Ekonomista	113	80	Bravar	271	4
	Razredni učitelj	15	15	Inženjer drumskog saobraćaja	5	1	Administrator	91	51	Automehaničar	191	6
	Fizioterapeut	11	7	Inženjer tekstilne tehnologije	4	0	Medicinska sestra	88	66	Frizer	167	144
	Informatičar	11	3	Inženjer agronom	4	3	Administrativni službenik	75	49	Šivač tekstila	108	85
TK	Ekonomist	958	611	Nast.razred.nast.	234	218	Maturant gimn.	3816	2596	Prodavač	6193	5484
	Pravnik	783	534	Ekonomista	91	57	Maš.tehničar	3166	932	Automehaničar	2350	3
	Pedagog	350	306	Pravnik	54	41	Ekon.tehničar	2064	1596	Bravar	2306	21
	Prof. bosanskog	273	240	Ekonomski služb.	39	25	Ekon.službenik	1646	1315	Kuhar	1539	1035
	Prof.fiz. i zdr.kult.	190	34	Nast.tehn.kult.	24	12	Hem.tehničar	1216	966	Vozač ter.voz.	1511	22
ZDK	Ekonomista	519	355	Ekonomista	119	71	Ekonomski tehničar	2879	2235	Prodavač	3954	3338
	Pravnik	485	370	Pravnik	53	34	Maturant gimnazije	2032	1372	Bravar	1882	53
	Profesor razredne nastave	194	182	Učitelj predškolske djece	26	25	Mašinski tehničar	1328	468	Frizer	1833	1730
	Profesor engleskog jezika	163	131	Nastavnik razredne nastave	22	19	Medicinska sestra	846	639	Automehaničar	1649	21
	Profesor bosanskog jezika	104	93	Građevinski inženjer	13	8	Elektroenergetski tehničar	609	91	Kuhar	1190	898
BPK	Dipl. pravnik / bakalaureat prava	49	33	Pravnik	5	3	Ekonomski službenik	130	86	Prodavač	144	120
	Dipl. Ekonomista / bakalaureat ekonomije	19	11	Učitelj predškolske djece	3	3	Poljoprivredni tehničar	98	54	Krojač	77	69
	Dipl. ing. / bakalaureat / magistar inženjerstva	16	6	Ekonomista	3	2	Administrativni službenik - gimnazijalac	97	56	Vozač	69	4
	Dipl. menadžer / bakalaureat menadžmenta / magistar	14	10	/			Mašinski tehničar	95	40	Hemičar	57	50
	Dipl. politolog / bakalaureat politologije	11	7	/			Hemijski tehničar	69	55	Automehaničar	56	0
SBK	Ekonomist	37	16	Ekonomist	258	161	Maturant gimnazije	2056	774	Prodavač	3251	1361
	Pravnik	215	131	Pravnik	49	29	Ekonomski tehnič	1809	845	Šivač odjeće	649	225
	Dipl.ing.poljopr	32	11	Razredni učitelj	23	13	Mašinski tehnič	1319	214	Stolar	472	11
	Prof.bos.jezika	23	12	Nastavnik predš.odgoja	18	4	Elektrotehničar	1994	189	Bravar	1309	9
	Prof.engl.jezika	18	8	Nastavnik histor.i geog	15	6	Medicinski tehničar	764	625	Mašinbravar	309	13
HNK	Pravnik	434	317	Ekonomski službenik	218	147	Ekonomski tehničar	1644	1159	Prodavač	2122	1691
	Ekonomist	253	174	Pravnik	111	74	Maturant gimnazije	1453	971	Frizer za žene	886	834
	Profesor engleskog jezika	177	154	Učitelj predškolske djece	110	98	Strojarski tehničar	795	270	Automehaničar	866	0
	Profesor razredne nastave	159	154	Razredni učitelj	87	80	Medicinska sestra	497	369	Bravar	825	9
	Inženjer agronom	152	82	Socijalni radnik	48	42	Tehničar drumskog prometa	421	78	Konobar	652	116
ZHK	dipl. ekonomist	144	98	Ekonomist	198	130	Ekonomist	906	634	Trgovac	1217	934
	dipl. pravnik	67	43	Razredni učitelj	31	26	Maturant gimnazije	597	381	Bravar	327	18
	prof. hrvatskog jezika	51	47	Pravnik	40	29	Strojarski tehničar	320	150	Metalotokar	300	41
	prof. razredne nastave	74	70	Socijalni radnik	26	22	Trgovac	180	94	Automehaničar	295	8
	novinar	26	19	Učitelj predškolske djece	20	20	Elektrotehničar	173	38	Frizer	276	241
KS	dipl.ekonomista	1183	802	ekonomista	245	154	maturant gimnazije	3526	2372	prodavač	3776	3094
	dipl.pravnik	904	658	pravnik	136	105	ekonomski tehničar	2174	1778	vozač motornih vozila	1074	25
	socijalni radnik	437	397	građevinski inženjer	46	17	mašinski tehničar	1800	621	frizer-vlasuljar	1047	954
	politolog	405	215	nast.razredne nastave	43	41	medicinska sestra	689	566	automehaničar	1019	7
	novinar	352	258	nast.predškolskog vaspit.	42	41	grafički tehničar	584	338	bravar	748	34
LK	ekonomski	126	84	ekonomist	81	51	gimnazija	263	164	prodavač	561	466
	pravni	52	32	pravni	38	34	eektrotehničar	240	47	elektromehaničar	377	78
	razredni učitelj	30	30	inženjer agronom	23	13	strojarski tehničar	220	62	automehaničar	301	5
	novinarstvo	25	17	učitelj predškolske djece	15	15	ekonomski tehničar	193	152	bravar	260	14
	prof.hrvatskog jezika	22	22	strojarski inženjer	12	0	šumarski tehničar	162	41	kemijski laborant	205	182

MATERIJALNA I SOCIJALNA SIGURNOST NEZAPOSLENIH

Korisnici novčane naknade i zdravstvenog osiguranja - učešće žena, indeksi (FBiH po kantonima/županijama)

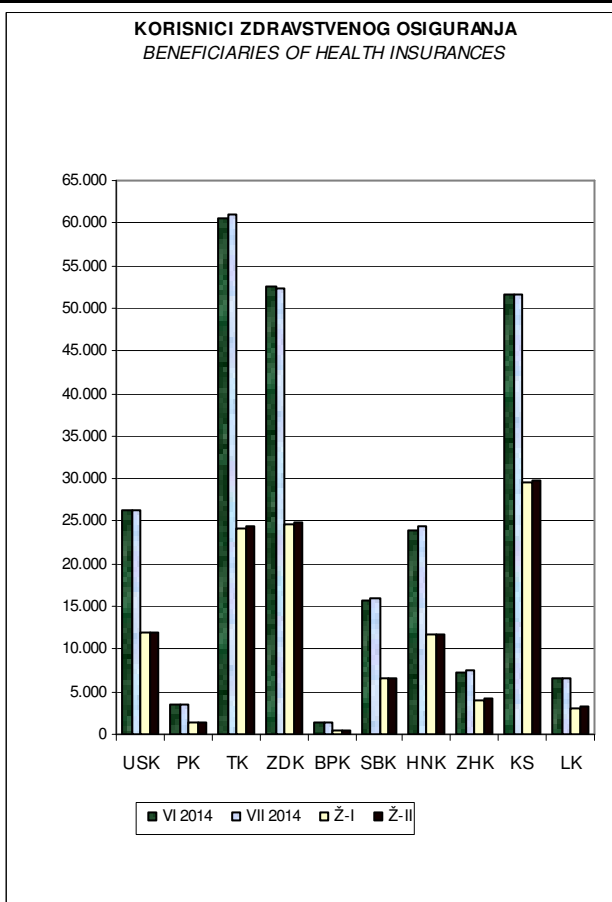
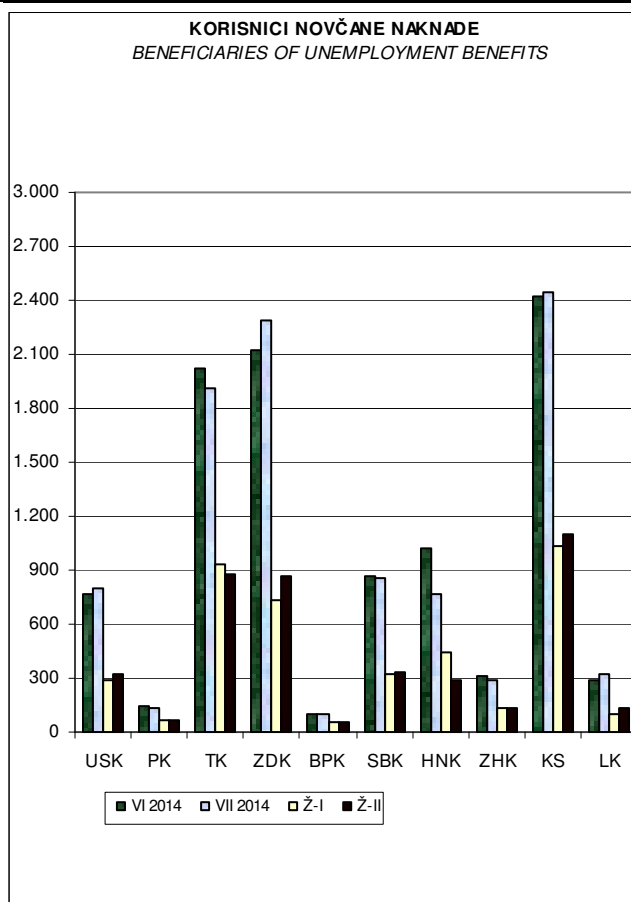
MATERIAL AND SOCIAL SECURITY OF THE UNEMPLOYED

Beneficiaries of unemployment benefits and health insurances - participation of women, indexes (FBiH by canton)

Tabela IX - Table IX

Juli/Srpanj 2014 - July 2014

KANTONI / CANTONS	Korisnici novčane naknade <i>Beneficiaries of unemployment benefits</i>			<i>Beneficiaries of unemployment benefits</i>		
	UKUPNO <i>Total</i>			ŽENE <i>Women</i>		
	VI 2014	VII 2014	<u>VII 2014</u> <u>VI 2014</u>	VI 2014	VII 2014	<u>VII 2014</u> <u>VI 2014</u>
FEDERACIJA BiH - UKUPNO (FEDERATION OF BiH - TOTAL)	10.067	9.917	98,51	4.107	4.187	101,95
1. Unsko - sanski	764	796	104,19	287	317	110,45
2. Posavski	139	138	99,28	66	71	107,58
3. Tuzlanski	2.027	1.914	94,43	934	881	94,33
4. Zeničko - dobojski	2.117	2.289	108,12	738	867	117,48
5. Bosansko - podrinjski	104	104	100,00	54	56	103,70
6. Srednjobosanski	867	856	98,73	319	336	105,33
7. Hercegovačko-neretvanski	1.024	762	74,41	447	285	63,76
8. Zapadnohercegovački	311	292	93,89	137	138	100,73
9. Kanton Sarajevo	2.422	2.442	100,83	1.028	1.103	107,30
10. Livanjski	292	324	110,96	97	133	137,11
	Korisnici zdravstvenog osiguranja <i>Beneficiaries of health insurances</i>					
	UKUPNO <i>Total</i>			ŽENE <i>Women</i>		
FEDERACIJA BiH - UKUPNO (FEDERATION OF BiH - TOTAL)	249.829	250.308	100,19	117.777	118.810	100,88
1. Unsko - sanski	26.293	26.264	99,89	11.988	12.039	100,43
2. Posavski	3.534	3.453	97,71	1.324	1.309	98,87
3. Tuzlanski	60.587	60.941	100,58	24.172	24.510	101,40
4. Zeničko - dobojski	52.665	52.231	99,18	24.721	24.858	100,55
5. Bosansko - podrinjski	1.521	1.468	96,52	585	576	98,46
6. Srednjobosanski	15.786	15.947	101,02	6.519	6.610	101,40
7. Hercegovačko-neretvanski	24.010	24.336	101,36	11.636	11.835	101,71
8. Zapadnohercegovački	7.379	7.504	101,69	4.088	4.154	101,61
9. Kanton Sarajevo	51.578	51.527	99,90	29.642	29.715	100,25
10. Livanjski	6.476	6.637	102,49	3.102	3.204	103,29

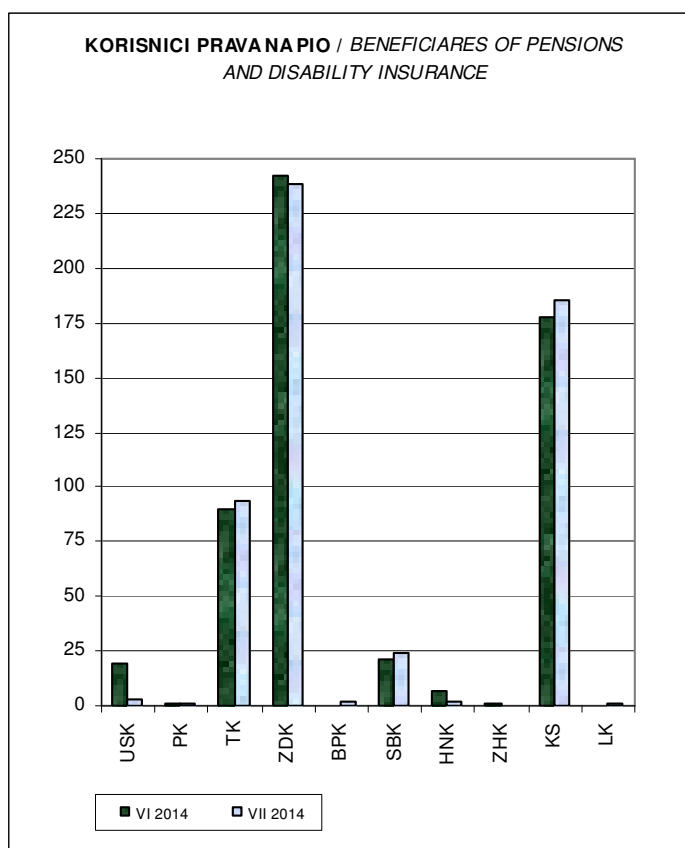


KORISNICI PRAVA NA PIO
 (FBiH po kantonima/županijama)
BENEFICIARIES OF PENSIONS AND DISABILITY INSURANCE
 (Federation of BiH by canton)

Tabela X - Table X

Juli/Srpanj 2014 - July 2014

KANTONI / CANTONS	Korisnici prava na PIO		
	PIO beneficiaries		
	VI 2014	VII 2014	<u>VII 2014</u> VI 2014
FEDERACIJA BiH - UKUPNO (FEDERATION OF BiH - TOTAL)	559	550	98,39
1. Unsko - sanski	19	3	15,79
2. Posavski	1	1	100,00
3. Tuzlanski	90	94	104,44
4. Zeničko - dobojski	242	238	98,35
5. Bosansko - podrinjski	0	2	
6. Srednjobosanski	21	24	114,29
7. Hercegovačko-neretvanski	7	2	28,57
8. Zapadnohercegovački	1	0	0,00
9. Kanton Sarajevo	178	185	103,93
10. Livanjski	0	1	



ZAPOSLENI STRANI DRŽAVLJANI

(FBiH po kantonima/županijama)

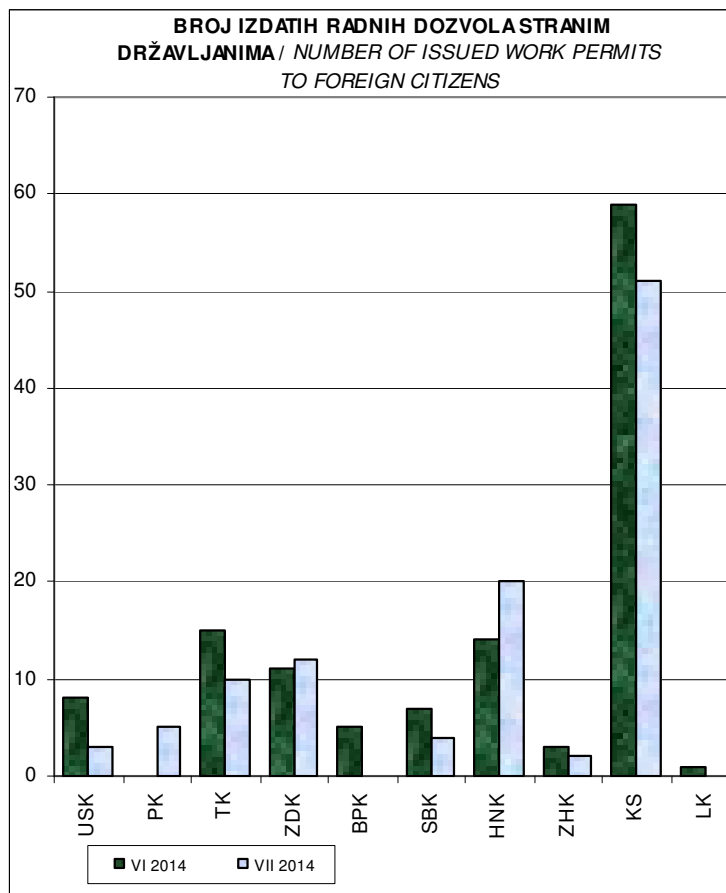
EMPLOYED FOREIGN CITIZENS

(Federation of BiH by canton)

Tabela XI - Table XI

Juli/Srpanj 2014 - July 2014

KANTONI / CANTONS	Broj izdatih radnih dozvola stranim državljanima <i>Number of issued work permits to foreign citizens</i>		
	VI 2014	VII 2014	$\frac{VII\ 2014}{VI\ 2014}$
FEDERACIJA BiH - UKUPNO (FEDERATION OF BiH - TOTAL)	123	107	86,99
1. Unsko - sanski	8	3	37,50
2. Posavski	0	5	
3. Tuzlanski	15	10	66,67
4. Zeničko - dobojski	11	12	109,09
5. Bosansko - podrinjski	5	0	0,00
6. Srednjobosanski	7	4	57,14
7. Hercegovačko-neretvanski	14	20	142,86
8. Zapadnohercegovački	3	2	66,67
9. Kanton Sarajevo	59	51	86,44
10. Livanjski	1	0	0,00



IZVOR PODATAKA I METODOLOŠKA OBJAŠNJENJA

Izvori podataka koji se koriste u izradi Statističkog pregleda su podaci koje vode službe za zapošljavanje u Federaciji Bosne i Hercegovine.

Podaci se prikupljaju i obrađuju mjesečno i publikuju oko 15. u mjesecu za prethodni mjesec.

OBJAŠNJENJE ZNAKOVA I POJMOVA

1. NEZAPOSLENA LICA su lica bez zaposlenja, sposobna za rad, starosne dobi od 15 do 65 godina evidentirana u biroima za zapošljavanje.
2. LICA KOJA PRVI PUT TRAŽE ZAPOSLENJE su evidentirana lica u biroima koja ranije nisu bila u radnom odnosu.
3. NEZAPOSLENA LICA ZBOG PRESTANKA RADA ORGANIZACIJA I POSLODAVACA su evidentirana lica u biroima za zapošljavanje a ostala su bez posla zbog prestanka rada organizacija i poslodavaca.
4. KORISNICI NOVČANE NAKNADE su nezaposlena lica evidentirana u općinskim biroima koja su prema odredbama Zakona ostvarila ovo pravo.
5. NOVOPRIJAVLJENA LICA KOJA PRVI PUT TRAŽE ZAPOSLENJE su lica koja se općinskim biroima prijavljuju prvi put radi zaposlenja u tekućem mjesecu.
6. ZAPOSLENI SA EVIDENCIJE SLUŽBI ZA ZAPOSŁJAVANJE su lica koja su se zaposlila u zemlji i inostranstvu tokom izvještajnog mjeseca a bila su evidentirana u službama.
7. POTREBE ZA RADNICIMA predstavljaju broj traženih radnika i pripravnika za nepopunjena i novootvorena radna mjesta koja organizacije i poslodavci prijavljuju biroima u toku izvještajnog mjeseca.
8. REALIZOVANE PRIJAVE O POTREBAMA ZA RADNICIMA predstavljaju broj zaposlenih radnika i pripravnika prema izvještaju o zasnivanju radnog odnosa, koji poslodavci dostavljaju biroima tokom izvještajnog mjeseca.

ZNAKOVI

-	nema pojave
...	ne raspolože se podacima
'	podatak manji od 0,5 date jedinice mjere
*	ispravljen podatak
^{1/}	napomena ispod teksta ili tabele
Ø	prosjeak
()	procijenjen podatak

SKRAĆENICE

NKV	nekvalifikovani radnik	VKV	visokokvalifikovani radnik
PKV	polukvalifikovani radnik	SSS	srednja stručna sprema
NSS	niža stručna sprema	VŠS	viša školska sprema
KV	kvalifikovani radnik	VSS	visoka stručna sprema

SKD standardna klasifikacija djelatnosti

01. USK	Unsko - sanski kanton	07. HNK	Hercegovačko - neretvanski kanton
02. PK	Posavski kanton	08. ZHK	Zapadnohercegovački kanton
03. TK	Tuzlanski kanton	09. KS	Kanton Sarajevo
04. ZDK	Zeničko - dobojski kanton	10. LK	Livanjski kanton
05. BPK	Bosansko - podrinjski kanton		
06. SBK	Srednjobosanski kanton		

DATA SOURCES AND METHODOLOGICAL EXPLANATIONS

Data sources used for the Monthly Statistics Bulletin are data of the FBiH Employment Services. Data are collected and analysed on a monthly basis and published around the 15th of the month for the previous month.

EXPLANATION OF SYMBOLS AND TERMS

1. *UNEMPLOYED PERSONS* are persons without employment, capable of working, aged 15 to 65, registered at the Municipal Employment Bureaus as seekers of employment.
2. *PERSONS SEEKING EMPLOYMENT FOR THE FIRST TIME* are yet to be employed persons registered at the Municipal Employment Bureau.
3. *UNEMPLOYED PERSONS DUE TO THE DISSOLUTION OF ORGANISATIONS AND EMPLOYERS* are unemployed persons registered at the Municipal Employment Bureau who have lost their jobs because of the dissolution of organisations and employers.
4. *USERS OF UNEMPLOYMENT BENEFITS* are unemployed persons registered at the Municipal Employment Bureaus who have realised unemployment benefit, according to the regulations of the Law on Employment.
5. *NEWLY REGISTRATED PERSONS WHO ARE SEEKING EMPLOYMENT FOR THE FIRST TIME* are unemployed persons registered for the first time at the Municipal Employment Bureau in the current month.
6. *EMPLOYED PERSONS FROM THE REGISTER OF THE EMPLOYMENT SERVICE* are persons who have become employed either in FBiH or abroad during the reporting month, and who have been registered at the Employment Service.
7. *VACANCIES* represent the number of workers and interns sought for vacant and newly opened jobs about which the employers have informed the Municipal Employment Bureau about during the reporting month.
8. *REALISED VACANCIES* represent the number of the employed workers and interns according to the report on employment about which the employers have informed the Municipal Employment Bureau during the reporting month.

SYMBOLS

-	no entry
...	data not available
'	value is less than 0.5 of the given measure unit
*	revised data
¹ / ₁	footnote
Ø	average
()	estimated data

ABBREVIATIONS

NKV	unskilled workers	VKV	highly-skilled workers
PKV	semi-skilled workers	SSS	secondary education
NSS	primary education	VŠS	higher expertise
KV	skilled workers	VSS	university education

01. USK	Una - Sana Canton	07. HNK	Herzegovina - Neretva Canton
02. PK	Posavina Canton	08. ZHK	West Herzegovina Canton
03. TK	Tuzla Canton	09. KS	Sarajevo Canton
04. ZDK	Zenica - Dobož Canton	10. LK	West Bosnia Canton
05. BPK	Bosnian Podrinje Canton		
06. SBK	Central Bosnia Canton		

ADRESE I BROJEVI TELEFONA KANTONALNIH SLUŽBI ZA ZAPOŠLJAVANJE :

UNSKO - SANSKI KANTON					
	JU SLUŽBA ZA ZAPOŠLJAVANJE UNSKO - SANSKOG KANTONA	Nijaz Delić, direktor	Branislava Đurđeva 1 77 000 Bihać	tel: 037/ 229 730 fax: 037/ 229-756	jusluzap@bih.net.ba
1.	Bihać	Kečalović Sead	Branislava Đurđeva 1	tel/fax: 037/229-749	
2.	Bosanska Krupa	Skenderović Razija	511. Slavne brdske brigade bb	tel/fax: 037/476-526	
3.	Bosanski Petrovac	Ferizović Amir	Bosanska bb	tel/fax: 037/881-052	
4.	Bužim	Dervić Džemaludin	505. Viteške brigade bb	tel/fax: 037/410-470	
5.	Cazin	Ružnić Mustafa	Cazinske brigade bb	tel/fax: 037/514-049	
6.	Ključ	Hadžić Jasim	Branilaca BiH 127	tel/fax: 037/660-124	
7.	Sanski Most	V.D.Ogrešević Esmā	Deseti oktobar bb	tel/fax: 037/689-368	
8.	Velika Kladuša	Čaušević Amra	Ibrahima Mržljaka 5	tel/fax: 037/775-370	
POSAVSKI KANTON					
	SLUŽBA ZA UPOŠLJAVANJE ŽUPANIJE POSAVSKE	Stanko Vincetić, v.d ravnatelja	Jug I b.b. (zgrada suda) 76 270 Orašje	tel: 031/ 712 - 306 fax: 031/ 712 - 306	ravnatelj@szuzp.ba administrator@szuzp.ba pravnik@szuzp.ba
1.	Orašje	Mato Mišković, v.d.	Ulica III br. 15	tel/fax: 031/ 713 - 964	biroorasje@szuzp.ba
2.	Domaljevac - Šamac	Klarić Đuro	Posavskih branitelja 148	tel/fax: 031/ 791 - 931	birodomaljevac@szuzp.ba
3.	Odžak	Aida Radić, v.d.	Omladinska bb	tel: 031/ 710-745 fax: 031/ 761- 421	biroodzak@szuzp.ba
TUZLANSKI KANTON					
	JU SLUŽBA ZA ZAPOŠLJAVANJE TUZLANSKOG KANTONA	Senad Muhamedbegović, direktor	Bosne srebrene br.31 75 000 Tuzla	centr: 035/ 228-568 centr: 035/228-578 fax: 035/228-573	birotk@hotmail.com
1.	Tuzla	Kravić Mirela	Bosne srebrene br.31	tel/fax: 035/ 228-572 centr.035/306-453	birotz@hotmail.com
2.	Banovići	Mujić Halil	119.Muslimanske br.3	tel/fax: 035/871-260 035/871-261	birobanovici@bih.net.ba
3.	Čelić	Ibrišimović Azra	Alije Izetbegovića 60/2	tel/fax.035/ 668-060 035/668-061	birocel@bih.net.ba
4.	Doboj - Istok	Mrković Semir	Brijesnica b.b.	tel/fax: 035/727 -060 035/727-061	birodobojstok@bih.net.ba
5.	Gračanica	Terzić Refija	Alije Izetbegovića 20 B	tel/fax:035/702-719 035/700-661	birograc@bih.net.ba
6.	Gradačac	Smajlović Mirsada	I.Kapetanovića b.b.	tel/fax: 035/ 821-740 035/821-741	biograd@bih.net.ba
7.	Kalesija	Mujanović Miralem	Patriotske lige b.b.	tel/fax: 035/610-281 035/631-266	szzp.kalesija@bih.net.ba
8.	Kladanj	Jakupović Esmā	Kladanjskih brigada br.1	tel/fax: 035/622-080	birokladani@bih.net.ba
9.	Lukavac	Ejubović Rifat	Redžepa ef. Muminhodžića br. 4	tel/fax: 035/550-156 035/550-155	biroluk@bih.net.ba
10.	Sapna	Muharemović Azem	206. Viteške brigade b.b.	tel/fax: 035/599-070	birosapna@bih.net.ba
11.	Srebrenik	Smajlović Ohran	211. Oslobođilačke brigade br. 12	tel/fax: 035/647-230 035/647-231	birosreb@bih.net.ba
12.	Teočak	Husić Senajil	Krstac b.b.	tel/fax: 035/754-030	szz.teocak@bih.net.ba
13.	Živinice	Jusić Bajro	Oslobođenja br. 20	tel/fax: 035/740-520 035/740-521	birozivinice@bih.net.ba

ZENIČKO – DOBOJSKI KANTON					
	JU SLUŽBA ZA ZAPOŠLJAVANJE ZENIČKO - DOBOJSKOG KANTONA	Ratko Orlandić, direktor	Adolfa Goldbergera 6 72 000 Zenica	centr: 032/ 448-200 fax: 032 / 405-173	szz_zedo@bih.net.ba
1.	Zenica	Bradarac Alma	Adolfa Goldbergera 6	tel/fax: 032/ 448-219	
2.	Breza	Bašić Fikret	Bogumilska 10	tel/fax: 032/ 789-390	
3.	Doboj-Jug	Katić Ivan	Matuzići bb	tel/fax: 032/699-130	
4.	Kakanj	Marušić Mahir	Alije Izetbegovića L 1	tel/fax: 032/552-390	
5.	Maglaj	Delić Sulejman	Aleja ljljana 14	tel/fax: 032/609-611	
6.	Olovo	Hasanspahić Refik	Radnička 6	tel/fax: 032/828-310	
7.	Tešanj	Berberović Muharem	Armije BiH bb	tel/fax: 032/656-700	
8.	Usora	Katić Ivan	Žabljak bb	tel/fax: 032/895-293	
9.	Vareš	Operta-Svinčicki Jasna	Zvijezda 41	tel/fax: 032/849-260	
10.	Visoko	Ahić Tarik	Hadžihasanova 23	tel/fax: 032/731-620	
11.	Zavidovići	Ahmić Hazim	Patriotske lige blok C	tel/fax: 032/868-511	
12.	Žepče	Šišić Biljana	S.Tomaševića 1	tel/fax: 032/888-187	
BOSANSKO – PODRINJSKI KANTON					
	JU SLUŽBA ZA ZAPOŠLJAVANJE BOSANSKO - PODRINJSKOG KANTONA	Nafija Hodo, direktorica	Maršala Tita 13 73 000 Goražde	tel: 038/221-546	szzbpbk@bih.net.ba
1.	Goražde	Ligata Kasim	Maršala Tita 13	tel: 038/221-546	
2.	Foča - Ustikolina	Čengić Amela	Omladinskih brigada bb	tel: 038/518-382	
3.	Pale - Prača	Aganović Alija	VI Hrenovački bataljon	tel: 038/799-446	
SREDNJOBOSANSKI KANTON					
	SLUŽBA ZA ZAPOŠLJAVANJE SBK / ŽSB	Željko Lončar, direktor	Konatur bb 72 270 Travnik	centr: 030/518-764 tel/fax: 030/501-843	info@szzksbsbk.com.ba
1.	Bugojno	Duvnjak Dževad	Nugle II - 15	tel/fax: 030/251-235	
2.	Busovača	Marica Akrap	Nikole Šubića Zrinskog bb	tel/fax: 030/732-094	
3.	Dobretići	Idžanović Srećko	Dobretići bb	tel : 030/641-194	
4.	Donji Vakuf	Imširpašić Vasva	Omladinska bb	tel/fax: 030/205-539	
5.	Fojnica	Dedić Bibija	Hadrovići 10	tel/fax: 030/544-401 544-402	
6.	Gornji Vakuf - Uskoplje	Filipović Amir	Kralja Tomislava bb, Gornji Vakuf-Uskoplje	tel/fax : 030/494-158	
7.	Jajce	Ljubičić Vesna	Zagrebačka bb	tel/fax : 030/654-195	
8.	Kiseljak	Madžar Pero	Bana Josipa Jelačića bb	tel/fax: 030/879-579	
9.	Kreševo	Lalić Vlado	Fra Grge Martića 120	tel/fax: 030/806-522	
10.	Novi Travnik	Hajrić Ekrem	Mehmeda Spahe 13	tel/fax: 030/542-626	
11.	Travnik	Bajrić Nermina	Mehmeda Paše Kukavice 13 Tvornička bb Nova Bila	tel/fax: 030/540-261 tel/fax: 030/708-872 tel/fax: 030/708-873	
12.	Vitez	Krišto Marija	Stjepana Radića bb	tel/fax: 030/712-473	

HERCEGOVAČKO – NERETVANSKI KANTON					
	SLUŽBA ZA ZAPOŠLJAVANJE HNK/HNŽ	Vlado Čuljak, direktor	Kralja Tvrtka 19 88 000 Mostar	tel/fax : 036/ 321-824 036/ 311-157 036/ 311-717	ravnatelj@zzz.tel.net.ba
1.	Čapljina	Nikolina Rajić	Ante Starčevića 4	tel. 036/ 808 - 135	capljina@zzz.tel.net.ba
2.	Čitluk	Ostojić Nikola	Kralja Tomislava bb	tel. 036/ 642 - 630	citluk@zzz.tel.net.ba
3.	Jablanica	Teletović Ajdin	Trg oslobođenja bb	tel/fax: 036/752-818	biro.jablanica@bih.net.ba
4.	Konjic	Faladžić Adnan	Kolonija 8	tel. 036/726 - 253	biro.konjic@bih.net.ba
5.	Neum	Udženija Ivan	Zagrebačka bb	tel. 036/ 880 - 219	neum@zzz.tel.net.ba
6.	Prozor/Rama	Džalto Jure	Splitska bb	tel. 036/ 770 - 102	prozor-rama@zzz.tel.net.ba
7.	Ravno	Vukić Antica	Ravno bb	tel. 036/ 891 - 030	ravno@zzz.tel.net.ba
8.	Stolac	Rajić Mirko	Banovinska 4	tel. 036/ 853 - 330	stolac@zzz.tel.net.ba
9.	Mostar	Nikola Božić Sabina Šantić	Kralja Tvrtka 19 Braće Fejića 53A	tel. 036/321 - 824 tel. 036/551 - 331	mostar@zzz.tel.net.ba odjeljenje2mostar@bih.net.ba
ZAPADNOHERCEGOVAČKI KANTON					
	SLUŽBA ZA ZAPOŠLJAVANJE ŽUPANIJE ZAPADNOHERCEGOVAČKE	Mario Bušić, v.d. direktora	Trg Herceg - Bosne 1 88 340 Grude	tel : 039/661 - 396 039/ 661 - 397 fax : 039/ 661 - 398	info@szz-zzh.ba
1.	Grude	Filipović Vitomir	Fra Gabre Grubišića bb	tel: 039/ 662 - 171	grude@szz-zzh.ba
2.	Ljubuški	Nižić Zora	Trg kralja Tvrtka bb	tel: 039/ 830 -576	ljubuski@szz-zzh.ba
3.	Posušje	Erceg Ivana	Dalmatinska bb	tel: 039/ 681 - 055	posusje@szz-zzh.ba
4.	Široki Brijeg	Ćosić Marijana	Kralja Tomislava 1	tel: 039/ 704 - 928	sirokibrijeg@szz-zzh.ba
KANTON SARAJEVO					
	JU SLUŽBA ZA ZAPOŠLJAVANJE KANTONA SARAJEVO	Igor Kamočaji, direktor	Đoke Mazalića 3 71 000 Sarajevo	tel: 033/ 251-260 033/ 569-100 fax : 033/ 204 -177	iuszks@bih.net.ba
1.	Hadžići	Kadić Salko	Hadželi 128	tel/fax: 033/428-620	birohadzici@iuszks.com.ba
2.	Ilidža	Smailbegović Muhamed	Mala aleja 2	tel/fax : 033/627-914 033/762-670	biroilidza@iuszks.com.ba
3.	Ilijaš	Nožić Đenan	Ivana Franje Jukića 4	tel/fax :033/ 400-037 033/ 403-350	biroilijas@iuszks.com.ba
4.	Vogošća	Agić Džemila	Jošanička 30	tel/fax: 033/ 424-080 033/ 424 -081	birovoosca@iuszks.com.ba
5.	Trnovo	Spahić Suad	Trnovo bb	tel/fax : 033/ 439-046	birotrnovo@iuszks.com.ba
6.	Centar	Vrućak - Zukanović Hatidža	Mehmeda Spahe do br.12	tel/fax: 033/ 225-786 033/ 214-438	birocentar@iuszks.com.ba
7.	Novi Grad	Biber Bajro	Teheranski trg 6-8	tel/fax: 033/ 469-812 033/ 469-813	bironovigrad@iuszks.com.ba
8.	Novo Sarajevo	Mulać Amela	Ložionička 5	tel/fax : 033/ 653-217 033/ 652-457	bironovosarajevo@iuszks.com.ba
9.	Stari Grad	Sanela Karović	Sime Milutinovića br. 4	tel/fax: 033/ 557-247 033/ 557-246	birostarigrad@iuszks.com.ba
LIVANJSKI KANTON					
	ŽUPANIJSKI ZAVOD ZA UPOŠLJAVANJE	Anto Omazić, direktor	Kralja Tvrtka 5 80 101 Livno	tel/fax: 034/203 - 306 tel: 034/ 203 - 201	zzz.uposljavanje@tel.net.ba
1.	Livno	Vrdoljak Branka	Kralja Tvrtka 19	tel: 034/ 201- 306	
2.	Tomislavgrad	Kozarić Mira	Mijata Tomića bb	tel: 034/ 352 - 114	
3.	Kupres	Turalija Rajka	Kralja Tvrtka bb	tel: 034/ 274 - 271	
4.	Glamoč	Damjanović Vlatka	Dr. Ante Starčevića	tel: 034/ 273 - 084	
5.	Bosansko Grahovo	Sarić Milena	Ulica HVO-a bb	tel: 034/ 850 - 211	
6.	Drvar	Kordić Kaja	Kralja Tomislava 40	tel: 034/ 819 - 599	