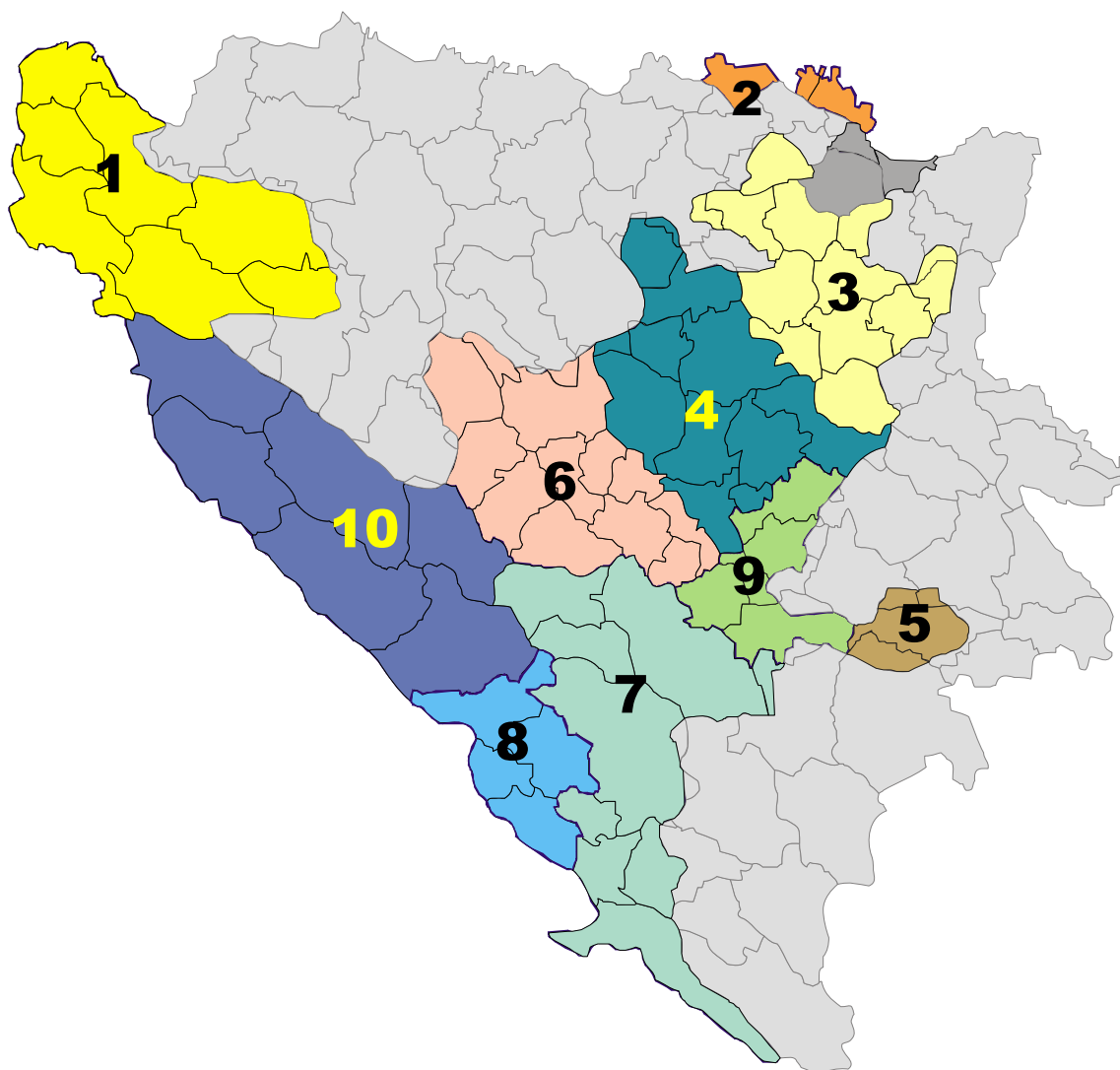




08/14

B I L T E N / B U L L E T I N

STATISTIČKI PREGLED – AVGUST/KOLOVOZ 2014. GODINE
STATISTICAL REVIEW – AUGUST 2014



Sarajevo, septembar/rujan 2014. godine

Sarajevo, September 2014

Izdavač: **Federalni zavod za zapošljavanje Sarajevo**
Publisher: Federal Employment Institute Sarajevo
71 000 Sarajevo
Đoke Mazalića 3
Telefon : 562-900
Fax : 208-257
e-mail : info@fzzz.ba
web : www.fzzz.ba

Za izdavača: **Direktor** **Kenan Rešo**
For the publisher: Director

Rukovodilac Sektora za Sead Pita
ekonomske poslove, evidencije
i informacione tehnologije
Head of the Sector for Economy,
Statistics and Information
Technologies

Rukovodilac Odjeljenja Samir Brković
Head of the Department for
Information Technologies and
Statistics

Priprema i **Odjeljenje za informacione** Fadil Suljić
obrada za **tehnologije, evidencije i**
štampanje: **statistiku**
Edited by: Department for Information
Technologies and Statistics

Prevod: **Stručni saradnik za informisanje** Haris Čuljević
Translation: Expert Associate for PR

SADRŽAJ

Table of Contents

Statistički pregled	2	
<i>Statistical Review</i>	3	
Tabela A (Table A)	Prijavljeni na evidenciju nezaposlenih po prestanku radnog odnosa i zaposleni sa evidencije po kantonima – avgust/kolovoz 2014 godine <i>Registered unemployed upon termination of employment and registered employed by canton, August 2014</i>	4
Tabela B (Table B)	Kretanje broja nezaposlenih i zaposlenih prema evidencijama Federalnog zavoda za zapošljavanje <i>Number of the unemployed and employed according to the register of the Federal Employment Institute</i>	5
Tabela I i II (Table I&II)	Zaposlenost po područjima i kantonima – juli/srpanj 2014. godine <i>Employment by sector of activities and by canton – July 2014</i>	6
Tabela III (Table III)	Registrovana nezaposlenost po kvalifikacionoj strukturi, avgust/kolovoz 2014. godine <i>Registered unemployment by qualification, August 2014</i>	7
Tabela IIIa (Table IIIa)	Pregled broja zaposlenih lica sa evidencije <i>Overview of the number of employed persons from the register</i>	8
Tabela IV (Table IV)	Posredovanje u zapošljavanju - ponuda i potražnja, nezaposlenost po spolnoj strukturi, avgust/kolovoz 2014 godine <i>Mediation in employment – offer and demand by gender structure, August 2014</i>	9
Tabela V (Table V)	Registrovana nezaposlenost po kantonima i spolu, avgust/kolovoz 2014 godine <i>Registered unemployment by canton and gender, August 2014</i>	10
Tabela Va (Table Va)	Registrovana nezaposlenost po dobi, spolu i kantonima, avgust/kolovoz 2014 godine <i>Registered unemployment by age, gender and canton, August 2014</i>	11
Tabela Vb (Table Vb)	Registrovana nezaposlenost po dobi, stepenu obrazovanja i spolu, avgust/kolovoz 2014 godine <i>Registered unemployment by age, qualification and gender, August 2014</i>	12
Tabela VI (Table VI)	Registrovana nezaposlenost po općinama i spolu, avgust/kolovoz 2014 godine <i>Registered unemployment by municipality and gender, August 2014</i>	13
Tabela VII (Table VII)	Pregled broja registrovanih nezaposlenih lica po općinama i kvalifikacionoj strukturi, avgust/kolovoz 2014 godine <i>Registered unemployment by municipality and qualification, August 2014</i>	17
Tabela VIII (Table VIII)	Najbrojnija zanimanja po stručnoj spremi, avgust/kolovoz 2014 godine <i>Professions by qualification, August 2014</i>	22
Tabela IX (Table IX)	Materijalna i socijalna sigurnost nezaposlenih po kantonima, avgust/kolovoz 2014 godine <i>Material and social insurance of the unemployed by canton, August 2014</i>	23
Tabela X (Table X)	Korisnici prava na PIO po kantonima, avgust/kolovoz 2014 godine <i>Beneficiaries of the pension and disability insurance by canton, August 2014</i>	24
Tabela XI (Table XI)	Zaposleni strani državljani po kantonima, avgust/kolovoz 2014 godine <i>Employed foreign citizens by canton, August 2014</i>	25
Metodološka objašnjenja	26	
<i>Methodological explanations</i>	27	
Adrese i brojevi telefona kantonalnih službi za zapošljavanje	28	
<i>Addresses and telephone numbers of the cantonal employment services</i>		

Molimo korisnike ove publikacije da prilikom korištenja podataka navedu izvor
We kindly ask the users of this publication to state the source when using data from this publication

STATISTIČKI PREGLED

Brisanje sa evidencije nezaposlenih

U augustu 2014. godine sa evidencija kantonalnih službi za zapošljavanje brisano je 8.329 osoba, od čega je zaposleno 5.786, što je za 1.005 ili 14,80% više nego u prethodnom mjesecu. Od broja brisanih zbog zaposlenja, 2.133 osobe su sa srednjom stručnom spremom III stepena (KV), 1.822 sa srednjom stručnom spremom IV stepena (SSS), te 886 sa visokom stručnom spremom (VSS). Od početka godine do 31.8.2014. godine sa evidencija je brisano 68.926 osoba, od čega je zaposleno 44.660.

Prijavljivanje na evidenciju nezaposlenih

U augustu 2014. godine na evidenciju nezaposlenih se prijavilo 6.669 osoba, od čega 4.834 po prestanku radnog odnosa, što je u poređenju s prethodnim mjesecom povećanje za 1.295, odnosno 36,59%. Od početka godine do kraja augustu na evidenciju se prijavilo 71.169 osoba, od čega 40.403 zbog prestanka radnog odnosa.

Zaposlenost

Dana 31.7.2014. godine u Federaciji BiH je bilo zaposleno 444.506 osoba, od čega 268.181 (60,33%) u privredi i 170.312 (38,31%) u neprivredi. Broj zaposlenih u odnosu na prosjek iz prošle godine veći je za 9.393, odnosno 2,16%, a u odnosu na prethodni mjesec za 754, odnosno 0,17%.

Posredovanje u zapošljavanju

Kantonalne službe za zapošljavanje su u augustu 2014. godine posredovale u zapošljavanju 3.464 osobe, što je u poređenju s prethodnim mjesecom smanjenje za 592.

Nezaposlenost

Dana 31.8.2014. godine na evidencijama službi za zapošljavanje bilo je registrirano 394.168 osoba, što je u odnosu na prethodni mjesec povećanje za 4.307, odnosno 1,10%. Udio ženske populacije u broju nezaposlenih iznosi 205.379, odnosno 52,10%. Od ukupnog broja nezaposlenih, 270.300 (68,57%) je stručnih, 123.868 (31,43%) nestručnih osoba, a njih 173.774 (44,09%) prvi puta traži zaposlenje. Na evidenciji nezaposlenih bilo je registrirano 129.712 osobe dobi između 15 i 29 godina, što u poređenju s prethodnim mjesecom predstavlja povećanje za 3.330.

Kvalifikaciona struktura nezaposlenih

Među nezaposlenima najviše je KV (133.198 ili 33,79%) i NKV radnika (115.202 ili 33,79%), potom slijede osobe sa SSS (101.132 ili 25,66%) i VSS (28.015 ili 7,11%), PKV radnici (7.957 ili 2,02%), osobe sa VŠS (5.883 ili 1,49%), VKV radnici (2.072 ili 0,53%) i osobe s NSS (709 ili 0,18%).

Nezaposlenost po kantonima

Najveći broj nezaposlenih registriran je u Tuzlanskom (99.937 ili 25,35%), potom u Zeničko-dobojskom kantonu (71.768 ili 18,21%) i Kantonu Sarajevo (71.742 ili 18,20%). U Bosansko-podrinjskom kantonu je registrirano 3.666 nezaposlenih osoba ili 0,93% od ukupnog broja.

Radne dozvole

Tokom augusta 2014. godine stranim državljanima je odobreno 69 radnih dozvola.

Socijalna sigurnost nezaposlenih

U augustu 2014. godine na evidencijama službi za zapošljavanje bila su registrovana 61.423 demobilizirana branioaca, što u odnosu na prethodni mjesec predstavlja smanjenje za 203, odnosno 0,33%. Udio demobiliziranih branilaca u ukupnom broju nezaposlenih iznosi 15,58%.

U istom mjesecu zabilježeno je 11.200 korisnika novčane naknade, što je u poređenju sa podacima iz prethodnog mjeseca povećanje za 1.283.

Pravo na zdravstveno osiguranje u predmetnom mjesecu preko kantonalnih službi za zapošljavanje ostvarilo je 253.137 osoba, što je za 2.829 više nego prethodnog mjeseca.

Pravo na penzijsko i invalidsko osiguranje koristile su 533 osobe.

STATISTICAL REVIEW

Number of deleted persons from the register of unemployed persons

The outflow from the register in August 2014 amounted to 8,329 persons. Out of that number, 5,786 persons were employed, which represents an increase of 1,005 or 14.80 per cent in regard to the previous month. Out of the number of employed persons, 2,133 are skilled workers, 1,822 persons are with high school level and 886 with university level. From January 1st till the end of August 2014 68,926 persons were deleted from the register of unemployed persons. Out of that number, 44,660 persons were employed.

Number of newly registered unemployed persons

The number of new entrants in August 2014 amounted to 6,669 persons. Out of that number, 4,834 persons were registered due to dismissal, which represents an increase of 1,295 or 36.59 per cent in regard to the previous month. From January 1st till the end of August 2014 71,169 persons were registered. Out of that number, 40,403 due to dismissal.

Employment

At the end of July 2014 in the Federation of Bosnia and Herzegovina there were 444,506 registered employed persons: in economy 268,181 persons or 60.33 per cent, and in non-economy 170,312 persons or 38.31 per cent. The employment increased in regard to the average of 2013 for 9,393 or 2.16 per cent and compared to the previous month for 754 or 0.17 per cent.

Mediation in employment

In August 2014 the Cantonal Employment Services have mediated in employment for 3,464 persons, which compared to the previous month is a decrease of 592.

Unemployment

At the end of August 2014 in the Federation of Bosnia and Herzegovina were registered 394,168 unemployed persons, and it represents an increase of 4,307 or 1.10 per cent in regard to the previous month. Out of that number, 205,379 (52.10 per cent) are women.

Participation of qualified persons in total unemployment was 270,300 or 68.57 per cent, and the participation of unqualified persons 123,868 or 31.43 per cent. There were 173,774 (44.09 per cent) persons seeking employment for the first time. In reported month there were 129,712 young unemployed persons (age between 15 and 29 years), which represents an increase compared to the previous month of 3,330.

Qualification structure of registered unemployed persons

Qualification structure of registered unemployed persons in August 2014 was: VSS 28,015 or 7.11 per cent, VŠS 5,883 or 1.49 per cent, SSS 101,132 or 25.66 per cent, VKV 2,072 or 0.53 per cent, KV 133,198 or 33.79 per cent, NKV 115,202 or 29.23 per cent, PKV 7,957 or 2.02 per cent and NSS 709 or 0.18 per cent. (*For translation of abbreviations look at the page 24*)

Unemployment, by Cantons

The highest unemployment is registered in Tuzla Canton (99,937 or 25.35 per cent), in Zenica-Doboj Canton (71,768 or 18.21 per cent) and in Canton Sarajevo (71,742 or 18.20 per cent). In Bosna-Podrinje Canton were registered 3,666 or 0.93 per cent unemployed persons in regard to total number.

Work permits

In August 2014 the Federal Employment Institute has issued 69 work permits to foreign citizens.

Social security of unemployed persons

In reported month there were 61,423 demobilized soldiers in the total number of unemployed persons, which is a decrease of 203 or 0.33 per cent in regard to the previous month. In accordance with Law of mediation in employment and social insurance of unemployed persons, the unemployment benefit received 11,200 persons, which is for 1,283 more in regard to the previous month.

In the same period 253,137 persons have used health insurance through the employment services.

In August 2014 533 persons have received pension and disability insurance.

**PRIJAVLJENI NA EVIDENCIJU NEZAPOSLENIH PO PRESTANKU RADNOG ODNOSA
I ZAPOSLENI SA EVIDENCIJE PO KANTONIMA**
*REGISTERED UNEMPLOYED UPON TERMINATION OF EMPLOYMENT AND REGISTERED EMPLOYED BY
CANTON*

Tabela A - Table A

Avgust/Kolovoz 2014. godine
August 2014

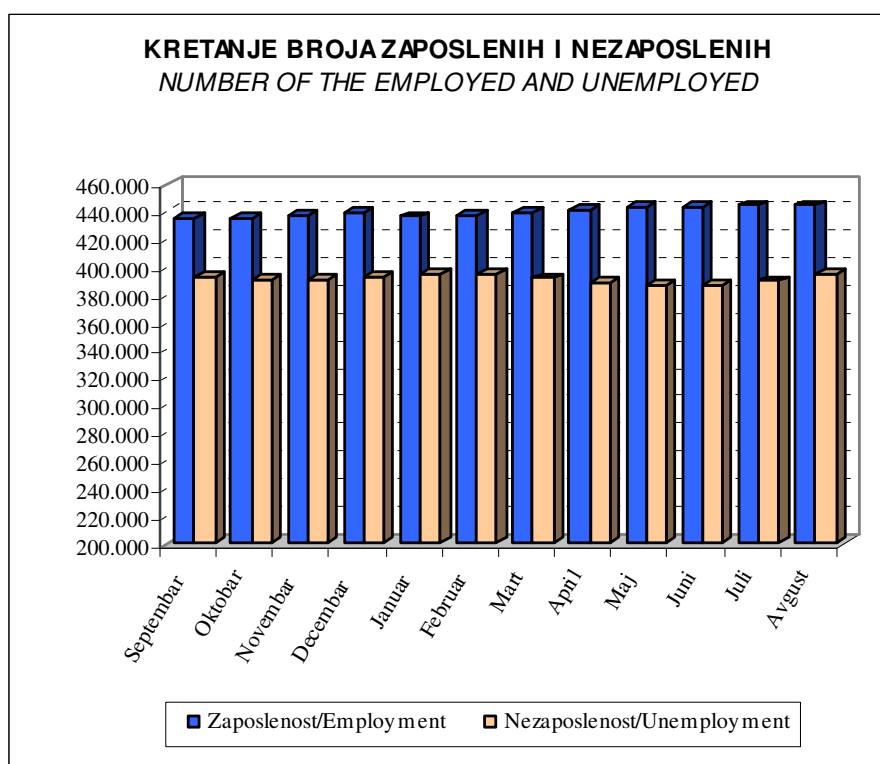
Kanton / Canton	Izveštajni period / Reporting period	Broj ukupno novoprijavljenih osoba na evidenciju nezaposlenih / The total number of the newly registered at the unemployment register	Broj osoba brisanih iz evidencije / Number of deleted persons from the register	Broj prijavljenih na evidenciju nezaposlenih po prestanku radnog odnosa / Number of unemployed registered upon the termination of employment	Razlozi prestanka radnog odnosa / Reasons of employment termination			Zaposleno sa evidencije / Employed persons from the register	Broj zaposlenih stanje: juli 2014.god (podaci Federalnog zavoda za statistiku) / Number of employed persons: July 2014 (data from the Federal Office of Statistics)	
					Stečaj, likvidacija, restrukturiranje, privatizacija / Bankruptcy, restructuring, privatization	Tehnološki ili organizacioni višak / Technological or organizational surplus labour	Ostalo (prestanak ugovora na odred. vrijeme, sporazumni raskid ugovora, povreda radne obaveze i sl.) / Other (termination of fixed-term contracts, agreed termination of contract, breach of work duties, etc.)			
1	2	3	4	5	6(7+8+9)	7	8	9	10	11
Unsko-sanski kanton	Ukupno Total	Od 1. januara / From January 1 avgust/August	7.773 1.034	7.687 805	3.429 405	51 6	1.094 125	2.284 274	4.446 455	32.437
	Žene / Women	Od 1. januara / From January 1 avgust/August	3.359 448	3.078 345	1.360 175	20 2	356 44	984 129	1.595 158	
	Ukupno Total	Od 1. januara / From January 1 avgust/August	1.148 143	1.199 206	375 40	20 4	121 14	234 22	751 152	
Posavski kanton	Ukupno Total	Od 1. januara / From January 1 avgust/August	1.148 143	1.199 206	375 40	20 4	121 14	234 22	751 152	5.753
	Žene / Women	Od 1. januara / From January 1 avgust/August	575 83	539 82	199 25	10 0	65 10	124 15	326 55	
	Ukupno Total	Od 1. januara / From January 1 avgust/August	15.959 3.046	14.978 1.861	9.346 1.958	277 38	2.225 322	6.844 1.598	9.322 1.124	
Tuzlanski kanton	Ukupno Total	Od 1. januara / From January 1 avgust/August	15.959 3.046	14.978 1.861	9.346 1.958	277 38	2.225 322	6.844 1.598	9.322 1.124	81.369
	Žene / Women	Od 1. januara / From January 1 avgust/August	7.021 1.519	5.874 744	3.825 1.015	59 10	764 136	3.002 869	3.178 356	
	Ukupno Total	Od 1. januara / From January 1 avgust/August	14.375 3.644	13.368 1.907	7.967 1.563	316 5	2.242 203	5.409 1.355	8.707 1.481	
Zeničko-dobojski kanton	Ukupno Total	Od 1. januara / From January 1 avgust/August	14.375 3.644	13.368 1.907	7.967 1.563	316 5	2.242 203	5.409 1.355	8.707 1.481	69.812
	Žene / Women	Od 1. januara / From January 1 avgust/August	6.402 1.746	5.105 702	3.415 942	179 64	896 156	2.340 722	3.212 507	
	Ukupno Total	Od 1. januara / From January 1 avgust/August	886 145	913 123	314 75	2 0	3 0	309 75	481 76	
Bosansko-Podrinjski kanton	Ukupno Total	Od 1. januara / From January 1 avgust/August	886 145	913 123	314 75	2 0	3 0	309 75	481 76	6.438
	Žene / Women	Od 1. januara / From January 1 avgust/August	433 73	399 51	163 45	1 0	2 0	160 45	207 35	
	Ukupno Total	Od 1. januara / From January 1 avgust/August	7.222 969	6.945 866	3.150 329	45 7	1.743 210	1.362 112	4.448 579	
Srednjobosanski kanton	Ukupno Total	Od 1. januara / From January 1 avgust/August	7.222 969	6.945 866	3.150 329	45 7	1.743 210	1.362 112	4.448 579	40.473
	Žene / Women	Od 1. januara / From January 1 avgust/August	3.214 421	2.572 307	1.237 107	16 3	692 30	529 74	1.602 183	
	Ukupno Total	Od 1. januara / From January 1 avgust/August	6.188 815	5.526 541	3.799 422	210 15	1.604 150	1.985 257	4.189 446	
Hercegovačko-neretvanski kanton	Ukupno Total	Od 1. januara / From January 1 avgust/August	6.188 815	5.526 541	3.799 422	210 15	1.604 150	1.985 257	4.189 446	48.735
	Žene / Women	Od 1. januara / From January 1 avgust/August	3.051 390	2.626 272	1.886 209	68 7	753 79	1.065 123	2.082 220	
	Ukupno Total	Od 1. januara / From January 1 avgust/August	2.068 339	1.990 303	1.092 183	51 7	485 41	556 135	985 156	
Zapadno-hercegovački kanton	Ukupno Total	Od 1. januara / From January 1 avgust/August	2.068 339	1.990 303	1.092 183	51 7	485 41	556 135	985 156	16.512
	Žene / Women	Od 1. januara / From January 1 avgust/August	1.110 196	1.117 191	614 121	22 4	238 24	354 93	580 102	
	Ukupno Total	Od 1. januara / From January 1 avgust/August	14.083 2.299	14.834 1.547	10.140 1.594	0 0	4.416 468	5.724 1.126	10.426 1.215	
Kanton Sarajevo	Ukupno Total	Od 1. januara / From January 1 avgust/August	14.083 2.299	14.834 1.547	10.140 1.594	0 0	4.416 468	5.724 1.126	10.426 1.215	125.509
	Žene / Women	Od 1. januara / From January 1 avgust/August	7.247 1.243	7.108 720	5.205 899	0 0	2.107 227	3.098 672	5.045 491	
	Ukupno Total	Od 1. januara / From January 1 avgust/August	1.467 202	1.486 170	791 100	95 5	238 34	458 61	905 102	
Kanton 10	Ukupno Total	Od 1. januara / From January 1 avgust/August	1.467 202	1.486 170	791 100	95 5	238 34	458 61	905 102	9.468
	Žene / Women	Od 1. januara / From January 1 avgust/August	734 107	603 78	379 54	55 4	83 15	241 35	347 46	
	Ukupno Total	Od 1. januara / From January 1 avgust/August	71.169 12.636	68.926 8.329	40.403 6.669	1.067 87	14.171 1.567	25.165 5.015	44.660 5.786	
UKUPNO FBiH	Ukupno Total	Od 1. januara / From January 1 avgust/August	71.169 12.636	68.926 8.329	40.403 6.669	1.067 87	14.171 1.567	25.165 5.015	44.660 5.786	444.506
	Žene / Women	Od 1. januara / From January 1 avgust/August	33.146 6.226	29.021 3.492	18.283 3.592	430 94	5.956 721	11.897 2.777	18.174 2.153	

KRETANJE BROJA ZAPOSLENIH I NEZAPOSLENIH
NUMBER OF THE EMPLOYED AND UNEMPLOYED

Tabela B – Table B

septembar/rujan 2013 – avgust/kolovoz 2014
September 2013 - August 2014

Godina <i>Year</i>	Mjesec <i>Month</i>	Broj nezaposlenih <i>Number of the unemployed</i>	Broj zaposlenih* <i>Number of the employed</i>	Ostali bez posla <i>Dismissed persons</i>	Zaposleni sa evidencije <i>Hired persons</i>
2013	Septembar	393.157	436.137	4.579	6.967
	Oktober	391.155	435.813	4.569	7.374
	Novembar	390.255	436.593	4.535	5.344
	Decembar	391.942	438.593	5.668	3.514
2014	Januar	394.856	436.410	6.908	4.090
	Februar	394.350	438.011	4.449	4.628
	Mart	391.838	439.496	4.102	5.681
	April	388.408	442.111	4.061	6.659
	Maj	386.801	443.155	3.902	4.611
	Juni	387.405	443.752	4.321	6.414
	Juli	389.861	444.506	5.991	6.791
	Avgust	394.168		6.669	5.786



* Broj zaposlenih je prema podacima Federalnog zavoda za statistiku koji se objavljuju u pravilu 15. u mjesecu i posljednji podatak je za juli 2014. godine / The number of the employed is according to the official data of the Federal Office of Statistics which is being published every 15th in the month by default. The newest data is from July 2014.

ZAPOSLENOST - po područjima¹
EMPLOYMENT by sector of activities

Tabela I - Table I

Juli/Srpanj 2014 - July 2014

PODRUČJE ² Sector of activities	Broj zaposlenih / Number of the employed				
	Ø 2013	VI 2014	VII 2014	INDEX	
				VII 2014 Ø 2013	VII 2014 VI 2014
FEDERACIJA BiH - UKUPNO FEDERATION OF BiH TOTAL	435.113	443.752	444.506	102,2	100,2
A Poljoprivreda, šumarstvo i ribolov (Agriculture, forestry and fishing)	7.576	7.956	7.955	105,0	100,0
B Vađenje ruda i kamena (Mining and quarrying)	14.012	13.739	13.725	98,0	99,9
C Prerađivačka industrija (Manufacturing)	79.782	85.095	85.568	107,3	100,6
D Proizvodnja i snabdijevanje električnom energijom, plinom, parom i klimatizacija (Electricity, gas, steam and air conditioning supply)	9.180	9.084	9.146	99,6	100,7
E Snabdijevanje vodom; uklanjanje otpadnih voda, upravljanje otpadom te djelatnosti sanacije okoliša (Water supply, sewerage, waste management and remediation activities)	8.039	8.004	8.064	100,3	100,7
F Građevinarstvo (Construction)	20.967	21.137	21.276	101,5	100,7
G Trgovina na veliko i na malo; popravak motornih vozila i motocikala (Wholesale and retail trade; repair of motor vehicles and motorcycles)	77.290	78.861	79.470	102,8	100,8
H Prijevoz i skladištenje (Transportation and storage)	22.102	22.599	22.594	102,2	100,0
I Djelatnosti pružanja smještaja te pripreme i usluživanja hrane (hotelijerstvo i ugostiteljstvo) (Hotel and catering industry)	17.667	20.341	20.383	115,4	100,2
J Informacije i komunikacije (Information and communication)	12.286	12.725	12.704	103,4	99,8
K Finansijske djelatnosti i djelatnosti osiguranja (Financial and insurance activities)	10.526	10.455	10.458	99,4	100,0
L Poslovanje nekretninama (Real estate activities)	1.539	1.680	1.661	107,9	98,9
M Stručne, naučne i tehničke djelatnosti (Professional, scientific and technical activities)	12.290	13.399	13.407	109,1	100,1
N Administrativne i pomoćne uslužne djelatnosti (Administrative and support service activities)	6.680	7.368	7.400	110,8	100,4
O Javna uprava i odbrana; obavezno socijalno osiguranje (Public administration and defence; compulsory social security)	48.279	48.357	48.520	100,5	100,3
P Obrazovanje (Education)	39.962	40.641	39.612	99,1	97,5
Q Djelatnosti zdravstvene i socijalne zaštite (Human health and social work activities)	29.933	30.444	30.564	102,1	100,4
R Umjetnost, zabava i rekreacija (Art, entertainment and recreation)	4.887	5.845	5.986	122,5	102,4
S Ostale uslužne djelatnosti (Other service activities)	5.467	6.022	6.013	110,0	99,9
T Djelatnosti domaćinstava kao poslodavaca; djelatnosti domaćinstava koja proizvode različita dobra i obavljaju različite usluge za vlastite potrebe (Activities of households as employers; undifferentiated goods- and services-producing activities of households for own use)	2	0	0	0,0	
U Djelatnosti vanteritorijalnih organizacija i organa (Activities of extraterritorial organisations and bodies)	0	0	0		
00 Neraspoređeno po djelatnostima KD (Unallocated by KD activities - not classified)	6.647	0	0	0,0	

ZAPOSLENOST - po kantonima¹
EMPLOYMENT by canton

Tabela II - Table II

Juli/Srpanj 2014 - July 2014

KANTONI Cantons	Broj zaposlenih / Number of the employed				
	Ø 2013	VI 2014	VII 2014	INDEX	
				VII 2014 Ø 2013	VII 2014 VI 2014
FEDERACIJA BiH - UKUPNO FEDERATION OF THE BiH - TOTAL	435.133	443.752	444.506	102,2	100,2
1. Unsko-sanski kanton	31.884	32.335	32.437	101,7	100,3
2. Posavski kanton	5.608	5.647	5.753	102,6	101,9
3. Tuzlanski kanton	80.649	81.182	81.369	100,9	100,2
4. Zeničko - dobojski kanton	68.565	69.514	69.812	101,8	100,4
5. Bosansko - podrinjski kanton	6.233	6.436	6.438	103,3	100,0
6. Srednjobosanski kanton	38.836	40.937	40.473	104,2	98,9
7. Hercegovačko- neretvanski kanton	46.630	48.475	48.735	104,5	100,5
8. Zapadnohercegovački kanton	16.220	16.445	16.512	101,8	100,4
9. Kanton Sarajevo	123.139	125.284	125.509	101,9	100,2
10. Livanjski kanton	9.368	9.497	9.468	101,1	99,7

¹ Tabela I i II – Podaci Federalnog zavoda za statistiku / Table I and II - Data from Federal Office of Statistics

Ukupna zaposlenost na teritoriji FBiH obuhvaća zaposlene u poslovnim subjektima (pravnim osobama), obrtu i slobodnim profesijama, odbrani i policiji. Broj zaposlenih u odbrani/obrani nije razvrstan po kantonima / Total employment in FBiH includes those employed in business entities (legal entities), trades and free-lances, defence and police. Number of employees in defence is not assorted by cantons.

² Prema KD BiH 2010 / According to KD BiH 2010.

REGISTROVANA NEZAPOSLENOST

Kvalifikaciona struktura

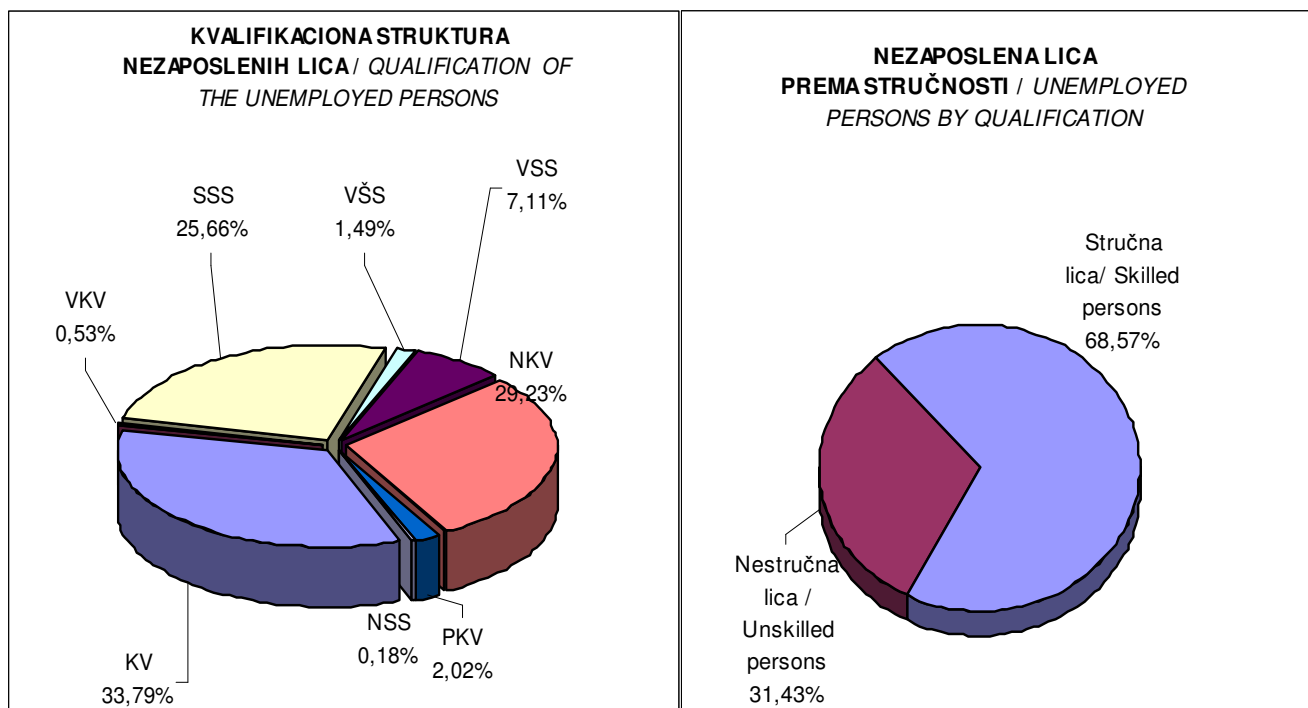
UNEMPLOYMENT

Qualification structure

Tabela III - Table III

Avgust/Kolovoz 2014 - August 2014

Kvalifikaciona struktura <i>Qualification structure</i>	Nezaposlene osobe	Nezaposlene osobe koje prvi put traže zaposlenje	Novoprijavljene nezaposlene osobe u toku izvještajnog mjeseca	Nezaposlene osobe brisane iz evidencije u toku izvještajnog mjeseca
	Unemployed persons	Unemployed persons seeking an employment for the first time	Newly registered unemployed seeking an employment in reported month	Unemployed persons deleted from the register during the reporting month
UKUPNO / TOTAL	394.168	173.774	12.636	8.329
Stručna lica ukupno / Skilled persons	270.300	114.138	11.300	6.804
KV	133.198	53.800	4.024	2.927
VKV	2.072	87	63	42
SSS	101.132	45.568	3.477	2.579
VŠS	5.883	1.979	493	190
VSS	28.015	12.704	3.243	1.066
Nestručna lica ukupno / Unskilled persons	123.868	59.636	1.336	1.525
NKV	115.202	57.470	1.236	1.402
PKV	7.957	2.010	94	115
NSS	709	156	6	8



PREGLED BROJA ZAPOSLENIH LICA SA EVIDENCIJE

Po kantonima i kvalifikacionoj strukturi

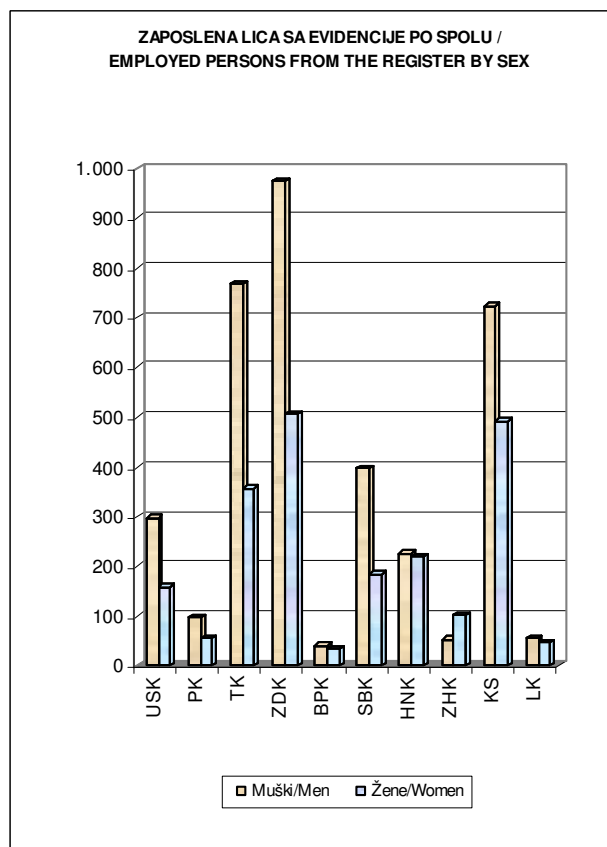
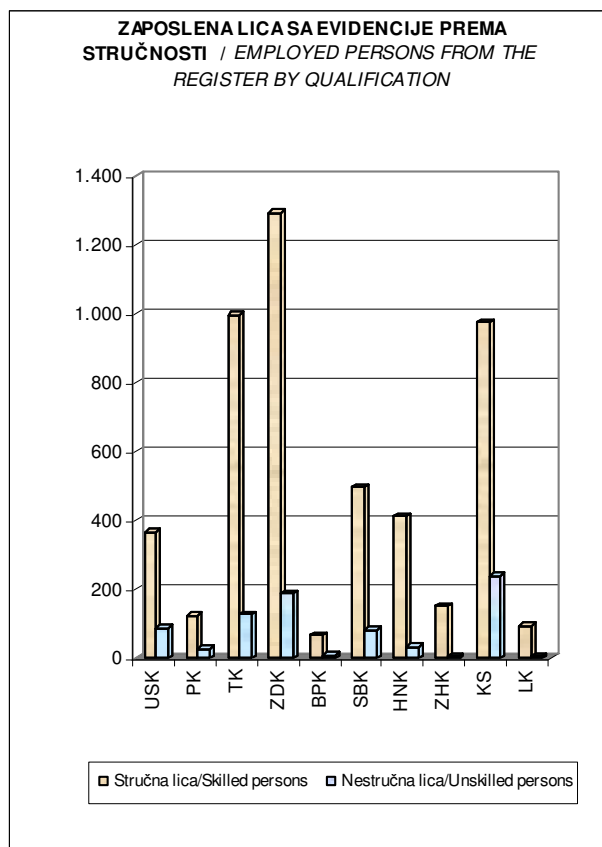
OVERVIEW OF THE NUMBER OF EMPLOYED PERSONS FROM THE REGISTER

By cantons and qualification

Tabela IIIa - Table IIIa

Avgust/Kolovoz 2014 - August 2014

KANTONI/CANTONS	SVEGA / TOTAL	STEPEN STRUČNOG OBRAZOVANJA / QUALIFICATION							
	ŽENE/ WOMEN	VSS	VŠS	SSS	NSS	VKV	KV	PKV	NKV
FEDERACIJA BiH - UKUPNO FEDERATION OF BiH - TOTAL	5.786 2.153	886 555	122 74	1.822 771	4 2	17 4	2.133 539	51 13	751 195
1. Unsko - sanski	455 158	58 41	14 7	130 55	0 0	2 0	164 35	11 1	76 19
2. Posavski	152 55	5 2	10 4	44 25	0 0	0 0	65 17	4 2	24 5
3. Tuzlanski	1.124 356	157 90	7 7	388 144	2 0	5 1	440 80	7 0	118 34
4. Zeničko - dobojski	1.481 507	152 94	15 10	425 167	1 1	7 2	695 169	23 4	163 60
5. Bosansko - podrinjski	76 35	8 2	1 0	30 14	0 0	1 0	26 14	0 0	10 5
6. Srednjobosanski	579 183	46 24	22 13	168 60	0 0	1 0	260 65	1 1	81 20
7. Hercegovačko-neretvanski	446 220	103 66	25 15	138 72	0 0	0 0	146 51	2 2	32 14
8. Zapadnohercegovački	156 102	49 42	11 8	50 27	0 0	0 0	41 22	0 0	5 3
9. Kanton Sarajevo	1.215 491	282 174	11 8	417 193	1 1	1 1	265 77	3 3	235 34
10. Livanjski	102 46	26 20	6 2	32 14	0 0	0 0	31 9	0 0	7 1



POSREDOVANJE U ZAPOSŁJAVANJU
 Federacija Bosne i Hercegovine - učešće žena, indeksi
MEDIATION IN EMPLOYMENT

Federation of Bosnia and Herzegovina - participation of women, indexes

Tabela IV - Table IV

Avgust/Kolovoz 2014 - August 2014

Posredovanje u zapošljavanju / Mediation in employment	UKUPNO / TOTAL		INDEX	ŽENE / WOMEN		INDEX
	VII 2014	VIII 2014	VIII 2014 VII 2014	VII 2014	VIII 2014	VIII 2014 VII 2014
Ukupno zaposleni posredovanjem službe / Total number of the employed persons through the mediation of the Employment Service	4.056	3.464	85,40	1.484	1.154	77,76
Od ukupno zaposlenih posredovanjem na neodređeno vrijeme / Out of the total number of the employed persons through the mediation for an indefinite period	639	551	86,23	235	169	71,91
Od ukupno zaposlenih posredovanjem na određeno vrijeme / Out of the total number of the employed persons through the mediation for a definite period	3.417	2.913	85,25	1.249	985	78,86
Ukupno zaposleni sa evidencije / Total number of the employed persons from the register of unemployment	6.791	5.786	85,20	2.758	2.153	78,06
Prekinut radni odnos u izvještajnom periodu / Terminated employment during the reporting period	3.539	4.834	136,59	1.809	2.684	148,37
Ukupno brisano sa evidencije / Overall number of deleted persons from the register	9.962	8.329	83,61	4.211	3.492	82,93
Ukupno prijavljeno na evidenciju / Overall number of registered persons	12.418	12.636	101,76	6.238	6.226	99,81
Prijavljeno na evidenciju zbog prekida radnog odnosa / Registered persons due to termination of employment	5.991	6.669	111,32	3.058	3.592	117,46
Ukupna registrovana nezaposlenost / Overall registered unemployment	389.861	394.168	101,10	202.645	205.379	101,35
Od ukupne registrovane nezaposlenosti prvi put traže zaposlenje / Out of the overall registered unemployment - first time job seekers	172.229	173.774	100,90	102.312	103.041	100,71
Od ukupne registrovane nezaposlenosti iz radnog odnosa / Out of overall registered unemployment - previously employed	217.632	220.394	101,27	100.333	102.338	102,00
Od ukupne regist. nezaposlenosti demobilisani vojni obveznici / Out of the overall registered unemployment - demobilized conscripts	61.626	61.423	99,67	4.173	4.176	100,07
Od ukupne registrovane nezaposlenosti članovi poginulih boraca-šehidi / Out of the overall registered unemployment - families of fallen soldiers	5.262	5.285	100,44	2.811	2.835	100,85
Od ukupne registrovane nezaposlenosti ratni vojni invalidi / Out of the overall registered unemployment - disabled war veterans	4.674	4.644	99,36	95	96	101,05
Od ukupne registrovane nezaposlenosti ostali invalidi / Out of the overall registered unemployment - other disabled persons	4.137	4.129	99,81	1.567	1.565	99,87

REGISTROVANA NEZAPOSLENOST

FBiH po kantonima, učešće žena, indeksi

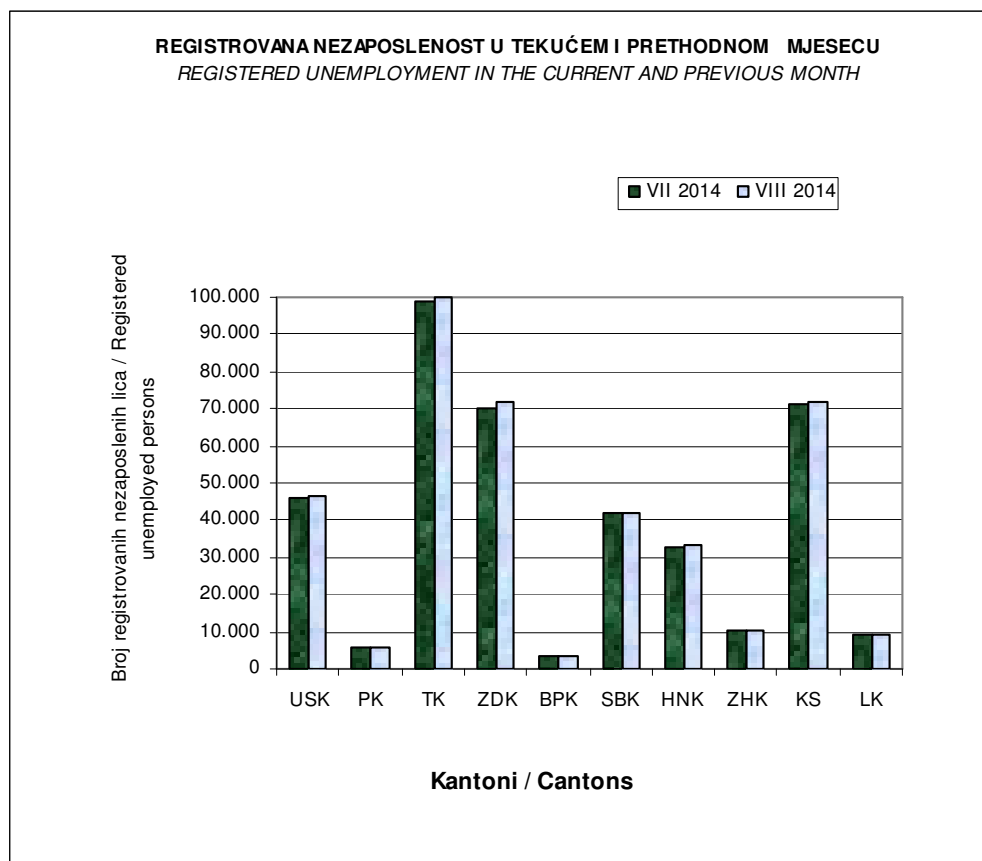
REGISTRED UNEMPLOYMENT

FBiH by canton, participation of women, indexes

Tabela V- Table V

Avgust/Kolovoz 2014 - August 2014

KANTONI / CANTONS	UKUPNO / TOTAL		INDEX	ŽENE / WOMEN		INDEX
	VII 2014	VIII 2014	$\frac{\text{VIII 2014}}{\text{VII 2014}}$	VII 2014	VIII 2014	$\frac{\text{VIII 2014}}{\text{VII 2014}}$
FEDERACIJA BIH - UKUPNO (FEDERATION OF BIH - TOTAL)	389.861	394.168	101,10	202.645	205.379	101,35
1. Unsko-sanski	46.060	46.289	100,50	22.445	22.548	100,46
2. Posavski	5.598	5.535	98,87	2.545	2.546	100,04
3. Tuzlanski	98.752	99.937	101,20	50.691	51.466	101,53
4. Zeničko - dobojski	70.031	71.768	102,48	35.286	36.330	102,96
5. Bosansko - podrinjski	3.644	3.666	100,60	1.999	2.021	101,10
6. Srednjobosanski	41.885	41.988	100,25	19.245	19.359	100,59
7. Hercegovačko - neretvanski	32.938	33.212	100,83	17.127	17.245	100,69
8. Zapadnohercegovački	10.522	10.558	100,34	5.762	5.767	100,09
9. Kanton Sarajevo	70.990	71.742	101,06	42.835	43.358	101,22
10. Livanjski	9.441	9.473	100,34	4.710	4.739	100,62

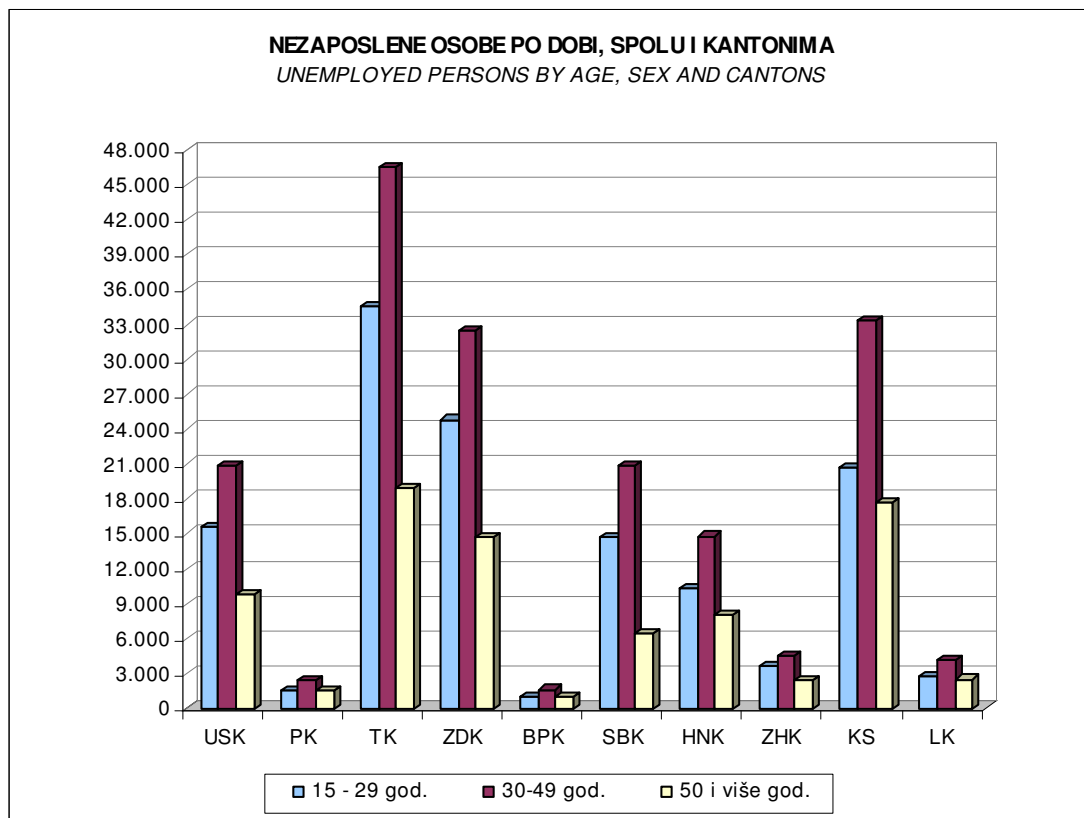


NEZAPOSLENE OSOBE PO DOBI, SPOLU I KANTONIMA
 UNEMPLOYED PERSONS BY AGE, SEX AND CANTONS

Tabela V a Table Va

August/Kolovoz 2014 - August 2014

Godine starosti		Ukupno	Kanton									
			USK	PK	TK	ZDK	BPK	SBK	HNK	ZHK	KS	LK
15 - 19 god.	Ukupno	19.517	2.760	271	5.590	4.716	220	1.077	1.454	427	2.685	317
	Žene	8.716	1.214	134	2.577	2.166	89	573	549	161	1.106	147
20 - 24 god.	Ukupno	49.496	6.327	638	13.713	9.574	357	5.364	3.721	1.478	7.158	1.166
	Žene	23.423	3.063	306	6.406	4.590	165	2.754	1.507	685	3.420	527
25 - 29 god.	Ukupno	60.699	6.551	612	15.230	10.479	456	8.221	5.194	1.778	10.877	1.301
	Žene	33.790	3.516	339	8.759	5.957	271	3.797	2.889	1.018	6.533	711
30 - 34 god.	Ukupno	51.047	5.550	452	13.256	9.117	426	5.559	4.286	1.189	10.225	987
	Žene	29.412	3.022	264	7.700	5.199	263	2.929	2.331	724	6.423	557
35 - 39 god.	Ukupno	44.762	5.233	522	11.399	8.198	350	5.311	3.638	915	8.282	914
	Žene	24.920	2.651	279	6.465	4.244	213	2.619	1.965	547	5.413	524
40 - 44 god.	Ukupno	42.615	5.099	644	11.261	7.473	379	5.156	3.268	1.058	7.171	1.106
	Žene	23.878	2.606	310	6.518	3.878	211	2.509	1.853	625	4.766	602
45 - 49 god.	Ukupno	42.947	5.008	810	10.595	7.575	462	4.799	3.606	1.311	7.603	1.178
	Žene	23.332	2.476	365	5.791	3.991	264	2.095	2.056	758	4.894	642
50 - 54 god.	Ukupno	39.755	4.574	693	9.511	7.067	484	3.628	3.470	1.176	8.079	1.073
	Žene	19.864	2.119	267	4.468	3.492	260	1.236	1.867	669	4.992	494
55 - 59 god.	Ukupno	29.119	3.473	520	6.126	5.225	365	2.184	2.976	815	6.545	890
	Žene	12.553	1.341	173	2.026	2.041	193	656	1.435	407	3.922	359
60 i više god.	Ukupno	14.211	1.714	373	3.256	2.344	167	689	1.599	411	3.117	541
	Žene	5.491	540	109	756	772	92	191	793	173	1.889	176
UKUPNO	Ukupno	394.168	46.289	5.535	99.937	71.768	3.666	41.988	33.212	10.558	71.742	9.473
	Žene	205.379	22.548	2.546	51.466	36.330	2.021	19.359	17.245	5.767	43.358	4.739



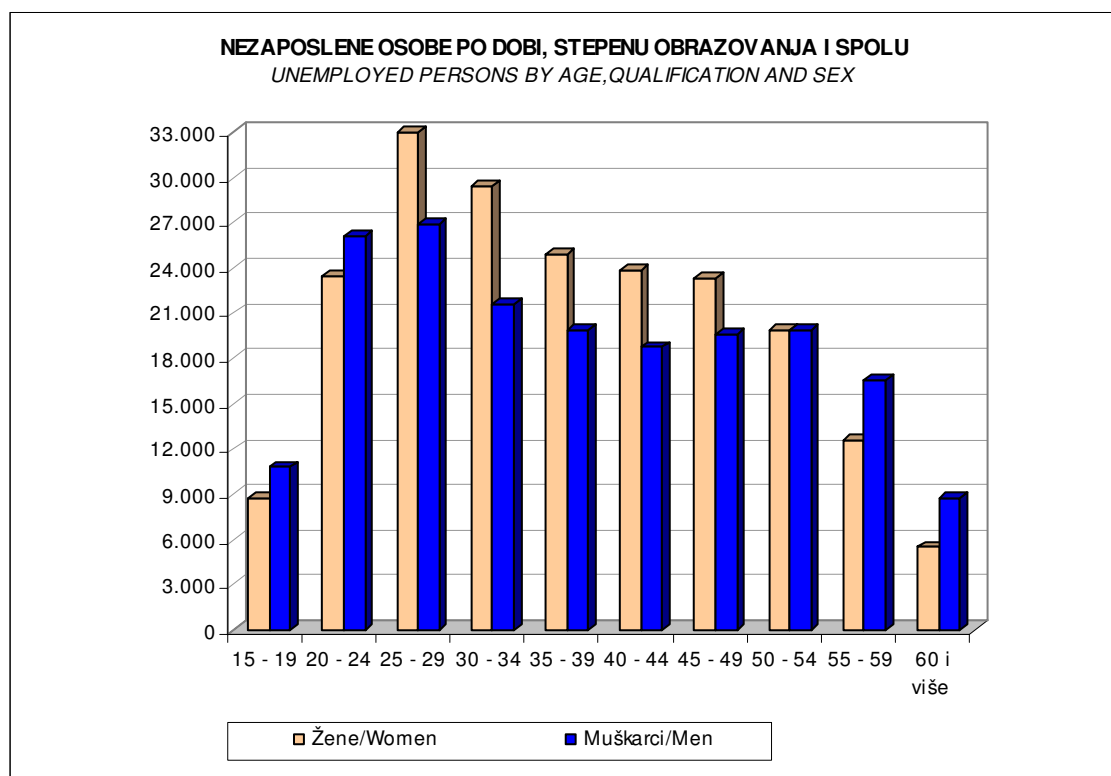
NEZAPOSLENE OSOBE PO DOBI, STEPENU OBRAZOVANJA I SPOLU

UNEMPLOYED PERSONS BY AGE, QUALIFICATION AND SEX

Tabela Vb Table Vb

Avgust/Kolovoz 2014 - August 2014

Godine starosti		Ukupno	Stepen stručnog obrazovanja							
			VSS	VŠS	SSS	NSS	VKV	KV	PKV	NKV
15 - 19 god.	Ukupno	19.517	3	0	6.830	7	11	10.075	47	2.544
	Žene	8.716	1	0	3.503	3	5	3.534	19	1.651
20 - 24 god.	Ukupno	49.496	2.866	344	22.655	24	14	18.752	192	4.649
	Žene	23.423	2.057	241	11.331	11	8	6.872	92	2.811
25 - 29 god.	Ukupno	60.699	12.963	1.414	18.517	20	22	20.629	226	6.908
	Žene	33.790	8.959	907	10.461	7	14	9.156	98	4.188
30 - 34 god.	Ukupno	51.047	6.808	1.263	13.040	9	47	18.163	355	11.362
	Žene	29.412	4.746	918	8.148	6	15	9.251	151	6.177
35 - 39 god.	Ukupno	44.762	2.368	811	8.948	48	51	14.240	657	17.639
	Žene	24.920	1.646	578	5.724	45	19	6.436	287	10.185
40 - 44 god.	Ukupno	42.615	944	455	7.928	58	62	14.377	903	17.888
	Žene	23.878	592	331	5.645	57	16	6.878	400	9.959
45 - 49 god.	Ukupno	42.947	644	376	9.452	96	199	14.791	1.178	16.211
	Žene	23.332	384	234	6.631	92	33	6.662	462	8.834
50 - 54 god.	Ukupno	39.755	617	507	9.227	174	444	11.285	1.507	15.994
	Žene	19.864	339	297	6.082	165	60	3.419	590	8.912
55 - 59 god.	Ukupno	29.119	512	427	3.487	182	775	7.622	1.839	14.275
	Žene	12.553	189	182	1.972	175	73	1.979	524	7.459
60 i više god.	Ukupno	14.211	290	286	1.048	91	447	3.264	1.053	7.732
	Žene	5.491	102	118	511	84	32	741	240	3.663
UKUPNO	Ukupno	394.168	28.015	5.883	101.132	709	2.072	133.198	7.957	115.202
	Žene	205.379	19.015	3.806	60.008	645	275	54.928	2.863	63.839



REGISTROVANA NEZAPOSLENOST

FBiH po općinama, učešće žena, indeksi

REGISTRED UNEMPLOYMENT

FBiH by canton and municipality, participation of women, indexes

Tabela VI - Table VI

Avgust/Kolovoz 2014 - August 2014

KANTONI PO OPĆINAMA (CANTONS BY MUNICIPALITY)	UKUPNO / TOTAL		INDEX	ŽENE / WOMEN		INDEX
	VII 2014	VIII 2014	$\frac{VIII\ 2014}{VII\ 2014}$	VII 2014	VIII 2014	$\frac{VIII\ 2014}{VII\ 2014}$
FEDERACIJA BIH - UKUPNO (FEDERATION OF BIH - TOTAL)	389.861	394.168	101,10	202.645	205.379	101,35

1. UNSKO - SANSKI KANTON

UKUPNO / TOTAL	46.060	46.289	100,50	22.445	22.548	100,46
Bihać	10.105	10.163	100,57	5.343	5.364	100,39
Bosanska Krupa	4.856	4.857	100,02	2.275	2.276	100,04
Bosanski Petrovac	1.097	1.111	101,28	581	589	101,38
Bužim	3.888	3.928	101,03	1.785	1.806	101,18
Cazin	10.541	10.578	100,35	4.849	4.870	100,43
Ključ	2.539	2.568	101,14	1.200	1.217	101,42
Sanski Most	4.506	4.526	100,44	2.088	2.095	100,34
Velika Kladuša	8.528	8.558	100,35	4.324	4.331	100,16

KANTONI PO OPĆINAMA (CANTONS BY MUNICIPALITY)	UKUPNO / TOTAL		INDEX	ŽENE / WOMEN		INDEX
	VII 2014	VIII 2014	$\frac{VIII\ 2014}{VII\ 2014}$	VII 2014	VIII 2014	$\frac{VIII\ 2014}{VII\ 2014}$

2. POSAVSKI KANTON

UKUPNO / TOTAL	5.598	5.535	98,87	2.545	2.546	100,04
Domaljevac	451	473	104,88	171	192	112,28
Odžak	2.243	2.216	98,80	1.153	1.146	99,39
Orašje	2.904	2.846	98,00	1.221	1.208	98,94

KANTONI PO OPĆINAMA (CANTONS BY MUNICIPALITY)	UKUPNO / TOTAL		INDEX	ŽENE / WOMEN		INDEX
	VII 2014	VIII 2014	$\frac{VIII\ 2014}{VII\ 2014}$	VII 2014	VIII 2014	$\frac{VIII\ 2014}{VII\ 2014}$

3. TUZLANSKI KANTON

UKUPNO / TOTAL	98.752	99.937	101,20	50.691	51.466	101,53
Banovići	5.551	5.616	101,17	3.074	3.102	100,91
Čelić	2.622	2.656	101,30	1.245	1.269	101,93
Doboj - Istok	2.763	2.800	101,34	1.393	1.419	101,87
Gračanica	9.621	9.768	101,53	4.826	4.918	101,91
Gradačac	7.633	7.642	100,12	3.352	3.387	101,04
Kalesija	9.029	9.103	100,82	4.582	4.640	101,27
Kladanj	2.740	2.790	101,82	1.447	1.467	101,38
Lukavac	11.180	11.359	101,60	6.073	6.162	101,47
Sapna	2.573	2.593	100,78	1.178	1.179	100,08
Srebrenik	8.749	8.761	100,14	4.438	4.463	100,56
Teočak	1.915	1.919	100,21	886	887	100,11
Tuzla	20.082	20.461	101,89	10.834	11.095	102,41
Živinice	14.294	14.469	101,22	7.363	7.478	101,56

Tabela VI - Table VI
(nastavak/continuation)

Avgust/Kolovoz 2014 - August 2014

KANTONI PO OPĆINAMA (CANTONS BY MUNICIPALITY)	UKUPNO / TOTAL		INDEX	ŽENE / WOMEN		INDEX
	VII 2014	VIII 2014	$\frac{\text{VIII 2014}}{\text{VII 2014}}$	VII 2014	VIII 2014	$\frac{\text{VIII 2014}}{\text{VII 2014}}$
4. ZENIČKO - DOBOJSKI KANTON						
UKUPNO/TOTAL	70.031	71.768	102,48	35.286	36.330	102,96
Breza	1.966	2.036	103,56	1.213	1.260	103,87
Doboj -Jug	975	1.004	102,97	477	490	102,73
Kakanj	6.797	7.001	103,00	3.323	3.444	103,64
Maglaj	5.277	5.401	102,35	2.863	2.935	102,51
Olovo	1.799	1.846	102,61	927	953	102,80
Tešanj	8.003	8.139	101,70	3.478	3.560	102,36
Usora	1.018	1.039	102,06	491	510	103,87
Vareš	1.304	1.341	102,84	667	689	103,30
Visoko	7.721	8.005	103,68	3.870	4.012	103,67
Zavidovići	7.369	7.563	102,63	3.382	3.502	103,55
Zenica	22.721	23.175	102,00	12.160	12.464	102,50
Žepče	5.081	5.218	102,70	2.435	2.511	103,12

KANTONI PO OPĆINAMA (CANTONS BY MUNICIPALITY)	UKUPNO / TOTAL		INDEX	ŽENE / WOMEN		INDEX
	VII 2014	VIII 2014	$\frac{\text{VIII 2014}}{\text{VII 2014}}$	VII 2014	VIII 2014	$\frac{\text{VIII 2014}}{\text{VII 2014}}$
5. BOSANSKO - PODRINJSKI KANTON						
UKUPNO / TOTAL	3.644	3.666	98,35	1.999	2.021	99,29
Foča / Ustikolina	337	353	104,75	183	192	104,92
Goražde	3.190	3.198	100,25	1.757	1.770	100,74
Pale / Prača	117	115	98,29	59	59	100,00

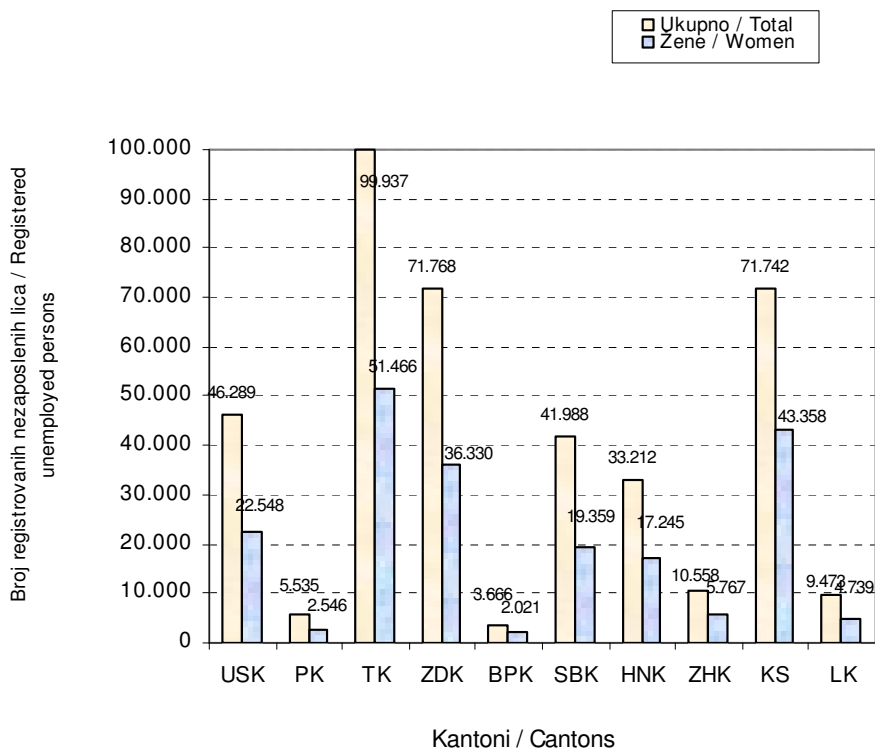
KANTONI PO OPĆINAMA (CANTONS BY MUNICIPALITY)	UKUPNO / TOTAL		INDEX	ŽENE / WOMEN		INDEX
	VII 2014	VIII 2014	$\frac{\text{VIII 2014}}{\text{VII 2014}}$	VII 2014	VIII 2014	$\frac{\text{VIII 2014}}{\text{VII 2014}}$
6. SREDNJOBOSANSKI KANTON						
UKUPNO / TOTAL	41.885	41.988	100,25	19.245	19.359	100,59
Bugojno	6.257	6.251	99,90	2.840	2.849	100,32
Busovača	3.146	3.153	100,22	1.511	1.512	100,07
Dobretići	109	110	100,92	55	53	96,36
Donji Vakuf	2.979	3.002	100,77	1.138	1.152	101,23
Fojnica	2.266	2.251	99,34	1.139	1.133	99,47
Gornji Vakuf	3.208	3.189	99,41	1.389	1.394	100,36
Jajce	3.926	3.931	100,13	1.858	1.872	100,75
Kiseljak	2.755	2.753	99,93	1.340	1.336	99,70
Kreševo	736	735	99,86	393	394	100,25
Novi Travnik	4.137	4.148	100,27	2.068	2.083	100,73
Travnik	7.989	8.046	100,71	3.315	3.343	100,84
Vitez	4.377	4.419	100,96	2.199	2.238	101,77

Tabela VI - Table VI
(nastavak/continuation)

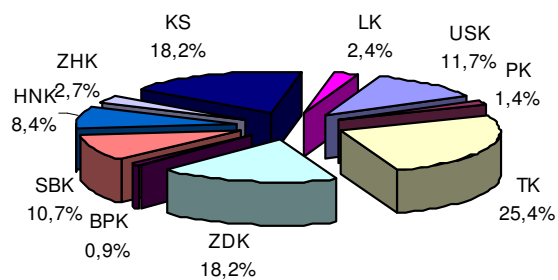
Avgust/Kolovoz 2014 - August 2014

KANTONI PO OPĆINAMA (CANTONS BY MUNICIPALITY)	UKUPNO / TOTAL		INDEX	ŽENE / WOMEN		INDEX
	VII 2014	VIII 2014	$\frac{\text{VIII 2014}}{\text{VII 2014}}$	VII 2014	VIII 2014	$\frac{\text{VIII 2014}}{\text{VII 2014}}$
7. HERCEGOVAČKO-NERETVANSKI KANTON						
UKUPNO / TOTAL	32.938	33.212	100,83	17.127	17.245	100,69
Čapljina	3.241	3.269	100,86	1.669	1.670	100,06
Čitluk	2.335	2.363	101,20	1.249	1.271	101,76
Jablanica	2.317	2.303	99,40	1.118	1.119	100,09
Konjic	4.063	4.138	101,85	1.977	2.002	101,26
Mostar	16.561	16.692	100,79	8.859	8.910	100,58
Neum	344	346	100,58	166	170	102,41
Prozor / Rama	1.926	1.946	101,04	989	1.000	101,11
Ravno	35	35	100,00	12	12	100,00
Stolac	2.116	2.120	100,19	1.088	1.091	100,28
KANTONI PO OPĆINAMA (CANTONS BY MUNICIPALITY)						
	UKUPNO / TOTAL	INDEX	ŽENE / WOMEN	INDEX		
	VII 2014	VIII 2014	$\frac{\text{VIII 2014}}{\text{VII 2014}}$	VII 2014	VIII 2014	$\frac{\text{VIII 2014}}{\text{VII 2014}}$
8. ZAPADNOHERCEGOVAČKI KANTON						
UKUPNO / TOTAL	10.522	10.558	100,34	5.762	5.767	100,09
Grude	1.803	1.796	99,61	905	897	99,12
Ljubuški	2.573	2.577	100,16	1.341	1.336	99,63
Posušje	2.107	2.109	100,09	1.169	1.171	100,17
Široki Brijeg	4.039	4.076	100,92	2.347	2.363	100,68
KANTONI PO OPĆINAMA (CANTONS BY MUNICIPALITY)						
	UKUPNO / TOTAL	INDEX	ŽENE / WOMEN	INDEX		
	VII 2014	VIII 2014	$\frac{\text{VIII 2014}}{\text{VII 2014}}$	VII 2014	VIII 2014	$\frac{\text{VIII 2014}}{\text{VII 2014}}$
9. KANTON SARAJEVO						
UKUPNO / TOTAL	70.990	71.742	101,06	42.835	43.358	101,22
Hadžići	5.473	5.522	100,90	3.425	3.450	100,73
Iliđža	11.513	11.607	100,82	6.963	7.046	101,19
Ilijaš	5.374	5.417	100,80	3.305	3.331	100,79
Vogošća	5.330	5.387	101,07	3.362	3.400	101,13
Trnovo	509	518	101,77	306	311	101,63
Grad Sarajevo	42.791	43.291	101,17	25.474	25.820	101,36
Centar	7.760	7.854	101,21	4.531	4.600	101,52
Novi Grad	19.808	20.026	101,10	11.963	12.130	101,40
Novo Sarajevo	8.810	8.926	101,32	5.275	5.344	101,31
Stari Grad	6.413	6.485	101,12	3.705	3.746	101,11
KANTONI PO OPĆINAMA (CANTONS BY MUNICIPALITY)						
	UKUPNO / TOTAL	INDEX	ŽENE / WOMEN	INDEX		
	VII 2014	VIII 2014	$\frac{\text{VIII 2014}}{\text{VII 2014}}$	VII 2014	VIII 2014	$\frac{\text{VIII 2014}}{\text{VII 2014}}$
10. LIVANJSKI KANTON						
UKUPNO / TOTAL	9.441	9.473	100,34	4.710	4.739	100,62
Drvar	1.300	1.303	100,23	634	637	100,47
Glamoč	578	578	100,00	276	275	99,64
Grahovo	300	299	99,67	121	121	100,00
Kupres	405	404	99,75	251	253	100,80
Livno	4.120	4.146	100,63	2.091	2.102	100,53
Tomislavgrad	2.738	2.743	100,18	1.337	1.351	101,05

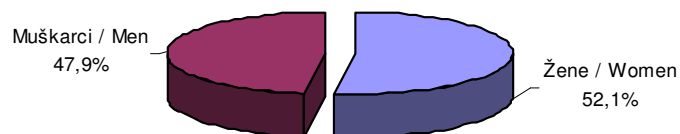
**REGISTROVANA NEZAPOSLENA LICA PO KANTONIMA U FBiH
REGISTERED UNEMPLOYED PERSONS BY CANTON IN FBiH**



**RASPODJELA REGISTROVANE NEZAPOSLENOSTI PO KANTONIMA U FBiH
ALLOTMENT OF REGISTERED UNEMPLOYMENT BY CANTONS IN FBiH**



**RASPODJELA REGISTROVANE NEZAPOSLENOSTI PO SPOLU
ALLOTMENT OF REGISTERED UNEMPLOYMENT BY SEX**



PREGLED BROJA REGISTROVANIH NEZAPOSLENIH LICA PO OPĆINAMA

Po kvalifikacionoj strukturi

REVIEW OF THE REGISTERED UNEMPLOYED PERSONS BY MUNICIPALITIES

By qualification

Tabela VII - Table VII

Avgust/Kolovoz 2014 - August 2014

KANTONI PO OPĆINAMA (CANTONS BY MUNICIPALITY)	STEPEN STRUCNOG OBRAZOVANJA / QUALIFICATION								
	SVEGA / TOTAL	VSS	VŠS	SSS	NSS	VKV	KV	PKV	NKV
FEDERACIJA BiH - UKUPNO (FEDERATION OF BiH - TOTAL)	394.168	28.015	5.883	101.132	709	2.072	133.198	7.957	115.202
ŽENE - UKUPNO (WOMEN - TOTAL)	205.379	19.015	3.806	60.008	645	275	54.928	2.863	63.839

1. UNSKO - SANSKI KANTON

UKUPNO / TOTAL	46.289	2.262	492	9.236	78	179	14.280	1.608	18.154
Bihać	10.163	950	213	2.572	31	57	2.822	488	3.030
Bosanska Krupa	4.857	284	54	1.129	15	18	1.351	176	1.830
Bosanski Petrovac	1.111	41	13	255	0	5	407	19	371
Bužim	3.928	111	48	562	0	4	1.018	133	2.052
Cazin	10.578	424	82	1.936	0	21	3.451	285	4.379
Ključ	2.568	87	25	480	2	9	1.000	74	891
Sanski Most	4.526	161	27	933	1	58	1.721	148	1.477
Velika Kladuša	8.558	204	30	1.369	29	7	2.510	285	4.124
Žene / Women	22.548	1.517	309	5.530	75	21	5.422	407	9.267
Bihać	5.364	630	139	1.555	28	7	1.124	159	1.722
Bosanska Krupa	2.276	193	36	679	15	1	451	45	856
Bosanski Petrovac	589	28	8	148	0	0	213	11	181
Bužim	1.806	79	29	304	0	0	327	25	1.042
Cazin	4.870	287	46	1.144	0	4	1.285	76	2.028
Ključ	1.217	63	17	271	2	3	422	8	431
Sanski Most	2.095	103	17	545	1	4	674	34	717
Velika Kladuša	4.331	134	17	884	29	2	926	49	2.290

2. POSAVSKI KANTON

UKUPNO / TOTAL	5.535	175	136	1.378	0	9	1.739	425	1.673
Domaljevac	473	19	19	95	0	0	149	21	170
Odžak	2.216	68	42	579	0	8	767	381	371
Orašje	2.846	88	75	704	0	1	823	23	1.132
Žene / Women	2.546	102	73	800	0	1	696	230	644
Domaljevac	192	12	10	55	0	0	55	10	50
Odžak	1.146	42	17	347	0	1	331	210	198
Orašje	1.208	48	46	398	0	0	310	10	396

3. TUZLANSKI KANTON

UKUPNO / TOTAL	99.937	6.915	616	26.578	48	506	33.813	1.872	29.589
Banovići	5.616	515	21	1.611	0	38	2.110	39	1.282
Čelić	2.656	59	4	437	0	4	639	72	1.441
Doboj - Istok	2.800	142	15	541	0	10	1.190	31	871
Gračanica	9.768	544	64	2.071	1	68	4.061	324	2.635
Gradačac	7.642	341	34	1.594	0	39	2.385	346	2.903
Kalesija	9.103	374	64	2.224	9	16	2.893	91	3.432
Kladanj	2.790	149	13	658	1	2	953	43	971
Lukavac	11.359	761	71	3.836	1	83	3.770	119	2.718
Sapna	2.593	85	1	519	3	1	561	9	1.414
Srebrenik	8.761	546	40	2.043	1	22	3.290	242	2.577
Teočak	1.919	58	4	415	0	5	596	54	787
Tuzla	20.461	2.460	226	6.515	15	177	6.480	313	4.275
Živinice	14.469	881	59	4.114	17	41	4.885	189	4.283

Tabela VII - Table VII
(nastavak - continuation)

Avгust/Kolovoz 2014 - August 2014

KANTONI PO OPĆINAMA (CANTONS BY MUNICIPALITY)	STEPEN STRUČNOG OBRAZOVANJA / QUALIFICATION								
	SVEGA / TOTAL	VSS	VŠS	SSS	NSS	VKV	KV	PKV	NKV
3. TUZLANSKI KANTON									
<i>Žene / Women</i>	51.466	4.562	377	15.967	25	56	13.857	624	15.998
Banovići	3.102	297	18	993	0	0	906	24	864
Čelić	1.269	32	2	256	0	0	197	32	750
Doboj - Istok	1.419	93	7	344	0	2	488	7	478
Gračanica	4.918	376	41	1.245	1	2	1.843	35	1.375
Gradačac	3.387	235	26	1.001	0	4	869	83	1.169
Kalesija	4.640	225	45	1.362	6	2	1.081	18	1.901
Kladanj	1.467	77	8	394	0	0	411	6	571
Lukavac	6.162	522	44	2.321	1	5	1.624	60	1.585
Sapna	1.179	35	1	251	1	0	108	5	778
Srebrenik	4.463	368	20	1.203	0	2	1.505	60	1.305
Teočak	887	31	1	220	0	0	203	11	421
Tuzla	11.095	1.724	130	3.944	7	37	2.789	197	2.267
Živinice	7.478	547	34	2.433	9	2	1.833	86	2.534

4. ZENIČKO - DOBOJSKI KANTON									
UKUPNO / TOTAL	71.768	3.885	583	15.456	173	509	28.230	2.271	20.661
Breza	2.036	160	28	713	11	8	655	35	426
Doboj - Jug	1.004	40	1	183	5	8	434	23	310
Kakanj	7.001	458	69	1.412	10	29	3.050	175	1.798
Maglaj	5.401	171	24	789	0	29	1.952	174	2.262
Olovo	1.846	90	13	525	2	3	538	13	662
Tešanj	8.139	353	49	1.360	15	70	3.282	368	2.642
Usora	1.039	33	6	192	0	14	446	25	323
Vareš	1.341	79	8	364	12	8	448	34	388
Visoko	8.005	489	73	1.697	0	28	3.334	59	2.325
Zavidovići	7.563	311	47	1.835	1	24	3.168	165	2.012
Zenica	23.175	1.525	241	5.311	117	261	8.850	864	6.006
Žepče	5.218	176	24	1.075	0	27	2.073	336	1.507
<i>Žene / Women</i>	36.330	2.693	388	9.248	161	71	11.500	709	11.560
Breza	1.260	111	24	458	7	1	339	31	289
Doboj - Jug	490	29	1	120	4	0	175	6	155
Kakanj	3.444	297	52	849	9	5	1.212	56	964
Maglaj	2.935	131	15	450	0	4	772	52	1.511
Olovo	953	58	10	270	2	0	229	3	381
Tešanj	3.560	249	31	825	13	7	1.196	74	1.165
Usora	510	27	4	106	0	2	180	10	181
Vareš	689	50	4	212	12	1	164	6	240
Visoko	4.012	352	46	1.029	0	2	1.440	31	1.112
Zavidovići	3.502	197	33	966	0	2	1.194	32	1.078
Zenica	12.464	1.072	149	3.298	114	45	3.806	285	3.695
Žepče	2.511	120	19	665	0	2	793	123	789

5. BOSANSKO - PODRINJSKI KANTON									
UKUPNO / TOTAL	3.666	276	23	905	3	19	1.070	43	1.327
Foča / Ustikolina	353	12	0	63	0	3	104	2	169
Goražde	3.198	260	21	827	3	16	931	39	1.101
Pale / Prača	115	4	2	15	0	0	35	2	57

Tabela VII - Table VII
(nastavak - continuation)

Avugst/Kolovoz 2014 - August 2014

KANTONI PO OPĆINAMA (CANTONS BY MUNICIPALITY)	STEPEN STRUČNOG OBRAZOVANJA / QUALIFICATION								
	SVEGA / TOTAL	VSS	VŠS	SSS	NSS	VKV	KV	PKV	NKV
5. BOSANSKO - PODRINJSKI KANTON									
Žene / Women	2.021	178	16	518	1	4	450	34	820
Foča / Ustikolina	192	7	0	34	0	1	43	2	105
Goražde	1.770	169	14	476	1	3	394	31	682
Pale / Prača	59	2	2	8	0	0	13	1	33

6. SREDNJOBOSANSKI KANTON									
UKUPNO / TOTAL	41.988	1.487	1.077	9.857	0	251	15.711	600	13.005
Bugojno	6.251	246	163	1.315	0	21	2.553	28	1.925
Busovača	3.153	97	50	860	0	36	1.190	87	833
Dobretići	110	0	0	13	0	0	28	4	65
Donji Vakuf	3.002	79	62	676	0	2	1.307	15	861
Fojnica	2.251	51	60	605	0	6	713	38	778
Gornji Vakuf	3.189	116	90	653	0	2	1.342	52	934
Jajce	3.931	113	81	892	0	22	1.492	67	1.264
Kiseljak	2.753	108	71	746	0	9	1.114	40	665
Kreševo	735	21	27	216	0	0	274	3	194
Novi Travnik	4.148	94	137	1.002	0	59	1.491	71	1.294
Travnik	8.046	380	220	1.748	0	46	2.517	113	3.022
Vitez	4.419	182	116	1.131	0	48	1.690	82	1.170
Žene / Women	19.359	960	682	5.567	0	10	5.683	240	6.217
Bugojno	2.849	149	96	726	0	2	957	13	906
Busovača	1.512	64	32	536	0	1	455	15	409
Dobretići	53	0	0	6	0	0	12	4	31
Donji Vakuf	1.152	56	37	347	0	0	436	1	275
Fojnica	1.133	33	39	348	0	0	257	7	449
Gornji Vakuf	1.394	68	54	376	0	1	501	34	360
Jajce	1.872	70	54	503	0	1	549	33	662
Kiseljak	1.336	80	50	445	0	1	454	13	293
Kreševo	394	11	19	143	0	0	108	2	111
Novi Travnik	2.083	62	99	578	0	1	526	40	777
Travnik	3.343	249	124	878	0	2	757	35	1.298
Vitez	2.238	118	78	681	0	1	671	43	646

7. HERCEGOVAČKO-NERETVANSKI KANTON									
UKUPNO / TOTAL	33.212	2.977	1.206	9.823	0	132	11.727	519	6.828
Čapljina	3.269	228	138	1.023	0	19	1.222	71	568
Čitluk	2.363	214	91	750	0	1	990	23	294
Jablanica	2.303	175	49	616	0	9	917	49	488
Konjic	4.138	283	99	924	0	16	1.327	28	1.461
Mostar	16.692	1.756	677	5.448	0	80	5.529	289	2.913
Neum	346	31	24	92	0	1	134	3	61
Prozor / Rama	1.946	130	65	404	0	2	779	30	536
Ravno	35	2	1	12	0	0	12	1	7
Stolac	2.120	158	62	554	0	4	817	25	500

Tabela VII - Table VII
(nastavak - continuation)

Avugst/Kolovoz 2014 - August 2014

KANTONI PO OPĆINAMA (CANTONS BY MUNICIPALITY)	STEPEN STRUČNOG OBRAZOVANJA								
	SVEGA / TOTAL	VSS	VŠS	SSS	NSS	VKV	KV	PKV	NKV
7. HERCEGOVAČKO-NERETVANSKI KANTON									
Žene / Women	17.245	2.108	803	5.488	0	14	4.865	281	3.686
Čapljina	1.670	149	93	549	0	4	545	34	296
Čitluk	1.271	159	68	404	0	0	455	14	171
Jablanica	1.119	120	26	346	0	0	324	22	281
Konjic	2.002	180	60	490	0	2	574	11	685
Mostar	8.910	1.304	447	3.072	0	5	2.218	171	1.693
Neum	170	16	13	48	0	0	67	2	24
Prozor / Rama	1.000	81	49	262	0	2	356	9	241
Ravno	12	1	0	5	0	0	3	1	2
Stolac	1.091	98	47	312	0	1	323	17	293

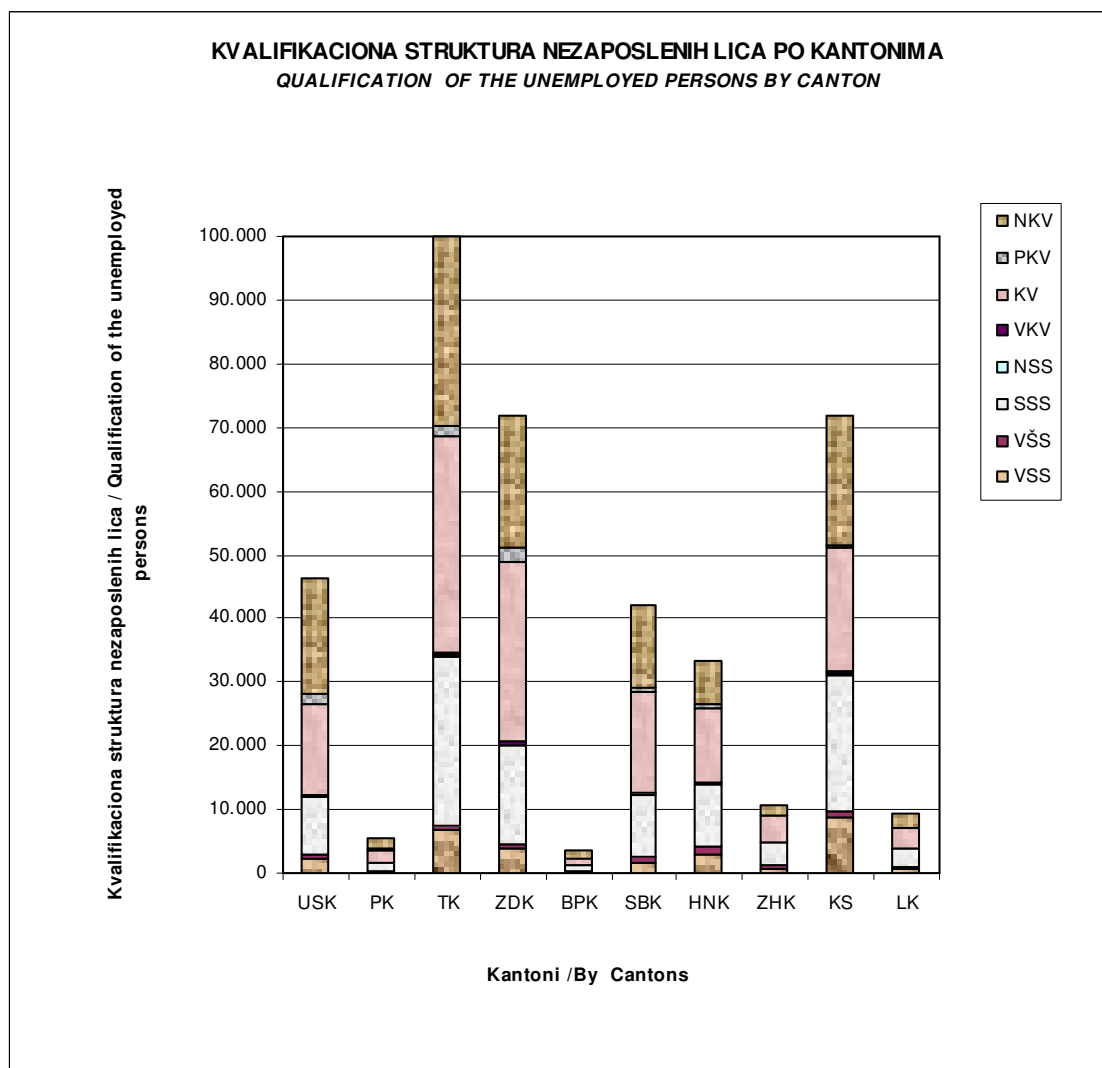
8. ZAPADNOHERCEGOVAČKI KANTON									
UKUPNO / TOTAL	10.558	716	523	3.589	16	36	4.050	147	1.481
Grude	1.796	102	81	493	0	5	782	18	315
Ljubuški	2.577	191	118	755	0	2	1.189	30	292
Posušje	2.109	111	115	1.091	13	8	380	24	367
Široki Brijeg	4.076	312	209	1.250	3	21	1.699	75	507
Žene / Women	5.767	511	358	2.061	11	16	1.931	91	788
Grude	897	73	47	288	0	2	328	9	150
Ljubuški	1.336	138	84	423	0	1	542	16	132
Posušje	1.171	82	82	588	9	2	185	14	209
Široki Brijeg	2.363	218	145	762	2	11	876	52	297

9. KANTON SARAJEVO									
UKUPNO / TOTAL	71.742	8.749	931	21.323	365	410	19.319	384	20.261
Hadžići	5.522	254	27	1.374	3	17	1.764	18	2.065
Ilidža	11.607	1.069	139	3.352	69	85	3.278	108	3.507
Ilijaš	5.417	302	21	1.150	19	13	1.607	42	2.263
Vogošća	5.387	501	51	1.449	19	30	1.548	23	1.766
Trnovo	518	36	3	91	1	8	128	0	251
Grad Sarajevo	43.291	6.587	690	13.907	254	257	10.994	193	10.409
Centar	7.854	1.577	148	2.588	47	40	1.695	40	1.719
Novi Grad	20.026	2.336	268	6.155	106	107	5.545	87	5.422
Novo Sarajevo	8.926	1.850	180	3.000	63	59	2.021	34	1.719
Stari Grad	6.485	824	94	2.164	38	51	1.733	32	1.549
Žene / Women	43.358	6.005	622	13.224	359	79	9.036	204	13.829
Hadžići	3.450	191	16	892	3	2	851	14	1.481
Ilidža	7.046	734	101	2.139	68	13	1.543	58	2.390
Ilijaš	3.331	210	9	695	19	0	826	26	1.546
Vogošća	3.400	361	36	924	19	2	739	12	1.307
Trnovo	311	25	3	47	1	0	45	0	190
Grad Sarajevo	25.820	4.484	457	8.527	249	62	5.032	94	6.915
Centar	4.600	1.023	90	1.562	45	9	766	18	1.087
Novi Grad	12.130	1.610	184	3.862	106	29	2.528	50	3.761
Novo Sarajevo	5.344	1.270	114	1.793	60	15	965	15	1.112
Stari Grad	3.746	581	69	1.310	38	9	773	11	955

Tabela VII - Table VII
(nastavak - continuation)

Avgust/Kolovoz 2014 - August 2014

KANTONI PO OPĆINAMA (CANTONS BY MUNICIPALITY)	STEPEN STRUČNOG OBRAZOVANJA / QUALIFICATION								
	SVEGA / TOTAL	VSS	VŠS	SSS	NSS	VKV	KV	PKV	NKV
10. LIVANJSKI KANTON									
UKUPNO / TOTAL	9.473	573	296	2.987	26	21	3.259	88	2.223
Drvar	1.303	27	28	654	1	13	275	0	305
Glamoč	578	25	15	162	19	2	188	8	159
Grahovo	299	5	8	89	0	0	79	4	114
Kupres	404	17	17	130	0	0	112	11	117
Livno	4.146	347	112	1.217	0	5	1.513	49	903
Tomislavgrad	2.743	152	116	735	6	1	1.092	16	625
Žene / Women	4.739	379	178	1.605	13	3	1.488	43	1.030
Drvar	637	17	16	323	1	2	112	0	166
Glamoč	275	16	7	80	10	1	72	5	84
Grahovo	121	3	4	41	0	0	23	1	49
Kupres	253	13	13	92	0	0	60	7	68
Livno	2.102	227	61	660	0	0	717	24	413
Tomislavgrad	1.351	103	77	409	2	0	504	6	250



**NEZAPOSLENE OSOBE NA EVIDENCIJI - NAJBROJNIJA ZANIMANJA
PO STRUČNOJ SPREMI**

Tabela VIII - Table VIII

UNEMPLOYED PERSONS - PROFESSIONS BY LEVEL OF EDUCATION

Avgust/Kolovoz 2014 - August 2014

KANTON/ CANTON	VSS	UKUPNO		VSS	UKUPNO		SSS	UKUPNO		KV I VKV	UKUPNO	
		UKUPNO	ŽENA		UKUPNO	ŽENA		UKUPNO	ŽENA		UKUPNO	ŽENA
USK	Prof.(raznih smjer.)	569	451	Ekonomisti	166	106	Ekonomski teh.	1553	1234	Prodavač	2600	2257
	Dipl.ekonomisti	514	351	Viši med.tehničari-sestra	61	48	Maturant gimnazije	1137	748	Automehaničar	1486	1
	Dipl.Pravnik	301	196	Nastavnici(r.smjer)+vas+učit.p.o	80	63	Mašinski teh.	1047	352	Krojač	1080	1062
	Dipl.ing.poljopriv(raznih smjerova)	102	66	Ing.tekstila	43	31	Poljoprivredni teh.	602	431	Vozači (svih smjerova)	994	26
	Dipl.ing preh.teh.	87	67	Ing.građevine	32	14	Teh.finalne ob.drвета	401	247	Inst(vodo,plinski,cent.g)	1101	3
PK	Ekonomista	62	29	Pravnik	11	6	Komercijalist	231	133	Prodavač	313	221
	Pravnik	41	30	Ekonomista	10	6	Ekonomista	111	78	Bravar	262	4
	Razredni učitelj	15	15	Inženjer drumskog saobraćaja	5	1	Administrator	92	53	Automehaničar	184	6
	Fizioterapeut	11	7	Inženjer agronom	4	3	Medicinska sestra	87	65	Frizer	160	140
	Informatičar	11	3	Inženjer tekstilne tehnologije	3	0	Administrativni službenik	75	51	Šivač tekstila	106	84
TK	Ekonomist	983	629	Nast.razred.nast.	315	294	Maturant gimn.	3903	2671	Prodavač	6100	5487
	Pravnik	783	535	Ekonomista	90	56	Maš.tehničar	3181	940	Automehaničar	2366	3
	Pedagog	375	328	Pravnik	53	40	Ekon.tehničar	2111	1640	Bravar	2320	21
	Prof. bosanskog	328	289	Nast.tehn.kult.	49	20	Ekon.sluzbenik	1640	1314	Kuhar	1544	1047
	Prof.fiz. i zdr.kult.	233	40	Ekonomski služb.	38	24	Hem.tehničar	1222	966	Vozač ter.voz.	1525	22
ZDK	Ekonomista	546	376	Ekonomista	122	73	Ekonomski tehničar	2925	2271	Prodavač	4014	3385
	Pravnik	499	381	Nastavnik razredne nastave	86	75	Maturant gimnazije	2082	1408	Frizer	1909	1803
	Profesor razredne nastave	262	243	Pravnik	55	35	Mašinski tehničar	1352	471	Bravar	1900	55
	Profesor engleskog jezika	225	181	Nastavnik matematike	36	25	Medicinska sestra	866	648	Automehaničar	1683	21
	Profesor bosanskog jezika	153	140	Učitelj predškolske djece	28	26	Elektroenergetski tehničar	615	94	Kuhar	1218	920
BPK	Dipl. pravnik / bakalaureat pra	48	33	Pravnik	5	3	Ekonomski službenik	127	86	Prodavač	141	118
	Dipl. Ekonomista / bakalaurea	22	13	Učitelj predškolske djece	3	3	Poljoprivredni tehničar	97	53	Vozač	73	4
	Dipl. ing. / bakalaureat / magi	16	8	Ekonomista	2	2	Administrativni službenik - gimnazijalac	94	54	Krojač	72	64
	Dipl. menadžer / bakalaureat menadžmenta / magistar	14	9	/			Mašinski tehničar	94	40	Hemičar	59	51
	Dipl. socijalni radnik / bakalaureat soc. rada /	13	11	/			Hemijski tehničar	66	52	Frizer	53	42
SBK	Ekonomist	34	15	Ekonomist	261	159	Maturant gimnazije	2095	802	Prodavač	3271	1361
	Pravnik	213	127	Pravnik	48	28	Ekonomski tehnič	1809	845	Šivač odjeće	649	225
	Dipl.ing.poljopr	31	11	Razredni učitelj	22	13	Mašinski tehnič	1319	214	Stolar	472	11
	Prof.bos.jezika	24	12	Nastavnik predš.odgoja	19	4	Elektrotehničar	1994	189	Bravar	1309	9
	Prof.engl.jezika	19	8	Nastavnik histor.i geog	16	6	Medicinski tehničar	764	625	Mašinbravar	309	13
HNK	Pravnik	422	310	Ekonomski službenik	209	138	Ekonomski tehničar	1653	1165	Prodavač	2126	1693
	Ekonomist	251	175	Pravnik	110	74	Maturant gimnazije	1456	974	Frizer za žene	900	848
	Profesor engleskog jezika	184	159	Učitelj predškolske djece	104	99	Strojarski tehničar	801	274	Automehaničar	889	0
	Profesor razredne nastave	162	157	Razredni učitelj	88	83	Medicinska sestra	514	376	Bravar	831	9
	Inženjer agronom	148	77	Socijalni radnik	49	42	Turistički animator	420	264	Konobar	661	114
ZHK	dipl. ekonomist	139	96	Ekonomist	189	127	Ekonomist	903	634	Trgovac	1216	930
	prof. razredne nastave	69	65	Razredni učitelj	47	38	Maturant gimnazije	588	378	Bravar	327	18
	dipl. pravnik	66	40	Pravnik	41	31	Strojarski tehničar	320	149	Automehaničar	304	9
	prof. hrvatskog jezika	49	45	Socijalni radnik	23	19	Trgovac	174	91	Metalotokar	298	42
	novinar	25	18	Učitelj predškolske djece	22	22	Elektrotehničar	173	37	Frizer	285	249
KS	dipl.ekonomista	1228	835	ekonomista	251	157	maturant gimnazije	3512	2362	prodavač	3807	3129
	dipl.pravnik	932	672	pravnik	135	106	ekonomski tehničar	2186	1790	vozač motornih vozila	1070	26
	socijalni radnik	445	405	nast.razredne nastave	52	49	mašinski tehničar	1816	629	frizer-vlasuljar	1060	967
	politolog	405	215	građevinski inženjer	49	17	medicinska sestra	697	574	automehaničar	1044	7
	novinar	347	251	nast.predškolskog vaspit.	43	42	grafički tehničar	583	339	bravar	746	36
LK	ekonomski	129	88	ekonomist	83	55	gimnazija	268	168	prodavač	564	468
	pravni	50	29	pravni	37	33	eektrotehničar	238	47	elektromehaničar	378	78
	razredni učitelj	30	30	inženjer agronom	22	12	strojarski tehničar	216	61	automehaničar	296	5
	novinarstvo	25	17	učitelj predškolske djece	14	14	ekonomski tehničar	198	151	bravar	260	14
	agronom	23	12	strojarski inženjer	11	0	šumarski tehničar	158	39	kemijski laborant	203	182

MATERIJALNA I SOCIJALNA SIGURNOST NEZAPOSLENIH

Korisnici novčane naknade i zdravstvenog osiguranja - učešće žena, indeksi (FBiH po kantonima/županijama)

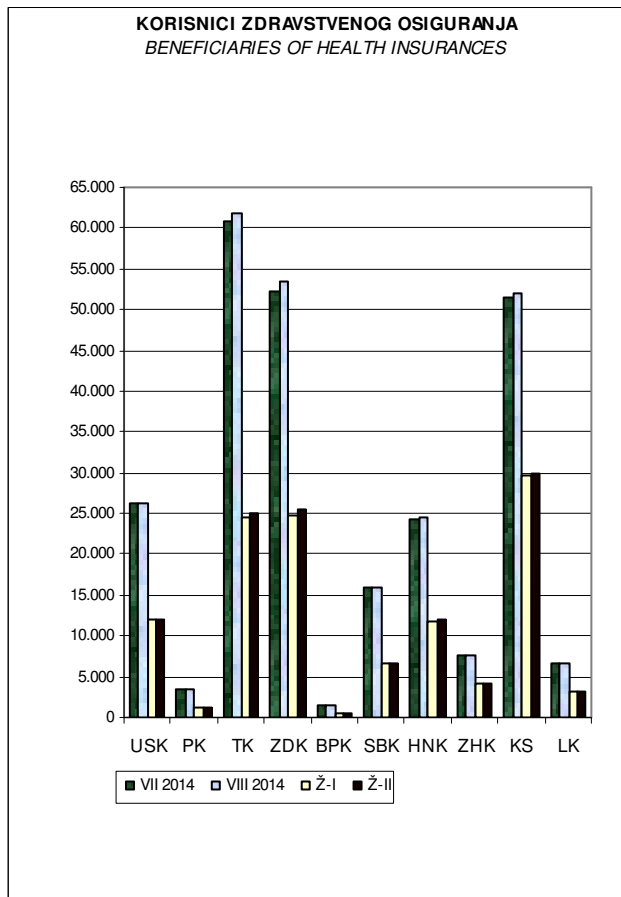
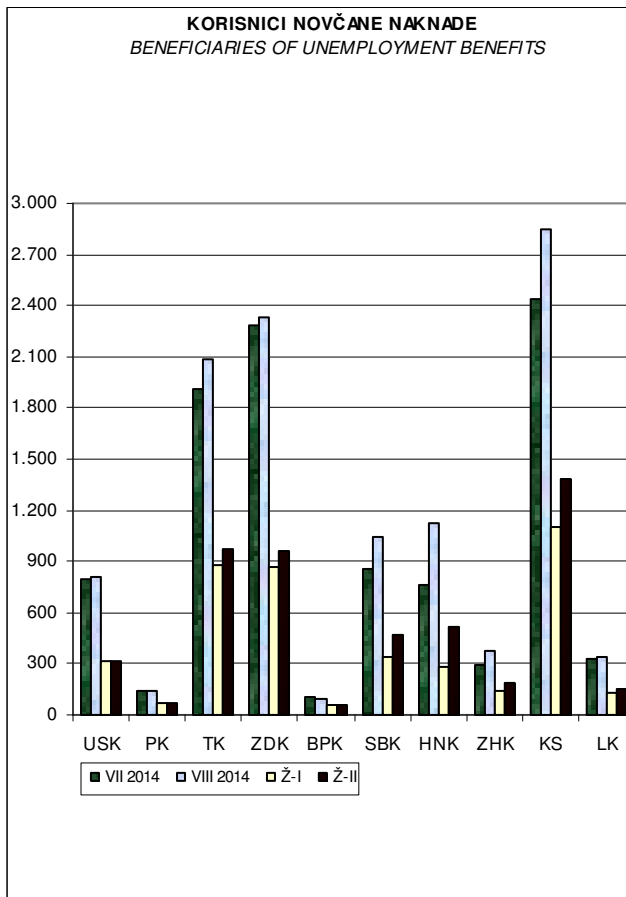
MATERIAL AND SOCIAL SECURITY OF THE UNEMPLOYED

Beneficiaries of unemployment benefits and health insurances - participation of women, indexes (FBiH by canton)

Tabela IX - Table IX

Avgust/Kolovoz 2014 - August 2014

KANTONI / CANTONS	Korisnici novčane naknade <i>Beneficiaries of unemployment benefits</i>			<i>Beneficiaries of unemployment benefits</i>		
	UKUPNO <i>Total</i>			ŽENE <i>Women</i>		
	VII 2014	VIII 2014	VIII 2014 VII 2014	VII 2014	VIII 2014	VIII 2014 VII 2014
FEDERACIJA BiH - UKUPNO (FEDERATION OF BiH - TOTAL)	9.917	11.200	112,94	4.187	5.099	121,78
1. Unsko - sanski	796	803	100,88	317	322	101,58
2. Posavski	138	141	102,17	71	75	105,63
3. Tuzlanski	1.914	2.086	108,99	881	972	110,33
4. Zeničko - dobojski	2.289	2.336	102,05	867	957	110,38
5. Bosansko - podrinjski	104	98	94,23	56	53	94,64
6. Srednjobosanski	856	1.048	122,43	336	474	141,07
7. Hercegovačko-neretvanski	762	1.130	148,29	285	519	182,11
8. Zapadnohercegovački	292	372	127,40	138	193	139,86
9. Kanton Sarajevo	2.442	2.848	116,63	1.103	1.378	124,93
10. Livanjski	324	338	104,32	133	156	117,29
	Korisnici zdravstvenog osiguranja <i>Beneficiaries of health insurances</i>			<i>Beneficiaries of health insurances</i>		
	UKUPNO <i>Total</i>			ŽENE <i>Women</i>		
	VII 2014	VIII 2014	VIII 2014 VII 2014	VII 2014	VIII 2014	VIII 2014 VII 2014
FEDERACIJA BiH - UKUPNO (FEDERATION OF BiH - TOTAL)	250.308	253.137	101,13	118.810	120.637	101,54
1. Unsko - sanski	26.264	26.354	100,34	12.039	12.082	100,36
2. Posavski	3.453	3.420	99,04	1.309	1.306	99,77
3. Tuzlanski	60.941	61.731	101,30	24.510	25.013	102,05
4. Zeničko - dobojski	52.231	53.411	102,26	24.858	25.569	102,86
5. Bosansko - podrinjski	1.468	1.457	99,25	576	576	100,00
6. Srednjobosanski	15.947	16.030	100,52	6.610	6.708	101,48
7. Hercegovačko-neretvanski	24.336	24.643	101,26	11.835	11.983	101,25
8. Zapadnohercegovački	7.504	7.518	100,19	4.154	4.153	99,98
9. Kanton Sarajevo	51.527	51.895	100,71	29.715	30.016	101,01
10. Livanjski	6.637	6.678	100,62	3.204	3.231	100,84

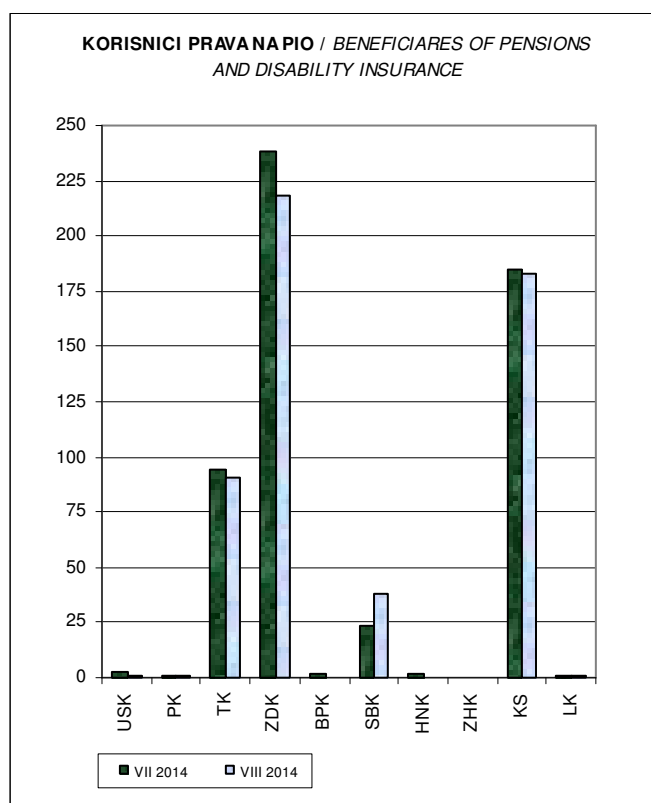


KORISNICI PRAVA NA PIO
 (FBiH po kantonima/županijama)
BENEFICIARIES OF PENSIONS AND DISABILITY INSURANCE
 (Federation of BiH by canton)

Tabela X - Table X

August/Kolovoz 2014 - August 2014

KANTONI / CANTONS	Korisnici prava na PIO		
	PIO beneficiaries		
	VII 2014	VIII 2014	<u>VIII 2014</u> VII 2014
FEDERACIJA BiH - UKUPNO (FEDERATION OF BiH - TOTAL)	550	533	96,91
1. Unsko - sanski	3	1	33,33
2. Posavski	1	1	100,00
3. Tuzlanski	94	91	96,81
4. Zeničko - dobojski	238	218	91,60
5. Bosansko - podrinjski	2	0	0,00
6. Srednjobosanski	24	38	158,33
7. Hercegovačko-neretvanski	2	0	0,00
8. Zapadnohercegovački	0	0	
9. Kanton Sarajevo	185	183	98,92
10. Livanjski	1	1	100,00



ZAPOSLENI STRANI DRŽAVLJANI

(FBiH po kantonima/županijama)

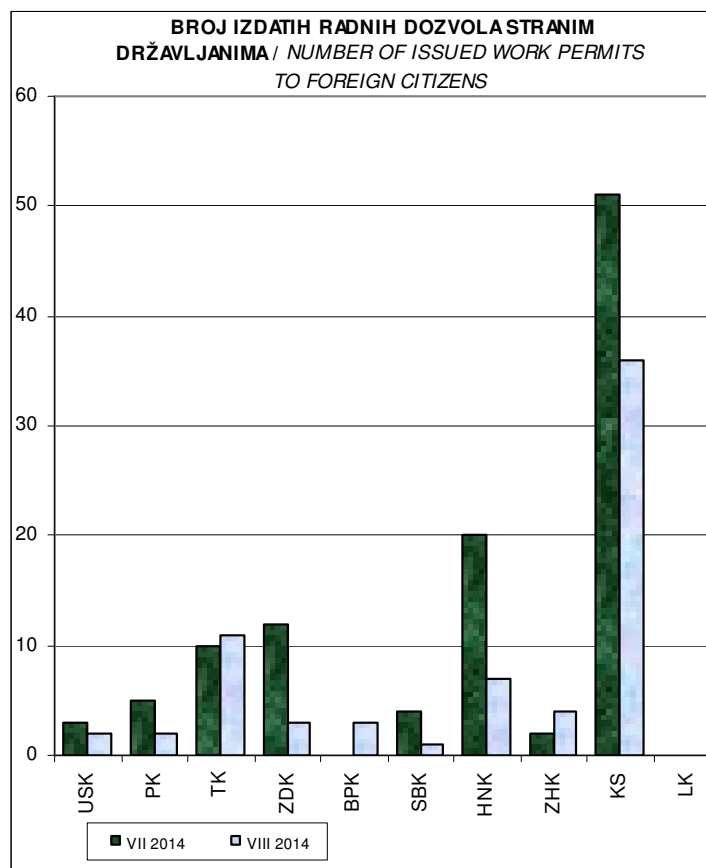
EMPLOYED FOREIGN CITIZENS

(Federation of BiH by canton)

Tabela XI - Table XI

Avgust/Kolovoz 2014 - August 2014

KANTONI / CANTONS	Broj izdatih radnih dozvola stranim državljanima <i>Number of issued work permits to foreign citizens</i>		
	VII 2014	VIII 2014	$\frac{VIII\ 2014}{VII\ 2014}$
FEDERACIJA BiH - UKUPNO (FEDERATION OF BiH - TOTAL)	107	69	64,49
1. Unsko - sanski	3	2	66,67
2. Posavski	5	2	40,00
3. Tuzlanski	10	11	110,00
4. Zeničko - dobojski	12	3	25,00
5. Bosansko - podrinjski	0	3	
6. Srednjobosanski	4	1	25,00
7. Hercegovačko-neretvanski	20	7	35,00
8. Zapadnohercegovački	2	4	200,00
9. Kanton Sarajevo	51	36	70,59
10. Livanjski	0	0	



IZVOR PODATAKA I METODOLOŠKA OBJAŠNJENJA

Izvori podataka koji se koriste u izradi Statističkog pregleda su podaci koje vode službe za zapošljavanje u Federaciji Bosne i Hercegovine.

Podaci se prikupljaju i obrađuju mjesečno i publikuju oko 15. u mjesecu za prethodni mjesec.

OBJAŠNJENJE ZNAKOVA I POJMOVA

1. NEZAPOSLENA LICA su lica bez zaposlenja, sposobna za rad, starosne dobi od 15 do 65 godina evidentirana u biroima za zapošljavanje.
2. LICA KOJA PRVI PUT TRAŽE ZAPOSLENJE su evidentirana lica u biroima koja ranije nisu bila u radnom odnosu.
3. NEZAPOSLENA LICA ZBOG PRESTANKA RADA ORGANIZACIJA I POSLODAVACA su evidentirana lica u biroima za zapošljavanje a ostala su bez posla zbog prestanka rada organizacija i poslodavaca.
4. KORISNICI NOVČANE NAKNADE su nezaposlena lica evidentirana u općinskim biroima koja su prema odredbama Zakona ostvarila ovo pravo.
5. NOVOPRIJAVLJENA LICA KOJA PRVI PUT TRAŽE ZAPOSLENJE su lica koja se općinskim biroima prijavljuju prvi put radi zaposlenja u tekućem mjesecu.
6. ZAPOSLENI SA EVIDENCIJE SLUŽBI ZA ZAPOSŁJAVANJE su lica koja su se zaposlila u zemlji i inostranstvu tokom izvještajnog mjeseca a bila su evidentirana u službama.
7. POTREBE ZA RADNICIMA predstavljaju broj traženih radnika i pripravnika za nepopunjena i novootvorena radna mjesta koja organizacije i poslodavci prijavljuju biroima u toku izvještajnog mjeseca.
8. REALIZOVANE PRIJAVE O POTREBAMA ZA RADNICIMA predstavljaju broj zaposlenih radnika i pripravnika prema izvještaju o zasnivanju radnog odnosa, koji poslodavci dostavljaju biroima tokom izvještajnog mjeseca.

ZNAKOVI

-	nema pojave
...	ne raspolože se podacima
'	podatak manji od 0,5 date jedinice mjere
*	ispravljen podatak
^{1/}	napomena ispod teksta ili tabele
Ø	prosjeak
()	procijenjen podatak

SKRAĆENICE

NKV	nekvalifikovani radnik	VKV	visokokvalifikovani radnik
PKV	polukvalifikovani radnik	SSS	srednja stručna sprema
NSS	niža stručna sprema	VŠS	viša školska sprema
KV	kvalifikovani radnik	VSS	visoka stručna sprema

SKD standardna klasifikacija djelatnosti

01. USK	Unsko - sanski kanton	07. HNK	Hercegovačko - neretvanski kanton
02. PK	Posavski kanton	08. ZHK	Zapadnohercegovački kanton
03. TK	Tuzlanski kanton	09. KS	Kanton Sarajevo
04. ZDK	Zeničko - dobojski kanton	10. LK	Livanjski kanton
05. BPK	Bosansko - podrinjski kanton		
06. SBK	Srednjobosanski kanton		

DATA SOURCES AND METHODOLOGICAL EXPLANATIONS

Data sources used for the Monthly Statistics Bulletin are data of the FBiH Employment Services. Data are collected and analysed on a monthly basis and published around the 15th of the month for the previous month.

EXPLANATION OF SYMBOLS AND TERMS

1. *UNEMPLOYED PERSONS* are persons without employment, capable of working, aged 15 to 65, registered at the Municipal Employment Bureaus as seekers of employment.
2. *PERSONS SEEKING EMPLOYMENT FOR THE FIRST TIME* are yet to be employed persons registered at the Municipal Employment Bureau.
3. *UNEMPLOYED PERSONS DUE TO THE DISSOLUTION OF ORGANISATIONS AND EMPLOYERS* are unemployed persons registered at the Municipal Employment Bureau who have lost their jobs because of the dissolution of organisations and employers.
4. *USERS OF UNEMPLOYMENT BENEFITS* are unemployed persons registered at the Municipal Employment Bureaus who have realised unemployment benefit, according to the regulations of the Law on Employment.
5. *NEWLY REGISTRATED PERSONS WHO ARE SEEKING EMPLOYMENT FOR THE FIRST TIME* are unemployed persons registered for the first time at the Municipal Employment Bureau in the current month.
6. *EMPLOYED PERSONS FROM THE REGISTER OF THE EMPLOYMENT SERVICE* are persons who have become employed either in FBiH or abroad during the reporting month, and who have been registered at the Employment Service.
7. *VACANCIES* represent the number of workers and interns sought for vacant and newly opened jobs about which the employers have informed the Municipal Employment Bureau about during the reporting month.
8. *REALISED VACANCIES* represent the number of the employed workers and interns according to the report on employment about which the employers have informed the Municipal Employment Bureau during the reporting month.

SYMBOLS

-	no entry
...	data not available
'	value is less than 0.5 of the given measure unit
*	revised data
¹ / ₂	footnote
Ø	average
()	estimated data

ABBREVIATIONS

NKV	unskilled workers	VKV	highly-skilled workers
PKV	semi-skilled workers	SSS	secondary education
NSS	primary education	VŠS	higher expertise
KV	skilled workers	VSS	university education

01. USK	Una - Sana Canton	07. HNK	Herzegovina - Neretva Canton
02. PK	Posavina Canton	08. ZHK	West Herzegovina Canton
03. TK	Tuzla Canton	09. KS	Sarajevo Canton
04. ZDK	Zenica - Dobož Canton	10. LK	West Bosnia Canton
05. BPK	Bosnian Podrinje Canton		
06. SBK	Central Bosnia Canton		

ADRESE I BROJEVI TELEFONA KANTONALNIH SLUŽBI ZA ZAPOŠLJAVANJE :

UNSKO - SANSKI KANTON					
	JU SLUŽBA ZA ZAPOŠLJAVANJE UNSKO - SANSKOG KANTONA	Nijaz Delić, direktor	Branislava Đurđeva 1 77 000 Bihać	tel: 037/ 229 730 fax: 037/ 229-756	jusluzap@bih.net.ba
1.	Bihać	Kečalović Sead	Branislava Đurđeva 1	tel/fax: 037/229-749	
2.	Bosanska Krupa	Skenderović Razija	511. Slavne brdske brigade bb	tel/fax: 037/476-526	
3.	Bosanski Petrovac	Ferizović Amir	Bosanska bb	tel/fax: 037/881-052	
4.	Bužim	Dervić Džemaludin	505. Viteške brigade bb	tel/fax: 037/410-470	
5.	Cazin	Ružnić Mustafa	Cazinske brigade bb	tel/fax: 037/514-049	
6.	Ključ	Hadžić Jasim	Branilaca BiH 127	tel/fax: 037/660-124	
7.	Sanski Most	V.D.Ogrešević Esmā	Deseti oktobar bb	tel/fax: 037/689-368	
8.	Velika Kladuša	Čaušević Amra	Ibrahima Mržljaka 5	tel/fax: 037/775-370	
POSAVSKI KANTON					
	SLUŽBA ZA UPOŠLJAVANJE ŽUPANIJE POSAVSKE	Stanko Vincetić, v.d ravnatelja	Jug I b.b. (zgrada suda) 76 270 Orašje	tel: 031/ 712 - 306 fax: 031/ 712 - 306	ravnatelj@szuzp.ba administrator@szuzp.ba pravnik@szuzp.ba
1.	Orašje	Mato Mišković, v.d.	Ulica III br. 15	tel/fax: 031/ 713 - 964	biroorasje@szuzp.ba
2.	Domaljevac - Šamac	Klarić Đuro	Posavskih branitelja 148	tel/fax: 031/ 791 - 931	birodomaljevac@szuzp.ba
3.	Odžak	Aida Radić, v.d.	Omladinska bb	tel: 031/ 710-745 fax: 031/ 761- 421	biroodzak@szuzp.ba
TUZLANSKI KANTON					
	JU SLUŽBA ZA ZAPOŠLJAVANJE TUZLANSKOG KANTONA	Senad Muhamedbegović, direktor	Bosne srebrene br.31 75 000 Tuzla	centr: 035/ 228-568 centr: 035/228-578 fax: 035/228-573	birotk@hotmail.com
1.	Tuzla	Kravić Mirela	Bosne srebrene br.31	tel/fax: 035/ 228-572 centr.035/306-453	birotz@hotmail.com
2.	Banovići	Mujić Halil	119.Muslimanske br.3	tel/fax: 035/871-260 035/871-261	birobanovici@bih.net.ba
3.	Čelić	Ibrišimović Azra	Alije Izetbegovića 60/2	tel/fax.035/ 668-060 035/668-061	birocel@bih.net.ba
4.	Doboj - Istok	Mrković Semir	Brijesnica b.b.	tel/fax: 035/727 -060 035/727-061	birodobojstok@bih.net.ba
5.	Gračanica	Terzić Refija	Alije Izetbegovića 20 B	tel/fax:035/702-719 035/700-661	birograc@bih.net.ba
6.	Gradačac	Smajlović Mirsada	I.Kapetanovića b.b.	tel/fax: 035/ 821-740 035/821-741	biograd@bih.net.ba
7.	Kalesija	Mujanović Miralem	Patriotske lige b.b.	tel/fax: 035/610-281 035/631-266	szzp.kalesija@bih.net.ba
8.	Kladanj	Jakupović Esmā	Kladanjskih brigada br.1	tel/fax: 035/622-080	birokladani@bih.net.ba
9.	Lukavac	Ejubović Rifat	Redžepa ef. Muminhodžića br. 4	tel/fax: 035/550-156 035/550-155	biroluk@bih.net.ba
10.	Sapna	Muharemović Azem	206. Viteške brigade b.b.	tel/fax: 035/599-070	birosapna@bih.net.ba
11.	Srebrenik	Smajlović Ohran	211. Oslobođilačke brigade br. 12	tel/fax: 035/647-230 035/647-231	birosreb@bih.net.ba
12.	Teočak	Husić Senajil	Krstac b.b.	tel/fax: 035/754-030	szz.teocak@bih.net.ba
13.	Živinice	Jusić Bajro	Oslobođenja br. 20	tel/fax: 035/740-520 035/740-521	birozivinice@bih.net.ba

ZENIČKO – DOBOJSKI KANTON					
	JU SLUŽBA ZA ZAPOŠLJAVANJE ZENIČKO - DOBOJSKOG KANTONA	Ratko Orlandić, direktor	Adolfa Goldbergera 6 72 000 Zenica	centr: 032/ 448-200 fax: 032 / 405-173	szz_zedo@bih.net.ba
1.	Zenica	Bradarac Alma	Adolfa Goldbergera 6	tel/fax: 032/ 448-219	
2.	Breza	Bašić Fikret	Bogumilska 10	tel/fax: 032/ 789-390	
3.	Doboj-Jug	Katić Ivan	Matuzići bb	tel/fax: 032/699-130	
4.	Kakanj	Marušić Mahir	Alije Izetbegovića L 1	tel/fax: 032/552-390	
5.	Maglaj	Delić Sulejman	Aleja ljljana 14	tel/fax: 032/609-611	
6.	Olovo	Hasanspahić Refik	Radnička 6	tel/fax: 032/828-310	
7.	Tešanj	Berberović Muharem	Armije BiH bb	tel/fax: 032/656-700	
8.	Usora	Katić Ivan	Žabljak bb	tel/fax: 032/895-293	
9.	Vareš	Operta-Svinčicki Jasna	Zvijezda 41	tel/fax: 032/849-260	
10.	Visoko	Ahić Tarik	Hadžihasanova 23	tel/fax: 032/731-620	
11.	Zavidovići	Ahmić Hazim	Patriotske lige blok C	tel/fax: 032/868-511	
12.	Žepče	Šišić Biljana	S.Tomaševića 1	tel/fax: 032/888-187	
BOSANSKO – PODRINJSKI KANTON					
	JU SLUŽBA ZA ZAPOŠLJAVANJE BOSANSKO - PODRINJSKOG KANTONA	Nafija Hodo, direktorica	Maršala Tita 13 73 000 Goražde	tel: 038/221-546	szzbpbk@bih.net.ba
1.	Goražde	Ligata Kasim	Maršala Tita 13	tel: 038/221-546	
2.	Foča - Ustikolina	Čengić Amela	Omladinskih brigada bb	tel: 038/518-382	
3.	Pale - Prača	Aganović Alija	VI Hrenovački bataljon	tel: 038/799-446	
SREDNJOBOSANSKI KANTON					
	SLUŽBA ZA ZAPOŠLJAVANJE SBK / ŽSB	Željko Lončar, direktor	Konatur bb 72 270 Travnik	centr: 030/518-764 tel/fax: 030/501-843	info@szzksbsbk.com.ba
1.	Bugojno	Duvnjak Dževad	Nugle II - 15	tel/fax: 030/251-235	
2.	Busovača	Marica Akrap	Nikole Šubića Zrinskog bb	tel/fax: 030/732-094	
3.	Dobretići	Idžanović Srećko	Dobretići bb	tel : 030/641-194	
4.	Donji Vakuf	Imširpašić Vasva	Omladinska bb	tel/fax: 030/205-539	
5.	Fojnica	Dedić Bibija	Hadrovići 10	tel/fax: 030/544-401 544-402	
6.	Gornji Vakuf - Uskoplje	Filipović Amir	Kralja Tomislava bb, Gornji Vakuf-Uskoplje	tel/fax : 030/494-158	
7.	Jajce	Ljubičić Vesna	Zagrebačka bb	tel/fax : 030/654-195	
8.	Kiseljak	Madžar Pero	Bana Josipa Jelačića bb	tel/fax: 030/879-579	
9.	Kreševo	Lalić Vlado	Fra Grge Martića 120	tel/fax: 030/806-522	
10.	Novi Travnik	Hajrić Ekrem	Mehmeda Spahe 13	tel/fax: 030/542-626	
11.	Travnik	Bajrić Nermina	Mehmeda Paše Kukavice 13 Tvornička bb Nova Bila	tel/fax: 030/540-261 tel/fax: 030/708-872 tel/fax: 030/708-873	
12.	Vitez	Krišto Marija	Stjepana Radića bb	tel/fax: 030/712-473	

HERCEGOVAČKO – NERETVANSKI KANTON					
	SLUŽBA ZA ZAPOŠLJAVANJE HNK/HNŽ	Vlado Čuljak, direktor	Kralja Tvrtka 19 88 000 Mostar	tel/fax : 036/ 321-824 036/ 311-157 036/ 311-717	ravnatelj@zzz.tel.net.ba
1.	Čapljina	Nikolina Rajić	Ante Starčevića 4	tel. 036/ 808 - 135	capljina@zzz.tel.net.ba
2.	Čitluk	Ostojić Nikola	Kralja Tomislava bb	tel. 036/ 642 - 630	citluk@zzz.tel.net.ba
3.	Jablanica	Teletović Ajdin	Trg oslobođenja bb	tel/fax: 036/752-818	biro.jablanica@bih.net.ba
4.	Konjic	Faladžić Adnan	Kolonija 8	tel. 036/726 - 253	biro.konjic@bih.net.ba
5.	Neum	Udženija Ivan	Zagrebačka bb	tel. 036/ 880 - 219	neum@zzz.tel.net.ba
6.	Prozor/Rama	Džalto Jure	Splitska bb	tel. 036/ 770 - 102	prozor-rama@zzz.tel.net.ba
7.	Ravno	Vukić Antica	Ravno bb	tel. 036/ 891 - 030	ravno@zzz.tel.net.ba
8.	Stolac	Rajić Mirko	Banovinska 4	tel. 036/ 853 - 330	stolac@zzz.tel.net.ba
9.	Mostar	Nikola Božić Sabina Šantić	Kralja Tvrtka 19 Braće Fejića 53A	tel. 036/321 - 824 tel. 036/551 - 331	mostar@zzz.tel.net.ba odjeljenje2mostar@bih.net.ba
ZAPADNOHERCEGOVAČKI KANTON					
	SLUŽBA ZA ZAPOŠLJAVANJE ŽUPANIJE ZAPADNOHERCEGOVAČKE	Mario Bušić, v.d. direktora	Trg Herceg - Bosne 1 88 340 Grude	tel : 039/661 - 396 039/ 661 - 397 fax : 039/ 661 - 398	info@szz-zzh.ba
1.	Grude	Filipović Vitomir	Fra Gabre Grubišića bb	tel: 039/ 662 - 171	grude@szz-zzh.ba
2.	Ljubuški	Nižić Zora	Trg kralja Tvrtka bb	tel: 039/ 830 -576	ljubuski@szz-zzh.ba
3.	Posušje	Erceg Ivana	Dalmatinska bb	tel: 039/ 681 - 055	posusje@szz-zzh.ba
4.	Široki Brijeg	Ćosić Marijana	Kralja Tomislava 1	tel: 039/ 704 - 928	sirokibrijeg@szz-zzh.ba
KANTON SARAJEVO					
	JU SLUŽBA ZA ZAPOŠLJAVANJE KANTONA SARAJEVO	Igor Kamočaji, direktor	Đoke Mazalića 3 71 000 Sarajevo	tel: 033/ 251-260 033/ 569-100 fax : 033/ 204 -177	iuszks@bih.net.ba
1.	Hadžići	Kadić Salko	Hadželi 128	tel/fax: 033/428-620	birohadzici@iuszks.com.ba
2.	Ilidža	Smailbegović Muhamed	Mala aleja 2	tel/fax : 033/627-914 033/762-670	biroilidza@iuszks.com.ba
3.	Ilijaš	Nožić Đenan	Ivana Franje Jukića 4	tel/fax :033/ 400-037 033/ 403-350	biroilijas@iuszks.com.ba
4.	Vogošća	Agić Džemila	Jošanička 30	tel/fax: 033/ 424-080 033/ 424 -081	birovoosca@iuszks.com.ba
5.	Trnovo	Spahić Suad	Trnovo bb	tel/fax : 033/ 439-046	birotrnovo@iuszks.com.ba
6.	Centar	Vrućak - Zukanović Hatidža	Mehmeda Spahe do br.12	tel/fax: 033/ 225-786 033/ 214-438	birocentar@iuszks.com.ba
7.	Novi Grad	Biber Bajro	Teheranski trg 6-8	tel/fax: 033/ 469-812 033/ 469-813	bironovigrad@iuszks.com.ba
8.	Novo Sarajevo	Mulać Amela	Ložionička 5	tel/fax : 033/ 653-217 033/ 652-457	bironovosarajevo@iuszks.com.ba
9.	Stari Grad	Sanela Karović	Sime Milutinovića br. 4	tel/fax: 033/ 557-247 033/ 557-246	birostarigrad@iuszks.com.ba
LIVANJSKI KANTON					
	ŽUPANIJSKI ZAVOD ZA UPOŠLJAVANJE	Anto Omazić, direktor	Kralja Tvrtka 5 80 101 Livno	tel/fax: 034/203 - 306 tel: 034/ 203 - 201	zzz.uposljavanje@tel.net.ba
1.	Livno	Vrdoljak Branka	Kralja Tvrtka 19	tel: 034/ 201- 306	
2.	Tomislavgrad	Kozarić Mira	Mijata Tomića bb	tel: 034/ 352 - 114	
3.	Kupres	Turalija Rajka	Kralja Tvrtka bb	tel: 034/ 274 - 271	
4.	Glamoč	Damjanović Vlatka	Dr. Ante Starčevića	tel: 034/ 273 - 084	
5.	Bosansko Grahovo	Sarić Milena	Ulica HVO-a bb	tel: 034/ 850 - 211	
6.	Drvar	Kordić Kaja	Kralja Tomislava 40	tel: 034/ 819 - 599	