



09/14

B I L T E N / B U L L E T I N

STATISTIČKI PREGLED – SEPTEMBAR/RUJAN 2014. GODINE
STATISTICAL REVIEW – SEPTEMBER 2014



Sarajevo, oktobar/listopad 2014. godine

Sarajevo, October 2014

Izdavač: **Federalni zavod za zapošljavanje Sarajevo**
Publisher: Federal Employment Institute Sarajevo
71 000 Sarajevo
Đoke Mazalića 3
Telefon : 562-900
Fax : 208-257
e-mail : info@fzzz.ba
web : www.fzzz.ba

Za izdavača: **Direktor** **Kenan Rešo**
For the publisher: Director

Rukovodilac Sektora za Sead Pita
ekonomske poslove, evidencije
i informacione tehnologije
Head of the Sector for Economy,
Statistics and Information
Technologies

Rukovodilac Odjeljenja Samir Brković
Head of the Department for
Information Technologies and
Statistics

Priprema i **Odjeljenje za informacione** Fadil Suljić
obrada za **tehnologije, evidencije i**
štampanje: **statistiku**
Edited by: Department for Information
Technologies and Statistics

Prevod: **Stručni saradnik za informisanje** Haris Čuljević
Translation: Expert Associate for PR

SADRŽAJ

Table of Contents

Statistički pregled	2	
<i>Statistical Review</i>	3	
Tabela A (Table A)	Prijavljeni na evidenciju nezaposlenih po prestanku radnog odnosa i zaposleni sa evidencije po kantonima – septembar/rujan 2014 godine <i>Registered unemployed upon termination of employment and registered employed by canton, September 2014</i>	4
Tabela B (Table B)	Kretanje broja nezaposlenih i zaposlenih prema evidencijama Federalnog zavoda za zapošljavanje <i>Number of the unemployed and employed according to the register of the Federal Employment Institute</i>	5
Tabela I i II (Table I&II)	Zaposlenost po područjima i kantonima – avgust/kolovoz 2014. godine <i>Employment by sector of activities and by canton – August 2014</i>	6
Tabela III (Table III)	Registrovana nezaposlenost po kvalifikacionoj strukturi, septembar/rujan 2014. godine <i>Registered unemployment by qualification, September 2014</i>	7
Tabela IIIa (Table IIIa)	Pregled broja zaposlenih lica sa evidencije <i>Overview of the number of employed persons from the register</i>	8
Tabela IV (Table IV)	Posredovanje u zapošljavanju - ponuda i potražnja, nezaposlenost po spolnoj strukturi, septembar/rujan 2014 godine <i>Mediation in employment – offer and demand by gender structure, September 2014</i>	9
Tabela V (Table V)	Registrovana nezaposlenost po kantonima i spolu, septembar/rujan 2014 godine <i>Registered unemployment by canton and gender, September 2014</i>	10
Tabela Va (Table Va)	Registrovana nezaposlenost po dobi, spolu i kantonima, septembar/rujan 2014 godine <i>Registered unemployment by age, gender and canton, September 2014</i>	11
Tabela Vb (Table Vb)	Registrovana nezaposlenost po dobi, stepenu obrazovanja i spolu, septembar/rujan 2014 godine <i>Registered unemployment by age, qualification and gender, September 2014</i>	12
Tabela VI (Table VI)	Registrovana nezaposlenost po općinama i spolu, septembar/rujan 2014 godine <i>Registered unemployment by municipality and gender, September 2014</i>	13
Tabela VII (Table VII)	Pregled broja registrovanih nezaposlenih lica po općinama i kvalifikacionoj strukturi, septembar/rujan 2014 godine <i>Registered unemployment by municipality and qualification, September 2014</i>	17
Tabela VIII (Table VIII)	Najbrojnija zanimanja po stručnoj spremi, septembar/rujan 2014 godine <i>Professions by qualification, September 2014</i>	22
Tabela IX (Table IX)	Materijalna i socijalna sigurnost nezaposlenih po kantonima, septembar/rujan 2014 godine <i>Material and social insurance of the unemployed by canton, September 2014</i>	23
Tabela X (Table X)	Korisnici prava na PIO po kantonima, septembar/rujan 2014 godine <i>Beneficiaries of the pension and disability insurance by canton, September 2014</i>	24
Tabela XI (Table XI)	Zaposleni strani državljani po kantonima, septembar/rujan 2014 godine <i>Employed foreign citizens by canton, September 2014</i>	25
Metodološka objašnjenja	26	
<i>Methodological explanations</i>	27	
Adrese i brojevi telefona kantonalnih službi za zapošljavanje	28	
<i>Addresses and telephone numbers of the cantonal employment services</i>		

Molimo korisnike ove publikacije da prilikom korištenja podataka navedu izvor
We kindly ask the users of this publication to state the source when using data from this publication

STATISTIČKI PREGLED

Brisanje sa evidencije nezaposlenih

U septembru 2014. godine sa evidencija kantonalnih službi za zapošljavanje brisane su 12.904 osobe, od čega je zaposleno 9.437, što je za 3.651 ili 63,10% više nego u prethodnom mjesecu. Od broja brisanih zbog zaposlenja, 3.763 osobe su sa visokom stručnom spremom (VSS), 2.278 sa srednjom stručnom spremom III stepena (KV), te 2.088 sa srednjom stručnom spremom IV stepena (SSS). Od početka godine do 30.9.2014. godine sa evidencija je brisano 81.830 osoba, od čega je zaposleno 54.097.

Prijavljivanje na evidenciju nezaposlenih

U septembru 2014. godine na evidenciju nezaposlenih su se prijavile 10.592 osobe, od čega 4.985 po prestanku radnog odnosa, što je u poređenju s prethodnim mjesecom smanjenje za 1.684, odnosno 25,25%. Od početka godine do kraja septembra na evidenciju se prijavila 81.761 osoba, od čega 45.388 zbog prestanka radnog odnosa.

Zaposlenost

Dana 31.8.2014. godine u Federaciji BiH je bilo zaposleno 444.597 osoba, od čega 269.198 (60,55%) u privredi i 169.398 (38,10%) u neprivredi. Broj zaposlenih u odnosu na prosjek iz prošle godine veći je za 9.484, odnosno 2,18%, a u odnosu na prethodni mjesec za 91, odnosno 0,02%.

Posredovanje u zapošljavanju

Kantonalne službe za zapošljavanje su u septembru 2014. godine posredovale u zapošljavanju 6.046 osoba, što je u poređenju s prethodnim mjesecom povećanje za 2.582.

Nezaposlenost

Dana 30.9.2014. godine na evidencijama službi za zapošljavanje bilo je registrirano 391.856 osoba, što je u odnosu na prethodni mjesec smanjenje za 2.312, odnosno 0,59%. Udio ženske populacije u broju nezaposlenih iznosi 203.486, odnosno 51,93%. Od ukupnog broja nezaposlenih, 268.404 (68,50%) su stručne, 123.452 (31,50%) nestručne osobe, a njih 174.867 (44,63%) prvi puta traži zaposlenje. Na evidenciji nezaposlenih bilo je registrirano 129.588 osoba dobi između 15 i 29 godina, što u poređenju s prethodnim mjesecom predstavlja smanjenje za 124.

Kvalifikaciona struktura nezaposlenih

Među nezaposlenima najviše je KV (133.533 ili 34,08%) i NKV radnika (114.836 ili 29,31%), potom slijede osobe sa SSS (102.152 ili 26,07%) i VSS (25.326 ili 6,46%), PKV radnici (7.909 ili 2,02%), osobe sa VŠS (5.395 ili 1,38%), VKV radnici (1.998 ili 0,51%) i osobe s NSS (707 ili 0,18%).

Nezaposlenost po kantonima

Najveći broj nezaposlenih registriran je u Tuzlanskom (99.316 ili 25,35%), potom u Kantonu Sarajevo (71.902 ili 18,35%) i Zeničko-dobojskom kantonu (70.440 ili 17,98%) i. U Bosansko-podrinjskom kantonu je registrirano 3.645 nezaposlenih osoba ili 0,93% od ukupnog broja.

Radne dozvole

Tokom septembra 2014. godine stranim državljanima je odobreno 110 radnih dozvola.

Socijalna sigurnost nezaposlenih

U septembru 2014. godine na evidencijama službi za zapošljavanje bilo je registrovano 60.814 demobiliziranih branioaca, što u odnosu na prethodni mjesec predstavlja smanjenje za 609, odnosno 0,99%. Udio demobiliziranih branilaca u ukupnom broju nezaposlenih iznosi 15,52%.

U istom mjesecu zabilježen je 11.541 korisnik novčane naknade, što je u poređenju sa podacima iz prethodnog mjeseca povećanje za 341.

Pravo na zdravstveno osiguranje u predmetnom mjesecu preko kantonalnih službi za zapošljavanje ostvarilo je 254.380 osoba, što je za 1.243 više nego prethodnog mjeseca.

Pravo na penzijsko i invalidsko osiguranje koristilo je 520 osoba.

STATISTICAL REVIEW

Number of deleted persons from the register of unemployed persons

The outflow from the register in September 2014 amounted to 12,904 persons. Out of that number, 9,437 persons were employed, which represents an increase of 3,651 or 63.10 per cent in regard to the previous month. Out of the number of employed persons, 3,763 are persons with university level, 2,278 are skilled workers and 2,088 with high school level. From January 1st till the end of September 2014 81,830 persons were deleted from the register of unemployed persons. Out of that number, 54,097 persons were employed.

Number of newly registered unemployed persons

The number of new entrants in September 2014 amounted to 10,592 persons. Out of that number, 4,985 persons were registered due to dismissal, which represents a decrease of 1,684 or 25.25 per cent in regard to the previous month. From January 1st till the end of September 2014 81,761 persons were registered. Out of that number, 45,388 due to dismissal.

Employment

At the end of August 2014 in the Federation of Bosnia and Herzegovina there were 444,597 registered employed persons: in economy 269,198 persons or 60.55 per cent, and in non-economy 169,398 persons or 38.10 per cent. The employment increased in regard to the average of 2013 for 9,484 or 2.18 per cent and compared to the previous month for 91 or 0.02 per cent.

Mediation in employment

In September 2014 the Cantonal Employment Services have mediated in employment for 6,046 persons, which compared to the previous month is an increase of 2,582.

Unemployment

At the end of September 2014 in the Federation of Bosnia and Herzegovina were registered 391,856 unemployed persons, and it represents a decrease of 2,312 or 0.59 per cent in regard to the previous month. Out of that number, 203,486 (51.93 per cent) are women.

Participation of qualified persons in total unemployment was 268,404 or 68.50 per cent, and the participation of unqualified persons 123,452 or 31.50 per cent. There were 174,867 (44.63 per cent) persons seeking employment for the first time. In reported month there were 129,588 young unemployed persons (age between 15 and 29 years), which represents a decrease compared to the previous month of 124.

Qualification structure of registered unemployed persons

Qualification structure of registered unemployed persons in September 2014 was: VSS 25,326 or 6.46 per cent, VŠS 5,395 or 1.38 per cent, SSS 102,152 or 26.07 per cent, VKV 1,998 or 0.51 per cent, KV 133,533 or 34.08 per cent, NKV 114,836 or 29.31 per cent, PKV 7,909 or 2.02 per cent and NSS 707 or 0.18 per cent. (*For translation of abbreviations look at the page 24*)

Unemployment, by Cantons

The highest unemployment is registered in Tuzla Canton (99,316 or 25.35 per cent), in Canton Sarajevo (71,902 or 18.35 per cent) and in Zenica-Doboj Canton (70,440 or 17.98 per cent) and in. In Bosna-Podrinje Canton were registered 3,645 or 0.93 per cent unemployed persons in regard to total number.

Work permits

In September 2014 the Federal Employment Institute has issued 110 work permits to foreign citizens.

Social security of unemployed persons

In reported month there were 60,814 demobilized soldiers in the total number of unemployed persons, which is a decrease of 609 or 0.99 per cent in regard to the previous month. In accordance with Law of mediation in employment and social insurance of unemployed persons, the unemployment benefit received 11,541 persons, which is for 341 more in regard to the previous month.

In the same period 254,380 persons have used health insurance through the employment services. In September 2014 520 persons have received pension and disability insurance.

**PRIJAVLJENI NA EVIDENCIJU NEZAPOSLENIH PO PRESTANKU RADNOG ODNOSA
I ZAPOSLENI SA EVIDENCIJE PO KANTONIMA**
REGISTERED UNEMPLOYED UPON TERMINATION OF EMPLOYMENT AND REGISTERED EMPLOYED BY
CANTON

Tabela A - Table A

Septembar/Rujan 2014. godine
September 2014

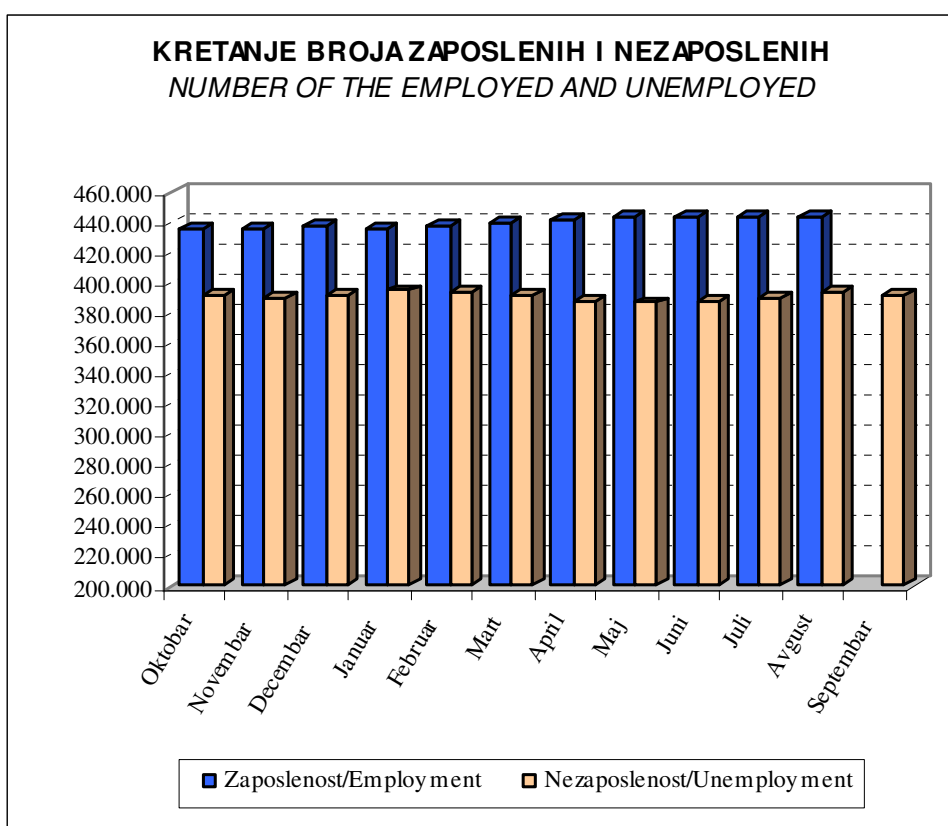
Kanton / Canton	Izveštajni period / Reporting period	Broj ukupno novoprijavljenih osoba na evidenciju nezaposlenih / The total number of the newly registered at the unemployment register	Broj osoba brisanih iz evidencije / Number of deleted persons from the register	Broj prijavljenih na evidenciju nezaposlenih po prestanku radnog odnosa / Number of unemployed registered upon the termination of employment	Razlozi prestanka radnog odnosa / Reasons of employment termination			Zaposleno sa evidencije / Employed persons from the register	Broj zaposlenih stanje: avgust 2014. god (podaci Federalnog zavoda za statistiku) / Number of employed persons: August 2014 (data from the Federal Office of Statistics)	
					Stečaj, likvidacija, restrukturiranje, privatizacija / Bankruptcy, restructuring, privatization	Tehnološki ili organizacioni višak / Technological or organizational surplus labour	Ostalo (prestanak ugovora na odred. vrijeme, sporazumni raskid ugovora, povreda radne obaveze i sl.) / Other (termination of fixed-term contracts, agreed termination of contract, breach of work duties, etc.)			
1	2	3	4	5	6(7+8+9)	7	8	9	10	11
Unsko-sanski kanton	Ukupno / Total	Od 1. januara / From January 1 septembar/September	8.874 1.101	9.017 1.330	3.895 466	65 14	1.232 138	2.598 314	5.080 634	32.467
	Žene / Women	Od 1. januara / From January 1 septembar/September	3.847 488	3.701 623	1.560 200	29 9	417 61	1.114 130	1.920 325	
Posavski kanton	Ukupno / Total	Od 1. januara / From January 1 septembar/September	1.328 180	1.446 247	437 62	20 0	140 19	277 43	925 174	5.767
	Žene / Women	Od 1. januara / From January 1 septembar/September	656 81	635 96	226 27	10 0	75 10	141 17	387 61	
Tuzlanski kanton	Ukupno / Total	Od 1. januara / From January 1 septembar/September	18.771 2.812	18.411 3.433	10.441 1.095	294 17	2.456 231	7.691 847	11.851 2.529	81.115
	Žene / Women	Od 1. januara / From January 1 septembar/September	8.289 1.268	7.607 1.733	4.228 403	60 1	833 69	3.335 333	4.436 1.258	
Zeničko-dobojski kanton	Ukupno / Total	Od 1. januara / From January 1 septembar/September	15.836 1.461	16.157 2.789	8.815 848	320 4	2.517 275	5.978 569	10.973 2.266	70.049
	Žene / Women	Od 1. januara / From January 1 septembar/September	7.044 642	6.537 1.432	3.800 385	180 1	1.009 113	2.611 271	4.388 1.176	
Bosansko-Podrinjski kanton	Ukupno / Total	Od 1. januara / From January 1 septembar/September	1.035 149	1.083 170	355 41	2 0	4 1	349 40	590 109	6.448
	Žene / Women	Od 1. januara / From January 1 septembar/September	505 72	487 88	179 16	1 0	3 1	175 15	264 57	
Srednjobosanski kanton	Ukupno / Total	Od 1. januara / From January 1 septembar/September	8.297 1.075	8.161 1.216	3.496 346	50 5	1.944 201	1.502 140	5.360 912	40.610
	Žene / Women	Od 1. januara / From January 1 septembar/September	3.681 467	3.187 615	1.384 147	19 3	751 59	615 86	2.077 475	
Hercegovačko-neretvanski kanton	Ukupno / Total	Od 1. januara / From January 1 septembar/September	7.046 858	6.469 943	4.284 485	221 11	1.808 204	2.255 270	4.963 774	48.684
	Žene / Women	Od 1. januara / From January 1 septembar/September	3.401 350	3.178 552	2.083 197	75 7	832 79	1.176 111	2.559 477	
Zapadno-hercegovački kanton	Ukupno / Total	Od 1. januara / From January 1 septembar/September	2.449 381	2.272 282	1.223 131	64 13	537 52	622 66	1.153 168	16.478
	Žene / Women	Od 1. januara / From January 1 septembar/September	1.315 205	1.280 163	688 74	25 3	265 27	398 44	684 104	
Kanton Sarajevo	Ukupno / Total	Od 1. januara / From January 1 septembar/September	16.433 2.350	17.024 2.190	11.567 1.427	0 0	4.997 581	6.570 846	12.090 1.664	125.548
	Žene / Women	Od 1. januara / From January 1 septembar/September	8.440 1.193	8.392 1.284	5.904 699	0 0	2.397 290	3.507 409	6.043 998	
Kanton 10	Ukupno / Total	Od 1. januara / From January 1 septembar/September	1.692 225	1.790 304	875 84	100 5	270 32	505 47	1.112 207	9.431
	Žene / Women	Od 1. januara / From January 1 septembar/September	838 104	780 177	414 35	57 2	98 15	259 18	474 127	
UKUPNO FBiH	Ukupno / Total	Od 1. januara / From January 1 septembar/September	81.761 10.592	81.830 12.904	45.388 4.985	1.136 69	15.905 1.734	28.347 3.182	54.097 9.437	444.597
	Žene / Women	Od 1. januara / From January 1 septembar/September	38.016 4.870	35.784 6.763	20.466 2.183	456 26	6.680 724	13.331 1.434	23.232 5.058	

KRETANJE BROJA ZAPOSLENIH I NEZAPOSLENIH
NUMBER OF THE EMPLOYED AND UNEMPLOYED

Tabela B – Table B

oktobar/listopad 2013 – septembar/rujan 2014
October 2013 - September 2014

Godina <i>Year</i>	Mjesec <i>Month</i>	Broj nezaposlenih <i>Number of the unemployed</i>	Broj zaposlenih* <i>Number of the employed</i>	Ostali bez posla <i>Dismissed persons</i>	Zaposleni sa evidencije <i>Hired persons</i>
2013	Oktobar	391.155	435.813	4.569	7.374
	Novembar	390.255	436.593	4.535	5.344
	Decembar	391.942	438.593	5.668	3.514
2014	Januar	394.856	436.410	6.908	4.090
	Februar	394.350	438.011	4.449	4.628
	Mart	391.838	439.496	4.102	5.681
	April	388.408	442.111	4.061	6.659
	Maj	386.801	443.155	3.902	4.611
	Juni	387.405	443.752	4.321	6.414
	Juli	389.861	444.506	5.991	6.791
	Avgust	394.168	444.597	6.669	5.786
	Septembar	391.856		4.985	9.437



* Broj zaposlenih je prema podacima Federalnog zavoda za statistiku koji se objavljuju u pravilu 15. u mjesecu i posljednji podatak je za avgust 2014. godine / *The number of the employed is according to the official data of the Federal Office of Statistics which is being published every 15th in the month by default. The newest data is from August 2014.*

ZAPOSLENOST - po područjima¹
EMPLOYMENT by sector of activities

Tabela I - Table I

Avgust/Kolovoz 2014 - August 2014

PODRUČJE ² Sector of activities	Broj zaposlenih / Number of the employed				
	Ø 2013	VII 2014	VIII 2014	INDEX	
				VIII 2014 Ø 2013	VIII 2014 VII 2014
FEDERACIJA BiH - UKUPNO FEDERATION OF BiH TOTAL	435.113	444.506	444.597	102,2	100,0
A Poljoprivreda, šumarstvo i ribolov (Agriculture, forestry and fishing)	7.576	7.955	7.956	105,0	100,0
B Vađenje ruda i kamena (Mining and quarrying)	14.012	13.725	13.652	97,4	99,5
C Prerađivačka industrija (Manufacturing)	79.782	85.568	86.014	107,8	100,5
D Proizvodnja i snabdijevanje električnom energijom, plinom, parom i klimatizacija (Electricity, gas, steam and air conditioning supply)	9.180	9.146	9.128	99,4	99,8
E Snabdijevanje vodom; uklanjanje otpadnih voda, upravljanje otpadom te djelatnosti sanacije okoliša (Water supply, sewerage, waste management and remediation activities)	8.039	8.064	8.071	100,4	100,1
F Građevinarstvo (Construction)	20.967	21.276	21.510	102,6	101,1
G Trgovina na veliko i na malo; popravak motornih vozila i motocikala (Wholesale and retail trade; repair of motor vehicles and motorcycles)	77.290	79.470	79.865	103,3	100,5
H Prijevoz i skladištenje (Transportation and storage)	22.102	22.594	22.623	102,4	100,1
I Djelatnosti pružanja smještaja te pripreme i usluživanja hrane (hotelijerstvo i ugostiteljstvo) (Hotel and catering industry)	17.667	20.383	20.379	115,4	100,0
J Informacije i komunikacije (Information and communication)	12.286	12.704	12.699	103,4	100,0
K Finansijske djelatnosti i djelatnosti osiguranja (Financial and insurance activities)	10.526	10.458	10.443	99,2	99,9
L Poslovanje nekretninama (Real estate activities)	1.539	1.661	1.624	105,5	97,8
M Stručne, naučne i tehničke djelatnosti (Professional, scientific and technical activities)	12.290	13.407	13.418	109,2	100,1
N Administrativne i pomoćne uslužne djelatnosti (Administrative and support service activities)	6.680	7.400	7.451	111,5	100,7
O Javna uprava i odbrana; obavezno socijalno osiguranje (Public administration and defence; compulsory social security)	48.279	48.520	48.635	100,7	100,2
P Obrazovanje (Education)	39.962	39.612	38.491	96,3	97,2
Q Djelatnosti zdravstvene i socijalne zaštite (Human health and social work activities)	29.933	30.564	30.649	102,4	100,3
R Umjetnost, zabava i rekreacija (Art, entertainment and recreation)	4.887	5.986	5.988	122,5	100,0
S Ostale uslužne djelatnosti (Other service activities)	5.467	6.013	6.001	109,8	99,8
T Djelatnosti domaćinstava kao poslodavaca; djelatnosti domaćinstava koja proizvode različita dobra i obavljaju različite usluge za vlastite potrebe (Activities of households as employers; undifferentiated goods- and services-producing activities of households for own use)	2	0	0	0,0	0,0
U Djelatnosti vanteritorijalnih organizacija i organa (Activities of extraterritorial organisations and bodies)	0	0	0		0,0
00 Neraspoređeno po djelatnostima KD (Unallocated by KD activities - not classified)	6.647	0	0	0,0	0,0

ZAPOSLENOST - po kantonima¹
EMPLOYMENT by canton

Tabela II - Table II

Avgust/Kolovoz 2014 - August 2014

KANTONI Cantons	Broj zaposlenih / Number of the employed				
	Ø 2013	VII 2014	VIII 2014	INDEX	
				VIII 2014 Ø 2013	VIII 2014 VII 2014
FEDERACIJA BiH - UKUPNO FEDERATION OF THE BiH - TOTAL	435.133	444.506	444.597	102,2	100,0
1. Unsko-sanski kanton	31.884	32.437	32.467	101,8	100,1
2. Posavski kanton	5.608	5.753	5.767	102,8	100,2
3. Tuzlanski kanton	80.649	81.369	81.115	100,6	99,7
4. Zeničko - dobojski kanton	68.565	69.812	70.049	102,2	100,3
5. Bosansko - podrinjski kanton	6.233	6.438	6.448	103,5	100,2
6. Srednjobosanski kanton	38.836	40.473	40.610	104,6	100,3
7. Hercegovačko- neretvanski kanton	46.630	48.735	48.684	104,4	99,9
8. Zapadnohercegovački kanton	16.220	16.512	16.478	101,6	99,8
9. Kanton Sarajevo	123.139	125.509	125.548	102,0	100,0
10. Livanjski kanton	9.368	9.468	9.431	100,7	99,6

¹ Tabela I i II – Podaci Federalnog zavoda za statistiku / Table I and II - Data from Federal Office of Statistics

Ukupna zaposlenost na teritoriji FBiH obuhvaća zaposlene u poslovnim subjektima (pravnim osobama), obrtu i slobodnim profesijama, odbrani i policiji. Broj zaposlenih u odbrani/obrani nije razvrstan po kantonima / Total employment in FBiH includes those employed in business entities (legal entities), trades and free-lances, defence and police. Number of employees in defence is not assorted by cantons.

² Prema KD BiH 2010 / According to KD BiH 2010.

REGISTROVANA NEZAPOSLENOST

Kvalifikaciona struktura

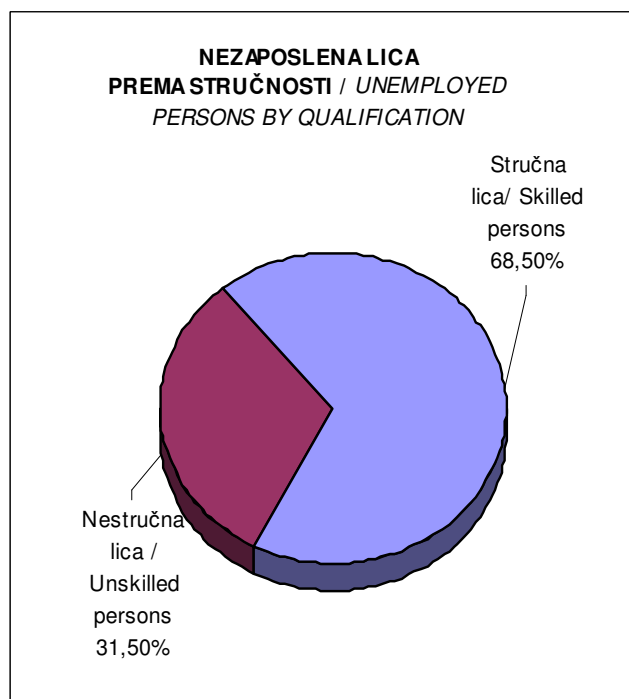
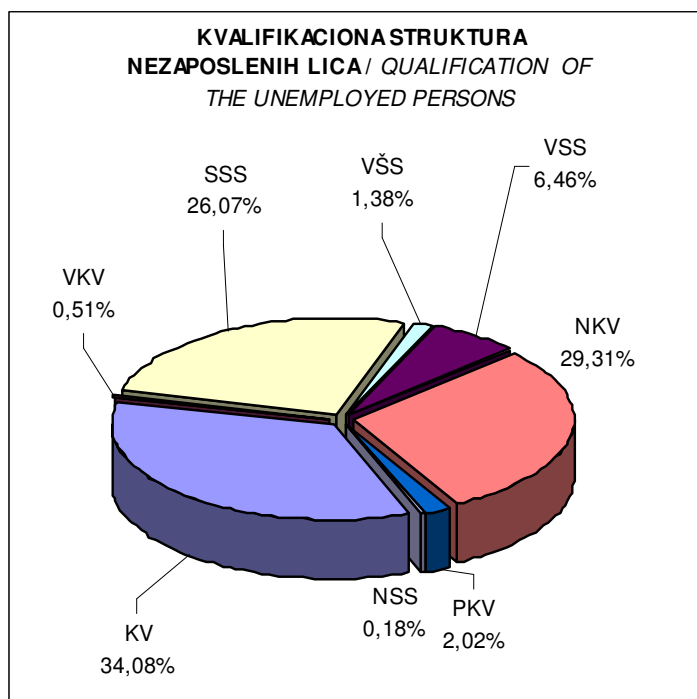
UNEMPLOYMENT

Qualification structure

Tabela III - Table III

Septembar/Rujan 2014 - September 2014

Kvalifikaciona struktura Qualification structure	Nezaposlene osobe	Nezaposlene osobe koje prvi put traže zaposlenje	Novoprijavljene nezaposlene osobe u toku izvještajnog mjeseca	Nezaposlene osobe brisane iz evidencije u toku izvještajnog mjeseca
	Unemployed persons	Unemployed persons seeking an employment for the first time	Newly registered unemployed seeking an employment in reported month	Unemployed persons deleted from the register during the reporting month
UKUPNO / TOTAL	391.856	174.867	10.592	12.904
Stručna lica ukupno / Skilled persons	268.404	115.422	9.233	11.129
KV	133.533	54.273	3.529	3.194
VKV	1.998	87	26	100
SSS	102.152	46.417	4.049	3.029
VŠS	5.395	1.960	158	646
VSS	25.326	12.685	1.471	4.160
Nestručna lica ukupno / Unskilled persons	123.452	59.445	1.359	1.775
NKV	114.836	57.282	1.271	1.637
PKV	7.909	2.008	75	123
NSS	707	155	13	15



PREGLED BROJA ZAPOSLENIH LICA SA EVIDENCIJE

Po kantonima i kvalifikacionoj strukturi

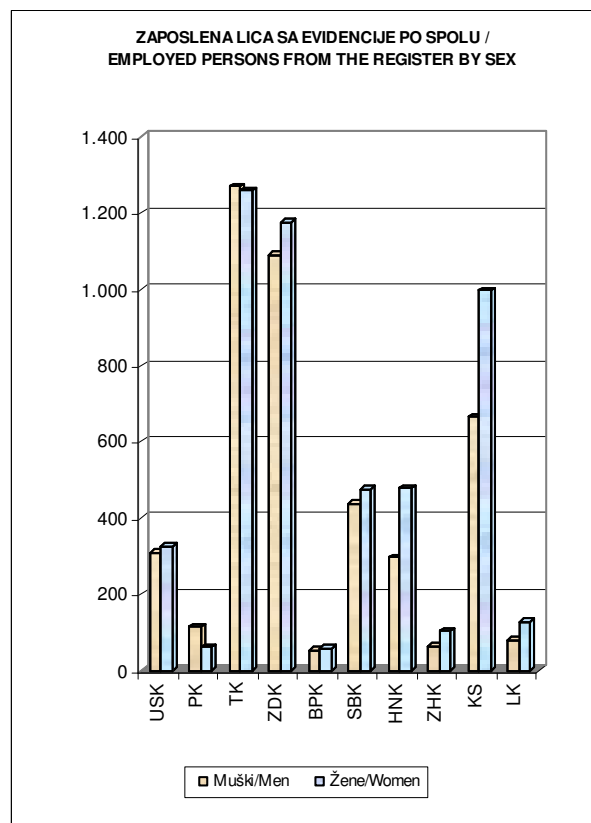
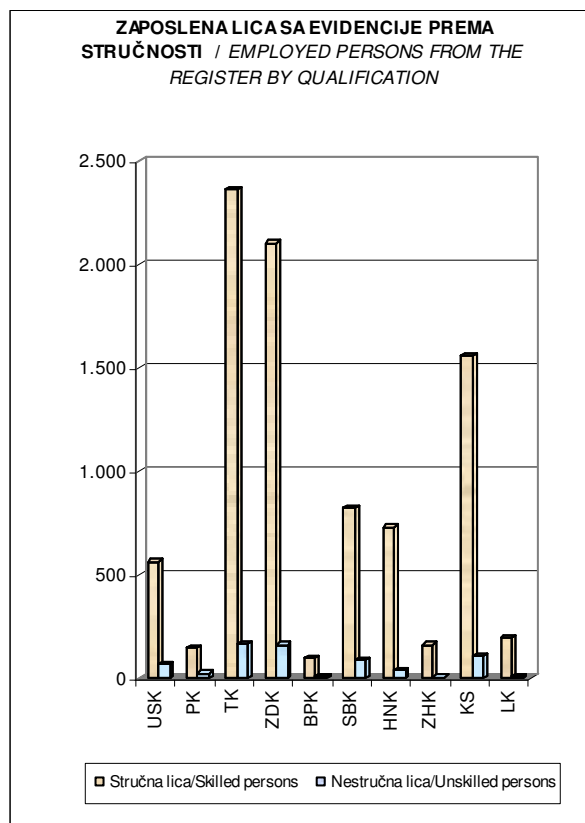
OVERVIEW OF THE NUMBER OF EMPLOYED PERSONS FROM THE REGISTER

By cantons and qualification

Tabela IIIa - Table IIIa

Septembar/Rujan 2014 - September 2014

KANTONI/CANTONS	SVEGA / TOTAL	STEPEN STRUČNOG OBRAZOVANJA / QUALIFICATION							
	ŽENE/WOMEN	VSS	VŠS	SSS	NSS	VKV	KV	PKV	NKV
FEDERACIJA BiH - UKUPNO <i>FEDERATION OF BiH - TOTAL</i>	9.437 5.058	3.763 2.705	564 399	2.088 980	5 2	54 17	2.278 680	47 11	638 264
1. Unsko - sanski	634 325	204 139	23 15	155 82	0 0	2 1	179 65	4 0	67 23
2. Posavski	174 61	14 10	5 1	71 26	0 0	0 0	59 18	1 0	24 6
3. Tuzlanski	2.529 1.258	1.117 752	107 65	521 226	3 0	11 1	607 156	21 4	142 54
4. Zeničko - dobojski	2.266 1.176	854 625	179 134	417 204	1 1	20 6	634 146	14 2	147 58
5. Bosansko - podrinjski	109 57	51 33	2 2	27 12	0 0	1 0	17 4	0 0	11 6
6. Srednjobosanski	912 475	284 202	75 53	198 103	0 0	3 0	263 81	1 0	88 36
7. Hercegovačko-neretvanski	774 477	354 266	81 63	164 67	0 0	7 7	126 50	1 1	41 23
8. Zapadnohercegovački	168 104	73 58	19 13	38 18	1 1	0 0	33 12	2 2	2 0
9. Kanton Sarajevo	1.664 998	714 544	54 39	443 222	0 0	10 2	337 137	2 2	104 52
10. Livanjski	207 127	98 76	19 14	54 20	0 0	0 0	23 11	1 0	12 6



POSREDOVANJE U ZAPOŠLJAVANJU

Federacija Bosne i Hercegovine - učešće žena, indeksi

MEDIATION IN EMPLOYMENT

Federation of Bosnia and Herzegovina - participation of women, indexes

Tabela IV - Table IV

Septembar/Rujan 2014 - September 2014

Posredovanje u zapošljavanju / Mediation in employment	UKUPNO / TOTAL		INDEX	ŽENE / WOMEN		INDEX
	VIII 2014	IX 2014	<u>IX 2014</u> VIII 2014	VIII 2014	IX 2014	<u>IX 2014</u> VIII 2014
Ukupno zaposleni posredovanjem službe / Total number of the employed persons through the mediation of the Employment Service	3.464	6.046	174,54	1.154	3.111	269,58
Od ukupno zaposlenih posredovanjem na neodređeno vrijeme / Out of the total number of the employed persons through the mediation for an indefinite period	551	888	161,16	169	371	219,53
Od ukupno zaposlenih posredovanjem na određeno vrijeme / Out of the total number of the employed persons through the mediation for a definite period	2.913	5.158	177,07	985	2.740	278,17
Ukupno zaposleni sa evidencije / Total number of the employed persons from the register of unemployment	5.786	9.437	163,10	2.153	5.058	234,93
Prekinut radni odnos u izvještajnom periodu / <i>Terminated employment during the reporting period</i>	4.834	2.834	58,63	2.684	1.152	42,92
Ukupno brisano sa evidencije / Overall number of <i>deleted persons from the register</i>	8.329	12.904	154,93	3.492	6.763	193,67
Ukupno prijavljeno na evidenciju / Overall number of <i>registered persons</i>	12.636	10.592	83,82	6.226	4.870	78,22
Prijavljeno na evidenciju zbog prekida radnog odnosa / <i>Registered persons due to termination of employment</i>	6.669	4.985	74,75	3.592	2.183	60,77
Ukupna registrovana nezaposlenost / Overall registered <i>unemployment</i>	394.168	391.856	99,41	205.379	203.486	99,08
Od ukupne registrovane nezaposlenosti prvi put traže zaposlenje / Out of the overall registered unemployment - <i>first time job seekers</i>	173.774	174.867	100,63	103.041	103.442	100,39
Od ukupne registrovane nezaposlenosti iz radnog odnosa / Out of overall registered unemployment - <i>previously employed</i>	220.394	216.989	98,46	102.338	100.044	97,76
Od ukupne regist. nezaposlenosti demobilisani vojni obveznici / Out of the overall registered unemployment - <i>demobilized conscripts</i>	61.423	60.814	99,01	4.176	4.129	98,87
Od ukupne registrovane nezaposlenosti članovi poginulih boraca-šehidi / Out of the overall registered unemployment - <i>families of fallen soldiers</i>	5.285	5.251	99,36	2.835	2.801	98,80
Od ukupne registrovane nezaposlenosti ratni vojni invalidi / Out of the overall registered unemployment - <i>disabled war veterans</i>	4.644	4.534	97,63	96	93	96,88
Od ukupne registrovane nezaposlenosti ostali invalidi / Out of the overall registered unemployment - <i>other disabled persons</i>	4.129	4.151	100,53	1.565	1.584	101,21

REGISTROVANA NEZAPOSLENOST

FBiH po kantonima, učešće žena, indeksi

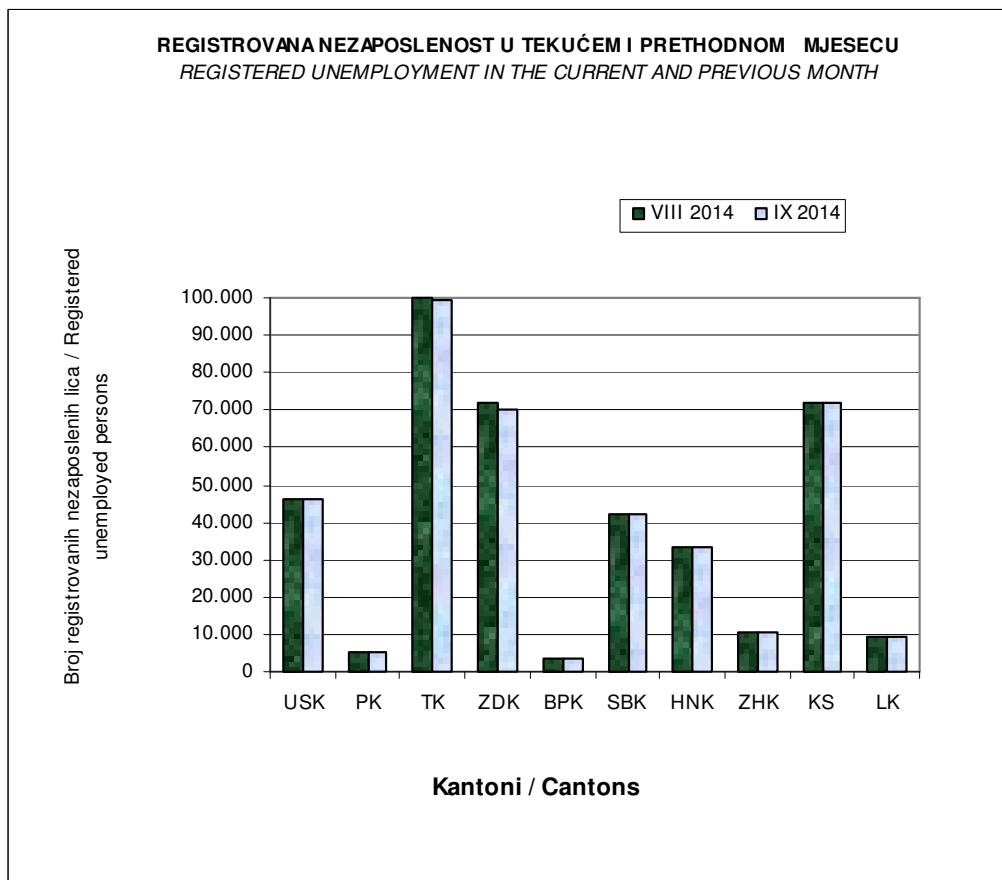
REGISTERED UNEMPLOYMENT

FBiH by canton, participation of women, indexes

Tabela V- Table V

Septembar/Rujan 2014 - September 2014

KANTONI / CANTONS	UKUPNO / TOTAL		INDEX	ŽENE / WOMEN		INDEX
	VIII 2014	IX 2014	$\frac{IX\ 2014}{VIII\ 2014}$	VIII 2014	IX 2014	$\frac{IX\ 2014}{VIII\ 2014}$
FEDERACIJA BIH - UKUPNO (FEDERATION OF BIH - TOTAL)	394.168	391.856	99,41	205.379	203.486	99,08
1. Unsko-sanski	46.289	46.060	99,51	22.548	22.413	99,40
2. Posavski	5.535	5.468	98,79	2.546	2.531	99,41
3. Tuzlanski	99.937	99.316	99,38	51.466	51.001	99,10
4. Zeničko - dobojski	71.768	70.440	98,15	36.330	35.540	97,83
5. Bosansko - podrinjski	3.666	3.645	99,43	2.021	2.005	99,21
6. Srednjobosanski	41.988	41.847	99,66	19.359	19.211	99,24
7. Hercegovačko - neretvanski	33.212	33.127	99,74	17.245	17.043	98,83
8. Zapadnohercegovački	10.558	10.657	100,94	5.767	5.809	100,73
9. Kanton Sarajevo	71.742	71.902	100,22	43.358	43.267	99,79
10. Livanjski	9.473	9.394	99,17	4.739	4.666	98,46

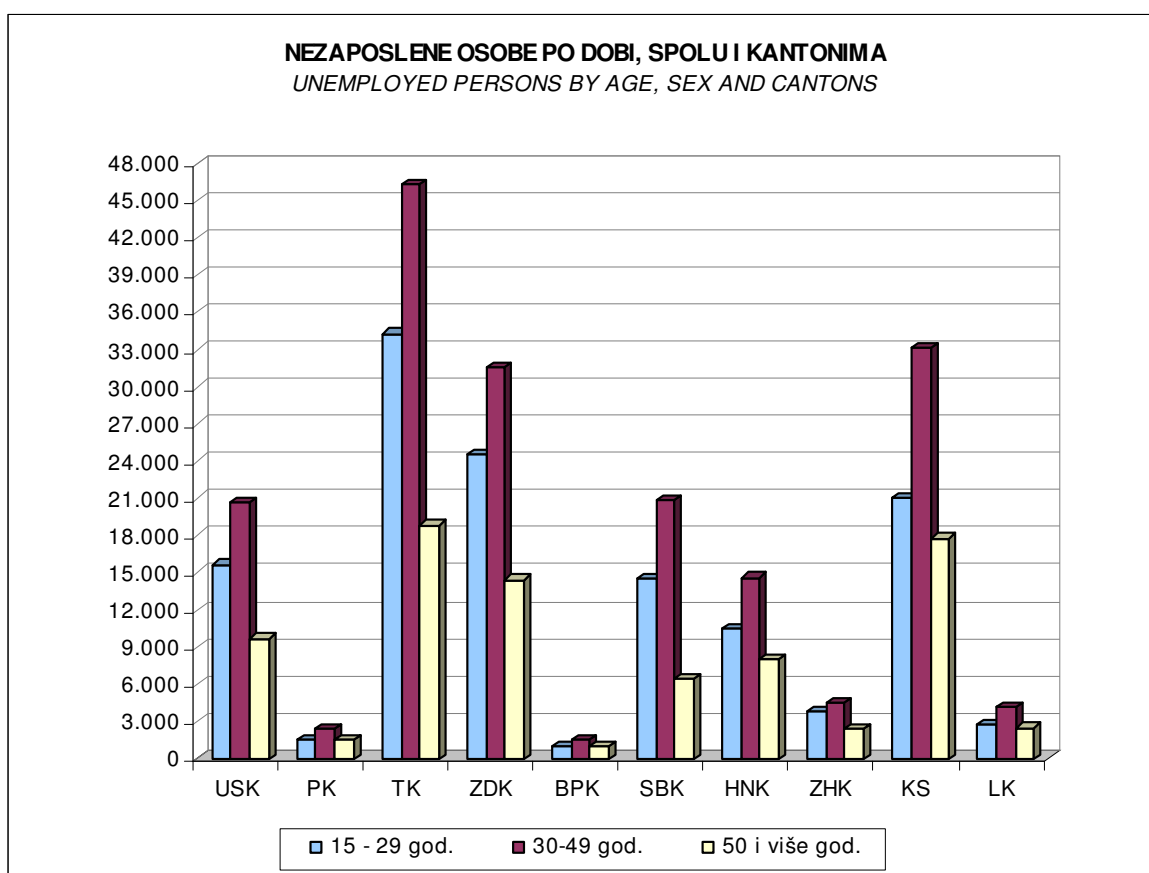


NEZAPOSLENE OSOBE PO DOBI, SPOLU I KANTONIMA
 UNEMPLOYED PERSONS BY AGE, SEX AND CANTONS

Tabela V a Table Va

Septembar/Rujan 2014 - September 2014

Godine starosti		Ukupno	Kanton									
			USK	PK	TK	ZDK	BPK	SBK	HNK	ZHK	KS	LK
15 - 19 god.	Ukupno	20.848	2.974	291	5.590	5.040	245	1.077	1.634	592	3.020	385
	Žene	9.214	1.295	133	2.577	2.279	91	573	601	225	1.265	175
20 - 24 god.	Ukupno	49.408	6.265	609	13.658	9.424	369	5.387	3.794	1.460	7.277	1.165
	Žene	23.270	3.018	302	6.260	4.551	174	2.750	1.548	680	3.458	529
25 - 29 god.	Ukupno	59.332	6.404	571	15.026	10.039	447	8.049	5.079	1.711	10.766	1.240
	Žene	32.981	3.433	325	8.737	5.667	264	3.703	2.784	991	6.413	664
30 - 34 god.	Ukupno	49.894	5.480	458	13.013	8.622	403	5.496	4.176	1.179	10.105	962
	Žene	28.462	2.975	263	7.401	4.891	244	2.894	2.235	706	6.317	536
35 - 39 god.	Ukupno	44.437	5.196	519	11.464	8.006	345	5.280	3.599	915	8.211	902
	Žene	24.656	2.633	279	6.465	4.142	212	2.606	1.927	548	5.334	510
40 - 44 god.	Ukupno	42.436	5.036	642	11.201	7.390	383	5.187	3.240	1.074	7.187	1.096
	Žene	23.831	2.582	315	6.561	3.831	220	2.510	1.816	638	4.762	596
45 - 49 god.	Ukupno	42.799	4.999	791	10.555	7.482	457	4.875	3.597	1.317	7.564	1.162
	Žene	23.263	2.477	357	5.791	3.942	264	2.095	2.051	768	4.882	636
50 - 54 god.	Ukupno	39.647	4.573	701	9.469	7.002	477	3.624	3.483	1.180	8.065	1.073
	Žene	19.816	2.128	282	4.437	3.464	256	1.235	1.866	669	4.985	494
55 - 59 god.	Ukupno	28.949	3.448	516	6.090	5.155	358	2.183	2.960	818	6.545	876
	Žene	12.504	1.336	171	2.019	2.012	190	654	1.428	408	3.935	351
60 i više god.	Ukupno	14.106	1.685	370	3.250	2.280	161	689	1.565	411	3.162	533
	Žene	5.481	536	96	753	761	90	191	787	176	1.916	175
UKUPNO	Ukupno	391.856	46.060	5.468	99.316	70.440	3.645	41.847	33.127	10.657	71.902	9.394
	Žene	203.486	22.413	2.531	51.001	35.540	2.005	19.211	17.043	5.809	43.267	4.666



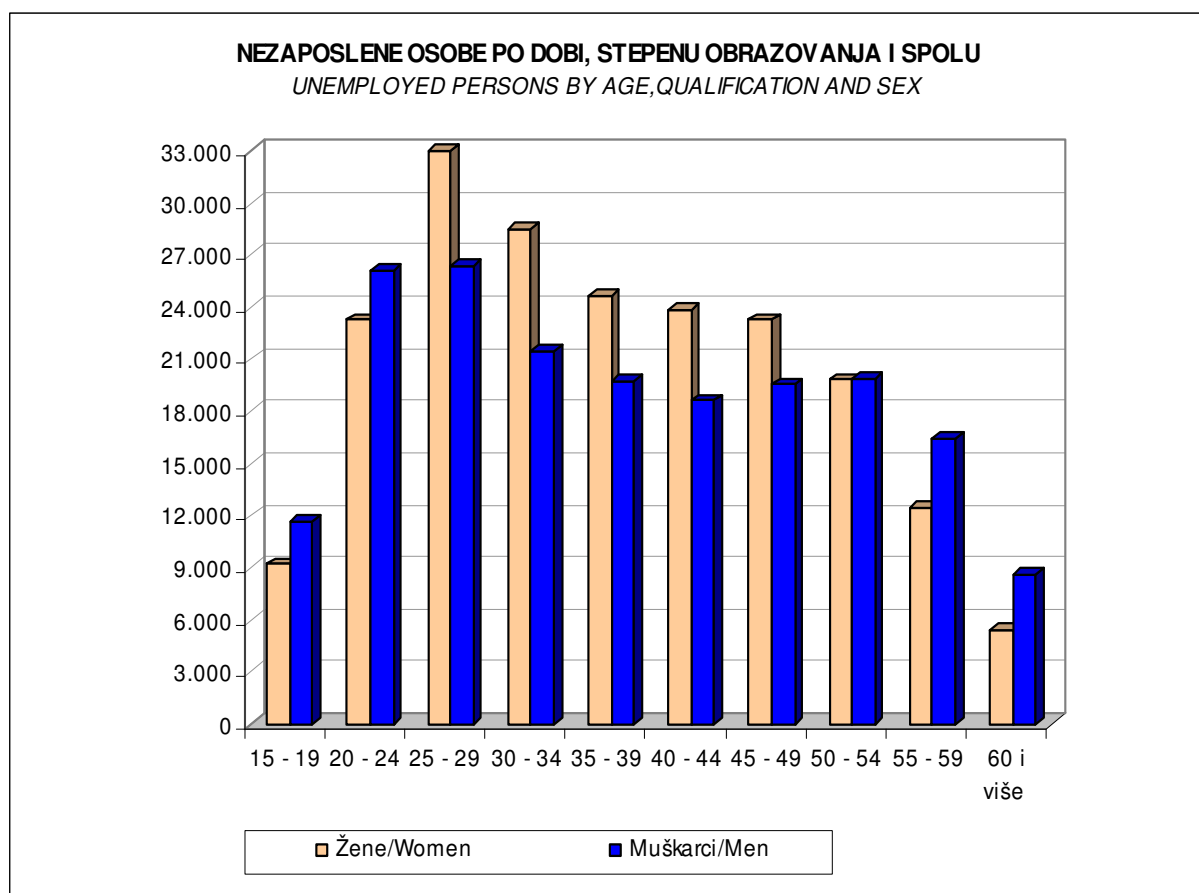
NEZAPOSLENE OSOBE PO DOBI, STEPENU OBRAZOVANJA I SPOLU

UNEMPLOYED PERSONS BY AGE, QUALIFICATION AND SEX

Tabela Vb Table Vb

Septembar/Rujan 2014 - September 2014

Godine starosti		Ukupno	Stepen stručnog obrazovanja							
			VSS	VŠS	SSS	NSS	VKV	KV	PKV	NKV
15 - 19 god.	Ukupno	20.848	0	0	7.490	10	13	10.676	51	2.606
	Žene	9.214	0	0	3.785	5	5	3.719	21	1.678
20 - 24 god.	Ukupno	49.408	2.700	346	22.782	22	13	18.717	192	4.638
	Žene	23.270	1.891	236	11.390	10	8	6.843	93	2.800
25 - 29 god.	Ukupno	59.332	11.636	1.350	18.538	21	15	20.657	228	6.887
	Žene	32.981	8.218	856	10.467	9	9	9.158	102	4.162
30 - 34 god.	Ukupno	49.894	5.895	1.048	13.100	9	46	18.087	354	11.355
	Žene	28.462	3.969	766	8.147	6	13	9.235	150	6.176
35 - 39 god.	Ukupno	44.437	2.210	703	9.023	47	47	14.205	652	17.550
	Žene	24.656	1.467	504	5.777	45	18	6.432	285	10.128
40 - 44 god.	Ukupno	42.436	888	408	7.932	57	57	14.367	903	17.824
	Žene	23.831	544	298	5.679	56	14	6.870	402	9.968
45 - 49 god.	Ukupno	42.799	607	360	9.493	97	194	14.728	1.174	16.146
	Žene	23.263	357	224	6.607	93	32	6.661	458	8.831
50 - 54 god.	Ukupno	39.647	607	479	9.257	172	432	11.267	1.505	15.928
	Žene	19.816	327	287	6.122	163	60	3.422	588	8.847
55 - 59 god.	Ukupno	28.949	495	421	3.491	182	745	7.570	1.816	14.229
	Žene	12.504	178	181	1.962	175	68	1.971	519	7.450
60 i više god.	Ukupno	14.106	288	280	1.046	90	436	3.259	1.034	7.673
	Žene	5.481	103	116	517	83	31	748	239	3.652
UKUPNO	Ukupno	391.856	25.326	5.395	102.152	707	1.998	133.533	7.909	114.836
	Žene	203.486	17.054	3.468	60.453	645	258	55.059	2.857	63.692



REGISTROVANA NEZAPOSLENOST

FBiH po općinama, učešće žena, indeksi

REGISTRED UNEMPLOYMENT

FBiH by canton and municipality, participation of women, indexes

Tabela VI - Table VI

Septembar/Rujan 2014 - September 2014

KANTONI PO OPĆINAMA (CANTONS BY MUNICIPALITY)	UKUPNO / TOTAL		INDEX	ŽENE / WOMEN		INDEX
	VIII 2014	IX 2014	<u>IX 2014</u> VIII 2014	VIII 2014	IX 2014	<u>IX 2014</u> VIII 2014
FEDERACIJA BIH - UKUPNO (FEDERATION OF BIH - TOTAL)	394.168	391.856	99,41	205.379	203.486	99,08

1. UNSKO - SANSKI KANTON

UKUPNO / TOTAL	46.289	46.060	99,51	22.548	22.413	99,40
Bihać	10.163	10.113	99,51	5.364	5.358	99,89
Bosanska Krupa	4.857	4.811	99,05	2.276	2.253	98,99
Bosanski Petrovac	1.111	1.108	99,73	589	588	99,83
Bužim	3.928	3.899	99,26	1.806	1.761	97,51
Cazin	10.578	10.567	99,90	4.870	4.831	99,20
Ključ	2.568	2.559	99,65	1.217	1.214	99,75
Sanski Most	4.526	4.514	99,73	2.095	2.110	100,72
Velika Kladuša	8.558	8.489	99,19	4.331	4.298	99,24

KANTONI PO OPĆINAMA (CANTONS BY MUNICIPALITY)	UKUPNO / TOTAL		INDEX	ŽENE / WOMEN		INDEX
	VIII 2014	IX 2014	<u>IX 2014</u> VIII 2014	VIII 2014	IX 2014	<u>IX 2014</u> VIII 2014

2. POSAVSKI KANTON

UKUPNO / TOTAL	5.535	5.468	98,79	2.546	2.531	99,41
Domaljevac	473	487	102,96	192	203	105,73
Odžak	2.216	2.203	99,41	1.146	1.133	98,87
Orašje	2.846	2.778	97,61	1.208	1.195	98,92

KANTONI PO OPĆINAMA (CANTONS BY MUNICIPALITY)	UKUPNO / TOTAL		INDEX	ŽENE / WOMEN		INDEX
	VIII 2014	IX 2014	<u>IX 2014</u> VIII 2014	VIII 2014	IX 2014	<u>IX 2014</u> VIII 2014

3. TUZLANSKI KANTON

UKUPNO / TOTAL	99.937	99.316	99,38	51.466	51.001	99,10
Banovići	5.616	5.547	98,77	3.102	3.046	98,19
Čelić	2.656	2.679	100,87	1.269	1.288	101,50
Doboj - Istok	2.800	2.739	97,82	1.419	1.401	98,73
Gračanica	9.768	9.671	99,01	4.918	4.852	98,66
Gradačac	7.642	7.662	100,26	3.387	3.398	100,32
Kalesija	9.103	9.020	99,09	4.640	4.581	98,73
Kladanj	2.790	2.783	99,75	1.467	1.465	99,86
Lukavac	11.359	11.271	99,23	6.162	6.097	98,95
Sapna	2.593	2.605	100,46	1.179	1.195	101,36
Srebrenik	8.761	8.667	98,93	4.463	4.416	98,95
Teočak	1.919	1.884	98,18	887	877	98,87
Tuzla	20.461	20.475	100,07	11.095	11.002	99,16
Živinice	14.469	14.313	98,92	7.478	7.383	98,73

Tabela VI - Table VI
(nastavak/continuation)

Septembar/Rujan 2014 - September 2014

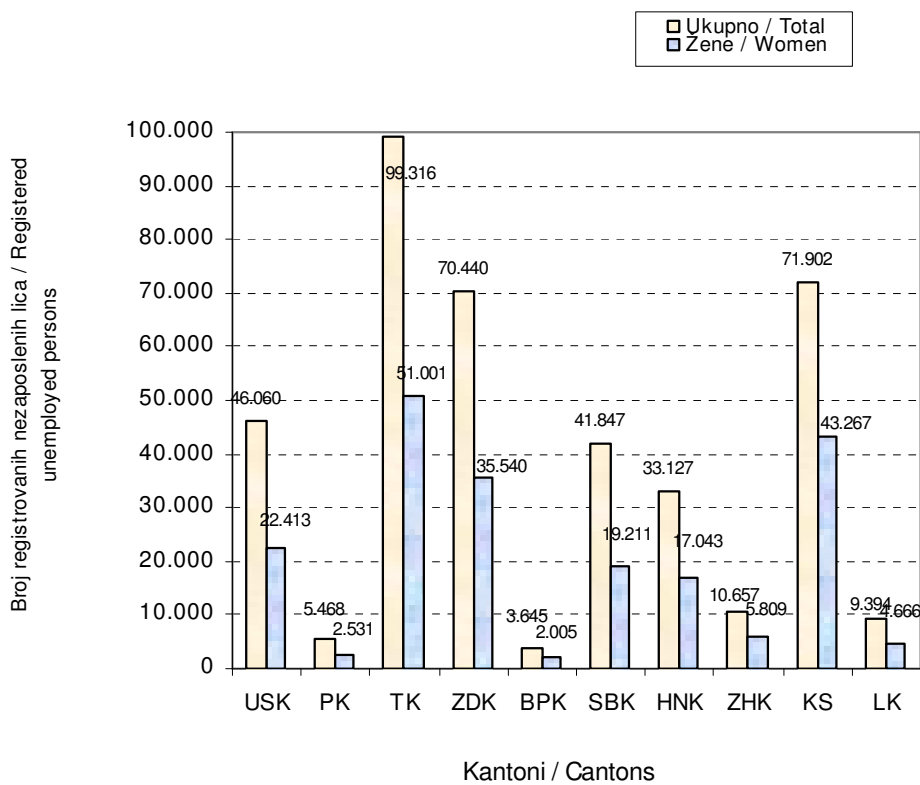
KANTONI PO OPĆINAMA (CANTONS BY MUNICIPALITY)	UKUPNO / TOTAL		INDEX	ŽENE / WOMEN		INDEX
	VIII 2014	IX 2014	IX 2014 VIII 2014	VIII 2014	IX 2014	IX 2014 VIII 2014
4. ZENIČKO - DOBOJSKI KANTON						
UKUPNO/TOTAL	71.768	70.440	98,15	36.330	35.540	97,83
Breza	2.036	1.990	97,74	1.260	1.226	97,30
Doboj -Jug	1.004	977	97,31	490	476	97,14
Kakanj	7.001	6.905	98,63	3.444	3.393	98,52
Maglaj	5.401	5.292	97,98	2.935	2.832	96,49
Olovo	1.846	1.807	97,89	953	927	97,27
Tešanj	8.139	7.905	97,12	3.560	3.440	96,63
Usora	1.039	1.001	96,34	510	484	94,90
Vareš	1.341	1.301	97,02	689	669	97,10
Visoko	8.005	7.954	99,36	4.012	3.988	99,40
Zavidovići	7.563	7.453	98,55	3.502	3.452	98,57
Zenica	23.175	22.782	98,30	12.464	12.215	98,00
Žepče	5.218	5.073	97,22	2.511	2.438	97,09
KANTONI PO OPĆINAMA (CANTONS BY MUNICIPALITY)						
	UKUPNO / TOTAL	INDEX	ŽENE / WOMEN		INDEX	
	VIII 2014	IX 2014	IX 2014 VIII 2014	VIII 2014	IX 2014	IX 2014 VIII 2014
5. BOSANSKO - PODRINJSKI KANTON						
UKUPNO / TOTAL	3.666	3.645	98,35	2.021	2.005	99,29
Foča / Ustikolina	353	353	100,00	192	190	98,96
Goražde	3.198	3.177	99,34	1.770	1.750	98,87
Pale / Prača	115	115	100,00	59	65	110,17
KANTONI PO OPĆINAMA (CANTONS BY MUNICIPALITY)						
	UKUPNO / TOTAL	INDEX	ŽENE / WOMEN		INDEX	
	VIII 2014	IX 2014	IX 2014 VIII 2014	VIII 2014	IX 2014	IX 2014 VIII 2014
6. SREDNJOBOSANSKI KANTON						
UKUPNO / TOTAL	41.988	41.847	99,66	19.359	19.211	99,24
Bugojno	6.251	6.221	99,52	2.849	2.823	99,09
Busovača	3.153	3.179	100,82	1.512	1.529	101,12
Dobretići	110	109	99,09	53	53	100,00
Donji Vakuf	3.002	2.964	98,73	1.152	1.136	98,61
Fojnica	2.251	2.223	98,76	1.133	1.105	97,53
Gornji Vakuf	3.189	3.158	99,03	1.394	1.381	99,07
Jajce	3.931	3.942	100,28	1.872	1.872	100,00
Kiseljak	2.753	2.725	98,98	1.336	1.322	98,95
Kreševo	735	738	100,41	394	395	100,25
Novi Travnik	4.148	4.109	99,06	2.083	2.048	98,32
Travnik	8.046	8.099	100,66	3.343	3.330	99,61
Vitez	4.419	4.380	99,12	2.238	2.217	99,06

Tabela VI - Table VI
(nastavak/continuation)

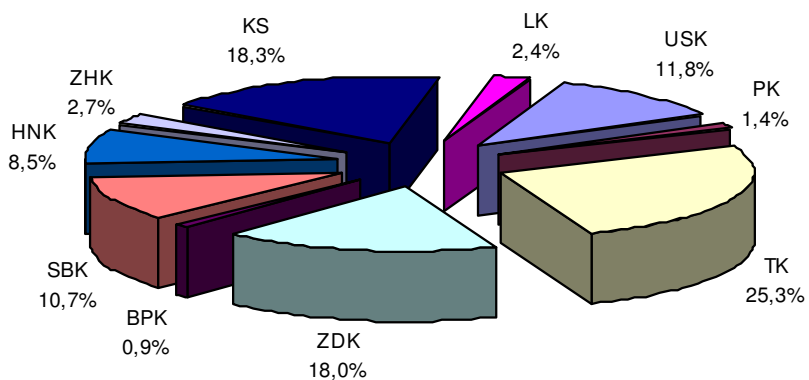
Septembar/Rujan 2014 - September 2014

KANTONI PO OPĆINAMA (CANTONS BY MUNICIPALITY)	UKUPNO / TOTAL		INDEX	ŽENE / WOMEN		INDEX
	VIII 2014	IX 2014	<u>IX 2014</u> VIII 2014	VIII 2014	IX 2014	<u>IX 2014</u> VIII 2014
7. HERCEGOVAČKO-NERETVANSKI KANTON						
UKUPNO / TOTAL	33.212	33.127	99,74	17.245	17.043	98,83
Čapljina	3.269	3.249	99,39	1.670	1.645	98,50
Čitluk	2.363	2.355	99,66	1.271	1.255	98,74
Jablanica	2.303	2.314	100,48	1.119	1.116	99,73
Konjic	4.138	4.166	100,68	2.002	1.982	99,00
Mostar	16.692	16.587	99,37	8.910	8.784	98,59
Neum	346	365	105,49	170	174	102,35
Prozor / Rama	1.946	1.946	100,00	1.000	996	99,60
Ravno	35	35	100,00	12	12	100,00
Stolac	2.120	2.110	99,53	1.091	1.079	98,90
8. ZAPADNOHERCEGOVAČKI KANTON						
UKUPNO / TOTAL	10.558	10.657	100,94	5.767	5.809	100,73
Grude	1.796	1.799	100,17	897	897	100,00
Ljubuški	2.577	2.626	101,90	1.336	1.363	102,02
Posušje	2.109	2.113	100,19	1.171	1.176	100,43
Široki Brijeg	4.076	4.119	101,05	2.363	2.373	100,42
9. KANTON SARAJEVO						
UKUPNO / TOTAL	71.742	71.902	100,22	43.358	43.267	99,79
Hadžići	5.522	5.559	100,67	3.450	3.441	99,74
Ilidža	11.607	11.638	100,27	7.046	7.023	99,67
Ilijaš	5.417	5.432	100,28	3.331	3.336	100,15
Vogošća	5.387	5.407	100,37	3.400	3.399	99,97
Trnovo	518	514	99,23	311	311	100,00
Grad Sarajevo	43.291	43.352	100,14	25.820	25.757	99,76
Centar	7.854	7.938	101,07	4.600	4.630	100,65
Novi Grad	20.026	20.024	99,99	12.130	12.094	99,70
Novo Sarajevo	8.926	8.858	99,24	5.344	5.274	98,69
Stari Grad	6.485	6.532	100,72	3.746	3.759	100,35
10. LIVANJSKI KANTON						
UKUPNO / TOTAL	9.473	9.394	99,17	4.739	4.666	98,46
Drvar	1.303	1.289	98,93	637	629	98,74
Glamoč	578	577	99,83	275	272	98,91
Grahovo	299	297	99,33	121	115	95,04
Kupres	404	398	98,51	253	248	98,02
Livno	4.146	4.122	99,42	2.102	2.077	98,81
Tomislavgrad	2.743	2.711	98,83	1.351	1.325	98,08

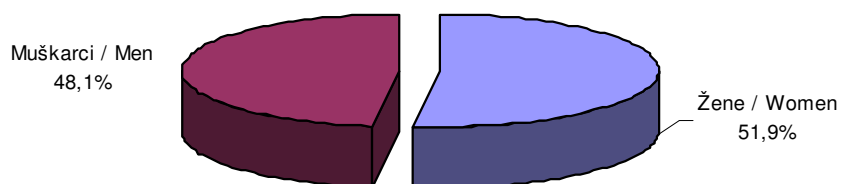
**REGISTROVANA NEZAPOSLENA LICA PO KANTONIMA U FBiH
REGISTERED UNEMPLOYED PERSONS BY CANTON IN FBiH**



**RASPODJELA REGISTROVANE NEZAPOSLENOSTI PO KANTONIMA U FBiH
ALLOTMENT OF REGISTERED UNEMPLOYMENT BY CANTONS IN FBiH**



**RASPODJELA REGISTROVANE NEZAPOSLENOSTI PO SPOLU
ALLOTMENT OF REGISTERED UNEMPLOYMENT BY SEX**



PREGLED BROJA REGISTROVANIH NEZAPOSLENIH LICA PO OPĆINAMA

Po kvalifikacionoj strukturi

REVIEW OF THE REGISTERED UNEMPLOYED PERSONS BY MUNICIPALITIES

By qualification

Tabela VII - Table VII

Septembar/Rujan 2014 - September 2014

KANTONI PO OPĆINAMA (CANTONS BY MUNICIPALITY)	STEPEN STRUCNOG OBRAZOVANJA / QUALIFICATION								
	SVEGA / TOTAL	VSS	VŠS	SSS	NSS	VKV	KV	PKV	NKV
FEDERACIJA BiH - UKUPNO (FEDERATION OF BiH - TOTAL)	391.856	25.326	5.395	102.152	707	1.998	133.533	7.909	114.836
ŽENE - UKUPNO (WOMEN - TOTAL)	203.486	17.054	3.468	60.453	645	258	55.059	2.857	63.692

1. UNSKO - SANSKI KANTON

UKUPNO / TOTAL	46.060	2.154	473	9.212	77	177	14.271	1.603	18.093
Bihać	10.113	914	204	2.605	30	58	2.821	492	2.989
Bosanska Krupa	4.811	253	54	1.124	15	18	1.350	177	1.820
Bosanski Petrovac	1.108	39	11	255	0	4	414	18	367
Bužim	3.899	105	43	554	0	4	1.003	133	2.057
Cazin	10.567	392	81	1.923	0	20	3.487	285	4.379
Ključ	2.559	88	24	479	2	8	997	73	888
Sanski Most	4.514	160	27	915	1	58	1.732	148	1.473
Velika Kladuša	8.489	203	29	1.357	29	7	2.467	277	4.120
Žene / Women	22.413	1.446	298	5.497	75	21	5.416	408	9.252
Bihać	5.358	613	134	1.577	28	7	1.129	161	1.709
Bosanska Krupa	2.253	168	36	678	15	1	454	44	857
Bosanski Petrovac	588	27	6	148	0	0	215	11	181
Bužim	1.761	74	25	291	0	0	305	25	1.041
Cazin	4.831	264	47	1.123	0	3	1.295	77	2.022
Ključ	1.214	62	17	270	2	3	419	8	433
Sanski Most	2.110	106	18	541	1	5	683	35	721
Velika Kladuša	4.298	132	15	869	29	2	916	47	2.288

2. POSAVSKI KANTON

UKUPNO / TOTAL	5.468	164	133	1.351	0	9	1.719	425	1.667
Domaljevac	487	15	19	97	0	0	149	21	186
Odžak	2.203	67	43	581	0	8	754	381	369
Orašje	2.778	82	71	673	0	1	816	23	1.112
Žene / Women	2.531	95	74	787	0	1	690	230	654
Domaljevac	203	9	11	56	0	0	58	10	59
Odžak	1.133	42	18	345	0	1	320	210	197
Orašje	1.195	44	45	386	0	0	312	10	398

3. TUZLANSKI KANTON

UKUPNO / TOTAL	99.316	5.999	497	26.973	51	490	34.000	1.846	29.460
Banovići	5.547	457	15	1.627	0	38	2.110	38	1.262
Čelić	2.679	40	3	471	0	4	652	69	1.440
Doboj - Istok	2.739	124	11	539	0	10	1.169	31	855
Gračanica	9.671	458	50	2.076	1	67	4.059	322	2.638
Gradačac	7.662	257	29	1.673	0	37	2.442	342	2.882
Kalesija	9.020	320	48	2.217	8	14	2.906	89	3.418
Kladanj	2.783	132	9	676	2	2	953	41	968
Lukavac	11.271	692	57	3.833	1	80	3.775	118	2.715
Sapna	2.605	68	1	533	4	1	577	9	1.412
Srebrenik	8.667	458	35	2.045	1	20	3.300	234	2.574
Teočak	1.884	47	3	416	0	3	585	52	778
Tuzla	20.475	2.200	193	6.721	15	176	6.584	312	4.274
Živinice	14.313	746	43	4.146	19	38	4.888	189	4.244

Tabela VII - Table VII
(nastavak - continuation)

Septembar/Rujan 2014 - September 2014

KANTONI PO OPĆINAMA (CANTONS BY MUNICIPALITY)	STEPEN STRUČNOG OBRAZOVANJA / QUALIFICATION								
	SVEGA / TOTAL	VSS	VŠS	SSS	NSS	VKV	KV	PKV	NKV
3. TUZLANSKI KANTON									
<i>Žene / Women</i>	51.001	3.943	305	16.160	28	53	13.927	617	15.968
Banovići	3.046	263	13	986	0	0	908	24	852
Čelić	1.288	22	2	278	0	0	204	30	752
Doboj - Istok	1.401	81	7	344	0	2	485	7	475
Gračanica	4.852	316	32	1.240	1	2	1.843	35	1.383
Gradačac	3.398	182	22	1.055	0	4	888	81	1.166
Kalesija	4.581	197	35	1.357	6	2	1.084	18	1.882
Kladanj	1.465	75	5	399	1	0	407	6	572
Lukavac	6.097	468	37	2.308	1	4	1.628	60	1.591
Sapna	1.195	36	1	260	1	0	109	5	783
Srebrenik	4.416	310	18	1.208	0	2	1.513	58	1.307
Teočak	877	23	1	223	0	0	203	10	417
Tuzla	11.002	1.504	106	4.047	7	35	2.828	197	2.278
Živinice	7.383	466	26	2.455	11	2	1.827	86	2.510

4. ZENIČKO - DOBOJSKI KANTON									
UKUPNO / TOTAL	70.440	3.191	411	15.413	170	475	27.993	2.255	20.532
Breza	1.990	131	21	722	11	7	642	36	420
Doboj - Jug	977	30	0	186	5	9	424	23	300
Kakanj	6.905	405	42	1.424	10	26	3.032	173	1.793
Maglaj	5.292	131	16	776	0	26	1.928	177	2.238
Olovo	1.807	80	6	517	2	3	527	13	659
Tešanj	7.905	276	34	1.323	14	66	3.221	358	2.613
Usora	1.001	21	4	179	0	12	441	25	319
Vareš	1.301	73	9	350	12	7	436	33	381
Visoko	7.954	412	58	1.723	0	28	3.342	55	2.336
Zavidovići	7.453	244	28	1.830	0	21	3.161	163	2.006
Zenica	22.782	1.265	176	5.350	116	247	8.803	867	5.958
Žepče	5.073	123	17	1.033	0	23	2.036	332	1.509
<i>Žene / Women</i>	35.540	2.183	260	9.211	160	64	11.462	709	11.491
Breza	1.226	89	17	460	7	0	337	31	285
Doboj - Jug	476	23	0	122	4	1	167	6	153
Kakanj	3.393	264	35	849	9	5	1.217	55	959
Maglaj	2.832	95	11	437	0	3	747	53	1.486
Olovo	927	52	6	262	2	0	223	3	379
Tešanj	3.440	199	18	817	12	7	1.168	72	1.147
Usora	484	15	3	98	0	0	178	10	180
Vareš	669	44	4	205	12	1	161	6	236
Visoko	3.988	297	32	1.047	0	2	1.460	30	1.120
Zavidovići	3.452	153	19	973	0	2	1.189	32	1.084
Zenica	12.215	871	102	3.300	114	42	3.829	287	3.670
Žepče	2.438	81	13	641	0	1	786	124	792

5. BOSANSKO - PODRINJSKI KANTON									
UKUPNO / TOTAL	3.645	243	19	902	5	17	1.093	42	1.324
Foča / Ustikolina	353	8	0	66	0	2	106	2	169
Goražde	3.177	231	18	821	5	15	952	38	1.097
Pale / Prača	115	4	1	15	0	0	35	2	58

Tabela VII - Table VII
(nastavak - continuation)

Septembar/Rujan 2014 - September 2014

KANTONI PO OPĆINAMA (CANTONS BY MUNICIPALITY)	STEPEN STRUČNOG OBRAZOVANJA / QUALIFICATION								
	SVEGA / TOTAL	VSS	VŠS	SSS	NSS	VKV	KV	PKV	NKV
5. BOSANSKO - PODRINJSKI KANTON									
Žene / Women	2.005	155	15	520	2	3	457	34	819
Foča / Ustikolina	190	5	0	34	0	0	44	2	105
Goražde	1.750	148	12	477	2	3	398	31	679
Pale / Prača	65	2	3	9	0	0	15	1	35

6. SREDNJOBOSANSKI KANTON									
UKUPNO / TOTAL	41.847	1.243	1.026	10.009	0	246	15.728	602	12.993
Bugojno	6.221	212	147	1.338	0	21	2.552	27	1.924
Busovača	3.179	84	49	878	0	36	1.210	88	834
Dobretići	109	0	0	13	0	0	26	4	66
Donji Vakuf	2.964	65	58	677	0	2	1.289	15	858
Fojnica	2.223	42	55	600	0	6	707	38	775
Gornji Vakuf	3.158	95	84	659	0	1	1.334	52	933
Jajce	3.942	93	76	902	0	21	1.511	66	1.273
Kiseljak	2.725	80	66	761	0	8	1.114	40	656
Kreševo	738	17	25	220	0	1	279	3	193
Novi Travnik	4.109	80	124	1.005	0	56	1.482	73	1.289
Travnik	8.099	327	222	1.808	0	46	2.553	113	3.030
Vitez	4.380	148	120	1.148	0	48	1.671	83	1.162
Žene / Women	19.211	778	647	5.633	0	12	5.692	241	6.208
Bugojno	2.823	125	85	731	0	3	959	12	908
Busovača	1.529	52	33	551	0	1	464	16	412
Dobretići	53	0	0	7	0	0	10	4	32
Donji Vakuf	1.136	45	35	352	0	0	428	1	275
Fojnica	1.105	26	35	339	0	0	252	7	446
Gornji Vakuf	1.381	55	49	382	0	1	500	34	360
Jajce	1.872	56	51	507	0	1	562	33	662
Kiseljak	1.322	61	48	452	0	1	453	13	294
Kreševo	395	8	17	148	0	0	109	2	111
Novi Travnik	2.048	50	87	578	0	1	520	41	771
Travnik	3.330	208	126	896	0	2	767	35	1.296
Vitez	2.217	92	81	690	0	2	668	43	641

7. HERCEGOVAČKO-NERETVANSKI KANTON									
UKUPNO / TOTAL	33.127	2.702	1.152	9.953	0	124	11.855	518	6.823
Čapljina	3.249	200	127	1.028	0	16	1.233	72	573
Čitluk	2.355	182	91	762	0	1	999	23	297
Jablanica	2.314	167	44	620	0	9	929	50	495
Konjic	4.166	244	96	961	0	14	1.362	26	1.463
Mostar	16.587	1.625	653	5.486	0	79	5.562	288	2.894
Neum	365	26	19	103	0	1	148	3	65
Prozor / Rama	1.946	120	63	415	0	1	784	30	533
Ravno	35	2	1	12	0	0	12	1	7
Stolac	2.110	136	58	566	0	3	826	25	496

Tabela VII - Table VII
(nastavak - continuation)

Septembar/Rujan 2014 - September 2014

KANTONI PO OPĆINAMA (CANTONS BY MUNICIPALITY)	STEPEN STRUČNOG OBRAZOVANJA								
	SVEGA / TOTAL	VSS	VŠS	SSS	NSS	VKV	KV	PKV	NKV
7. HERCEGOVACKO-NERETVANSKI KANTON									
Žene / Women	17.043	1.892	754	5.536	0	7	4.888	281	3.685
Čapljina	1.645	131	83	554	0	2	542	35	298
Čitluk	1.255	134	68	408	0	0	457	14	174
Jablanica	1.116	114	22	348	0	0	325	22	285
Konjic	1.982	149	56	499	0	0	581	11	686
Mostar	8.784	1.193	427	3.083	0	4	2.224	170	1.683
Neum	174	13	9	52	0	0	72	2	26
Prozor / Rama	996	73	46	269	0	1	356	9	242
Ravno	12	1	0	5	0	0	3	1	2
Stolac	1.079	84	43	318	0	0	328	17	289

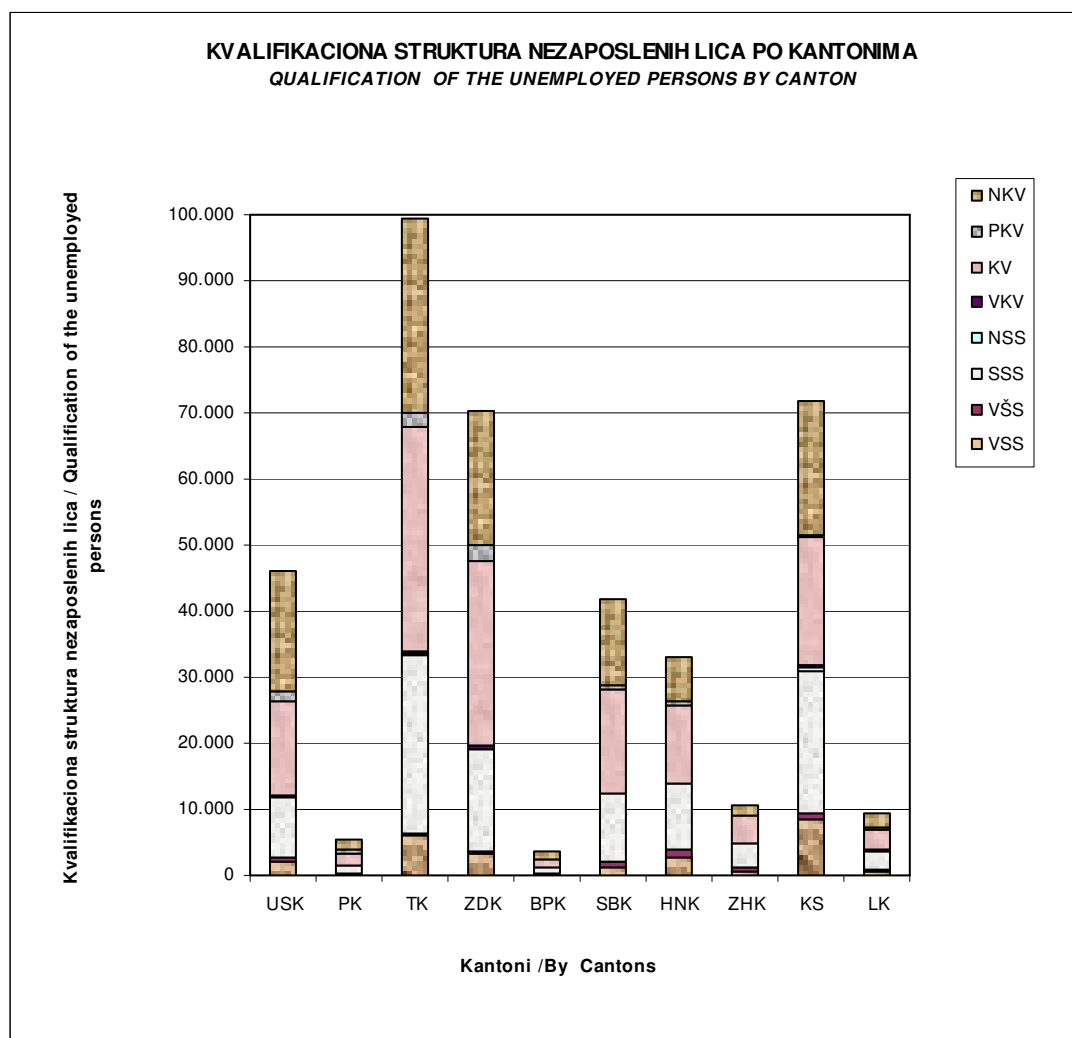
8. ZAPADNOHERCEGOVACKI KANTON									
UKUPNO / TOTAL	10.657	677	519	3.666	14	35	4.108	150	1.488
Grude	1.799	87	84	499	0	4	788	18	319
Ljubuški	2.626	185	115	784	0	2	1.214	30	296
Posušje	2.113	107	117	1.096	11	8	378	27	369
Široki Brijeg	4.119	298	203	1.287	3	21	1.728	75	504
Žene / Women	5.809	478	356	2.110	9	15	1.957	92	792
Grude	897	63	50	292	0	1	329	9	153
Ljubuški	1.363	130	81	442	0	1	559	16	134
Posušje	1.176	78	86	591	7	2	186	16	210
Široki Brijeg	2.373	207	139	785	2	11	883	51	295

9. KANTON SARAJEVO									
UKUPNO / TOTAL	71.902	8.461	881	21.677	364	405	19.483	380	20.251
Hadžići	5.559	235	23	1.409	3	15	1.792	18	2.064
Ilidža	11.638	1.021	132	3.426	70	83	3.306	107	3.493
Ilijaš	5.432	273	19	1.187	19	14	1.610	42	2.268
Vogošća	5.407	472	49	1.473	19	30	1.570	23	1.771
Trnovo	514	36	2	97	1	8	126	0	244
Grad Sarajevo	43.352	6.424	656	14.085	252	255	11.079	190	10.411
Centar	7.938	1.580	142	2.635	47	41	1.731	40	1.722
Novi Grad	20.024	2.255	256	6.225	105	106	5.583	85	5.409
Novo Sarajevo	8.858	1.781	168	3.026	62	55	2.018	34	1.714
Stari Grad	6.532	808	90	2.199	38	53	1.747	31	1.566
Žene / Women	43.267	5.772	589	13.388	358	79	9.074	201	13.806
Hadžići	3.441	176	13	899	3	1	860	14	1.475
Ilidža	7.023	689	95	2.177	69	14	1.540	57	2.382
Ilijaš	3.336	187	8	709	19	1	833	26	1.553
Vogošća	3.399	337	35	933	19	2	752	12	1.309
Trnovo	311	26	2	52	1	0	45	0	185
Grad Sarajevo	25.757	4.357	436	8.618	247	61	5.044	92	6.902
Centar	4.630	1.030	86	1.580	45	9	772	18	1.090
Novi Grad	12.094	1.546	180	3.897	105	30	2.543	49	3.744
Novo Sarajevo	5.274	1.217	103	1.806	59	13	955	15	1.106
Stari Grad	3.759	564	67	1.335	38	9	774	10	962

Tabela VII - Table VII
(nastavak - continuation)

Septembar/Rujan 2014 - September 2014

KANTONI PO OPĆINAMA (CANTONS BY MUNICIPALITY)	STEPEN STRUČNOG OBRAZOVANJA / QUALIFICATION								
	SVEGA / TOTAL	VSS	VŠS	SSS	NSS	VKV	KV	PKV	NKV
10. LIVANJSKI KANTON									
UKUPNO / TOTAL	9.394	492	284	2.996	26	20	3.283	88	2.205
Drvar	1.289	23	28	646	1	13	279	0	299
Glamoč	577	21	17	165	19	2	187	8	158
Grahovo	297	5	9	85	0	0	79	4	115
Kupres	398	10	18	130	0	0	112	11	117
Livno	4.122	313	108	1.237	0	4	1.517	50	893
Tomislavgrad	2.711	120	104	733	6	1	1.109	15	623
Žene / Women	4.666	312	170	1.611	13	3	1.496	44	1.017
Drvar	629	13	16	319	1	2	114	0	164
Glamoč	272	12	9	80	10	1	72	5	83
Grahovo	115	2	5	38	0	0	22	1	47
Kupres	248	9	14	90	0	0	60	7	68
Livno	2.077	199	58	672	0	0	718	25	405
Tomislavgrad	1.325	77	68	412	2	0	510	6	250



**NEZAPOSLENE OSOBE NA EVIDENCIJI - NAJBROJNIJA ZANIMANJA
PO STRUČNOJ SPREMI**

Tabela VIII - Table VIII

UNEMPLOYED PERSONS - PROFESSIONS BY LEVEL OF EDUCATION

Septembar/Rujan 2014 - September 2014

KANTON/ CANTON	VSS	UKUPNO		VŠS	UKUPNO		SSS	UKUPNO		KV I VKV	UKUPNO	
		UKUPNO	ŽENA		UKUPNO	ŽENA		UKUPNO	ŽENA		UKUPNO	ŽENA
USK	Dipl.ekonomist	524	366	Ekonomisti	161	103	Ekonomski teh.	1559	1229	Prodavač	2619	2270
	Dipl.pravnik	304	199	Viši med.tehničari-sestra	57	45	Maturant gimnazije	1137	744	Automehaničar	1495	1
	Prof.(raznih smjer.)	458	364	Nastavnici(r.smjer)+vas+učit.p.o	74	58	Mašinski teh.	1039	343	Krojač	1074	1056
	Dipl.ing.poljopriv(raznih smjerova)	99	65	Ing.tekstila	43	31	Poljoprivredni teh.	604	430	Vozači (svih smjerova)	1009	27
	Dipl.ing.prehramb.th.	84	66	Ing građevine	30	14	Teh.finalne ob.drвета	397	247	Inst(vodo,plinski,cent.g)	1117	3
PK	Ekonomista	58	28	Pravnik	10	5	Komercijalist	225	134	Prodavač	305	215
	Pravnik	40	29	Ekonomista	7	6	Ekonomista	109	75	Bravar	254	4
	Razredni učitelj	15	15	Inženjer drumskog saobraćaja	5	1	Administrator	89	51	Automehaničar	179	5
	Informatičar	11	3	Inženjer agronom	4	3	Medicinska sestra	86	63	Frizer	160	143
	Fizioterapeut	10	6	Inženjer tekstilne tehnologije	3	0	Administrativni službenik	73	47	Šivač tekstila	104	82
TK	Ekonomist	980	630	Nast.razred.nast.	207	196	Maturant gimn.	3834	2622	Prodavač	6093	5489
	Pravnik	779	533	Ekonomista	84	54	Maš.tehničar	3223	957	Automehaničar	2364	3
	Pedagog	342	301	Pravnik	52	37	Ekon.tehničar	2103	1619	Bravar	2318	21
	Prof. bosanskog	267	233	Ekonomski služb.	34	21	Ekon.službenik	1598	1281	Kuhar	1535	1049
	Prof.fiz. i zdr.kult.	181	31	Nast.tehn.kult.	20	9	Hem.tehničar	1227	970	Vozač ter.voz.	1518	22
ZDK	Ekonomista	525	362	Ekonomista	119	71	Ekonomski tehničar	2897	2250	Prodavač	3984	3359
	Pravnik	493	376	Pravnik	54	35	Maturant gimnazije	2089	1418	Frizer	1900	1797
	Profesor engleskog jezika	152	124	Učitelj predškolske djece	26	25	Mašinski tehničar	1351	468	Bravar	1855	51
	Profesor razredne nastave	120	113	Nastavnik razredne nastave	20	17	Medicinska sestra	898	673	Automehaničar	1670	19
BPK	Profesor bosanskog jezika	99	91	Građevinski inženjer	12	7	Elektroenergetski tehničar	604	92	Kuhar	1214	919
	Dipl. pravnik / bakalaureat pra	52	37	Pravnik	5	3	Ekonomski službenik	124	88	Prodavač	146	121
	Dipl. Ekonomista / bakalaurea	18	8	Učitelj predškolske djece	3	3	Poljoprivredni tehničar	96	52	Krojač	77	69
	Dipl. ing. / bakalaureat / magi	14	6	Ekonomista	2	2	Administrativni službenik - gimnazijalac	94	57	Vozač	75	4
	Dipl. menadžer / bakalaureat menadžmenta / magistar	15	11	/			Mašinski tehničar	93	39	Hemičar	61	51
SBK	Dipl. socijalni radnik / bakalaureat soc. rada / magistar soc. rada	10	9	/			Hemijski tehničar	65	54	Automehaničar	54	0
	Ekonomist	33	15	Ekonomist	256	159	Maturant gimnazije	3005	802	Prodavač	3295	1361
	Pravnik	207	125	Pravnik	48	28	Ekonomski tehnič	1809	845	Šivač odjeće	649	225
	Dipl.ing.poljopr	25	12	Razredni učitelj	22	13	Mašinski tehnič	1319	214	Stolar	472	11
	Prof.bos.jezika	23	12	Nastavnik predš.odgoja	19	4	Elektrotehničar	1994	189	Bravar	1309	9
HNK	Prof.engl.jezika	20	8	Nastavnik histor.i geog	16	6	Medicinski tehničar	764	625	Mašinbravar	309	13
	Pravnik	424	314	Ekonomski službenik	211	142	Ekonomski tehničar	1697	1175	Prodavač	2145	1705
	Ekonomist	241	163	Pravnik	108	73	Maturant gimnazije	1479	985	Frizer za žene	909	854
	Profesor engleskog jezika	157	133	Učitelj predškolske djece	99	97	Strojarski tehničar	815	273	Automehaničar	896	0
	Inženjer agronom	146	75	Razredni učitelj	70	65	Medicinska sestra	523	380	Bravar	847	9
ZHK	Psiholog	110	97	Socijalni radnik	50	44	Tehničar drumskog prometa	428	79	Konobar	675	115
	dipl.ekonomist	138	94	Ekonomist	194	127	Ekonomist	920	649	Trgovac	1239	945
	prof. razredne nastave	69	64	Razredni učitelj	46	37	Maturant gimnazije	592	381	Bravar	328	19
	dipl. pravnik	66	39	Pravnik	42	33	Strojarski tehničar	330	152	Automehaničar	312	9
	prof. hrvatskog jezika	44	41	Socijalni radnik	22	19	Elektrotehničar	178	37	Metalotokar	297	42
KS	novinar	25	18	Učitelj predškolske djece	21	21	Trgovac	173	94	Frizer	291	255
	dipl.ekonomista	1241	849	ekonomista	253	157	maturant gimnazije	3586	2403	prodavač	3853	3168
	dipl.pravnik	977	709	pravnik	135	105	ekonomski tehničar	2199	1797	vozač motornih vozila	1086	27
	socijalni radnik	455	414	građevinski inženjer	48	17	mašinski tehničar	1842	637	automehaničar	1058	5
	politolog	406	217	nast.predškolskog vaspit.	43	42	medicinska sestra	705	575	frizer-vlasuljar	1049	957
LK	novinar	360	260	nast.razredne nastave	37	35	grafički tehničar	603	344	bravar	745	37
	ekonomski	127	85	ekonomist	79	53	gimnazija	270	169	prodavač	573	472
	pravni	49	29	pravni	34	31	eektrotehničar	244	47	elektromehaničar	382	78
	agronom	24	11	inženjer agronom	22	13	strojarski tehničar	209	59	automehaničar	301	5
	novinarstvo	23	15	učitelj predškolske djece	12	12	ekonomski tehničar	192	149	bravar	259	15
	14	13	strojarski inženjer	10	0	šumarski tehničar	158	40	kemijski laborant	204	183	

MATERIJALNA I SOCIJALNA SIGURNOST NEZAPOSLENIH

Korisnici novčane naknade i zdravstvenog osiguranja - učešće žena, indeksi (FBiH po kantonima/županijama)

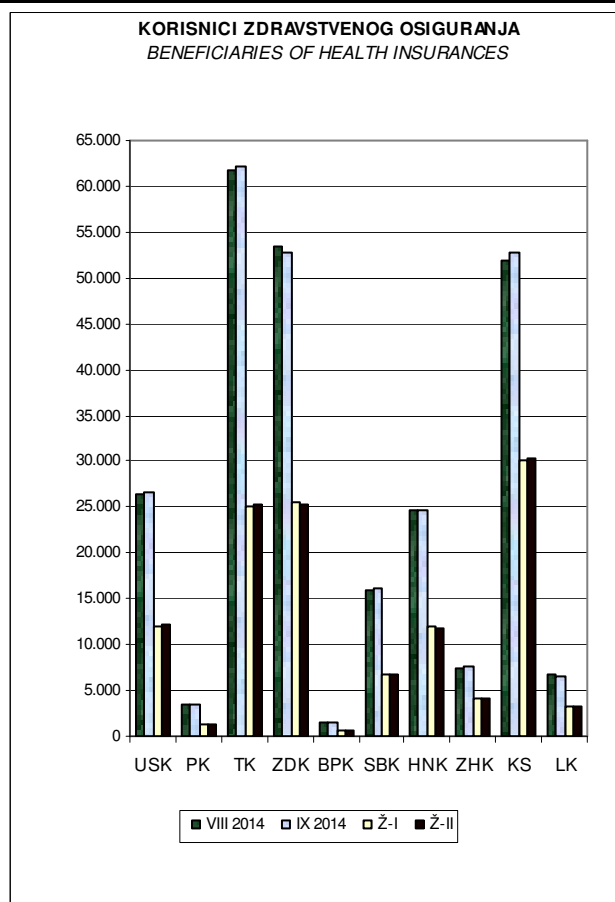
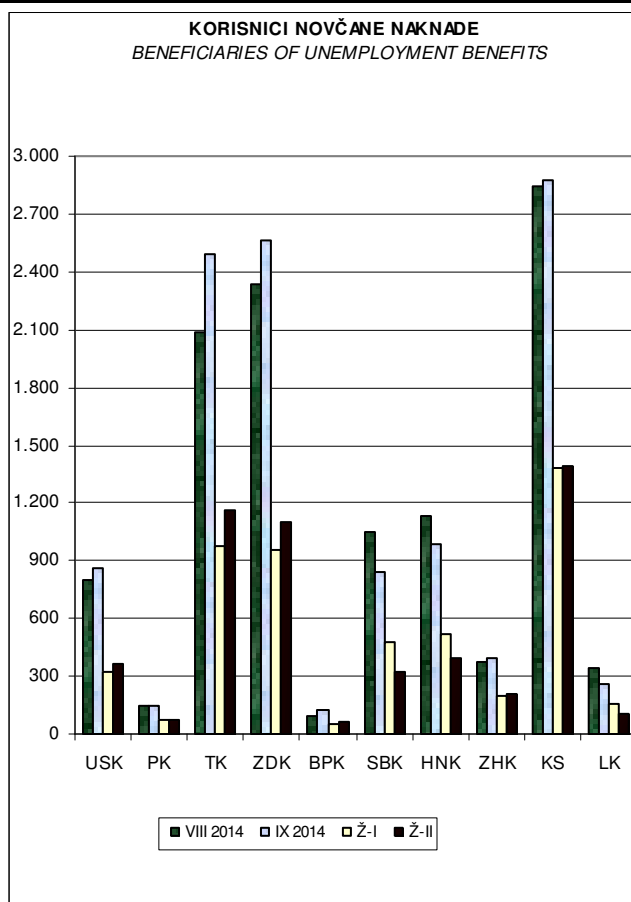
MATERIAL AND SOCIAL SECURITY OF THE UNEMPLOYED

Beneficiaries of unemployment benefits and health insurances - participation of women, indexes (FBiH by canton)

Tabela IX - Table IX

Septembar/Rujan 2014 - September 2014

KANTONI / CANTONS	Korisnici novčane naknade <i>Beneficiaries of unemployment benefits</i>			<i>Beneficiaries of unemployment benefits</i>		
	UKUPNO <i>Total</i>			ŽENE <i>Women</i>		
	VIII 2014	IX 2014	IX 2014 VIII 2014	VIII 2014	IX 2014	IX 2014 VIII 2014
FEDERACIJA BiH - UKUPNO (FEDERATION OF BiH - TOTAL)	11.200	11.541	103,04	5.099	5.189	101,77
1. Unsko - sanski	803	865	107,72	322	366	113,66
2. Posavski	141	145	102,84	75	76	101,33
3. Tuzlanski	2.086	2.491	119,42	972	1.163	119,65
4. Zeničko - dobojski	2.336	2.561	109,63	957	1.099	114,84
5. Bosansko - podrinjski	98	121	123,47	53	58	109,43
6. Srednjobosanski	1.048	845	80,63	474	324	68,35
7. Hercegovačko-neretvanski	1.130	982	86,90	519	396	76,30
8. Zapadnohercegovački	372	397	106,72	193	211	109,33
9. Kanton Sarajevo	2.848	2.875	100,95	1.378	1.396	101,31
10. Livanjski	338	259	76,63	156	100	64,10
	Korisnici zdravstvenog osiguranja <i>Beneficiaries of health insurances</i>			<i>Beneficiaries of health insurances</i>		
	UKUPNO <i>Total</i>			ŽENE <i>Women</i>		
FEDERACIJA BiH - UKUPNO (FEDERATION OF BiH - TOTAL)	253.137	254.380	100,49	120.637	120.809	100,14
1. Unsko - sanski	26.354	26.563	100,79	12.082	12.129	100,39
2. Posavski	3.420	3.391	99,15	1.306	1.295	99,16
3. Tuzlanski	61.731	62.257	100,85	25.013	25.268	101,02
4. Zeničko - dobojski	53.411	52.809	98,87	25.569	25.203	98,57
5. Bosansko - podrinjski	1.457	1.499	102,88	576	595	103,30
6. Srednjobosanski	16.030	16.230	101,25	6.708	6.773	100,97
7. Hercegovačko-neretvanski	24.643	24.658	100,06	11.983	11.848	98,87
8. Zapadnohercegovački	7.518	7.609	101,21	4.153	4.200	101,13
9. Kanton Sarajevo	51.895	52.730	101,61	30.016	30.320	101,01
10. Livanjski	6.678	6.634	99,34	3.231	3.178	98,36

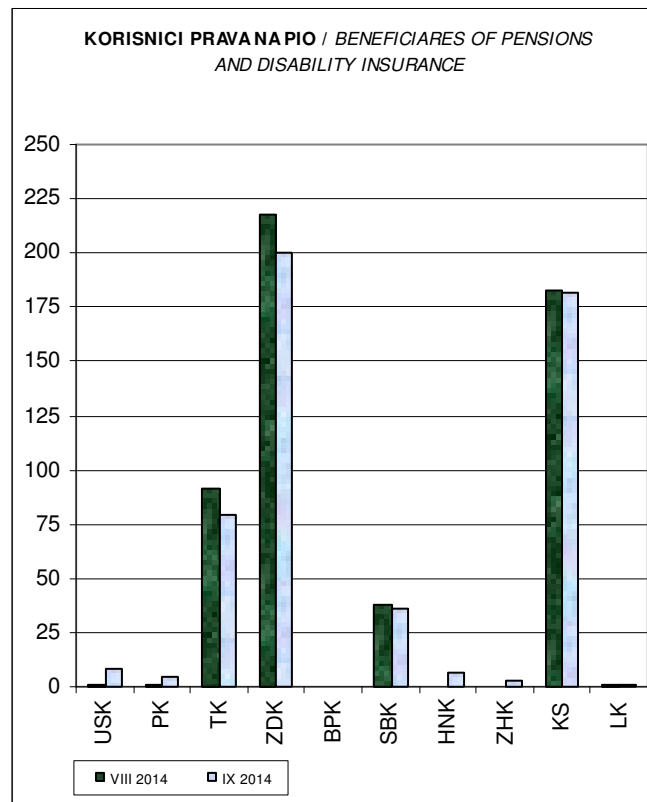


KORISNICI PRAVA NA PIO
 (FBiH po kantonima/županijama)
BENEFICIARIES OF PENSIONS AND DISABILITY INSURANCE
 (Federation of BiH by canton)

Tabela X - Table X

Septembar/Rujan 2014 - September 2014

KANTONI / CANTONS	Korisnici prava na PIO		
	PIO beneficiaries		
	VIII 2014	IX 2014	<u>IX 2014</u> VIII 2014
FEDERACIJA BiH - UKUPNO (FEDERATION OF BiH - TOTAL)	533	520	97,56
1. Unsko - sanski	1	8	800,00
2. Posavski	1	5	500,00
3. Tuzlanski	91	79	86,81
4. Zeničko - dobojski	218	200	91,74
5. Bosansko - podrinski	0	0	
6. Srednjobosanski	38	36	94,74
7. Hercegovačko-neretvanski	0	6	
8. Zapadnohercegovački	0	3	
9. Kanton Sarajevo	183	182	99,45
10. Livanjski	1	1	100,00



ZAPOSLENI STRANI DRŽAVLJANI

(FBiH po kantonima/županijama)

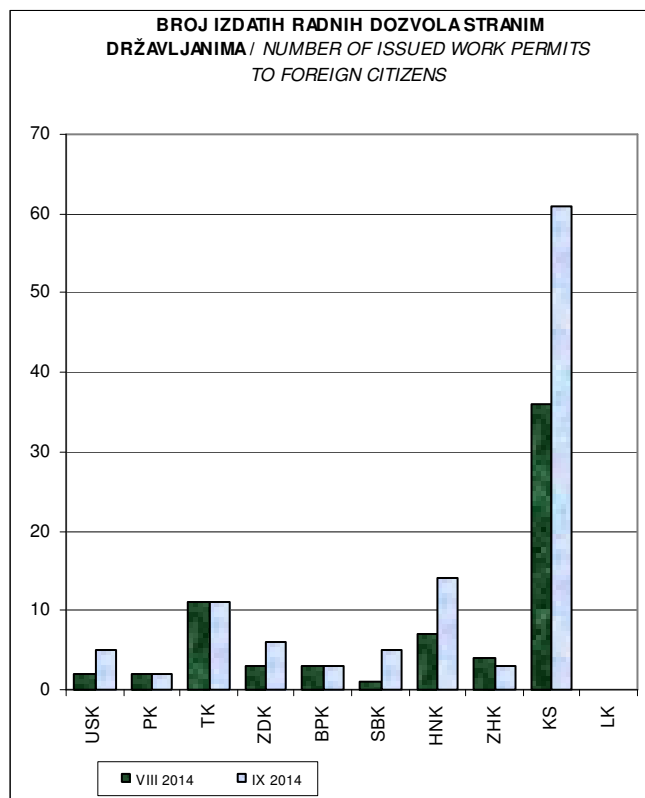
EMPLOYED FOREIGN CITIZENS

(Federation of BiH by canton)

Tabela XI - Table XI

Septembar/Rujan 2014 - September 2014

KANTONI / CANTONS	Broj izdatih radnih dozvola stranim državljanima <i>Number of issued work permits to foreign citizens</i>		
	VIII 2014	IX 2014	IX 2014 VIII 2014
	FEDERACIJA BiH - UKUPNO (FEDERATION OF BiH - TOTAL)	69	110
1. Unsko - sanski	2	5	250,00
2. Posavski	2	2	100,00
3. Tuzlanski	11	11	100,00
4. Zeničko - dobojski	3	6	200,00
5. Bosansko - podrinjski	3	3	100,00
6. Srednjobosanski	1	5	500,00
7. Hercegovačko-neretvanski	7	14	200,00
8. Zapadnohercegovački	4	3	75,00
9. Kanton Sarajevo	36	61	169,44
10. Livanjski	0	0	



IZVOR PODATAKA I METODOLOŠKA OBJAŠNJENJA

Izvori podataka koji se koriste u izradi Statističkog pregleda su podaci koje vode službe za zapošljavanje u Federaciji Bosne i Hercegovine.

Podaci se prikupljaju i obrađuju mjesečno i publikuju oko 15. u mjesecu za prethodni mjesec.

OBJAŠNJENJE ZNAKOVA I POJMOVA

1. NEZAPOSLENA LICA su lica bez zaposlenja, sposobna za rad, starosne dobi od 15 do 65 godina evidentirana u biroima za zapošljavanje.
2. LICA KOJA PRVI PUT TRAŽE ZAPOSLENJE su evidentirana lica u biroima koja ranije nisu bila u radnom odnosu.
3. NEZAPOSLENA LICA ZBOG PRESTANKA RADA ORGANIZACIJA I POSLODAVACA su evidentirana lica u biroima za zapošljavanje a ostala su bez posla zbog prestanka rada organizacija i poslodavaca.
4. KORISNICI NOVČANE NAKNADE su nezaposlena lica evidentirana u općinskim biroima koja su prema odredbama Zakona ostvarila ovo pravo.
5. NOVOPRIJAVLJENA LICA KOJA PRVI PUT TRAŽE ZAPOSLENJE su lica koja se općinskim biroima prijavljuju prvi put radi zaposlenja u tekućem mjesecu.
6. ZAPOSLENI SA EVIDENCIJE SLUŽBI ZA ZAPOSŁJAVANJE su lica koja su se zaposlila u zemlji i inostranstvu tokom izvještajnog mjeseca a bila su evidentirana u službama.
7. POTREBE ZA RADNICIMA predstavljaju broj traženih radnika i pripravnika za nepopunjena i novootvorena radna mjesta koja organizacije i poslodavci prijavljuju biroima u toku izvještajnog mjeseca.
8. REALIZOVANE PRIJAVE O POTREBAMA ZA RADNICIMA predstavljaju broj zaposlenih radnika i pripravnika prema izvještaju o zasnivanju radnog odnosa, koji poslodavci dostavljaju biroima tokom izvještajnog mjeseca.

ZNAKOVI

-	nema pojave
...	ne raspolože se podacima
'	podatak manji od 0,5 date jedinice mjere
*	ispravljen podatak
^{1/}	napomena ispod teksta ili tabele
Ø	prosijek
()	procijenjen podatak

SKRAĆENICE

NKV	nekvalifikovani radnik	VKV	visokokvalifikovani radnik
PKV	polukvalifikovani radnik	SSS	srednja stručna sprema
NSS	niža stručna sprema	VŠS	viša školska sprema
KV	kvalifikovani radnik	VSS	visoka stručna sprema

SKD standardna klasifikacija djelatnosti

01. USK	Unsko - sanski kanton	07. HNK	Hercegovačko - neretvanski kanton
02. PK	Posavski kanton	08. ZHK	Zapadnohercegovački kanton
03. TK	Tuzlanski kanton	09. KS	Kanton Sarajevo
04. ZDK	Zeničko - dobojski kanton	10. LK	Livanjski kanton
05. BPK	Bosansko - podrinjski kanton		
06. SBK	Srednjobosanski kanton		

DATA SOURCES AND METHODOLOGICAL EXPLANATIONS

Data sources used for the Monthly Statistics Bulletin are data of the FBiH Employment Services. Data are collected and analysed on a monthly basis and published around the 15th of the month for the previous month.

EXPLANATION OF SYMBOLS AND TERMS

1. *UNEMPLOYED PERSONS* are persons without employment, capable of working, aged 15 to 65, registered at the Municipal Employment Bureaus as seekers of employment.
2. *PERSONS SEEKING EMPLOYMENT FOR THE FIRST TIME* are yet to be employed persons registered at the Municipal Employment Bureau.
3. *UNEMPLOYED PERSONS DUE TO THE DISSOLUTION OF ORGANISATIONS AND EMPLOYERS* are unemployed persons registered at the Municipal Employment Bureau who have lost their jobs because of the dissolution of organisations and employers.
4. *USERS OF UNEMPLOYMENT BENEFITS* are unemployed persons registered at the Municipal Employment Bureaus who have realised unemployment benefit, according to the regulations of the Law on Employment.
5. *NEWLY REGISTRATED PERSONS WHO ARE SEEKING EMPLOYMENT FOR THE FIRST TIME* are unemployed persons registered for the first time at the Municipal Employment Bureau in the current month.
6. *EMPLOYED PERSONS FROM THE REGISTER OF THE EMPLOYMENT SERVICE* are persons who have become employed either in FBiH or abroad during the reporting month, and who have been registered at the Employment Service.
7. *VACANCIES* represent the number of workers and interns sought for vacant and newly opened jobs about which the employers have informed the Municipal Employment Bureau about during the reporting month.
8. *REALISED VACANCIES* represent the number of the employed workers and interns according to the report on employment about which the employers have informed the Municipal Employment Bureau during the reporting month.

SYMBOLS

-	no entry
...	data not available
'	value is less than 0.5 of the given measure unit
*	revised data
¹ / ₁	footnote
Ø	average
()	estimated data

ABBREVIATIONS

NKV	unskilled workers	VKV	highly-skilled workers
PKV	semi-skilled workers	SSS	secondary education
NSS	primary education	VŠS	higher expertise
KV	skilled workers	VSS	university education

01. USK	Una - Sana Canton	07. HNK	Herzegovina - Neretva Canton
02. PK	Posavina Canton	08. ZHK	West Herzegovina Canton
03. TK	Tuzla Canton	09. KS	Sarajevo Canton
04. ZDK	Zenica - Dobož Canton	10. LK	West Bosnia Canton
05. BPK	Bosnian Podrinje Canton		
06. SBK	Central Bosnia Canton		

ADRESE I BROJEVI TELEFONA KANTONALNIH SLUŽBI ZA ZAPOŠLJAVANJE :

UNSKO - SANSKI KANTON					
	JU SLUŽBA ZA ZAPOŠLJAVANJE UNSKO - SANSKOG KANTONA	Nijaz Delić, direktor	Branislava Đurđeva 1 77 000 Bihać	tel: 037/ 229 730 fax: 037/ 229-756	jusluzap@bih.net.ba
1.	Bihać	Kečalović Sead	Branislava Đurđeva 1	tel/fax: 037/229-749	
2.	Bosanska Krupa	Skenderović Razija	511. Slavne brdske brigade bb	tel/fax: 037/476-526	
3.	Bosanski Petrovac	Ferizović Amir	Bosanska bb	tel/fax: 037/881-052	
4.	Bužim	Dervić Džemaludin	505. Viteške brigade bb	tel/fax: 037/410-470	
5.	Cazin	Ružnić Mustafa	Cazinske brigade bb	tel/fax: 037/514-049	
6.	Ključ	Hadžić Jasim	Branilaca BiH 127	tel/fax: 037/660-124	
7.	Sanski Most	V.D.Ogrešević Esmā	Deseti oktobar bb	tel/fax: 037/689-368	
8.	Velika Kladuša	Čaušević Amra	Ibrahima Mržljaka 5	tel/fax: 037/775-370	
POSAVSKI KANTON					
	SLUŽBA ZA UPOŠLJAVANJE ŽUPANIJE POSAVSKE	Stanko Vincetić, v.d ravnatelja	Jug I b.b. (zgrada suda) 76 270 Orašje	tel: 031/ 712 - 306 fax: 031/ 712 - 306	ravnatelj@szuzp.ba administrator@szuzp.ba pravnik@szuzp.ba
1.	Orašje	Mato Mišković, v.d.	Ulica III br. 15	tel/fax: 031/ 713 - 964	biroorasje@szuzp.ba
2.	Domaljevac - Šamac	Klarić Đuro	Posavskih branitelja 148	tel/fax: 031/ 791 - 931	birodomaljevac@szuzp.ba
3.	Odžak	Aida Radić, v.d.	Omladinska bb	tel: 031/ 710-745 fax: 031/ 761- 421	biroodzak@szuzp.ba
TUZLANSKI KANTON					
	JU SLUŽBA ZA ZAPOŠLJAVANJE TUZLANSKOG KANTONA	Senad Muhamedbegović, direktor	Bosne srebrene br.31 75 000 Tuzla	centr: 035/ 228-568 centr: 035/228-578 fax: 035/228-573	birotk@hotmail.com
1.	Tuzla	Kravić Mirela	Bosne srebrene br.31	tel/fax: 035/ 228-572 centr.035/306-453	birotz@hotmail.com
2.	Banovići	Mujić Halil	119.Muslimanske br.3	tel/fax: 035/871-260 035/871-261	birobanovici@bih.net.ba
3.	Čelić	Ibrišimović Azra	Alije Izetbegovića 60/2	tel/fax.035/ 668-060 035/668-061	birocel@bih.net.ba
4.	Doboj - Istok	Mrković Semir	Brijesnica b.b.	tel/fax: 035/727 -060 035/727-061	birodobojstok@bih.net.ba
5.	Gračanica	Terzić Refija	Alije Izetbegovića 20 B	tel/fax:035/702-719 035/700-661	birograc@bih.net.ba
6.	Gradačac	Smajlović Mirsada	I.Kapetanovića b.b.	tel/fax: 035/ 821-740 035/821-741	biograd@bih.net.ba
7.	Kalesija	Mujanović Miralem	Patriotske lige b.b.	tel/fax: 035/610-281 035/631-266	szzp.kalesija@bih.net.ba
8.	Kladanj	Jakupović Esmā	Kladanjskih brigada br.1	tel/fax: 035/622-080	birokladani@bih.net.ba
9.	Lukavac	Ejubović Rifat	Redžepa ef. Muminhodžića br. 4	tel/fax: 035/550-156 035/550-155	biroluk@bih.net.ba
10.	Sapna	Muharemović Azem	206. Viteške brigade b.b.	tel/fax: 035/599-070	birosapna@bih.net.ba
11.	Srebrenik	Smajlović Ohran	211. Oslobođilačke brigade br. 12	tel/fax: 035/647-230 035/647-231	birosreb@bih.net.ba
12.	Teočak	Husić Senajil	Krstac b.b.	tel/fax: 035/754-030	szz.teocak@bih.net.ba
13.	Živinice	Jusić Bajro	Oslobođenja br. 20	tel/fax: 035/740-520 035/740-521	birozivinice@bih.net.ba

ZENIČKO – DOBOJSKI KANTON					
	JU SLUŽBA ZA ZAPOŠLJAVANJE ZENIČKO - DOBOJSKOG KANTONA	Ratko Orlandić, direktor	Adolfa Goldbergera 6 72 000 Zenica	centr: 032/ 448-200 fax: 032 / 405-173	szz_zedo@bih.net.ba
1.	Zenica	Bradarac Alma	Adolfa Goldbergera 6	tel/fax: 032/ 448-219	
2.	Breza	Bašić Fikret	Bogumilska 10	tel/fax: 032/ 789-390	
3.	Doboj-Jug	Katić Ivan	Matuzići bb	tel/fax: 032/699-130	
4.	Kakanj	Marušić Mahir	Alije Izetbegovića L 1	tel/fax: 032/552-390	
5.	Maglaj	Delić Sulejman	Aleja ljljana 14	tel/fax: 032/609-611	
6.	Olovo	Hasanspahić Refik	Radnička 6	tel/fax: 032/828-310	
7.	Tešanj	Berberović Muharem	Armije BiH bb	tel/fax: 032/656-700	
8.	Usora	Katić Ivan	Žabljak bb	tel/fax: 032/895-293	
9.	Vareš	Operta-Svinčicki Jasna	Zvijezda 41	tel/fax: 032/849-260	
10.	Visoko	Ahić Tarik	Hadžihasanova 23	tel/fax: 032/731-620	
11.	Zavidovići	Ahmić Hazim	Patriotske lige blok C	tel/fax: 032/868-511	
12.	Žepče	Šišić Biljana	S.Tomaševića 1	tel/fax: 032/888-187	
BOSANSKO – PODRINJSKI KANTON					
	JU SLUŽBA ZA ZAPOŠLJAVANJE BOSANSKO - PODRINJSKOG KANTONA	Nafija Hodo, direktorica	Maršala Tita 13 73 000 Goražde	tel: 038/221-546	szzbpk@bih.net.ba
1.	Goražde	Ligata Kasim	Maršala Tita 13	tel: 038/221-546	
2.	Foča - Ustikolina	Čengić Amela	Omladinskih brigada bb	tel: 038/518-382	
3.	Pale - Prača	Aganović Alija	VI Hrenovački bataljon	tel: 038/799-446	
SREDNJOBOSANSKI KANTON					
	SLUŽBA ZA ZAPOŠLJAVANJE SBK / ŽSB	Željko Lončar, direktor	Konatur bb 72 270 Travnik	centr: 030/518-764 tel/fax: 030/501-843	info@szksbsbk.com.ba
1.	Bugojno	Duvnjak Dževad	Nugle II - 15	tel/fax: 030/251-235	
2.	Busovača	Marica Akrap	Nikole Šubića Zrinskog bb	tel/fax: 030/732-094	
3.	Dobretići	Idžanović Srećko	Dobretići bb	tel : 030/641-194	
4.	Donji Vakuf	Imširpašić Vasva	Omladinska bb	tel/fax: 030/205-539	
5.	Fojnica	Dedić Bibija	Hadrovići 10	tel/fax: 030/544-401 544-402	
6.	Gornji Vakuf - Uskoplje	Filipović Amir	Kralja Tomislava bb, Gornji Vakuf-Uskoplje	tel/fax : 030/494-158	
7.	Jajce	Ljubičić Vesna	Zagrebačka bb	tel/fax : 030/654-195	
8.	Kiseljak	Madžar Pero	Bana Josipa Jelačića bb	tel/fax: 030/879-579	
9.	Kreševo	Lalić Vlado	Fra Grge Martića 120	tel/fax: 030/806-522	
10.	Novi Travnik	Hajrić Ekrem	Mehmeda Spahe 13	tel/fax: 030/542-626	
11.	Travnik	Bajrić Nermina	Mehmeda Paše Kukavice 13 Tvornička bb Nova Bila	tel/fax: 030/540-261 tel/fax: 030/708-872 tel/fax: 030/708-873	
12.	Vitez	Krišto Marija	Stjepana Radića bb	tel/fax: 030/712-473	

HERCEGOVAČKO – NERETVANSKI KANTON					
	SLUŽBA ZA ZAPOŠLJAVANJE HNK/HNŽ	Vlado Čuljak, direktor	Kralja Tvrtka 19 88 000 Mostar	tel/fax : 036/ 321-824 036/ 311-157 036/ 311-717	ravnatelj@zzz.tel.net.ba
1.	Čapljina	Nikolina Rajić	Ante Starčevića 4	tel. 036/ 808 - 135	capljina@zzz.tel.net.ba
2.	Čitluk	Ostojić Nikola	Kralja Tomislava bb	tel. 036/ 642 - 630	citluk@zzz.tel.net.ba
3.	Jablanica	Teletović Ajdin	Trg oslobođenja bb	tel/fax: 036/752-818	biro.jablanica@bih.net.ba
4.	Konjic	Faladžić Adnan	Kolonija 8	tel. 036/726 - 253	biro.konjic@bih.net.ba
5.	Neum	Udženija Ivan	Zagrebačka bb	tel. 036/ 880 - 219	neum@zzz.tel.net.ba
6.	Prozor/Rama	Džalto Jure	Splitska bb	tel. 036/ 770 - 102	prozor-rama@zzz.tel.net.ba
7.	Ravno	Vukić Antica	Ravno bb	tel. 036/ 891 - 030	ravno@zzz.tel.net.ba
8.	Stolac	Rajić Mirko	Banovinska 4	tel. 036/ 853 - 330	stolac@zzz.tel.net.ba
9.	Mostar	Nikola Božić Sabina Šantić	Kralja Tvrtka 19 Braće Fejića 53A	tel. 036/321 - 824 tel. 036/551 - 331	mostar@zzz.tel.net.ba odjeljenje2mostar@bih.net.ba
ZAPADNOHERCEGOVAČKI KANTON					
	SLUŽBA ZA ZAPOŠLJAVANJE ŽUPANIJE ZAPADNOHERCEGOVAČKE	Mario Bušić, v.d. direktora	Trg Herceg - Bosne 1 88 340 Grude	tel : 039/661 - 396 039/ 661 - 397 fax : 039/ 661 - 398	info@szz-zzh.ba
1.	Grude	Filipović Vitomir	Fra Gabre Grubišića bb	tel: 039/ 662 - 171	grude@szz-zzh.ba
2.	Ljubuški	Nižić Zora	Trg kralja Tvrtka bb	tel: 039/ 830 -576	ljubuski@szz-zzh.ba
3.	Posušje	Erceg Ivana	Dalmatinska bb	tel: 039/ 681 - 055	posusje@szz-zzh.ba
4.	Široki Brijeg	Ćosić Marijana	Kralja Tomislava 1	tel: 039/ 704 - 928	sirokibrijeg@szz-zzh.ba
KANTON SARAJEVO					
	JU SLUŽBA ZA ZAPOŠLJAVANJE KANTONA SARAJEVO	Igor Kamočaji, direktor	Đoke Mazalića 3 71 000 Sarajevo	tel: 033/ 251-260 033/ 569-100 fax : 033/ 204 -177	iuszks@bih.net.ba
1.	Hadžići	Kadić Salko	Hadželi 128	tel/fax: 033/428-620	birohadzici@iuszks.com.ba
2.	Ilidža	Smailbegović Muhamed	Mala aleja 2	tel/fax : 033/627-914 033/762-670	biroilidza@iuszks.com.ba
3.	Ilijaš	Nožić Đenan	Ivana Franje Jukića 4	tel/fax :033/ 400-037 033/ 403-350	biroilijas@iuszks.com.ba
4.	Vogošća	Agić Džemila	Jošanička 30	tel/fax: 033/ 424-080 033/ 424 -081	birovoosca@iuszks.com.ba
5.	Trnovo	Spahić Suad	Trnovo bb	tel/fax : 033/ 439-046	birotrnovo@iuszks.com.ba
6.	Centar	Vrućak - Zukanović Hatidža	Mehmeda Spahe do br.12	tel/fax: 033/ 225-786 033/ 214-438	birocentar@iuszks.com.ba
7.	Novi Grad	Biber Bajro	Teheranski trg 6-8	tel/fax: 033/ 469-812 033/ 469-813	bironovigrad@iuszks.com.ba
8.	Novo Sarajevo	Mulać Amela	Ložionička 5	tel/fax : 033/ 653-217 033/ 652-457	bironovosarajevo@iuszks.com.ba
9.	Stari Grad	Sanela Karović	Sime Milutinovića br. 4	tel/fax: 033/ 557-247 033/ 557-246	birostarigrad@iuszks.com.ba
LIVANJSKI KANTON					
	ŽUPANIJSKI ZAVOD ZA UPOŠLJAVANJE	Anto Omazić, direktor	Kralja Tvrtka 5 80 101 Livno	tel/fax: 034/203 - 306 tel: 034/ 203 - 201	zzz.uposljavanje@tel.net.ba
1.	Livno	Vrdoljak Branka	Kralja Tvrtka 19	tel: 034/ 201- 306	
2.	Tomislavgrad	Kozarić Mira	Mijata Tomića bb	tel: 034/ 352 - 114	
3.	Kupres	Turalija Rajka	Kralja Tvrtka bb	tel: 034/ 274 - 271	
4.	Glamoč	Damjanović Vlatka	Dr. Ante Starčevića	tel: 034/ 273 - 084	
5.	Bosansko Grahovo	Sarić Milena	Ulica HVO-a bb	tel: 034/ 850 - 211	
6.	Drvar	Kordić Kaja	Kralja Tomislava 40	tel: 034/ 819 - 599	