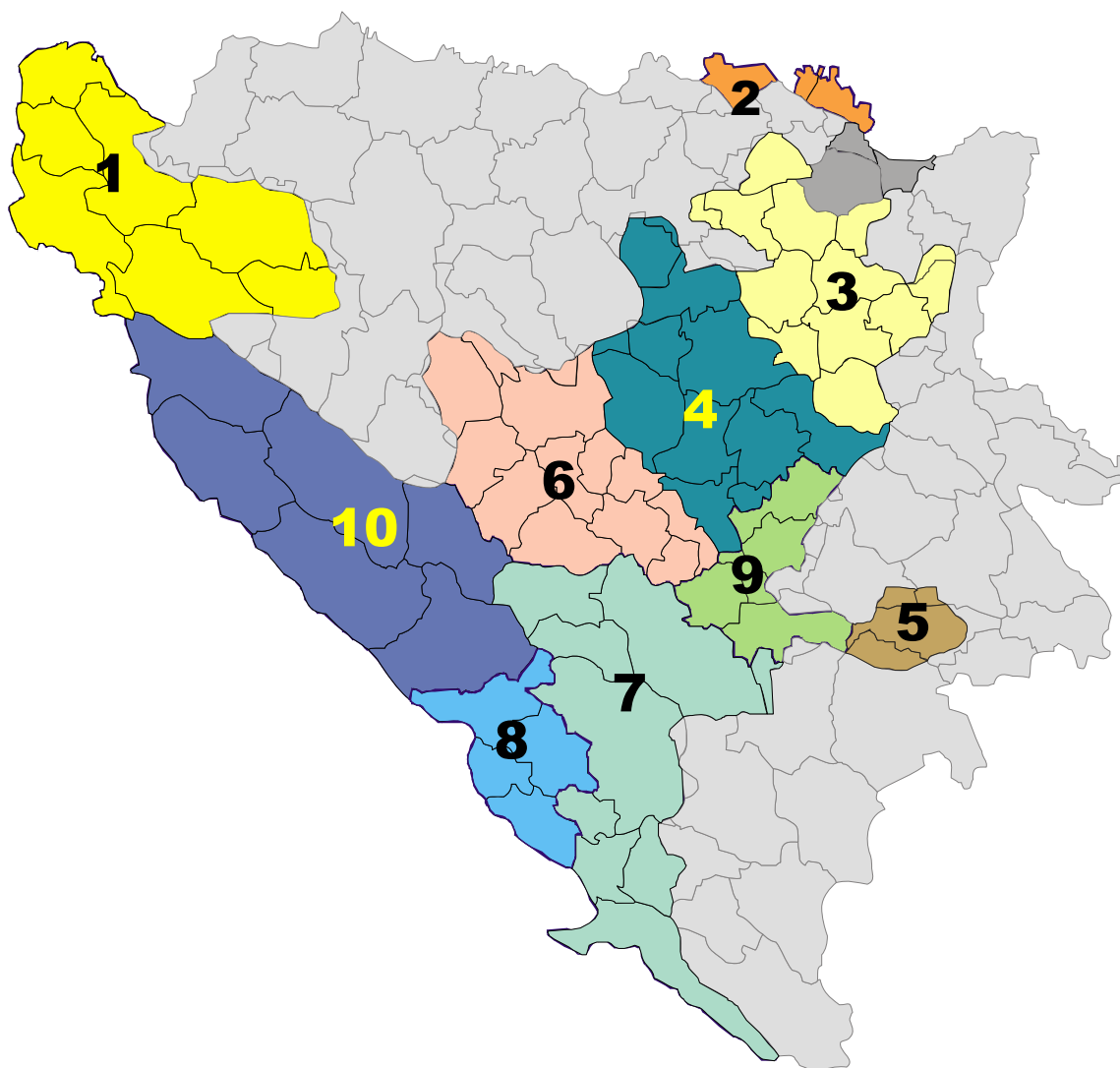




12/14

B I L T E N / B U L L E T I N

STATISTIČKI PREGLED – DECEMBAR/PROSINAC 2014. GODINE
STATISTICAL REVIEW – DECEMBER 2014



Sarajevo, januar/siječanj 2015. godine

Sarajevo, January 2015

Izdavač: **Federalni zavod za zapošljavanje Sarajevo**
Publisher: Federal Employment Institute Sarajevo
71 000 Sarajevo
Đoke Mazalića 3
Telefon : 562-900
Fax : 208-257
e-mail : info@fzzz.ba
web : www.fzzz.ba

Za izdavača: **Direktor** **Kenan Rešo**
For the publisher: Director

Rukovodilac Sektora za Sead Pita
ekonomske poslove, evidencije
i informacione tehnologije
Head of the Sector for Economy,
Statistics and Information
Technologies

Rukovodilac Odjeljenja Samir Brković
Head of the Department for
Information Technologies and
Statistics

Priprema i **Odjeljenje za informacione** Fadil Suljić
obrada za **tehnologije, evidencije i**
štampanje: **statistiku**
Edited by: Department for Information
Technologies and Statistics

Prevod: **Stručni saradnik za informisanje** Haris Čuljević
Translation: Expert Associate for PR

SADRŽAJ

Table of Contents

Statistički pregled	2	
<i>Statistical Review</i>	3	
Tabela A (Table A)	Prijavljeni na evidenciju nezaposlenih po prestanku radnog odnosa i zaposleni sa evidencije po kantonima – decembar/prosinac 2014 godine <i>Registered unemployed upon termination of employment and registered employed by canton, December 2014</i>	4
Tabela B (Table B)	Kretanje broja nezaposlenih i zaposlenih prema evidencijama Federalnog zavoda za zapošljavanje <i>Number of the unemployed and employed according to the register of the Federal Employment Institute</i>	5
Tabela I i II (Table I&II)	Zaposlenost po područjima i kantonima – novembar/studeni 2014. godine <i>Employment by sector of activities and by canton – November 2014</i>	6
Tabela III (Table III)	Registrovana nezaposlenost po kvalifikacionoj strukturi, decembar/prosinac 2014. godine <i>Registered unemployment by qualification, December 2014</i>	7
Tabela IIIa (Table IIIa)	Pregled broja zaposlenih lica sa evidencije <i>Overview of the number of employed persons from the register</i>	8
Tabela IV (Table IV)	Posredovanje u zapošljavanju - ponuda i potražnja, nezaposlenost po spolnoj strukturi, decembar/prosinac 2014 godine <i>Mediation in employment – offer and demand by gender structure, December 2014</i>	9
Tabela V (Table V)	Registrovana nezaposlenost po kantonima i spolu, decembar/prosinac 2014 godine <i>Registered unemployment by canton and gender, December 2014</i>	10
Tabela Va (Table Va)	Registrovana nezaposlenost po dobi, spolu i kantonima, decembar/prosinac 2014 godine <i>Registered unemployment by age, gender and canton, December 2014</i>	11
Tabela Vb (Table Vb)	Registrovana nezaposlenost po dobi, stepenu obrazovanja i spolu, decembar/prosinac 2014 godine <i>Registered unemployment by age, qualification and gender, December 2014</i>	12
Tabela VI (Table VI)	Registrovana nezaposlenost po općinama i spolu, decembar/prosinac 2014 godine <i>Registered unemployment by municipality and gender, December 2014</i>	13
Tabela VII (Table VII)	Pregled broja registrovanih nezaposlenih lica po općinama i kvalifikacionoj strukturi, decembar/prosinac 2014 godine <i>Registered unemployment by municipality and qualification, December 2014</i>	17
Tabela VIII (Table VIII)	Najbrojnija zanimanja po stručnoj spremi, decembar/prosinac 2014 godine <i>Professions by qualification, December 2014</i>	22
Tabela IX (Table IX)	Materijalna i socijalna sigurnost nezaposlenih po kantonima, decembar/prosinac 2014 godine <i>Material and social insurance of the unemployed by canton, December 2014</i>	23
Tabela X (Table X)	Korisnici prava na PIO po kantonima, decembar/prosinac 2014 godine <i>Beneficiaries of the pension and disability insurance by canton, December 2014</i>	24
Tabela XI (Table XI)	Zaposleni strani državljani po kantonima, decembar/prosinac 2014 godine <i>Employed foreign citizens by canton, December 2014</i>	25
Metodološka objašnjenja	26	
<i>Methodological explanations</i>	27	
Adrese i brojevi telefona kantonalnih službi za zapošljavanje	28	
<i>Addresses and telephone numbers of the cantonal employment services</i>		

Molimo korisnike ove publikacije da prilikom korištenja podataka navedu izvor
We kindly ask the users of this publication to state the source when using data from this publication

STATISTIČKI PREGLED

Brisanje sa evidencije nezaposlenih

U decembru 2014. godine sa evidencija kantonalnih službi za zapošljavanje brisane su 9.022 osobe, od čega je zaposleno 4.905, što je za 460 ili 8,57% manje nego u prethodnom mjesecu. Od početka godine do 31.12.2014. godine sa evidencija je brisano 109.249 osoba, od čega su zaposlene 70.333.

Prijavljivanje na evidenciju nezaposlenih

U decembru 2014. godine na evidenciju nezaposlenih se prijavilo 8.612 osoba, od čega 6.028 po prestanku radnog odnosa, što je u poređenju s prethodnim mjesecom povećanje za 535, odnosno 9,74%. Od početka godine do kraja decembra na evidenciju se prijavilo 109.589 osoba, od čega 62.281 zbog prestanka radnog odnosa.

Zaposlenost

Dana 30.11.2014. godine u Federaciji BiH su bile zaposlene 447.873 osobe, od čega 269.355 (60,14%) u privredi i 172.484 (38,51%) u neprivredi. Broj zaposlenih u odnosu na prosjek iz prošle godine veći je za 12.760, odnosno 2,93%, a u odnosu na prethodni mjesec manji za 128 odnosno 0,03%.

Posredovanje u zapošljavanju

Kantonalne službe za zapošljavanje su u decembra 2014. godine posredovale u zapošljavanju 2.597 osoba, što je u poređenju s prethodnim mjesecom smanjenje za 613.

Nezaposlenost

Dana 31.12.2014. godine na evidencijama službi za zapošljavanje bilo je registrirano 392.265 osoba, što je u odnosu na prethodni mjesec smanjenje za 410, odnosno 0,10%. Udio ženske populacije u broju nezaposlenih iznosi 203.009, odnosno 51,75%. Od ukupnog broja nezaposlenih, 269.242 (68,66%) su stručne, 123.023 (31,36%) su nestručne osobe, a njih 173.062 (44,12%) prvi puta traži zaposlenje. Na evidenciji nezaposlenih bilo je registrirano 129.977 osoba dobi između 15 i 29 godina, što u poređenju s prethodnim mjesecom predstavlja smanjenje za 1.058.

Kvalifikaciona struktura nezaposlenih

Među nezaposlenima najviše je KV (134.137 ili 34,20%) i NKV radnika (114.458 ili 29,18%), potom slijede osobe sa SSS (101.807 ili 25,95%) i VSS (25.883 ili 6,60%), PKV radnici (7.873 ili 2,01%), osobe sa VŠS (5.463 ili 1,39%), VKV radnici (1.952 ili 0,50%) i osobe s NSS (692 ili 0,18%).

Nezaposlenost po kantonima

Najveći broj nezaposlenih registriran je u Tuzlanskom (98.797 ili 25,19%), potom u Kantonu Sarajevo (71.415 ili 18,21%) i Zeničko-dobojskom kantonu (70.462 ili 18,21%). U Bosansko-podrinjskom kantonu je registriran 3.636 nezaposlenih osoba ili 0,93% od ukupnog broja.

Radne dozvole

Tokom decembra 2014. godine stranim državljanima je odobreno 190 radnih dozvola.

Socijalna sigurnost nezaposlenih

U decembru 2014. godine na evidencijama službi za zapošljavanje bio je registrovan 60.205 demobilizirani branioaca, što u odnosu na prethodni mjesec predstavlja smanjenje za 26, odnosno 0,04%. Udio demobiliziranih branilaca u ukupnom broju nezaposlenih iznosi 15,35%.

U istom mjesecu zabilježena su 9.783 korisnika novčane naknade, što je u poređenju sa podacima iz prethodnog mjeseca smanjenje za 379.

Pravo na zdravstveno osiguranje u predmetnom mjesecu preko kantonalnih službi za zapošljavanje ostvarile su 257.594 osobe, što je za 661 više nego prethodnog mjeseca.

Pravo na penzijsko i invalidsko osiguranje koristile su 482 osobe.

STATISTICAL REVIEW

Number of deleted persons from the register of unemployed persons

The outflow from the register in December 2014 amounted to 9,022 persons. Out of that number, 4,905 persons were employed, which represents a decrease of 460 or 8.57 per cent in regard to the previous month. From January 1st till the end of December 2014 109,249 persons were deleted from the register of unemployed persons. Out of that number, 70,333 persons were employed.

Number of newly registered unemployed persons

The number of new entrants in December 2014 amounted to 8,612 persons. Out of that number, 6,028 persons were registered due to dismissal, which represents an increase of 535 or 9.74 per cent in regard to the previous month. From January 1st till the end of December 2014 109,589 persons were registered. Out of that number, 62,281 due to dismissal.

Employment

At the end of November 2014 in the Federation of Bosnia and Herzegovina there were 447,873 registered employed persons: in economy 269,355 persons or 60.14 per cent, and in non-economy 172,484 persons or 38.51 per cent. The employment increased in regard to the average of 2013 for 12,760 or 2.93 per cent and compared to the previous month decreased for 128 or 0.03 per cent.

Mediation in employment

In December 2014 the Cantonal Employment Services have mediated in employment for 2,597 persons, which compared to the previous month is a decrease of 613.

Unemployment

At the end of December 2014 in the Federation of Bosnia and Herzegovina were registered 392,265 unemployed persons, and it represents a decrease of 410 or 0.10 per cent in regard to the previous month. Out of that number, 203,009 (51.75 per cent) are women.

Participation of qualified persons in total unemployment was 269,591 or 68.64 per cent, and the participation of unqualified persons 123,023 or 31.36 per cent. There were 172,484 (38.51 per cent) persons seeking employment for the first time. In reported month there were 129,977 young unemployed persons (age between 15 and 29 years), which represents a decrease compared to the previous month of 1,058.

Qualification structure of registered unemployed persons

Qualification structure of registered unemployed persons in December 2014 was: VSS 25,883 or 6.60 per cent, VŠS 5,463 or 1.39 per cent, SSS 101,807 or 25.95 per cent, VKV 1,952 or 0.50 per cent, KV 134,137 or 34.20 per cent, NKV 114,458 or 29.18 per cent, PKV 7,873 or 2.01 per cent and NSS 692 or 0.18 per cent. (*For translation of abbreviations look at the page 24*)

Unemployment, by Cantons

The highest unemployment is registered in Tuzla Canton (98,797 or 25.19 per cent), in Canton Sarajevo (71,415 or 18.21 per cent) and in Zenica-Doboj Canton (70,462 or 17.96 per cent). In Bosna-Podrinje Canton were registered 3,636 or 0.93 per cent unemployed persons in regard to total number.

Work permits

In December 2014 the Federal Employment Institute has issued 190 work permits to foreign citizens.

Social security of unemployed persons

In reported month there were 60,205 demobilized soldiers in the total number of unemployed persons, which is a decrease of 26 or 0.04 per cent in regard to the previous month. In accordance with Law of mediation in employment and social insurance of unemployed persons, the unemployment benefit received 9,783 persons, which is for 379 less in regard to the previous month.

In the same period 257,594 persons have used health insurance through the employment services. In December 2014 482 persons have received pension and disability insurance.

**PRIJAVLJENI NA EVIDENCIJU NEZAPOSLENIH PO PRESTANKU RADNOG ODNOSA
I ZAPOSLENI SA EVIDENCIJE PO KANTONIMA**
*REGISTERED UNEMPLOYED UPON TERMINATION OF EMPLOYMENT AND REGISTERED EMPLOYED BY
CANTON*

Tabela A - Table A

Decembar/Prosinac 2014. godine
December 2014

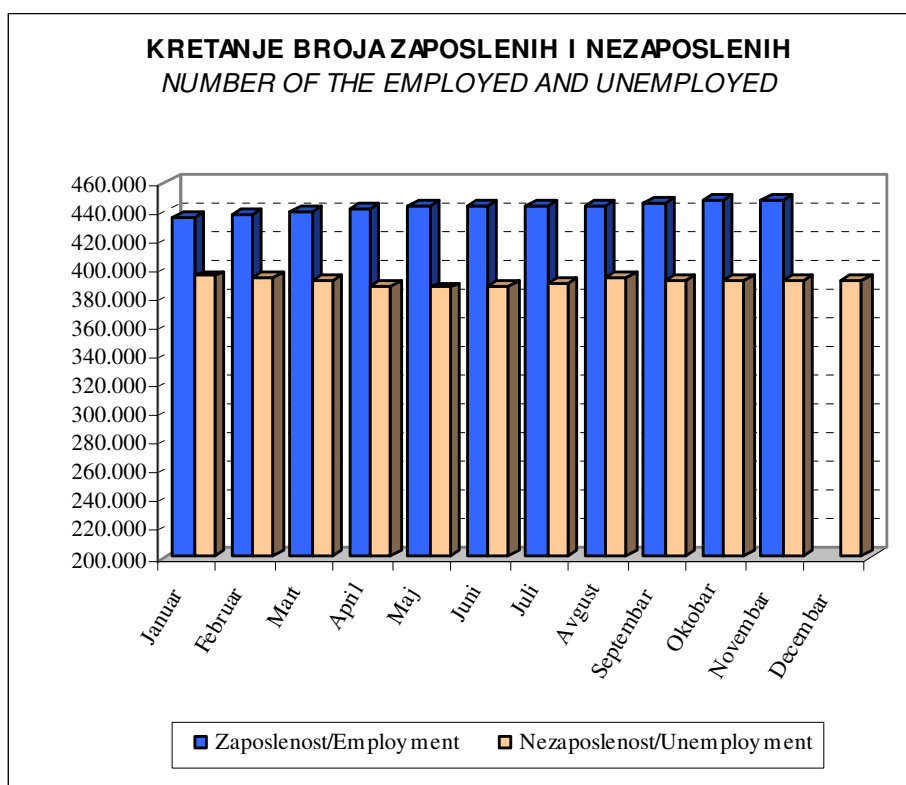
Kanton / Canton	Izveštajni period / Reporting period	3	4	5	6(7+8+9)	Razlozi prestanka radnog odnosa / Reasons of employment termination			10	11
						7	8	9		
1	2	3	4	5	6(7+8+9)	7	8	9	10	11
Unsko-sanski kanton	Ukupno / Total	Od 1. januara / From January 1 decembar/December	12.224 1.272	12.086 1.000	5.966 865	98 14	2.087 419	3.781 432	6.574 500	32.292
	Žene / Women	Od 1. januara / From January 1 decembar/December	5.175 386	5.134 484	2.279 185	44 4	669 77	1.566 104	2.609 227	
Posavski kanton	Ukupno / Total	Od 1. januara / From January 1 decembar/December	1.972 163	1.980 177	811 91	33 9	197 25	581 57	1.253 89	5.737
	Žene / Women	Od 1. januara / From January 1 decembar/December	957 78	882 72	377 35	17 3	98 5	262 27	540 33	
Tuzlanski kanton	Ukupno / Total	Od 1. januara / From January 1 decembar/December	24.619 1.677	24.778 1.969	13.964 1.220	369 21	3.265 278	10.330 921	15.556 979	81.950
	Žene / Women	Od 1. januara / From January 1 decembar/December	10.776 660	10.378 905	5.553 406	72 1	1.113 83	4.368 322	5.847 393	
Zeničko-dobojski kanton	Ukupno / Total	Od 1. januara / From January 1 decembar/December	20.804 1.367	21.103 1.341	12.035 1.216	410 70	3.288 310	8.337 836	14.259 817	70.640
	Žene / Women	Od 1. januara / From January 1 decembar/December	9.123 504	8.804 586	4.913 394	211 25	1.279 96	3.423 273	5.942 356	
Bosansko- Podrinjski kanton	Ukupno / Total	Od 1. januara / From January 1 decembar/December	1.355 70	1.412 115	511 27	2 0	5 0	504 27	790 60	6.511
	Žene / Women	Od 1. januara / From January 1 decembar/December	643 32	626 51	247 12	1 0	3 0	243 12	344 23	
Srednjobosanski kanton	Ukupno / Total	Od 1. januara / From January 1 decembar/December	10.934 888	10.841 872	4.719 432	65 6	2.661 274	1.993 152	7.165 583	41.420
	Žene / Women	Od 1. januara / From January 1 decembar/December	4.765 339	4.345 390	1.828 133	25 2	1.009 86	795 45	2.845 263	
Hercegovačko- neretvanski kanton	Ukupno / Total	Od 1. januara / From January 1 decembar/December	9.523 740	8.255 586	5.865 478	303 24	2.568 218	2.994 236	6.157 401	49.183
	Žene / Women	Od 1. januara / From January 1 decembar/December	4.698 401	4.044 275	2.884 256	113 8	1.226 116	1.545 132	3.134 179	
Zapadno- hercegovački kanton	Ukupno / Total	Od 1. januara / From January 1 decembar/December	3.277 235	2.783 151	1.641 120	89 7	743 62	809 51	1.416 82	16.489
	Žene / Women	Od 1. januara / From January 1 decembar/December	1.765 128	1.546 79	890 57	30 1	374 30	486 26	818 42	
Kanton Sarajevo	Ukupno / Total	Od 1. januara / From January 1 decembar/December	22.483 1.965	23.561 2.601	15.654 1.484	0 0	6.785 630	8.869 854	15.837 1.326	126.064
	Žene / Women	Od 1. januara / From January 1 decembar/December	11.490 1.004	11.940 1.448	7.790 699	0 0	3.189 268	4.601 431	8.048 732	
Kanton 10	Ukupno / Total	Od 1. januara / From January 1 decembar/December	2.398 235	2.450 210	1.115 95	110 4	355 34	640 57	1.326 68	9.587
	Žene / Women	Od 1. januara / From January 1 decembar/December	1.138 81	1.076 86	501 26	63 2	125 4	313 20	576 30	
UKUPNO FBiH	Ukupno / Total	Od 1. januara / From January 1 decembar/December	109.589 8.612	109.249 9.022	62.281 6.028	1.479 155	21.954 2.250	38.838 3.623	70.333 4.905	447.873
	Žene / Women	Od 1. januara / From January 1 decembar/December	50.530 3.613	48.775 4.376	27.262 2.203	576 46	9.085 765	17.602 1.392	30.703 2.278	

KRETANJE BROJA ZAPOSLENIH I NEZAPOSLENIH
NUMBER OF THE EMPLOYED AND UNEMPLOYED

Tabela B – Table B

januar/siječanj 2014 – decembar/prosinac 2014
January 2014 - December 2014

Godina <i>Year</i>	Mjesec <i>Month</i>	Broj nezaposlenih <i>Number of the unemployed</i>	Broj zaposlenih* <i>Number of the employed</i>	Ostali bez posla <i>Dismissed persons</i>	Zaposleni sa evidencije <i>Hired persons</i>
2014	Januar	394.856	436.410	6.908	4.090
	Februar	394.350	438.011	4.449	4.628
	Mart	391.838	439.496	4.102	5.681
	April	388.408	442.111	4.061	6.659
	Maj	386.801	443.155	3.902	4.611
	Juni	387.405	443.752	4.321	6.414
	Juli	389.861	444.506	5.991	6.791
	Avgust	394.168	444.597	6.669	5.786
	Septembar	391.856	446.417	4.985	9.437
	Oktoibar	392.646	448.001	5.372	5.966
	Novembar	392.675	447.873	5.493	5.365
	Decembar	392.265		6.028	4.905



* Broj zaposlenih je prema podacima Federalnog zavoda za statistiku koji se objavljuju u pravilu 15. u mjesecu i posljednji podatak je za novembar 2014. godine / *The number of the employed is according to the official data of the Federal Office of Statistics which is being published every 15th in the month by default. The newest data is from November 2014.*

ZAPOSLENOST - po područjima¹
EMPLOYMENT by sector of activities

Tabela I - Table I

Novembar/Studen 2014 - November 2014

PODRUČJE ² Sector of activities	Broj zaposlenih / Number of the employed				
	Ø 2013	X 2014	XI 2014	INDEX	
				XI 2014 Ø 2013	XI 2014 X 2014
FEDERACIJA BiH - UKUPNO FEDERATION OF BiH TOTAL	435.113	448.001	447.873	102,9	100,0
A Poljoprivreda, šumarstvo i ribolov (Agriculture, forestry and fishing)	7.576	8.053	7.993	105,5	99,3
B Vadenje ruda i kamena (Mining and quarrying)	14.012	13.605	13.652	97,4	100,3
C Prerađivačka industrija (Manufacturing)	79.782	86.615	86.473	108,4	99,8
D Proizvodnja i snabdijevanje električnom energijom, plinom, parom i klimatizacija (Electricity, gas, steam and air conditioning supply)	9.180	9.134	9.124	99,4	99,9
E Snabdijevanje vodom; uklanjanje otpadnih voda, upravljanje otpadom te djelatnosti sanacije okoliša (Water supply, sewerage, waste management and remediation activities)	8.039	8.114	8.063	100,3	99,4
F Građevinarstvo (Construction)	20.967	21.513	21.425	102,2	99,6
G Trgovina na veliko i na malo; popravak motornih vozila i motocikala (Wholesale and retail trade; repair of motor vehicles and motorcycles)	77.290	79.479	79.499	102,9	100,0
H Prijevoz i skladištenje (Transportation and storage)	22.102	22.797	22.792	103,1	100,0
I Djelatnosti pružanja smještaja te pripreme i usluživanja hrane (hotelijerstvo i ugostiteljstvo) (Hotel and catering industry)	17.667	20.398	20.334	115,1	99,7
J Informacije i komunikacije (Information and communication)	12.286	12.849	12.891	104,9	100,3
K Finansijske djelatnosti i djelatnosti osiguranja (Financial and insurance activities)	10.526	10.409	10.431	99,1	100,2
L Poslovanje nekretninama (Real estate activities)	1.539	1.653	1.673	108,7	101,2
M Stručne, naučne i tehničke djelatnosti (Professional, scientific and technical activities)	12.290	13.377	13.291	108,1	99,4
N Administrativne i pomoćne uslužne djelatnosti (Administrative and support service activities)	6.680	7.455	7.436	111,3	99,7
O Javna uprava i odbrana; obavezno socijalno osiguranje (Public administration and defence; compulsory social security)	48.279	48.814	48.904	101,3	100,2
P Obrazovanje (Education)	39.962	40.918	40.990	102,6	100,2
Q Djelatnosti zdravstvene i socijalne zaštite (Human health and social work activities)	29.933	30.750	30.806	102,9	100,2
R Umjetnost, zabava i rekreacija (Art, entertainment and recreation)	4.887	6.030	6.062	124,0	100,5
S Ostale uslužne djelatnosti (Other service activities)	5.467	6.038	6.034	110,4	99,9
T Djelatnosti domaćinstava kao poslodavaca; djelatnosti domaćinstava koja proizvode različita dobra i obavljaju različite usluge za vlastite potrebe (Activities of households as employers; undifferentiated goods- and services-producing activities of households for own use)	2	0	0	0,0	0,0
U Djelatnosti vanteritorijalnih organizacija i organa (Activities of extraterritorial organisations and bodies)	0	0	0		0,0
00 Neraspoređeno po djelatnostima KD (Unallocated by KD activities - not classified)	6.647	0	0	0,0	0,0

ZAPOSLENOST - po kantonima¹
EMPLOYMENT by canton

Tabela II - Table II

Novembar/Studen 2014 - November 2014

KANTONI Cantons	Broj zaposlenih / Number of the employed				
	Ø 2013	X 2014	XI 2014	INDEX	
				XI 2014 Ø 2013	XI 2014 X 2014
FEDERACIJA BiH - UKUPNO FEDERATION OF THE BiH - TOTAL	435.133	448.001	447.873	102,9	100,0
1. Unsko-sanski kanton	31.884	32.451	32.292	101,3	99,5
2. Posavski kanton	5.608	5.639	5.737	102,3	101,7
3. Tuzlanski kanton	80.649	82.096	81.950	101,6	99,8
4. Zeničko - dobojski kanton	68.565	70.732	70.640	103,0	99,9
5. Bosansko - podrinjski kanton	6.233	6.523	6.511	104,5	99,8
6. Srednjobosanski kanton	38.836	41.373	41.420	106,7	100,1
7. Hercegovačko- neretvanski kanton	46.630	49.181	49.183	105,5	100,0
8. Zapadnohercegovački kanton	16.220	16.515	16.489	101,7	99,8
9. Kanton Sarajevo	123.139	125.870	126.064	102,4	100,2
10. Livanjski kanton	9.368	9.621	9.587	102,3	99,6

¹ Tabela I i II – Podaci Federalnog zavoda za statistiku / Table I and II - Data from Federal Office of Statistics

Ukupna zaposlenost na teritoriji FBiH obuhvaća zaposlene u poslovnim subjektima (pravnim osobama), obrtu i slobodnim profesijama, odbrani i policiji. Broj zaposlenih u odbrani/obrani nije razvrstan po kantonima / Total employment in FBiH includes those employed in business entities (legal entities), trades and free-lances, defence and police. Number of employees in defence is not assorted by cantons.

² Prema KD BiH 2010 / According to KD BiH 2010.

REGISTROVANA NEZAPOSLENOST

Kvalifikaciona struktura

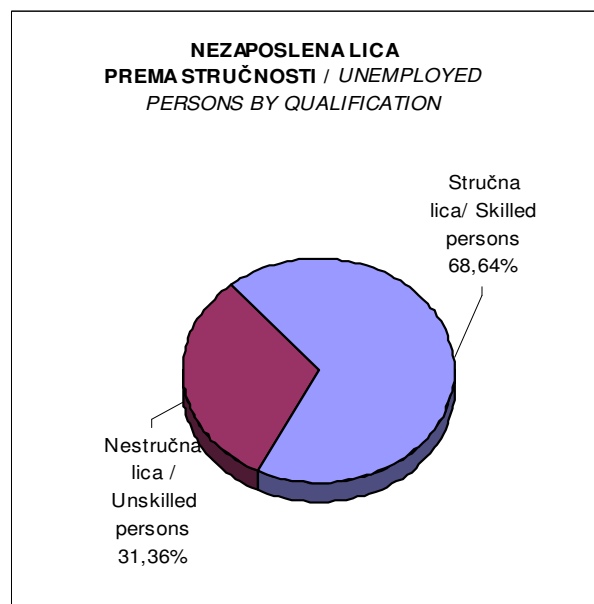
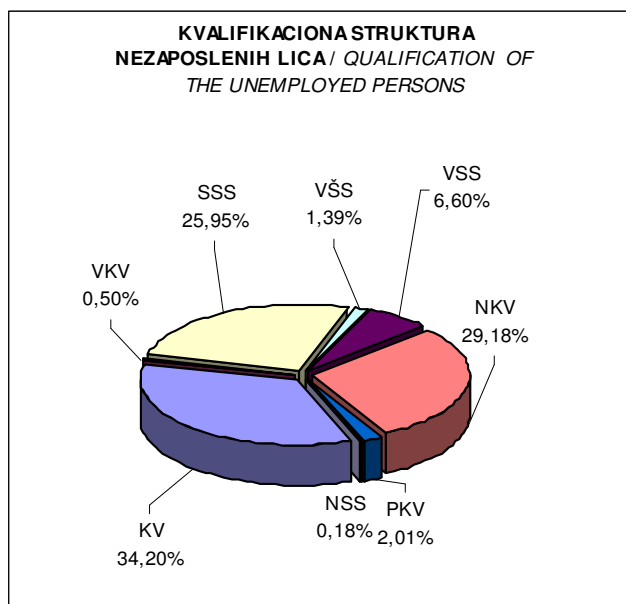
UNEMPLOYMENT

Qualification structure

Tabela III - Table III

Decembar/Prosinac 2014 - December 2014

Kvalifikaciona struktura <i>Qualification structure</i>	Nezaposlene osobe	Nezaposlene osobe koje prvi put traže zaposlenje	Novoprijavljene nezaposlene osobe u toku izvještajnog mjeseca	Nezaposlene osobe brisane iz evidencije u toku izvještajnog mjeseca
	Unemployed persons	Unemployed persons seeking an employment for the first time	Newly registered unemployed seeking an employment in reported month	Unemployed persons deleted from the register during the reporting month
UKUPNO / TOTAL	392.265	173.062	8.612	9.022
Stručna lica ukupno / Skilled persons	269.242	114.268	7.058	7.407
KV	134.137	53.265	2.909	2.720
VKV	1.952	91	45	53
SSS	101.807	45.591	2.393	2.896
VŠS	5.463	2.059	219	202
VSS	25.883	13.262	1.492	1.536
Nestručna lica ukupno / Unskilled persons	123.023	58.794	1.554	1.615
NKV	114.458	56.656	1.453	1.512
PKV	7.873	1.983	97	92
NSS	692	155	4	11



PREGLED BROJA ZAPOSLENIH LICA SA EVIDENCIJE

Po kantonima i kvalifikacionoj strukturi

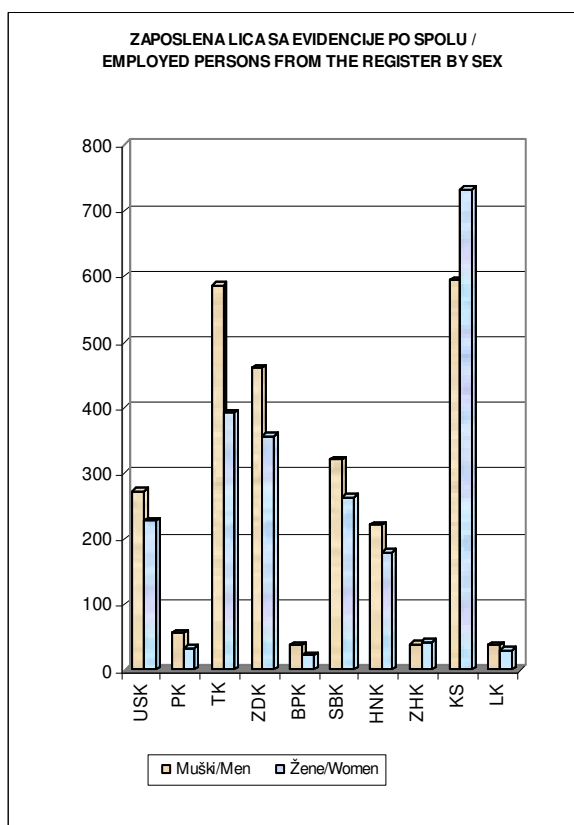
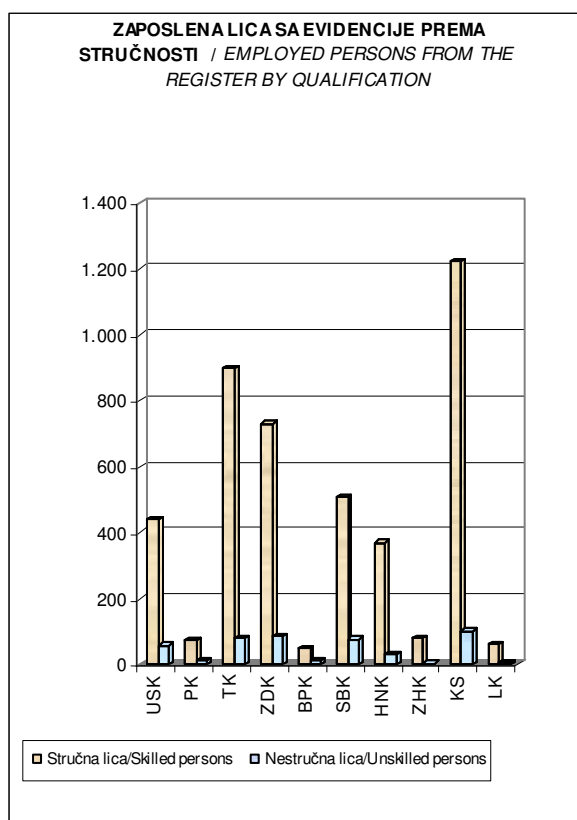
OVERVIEW OF THE NUMBER OF EMPLOYED PERSONS FROM THE REGISTER

By cantons and qualification

Tabela IIIa - Table IIIa

Decembar/Prosinac 2014 - December 2014

KANTONI/CANTONS	SVEGA / TOTAL	STEPEN STRUČNOG OBRAZOVANJA / QUALIFICATION							
	ŽENE/ WOMEN	VSS	VŠS	SSS	NSS	VKV	KV	PKV	NKV
FEDERACIJA BiH - UKUPNO	4.905	997	114	1.721	2	15	1.589	24	443
FEDERATION OF BiH - TOTAL	2.278	648	77	816	2	2	530	10	193
1. Unsko - sanski	500	79	7	184	0	1	170	4	55
	227	55	6	89	0	0	55	1	21
2. Posavski	89	5	5	31	0	0	34	2	12
	33	4	2	10	0	0	11	1	5
3. Tuzlanski	979	211	13	331	0	5	340	9	70
	393	130	9	145	0	2	80	1	26
4. Zeničko - dobojski	817	107	11	260	0	2	350	5	82
	356	74	9	117	0	0	121	4	31
5. Bosansko - podrinjski	60	10	1	22	0	0	16	0	11
	23	4	0	7	0	0	6	0	6
6. Srednjobosanski	583	38	31	208	0	2	228	2	74
	263	19	18	114	0	0	78	2	32
7. Hercegovačko-neretvanski	401	59	21	157	0	1	131	0	32
	179	32	13	67	0	0	52	0	15
8. Zapadnohercegovački	82	8	7	35	0	0	29	0	3
	42	7	6	16	0	0	12	0	1
9. Kanton Sarajevo	1.326	469	14	465	2	4	272	1	99
	732	315	12	242	2	0	107	1	53
10. Livanjski	68	11	4	28	0	0	19	1	5
	30	8	2	9	0	0	8	0	3



POSREDOVANJE U ZAPOŠLJAVANJU

Federacija Bosne i Hercegovine - učešće žena, indeksi

MEDIATION IN EMPLOYMENT

Federation of Bosnia and Herzegovina - participation of women, indexes

Tabela IV - Table IV

Decembar/Prosinac 2014 - December 2014

Posredovanje u zapošljavanju / Mediation in employment	UKUPNO / TOTAL		INDEX	ŽENE / WOMEN		INDEX
	XI 2014	XII 2014	XII 2014 XI 2014	XI 2014	XII 2014	XII 2014 XI 2014
Ukupno zaposleni posredovanjem službe / Total number of the employed persons through the mediation of the Employment Service	3.210	2.597	80,90	1.400	1.151	82,21
Od ukupno zaposlenih posredovanjem na neodređeno vrijeme / Out of the total number of the employed persons through the mediation for an indefinite period	617	514	83,31	251	176	70,12
Od ukupno zaposlenih posredovanjem na određeno vrijeme / Out of the total number of the employed persons through the mediation for a definite period	2.593	2.083	80,33	1.149	975	84,86
Ukupno zaposleni sa evidencije / Total number of the employed persons from the register of unemployment	5.365	4.905	91,43	2.474	2.278	92,08
Prekinut radni odnos u izvještajnom periodu / Terminated employment during the reporting period	3.018	3.421	113,35	1.214	1.255	103,38
Ukupno brisano sa evidencije / Overall number of deleted persons from the register	8.767	9.022	102,91	4.147	4.376	105,52
Ukupno prijavljeno na evidenciju / Overall number of registered persons	8.796	8.612	97,91	3.938	3.613	91,75
Prijavljeno na evidenciju zbog prekida radnog odnosa / Registered persons due to termination of employment	5.493	6.028	109,74	2.211	2.203	99,64
Ukupna registrovana nezaposlenost / Overall registered unemployment	392.675	392.265	99,90	203.772	203.009	99,63
Od ukupne registrovane nezaposlenosti prvi put traže zaposlenje / Out of the overall registered unemployment - first time job seekers	174.511	173.062	99,17	103.292	102.561	99,29
Od ukupne registrovane nezaposlenosti iz radnog odnosa / Out of overall registered unemployment - previously employed	218.164	219.203	100,48	100.480	100.448	99,97
Od ukupne regist. nezaposlenosti demobilisani vojni obveznici / Out of the overall registered unemployment - demobilized conscripts	60.231	60.205	99,96	4.089	4.068	99,49
Od ukupne registrovane nezaposlenosti članovi poginulih boraca-šehidi / Out of the overall registered unemployment - families of fallen soldiers	5.248	5.216	99,39	2.800	2.789	99,61
Od ukupne registrovane nezaposlenosti ratni vojni invalidi / Out of the overall registered unemployment - disabled war veterans	4.449	4.436	99,71	88	85	96,59
Od ukupne registrovane nezaposlenosti ostali invalidi / Out of the overall registered unemployment - other disabled persons	4.175	4.183	100,19	1.593	1.596	100,19

REGISTROVANA NEZAPOSLENOST

FBiH po kantonima, učešće žena, indeksi

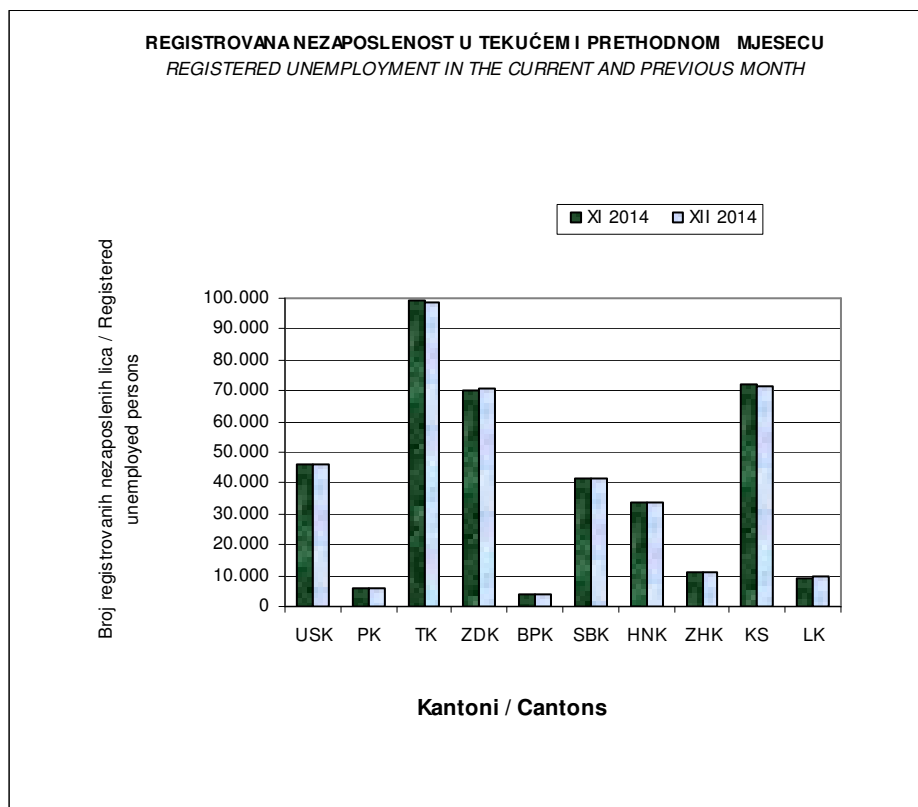
REGISTERED UNEMPLOYMENT

FBiH by canton, participation of women, indexes

Tabela V- Table V

Decembar/Prosinac 2014 - December 2014

KANTONI / CANTONS	UKUPNO / TOTAL		INDEX	ŽENE / WOMEN		INDEX
	XI 2014	XII 2014	$\frac{XII\ 2014}{XI\ 2014}$	XI 2014	XII 2014	$\frac{XII\ 2014}{XI\ 2014}$
FEDERACIJA BiH - UKUPNO (FEDERATION OF BiH - TOTAL)	392.675	392.265	99,90	203.772	203.009	99,63
1. Unsko-sanski	46.069	46.341	100,59	22.406	22.308	99,56
2. Posavski	5.592	5.578	99,75	2.579	2.585	100,23
3. Tuzlanski	99.089	98.797	99,71	50.962	50.717	99,52
4. Zeničko - dobojski	70.436	70.462	100,04	35.434	35.352	99,77
5. Bosansko - podrinjski	3.681	3.636	98,78	2.023	2.004	99,06
6. Srednjobosanski	41.788	41.804	100,04	19.188	19.137	99,73
7. Hercegovačko - neretvanski	33.664	33.818	100,46	17.348	17.474	100,73
8. Zapadnohercegovački	10.890	10.974	100,77	5.944	5.993	100,82
9. Kanton Sarajevo	72.051	71.415	99,12	43.213	42.769	98,97
10. Livanjski	9.415	9.440	100,27	4.675	4.670	99,89



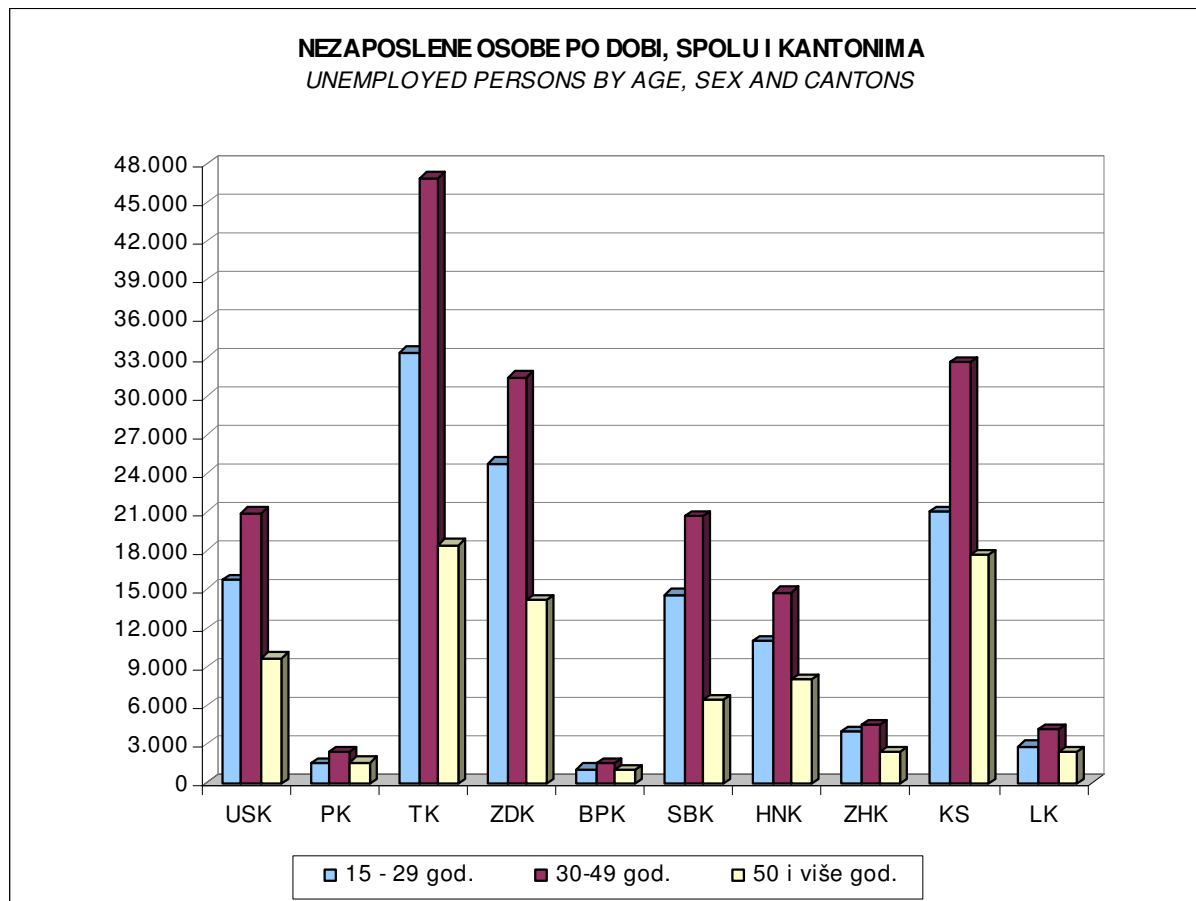
NEZAPOSLENE OSOBE PO DOBI, SPOLU I KANTONIMA

UNEMPLOYED PERSONS BY AGE, SEX AND CANTONS

Tabela V a Table Va

Decembar/Prosinac 2014 - December 2014

Godine starosti		Ukupno	Kanton									
			USK	PK	TK	ZDK	BPK	SBK	HNK	ZHK	KS	LK
15 - 19 god.	Ukupno	21.039	3.032	270	5.590	5.169	247	1.077	1.713	607	2.930	404
	Žene	9.200	1.306	114	2.577	2.272	92	573	637	228	1.220	181
20 - 24 god.	Ukupno	49.502	6.294	663	12.710	9.550	414	5.486	4.113	1.600	7.463	1.209
	Žene	23.377	3.034	329	5.928	4.598	197	2.683	1.739	771	3.539	559
25 - 29 god.	Ukupno	59.436	6.361	592	15.082	10.068	436	8.060	5.220	1.767	10.619	1.231
	Žene	32.972	3.341	325	8.697	5.649	261	3.850	2.862	1.022	6.321	644
30 - 34 god.	Ukupno	49.737	5.543	465	13.003	8.597	402	5.468	4.240	1.190	9.855	974
	Žene	28.575	2.967	275	7.738	4.829	248	2.893	2.278	709	6.103	535
35 - 39 god.	Ukupno	44.949	5.293	527	11.813	7.963	339	5.305	3.652	936	8.217	904
	Žene	24.938	2.638	291	6.845	4.120	204	2.514	1.947	559	5.314	506
40 - 44 god.	Ukupno	42.458	5.059	616	11.319	7.386	377	5.135	3.282	1.093	7.101	1.090
	Žene	23.407	2.582	307	6.273	3.801	214	2.508	1.851	646	4.634	591
45 - 49 god.	Ukupno	43.039	5.054	818	10.795	7.526	459	4.783	3.623	1.331	7.488	1.162
	Žene	23.160	2.484	370	5.691	3.913	267	2.126	2.067	783	4.819	640
50 - 54 god.	Ukupno	39.475	4.624	717	9.201	7.078	472	3.618	3.532	1.211	7.942	1.080
	Žene	19.612	2.121	288	4.320	3.484	252	1.138	1.897	690	4.922	500
55 - 59 god.	Ukupno	28.741	3.454	530	6.019	5.033	339	2.185	2.909	832	6.569	871
	Žene	12.295	1.323	177	1.883	1.968	181	661	1.415	411	3.929	347
60 i više god.	Ukupno	13.889	1.627	380	3.265	2.092	151	687	1.534	407	3.231	515
	Žene	5.473	512	109	765	718	88	191	781	174	1.968	167
UKUPNO	Ukupno	392.265	46.341	5.578	98.797	70.462	3.636	41.804	33.818	10.974	71.415	9.440
	Žene	203.009	22.308	2.585	50.717	35.352	2.004	19.137	17.474	5.993	42.769	4.670



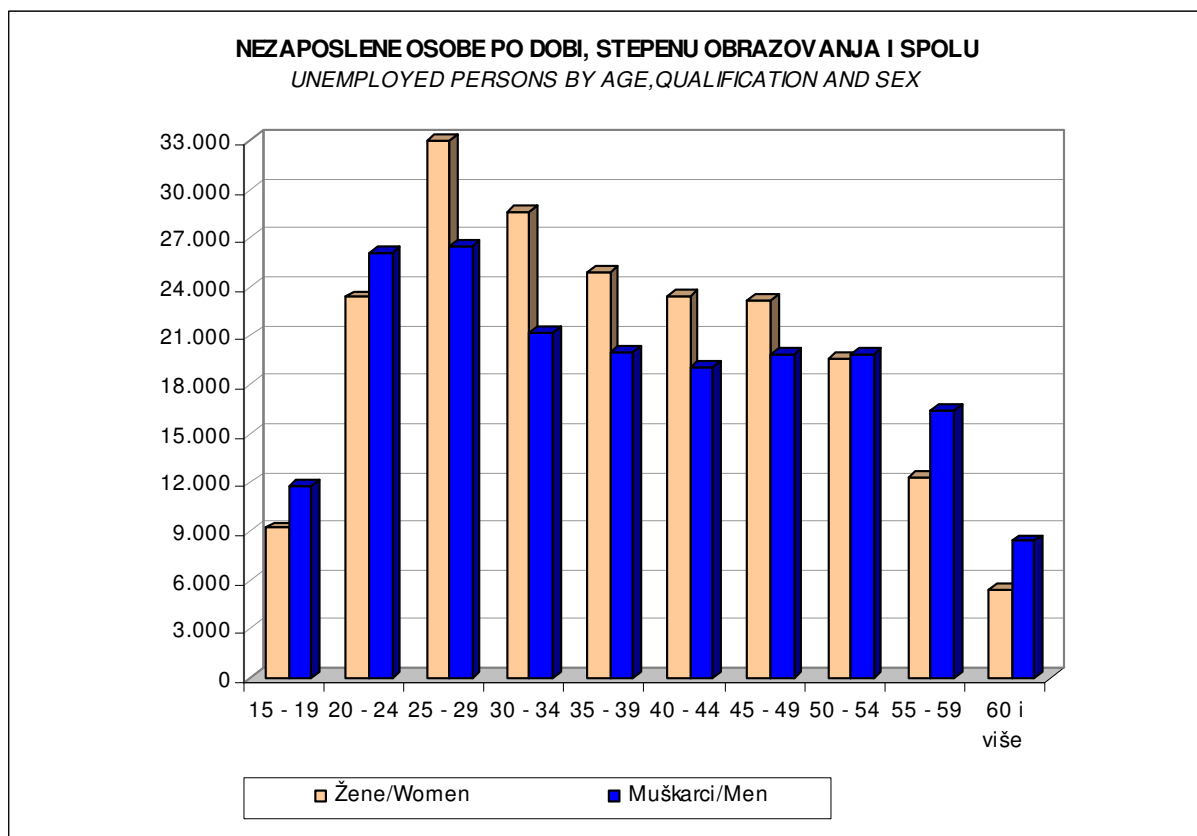
NEZAPOSLENE OSOBE PO DOBI, STEPENU OBRAZOVANJA I SPOLU

UNEMPLOYED PERSONS BY AGE, QUALIFICATION AND SEX

Tabela Vb Table Vb

Decembar/Prosinac 2014 - December 2014

Godine starosti		Ukupno	Stepen stručnog obrazovanja							
			VSS	VSS	SSS	NSS	VKV	KV	PKV	NKV
15 - 19 god.	Ukupno	21.039	0	0	7.423	11	14	10.801	50	2.740
	Žene	9.200	0	0	3.727	5	5	3.685	17	1.761
20 - 24 god.	Ukupno	49.502	3.359	449	22.817	23	13	18.112	193	4.536
	Žene	23.377	2.402	304	11.115	12	7	6.799	93	2.645
25 - 29 god.	Ukupno	59.436	11.849	1.333	18.411	22	18	20.730	226	6.847
	Žene	32.972	8.164	857	10.553	10	11	9.121	100	4.156
30 - 34 god.	Ukupno	49.737	5.610	1.073	13.086	8	45	18.200	357	11.358
	Žene	28.575	3.853	756	8.142	6	11	9.210	153	6.444
35 - 39 god.	Ukupno	44.949	2.199	724	9.090	44	52	14.338	658	17.844
	Žene	24.938	1.481	492	5.858	42	20	6.488	279	10.278
40 - 44 god.	Ukupno	42.458	875	397	7.866	54	47	14.416	910	17.893
	Žene	23.407	533	285	5.600	53	11	6.861	399	9.665
45 - 49 god.	Ukupno	43.039	601	354	9.350	92	197	15.360	1.185	15.900
	Žene	23.160	351	212	6.632	88	35	6.655	463	8.724
50 - 54 god.	Ukupno	39.475	595	484	9.272	174	425	11.388	1.507	15.630
	Žene	19.612	324	282	6.034	165	58	3.465	595	8.689
55 - 59 god.	Ukupno	28.741	503	405	3.457	179	720	7.584	1.756	14.137
	Žene	12.295	186	183	1.949	172	61	1.976	484	7.284
60 i više god.	Ukupno	13.889	292	244	1.035	85	421	3.208	1.031	7.573
	Žene	5.473	102	108	522	79	33	757	252	3.620
UKUPNO	Ukupno	392.265	25.883	5.463	101.807	692	1.952	134.137	7.873	114.458
	Žene	203.009	17.396	3.479	60.132	632	252	55.017	2.835	63.266



REGISTROVANA NEZAPOSLENOST

FBiH po općinama, učešće žena, indeksi

REGISTRED UNEMPLOYMENT

FBiH by canton and municipality, participation of women, indexes

Tabela VI - Table VI

Decembar/Prosinac 2014 - December 2014

KANTONI PO OPĆINAMA (CANTONS BY MUNICIPALITY)	UKUPNO / TOTAL		INDEX	ŽENE / WOMEN		INDEX
	XI 2014	XII 2014	$\frac{XII\ 2014}{XI\ 2014}$	XI 2014	XII 2014	$\frac{XII\ 2014}{XI\ 2014}$
FEDERACIJA BiH - UKUPNO (FEDERATION OF BiH - TOTAL)	392.675	392.265	99,90	203.772	203.009	99,63

1. UNSKO - SANSKI KANTON						
UKUPNO / TOTAL	46.069	46.341	100,59	22.406	22.308	99,56
Bihać	10.154	10.232	100,77	5.357	5.337	99,63
Bosanska Krupa	4.812	4.860	101,00	2.254	2.235	99,16
Bosanski Petrovac	1.122	1.138	101,43	586	587	100,17
Bužim	3.957	3.989	100,81	1.801	1.810	100,50
Cazin	10.563	10.599	100,34	4.851	4.810	99,15
Ključ	2.551	2.552	100,04	1.192	1.184	99,33
Sanski Most	4.518	4.550	100,71	2.119	2.109	99,53
Velika Kladuša	8.392	8.421	100,35	4.246	4.236	99,76

KANTONI PO OPĆINAMA (CANTONS BY MUNICIPALITY)	UKUPNO / TOTAL		INDEX	ŽENE / WOMEN		INDEX
	XI 2014	XII 2014	$\frac{XII\ 2014}{XI\ 2014}$	XI 2014	XII 2014	$\frac{XII\ 2014}{XI\ 2014}$
2. POSAVSKI KANTON						
UKUPNO / TOTAL	5.592	5.578	99,75	2.579	2.585	100,23
Domaljevac	488	470	96,31	210	203	96,67
Odžak	2.267	2.280	100,57	1.163	1.174	100,95
Orašje	2.837	2.828	99,68	1.206	1.208	100,17

KANTONI PO OPĆINAMA (CANTONS BY MUNICIPALITY)	UKUPNO / TOTAL		INDEX	ŽENE / WOMEN		INDEX
	XI 2014	XII 2014	$\frac{XII\ 2014}{XI\ 2014}$	XI 2014	XII 2014	$\frac{XII\ 2014}{XI\ 2014}$
3. TUZLANSKI KANTON						
UKUPNO / TOTAL	99.089	98.797	99,71	50.962	50.717	99,52
Banovići	5.525	5.571	100,83	3.038	3.041	100,10
Čelić	2.727	2.735	100,29	1.289	1.287	99,84
Doboj - Istok	2.695	2.670	99,07	1.386	1.383	99,78
Gračanica	9.686	9.651	99,64	4.848	4.834	99,71
Gradačac	7.748	7.741	99,91	3.473	3.462	99,68
Kalesija	8.958	8.936	99,75	4.552	4.536	99,65
Kladanj	2.744	2.729	99,45	1.466	1.462	99,73
Lukavac	11.048	10.830	98,03	6.003	5.875	97,87
Sapna	2.614	2.621	100,27	1.198	1.198	100,00
Srebrenik	8.577	8.651	100,86	4.391	4.408	100,39
Teočak	1.873	1.854	98,99	872	862	98,85
Tuzla	20.643	20.560	99,60	11.066	11.007	99,47
Živinice	14.251	14.248	99,98	7.380	7.362	99,76

Tabela VI - Table VI
(nastavak/continuation)

Decembar/Prosinac 2014 - December 2014

KANTONI PO OPĆINAMA (CANTONS BY MUNICIPALITY)	UKUPNO / TOTAL		INDEX	ŽENE / WOMEN		INDEX
	XI 2014	XII 2014	$\frac{XII\ 2014}{XI\ 2014}$	XI 2014	XII 2014	$\frac{XII\ 2014}{XI\ 2014}$
4. ZENIČKO - DOBOJSKI KANTON						
UKUPNO/TOTAL	70.436	70.462	100,04	35.434	35.352	99,77
Breza	1.996	1.982	99,30	1.224	1.220	99,67
Doboj -Jug	1.008	1.012	100,40	485	488	100,62
Kakanj	6.946	7.018	101,04	3.408	3.417	100,26
Maglaj	5.179	5.141	99,27	2.722	2.690	98,82
Olovo	1.950	1.964	100,72	936	943	100,75
Tešanj	7.861	7.852	99,89	3.463	3.461	99,94
Usora	1.006	992	98,61	491	487	99,19
Vareš	1.316	1.313	99,77	671	676	100,75
Visoko	7.946	7.823	98,45	3.991	3.935	98,60
Zavidovići	7.371	7.404	100,45	3.422	3.427	100,15
Zenica	22.866	22.970	100,45	12.199	12.186	99,89
Žepče	4.991	4.991	100,00	2.422	2.422	100,00

KANTONI PO OPĆINAMA (CANTONS BY MUNICIPALITY)	UKUPNO / TOTAL		INDEX	ŽENE / WOMEN		INDEX
	XI 2014	XII 2014	$\frac{XII\ 2014}{XI\ 2014}$	XI 2014	XII 2014	$\frac{XII\ 2014}{XI\ 2014}$
5. BOSANSKO - PODRINJSKI KANTON						
UKUPNO / TOTAL	3.681	3.636	98,35	2.023	2.004	99,29
Foča / Ustikolina	356	354	99,44	198	197	99,49
Goražde	3.165	3.124	98,70	1.747	1.731	99,08
Pale / Prača	160	158	98,75	78	76	97,44

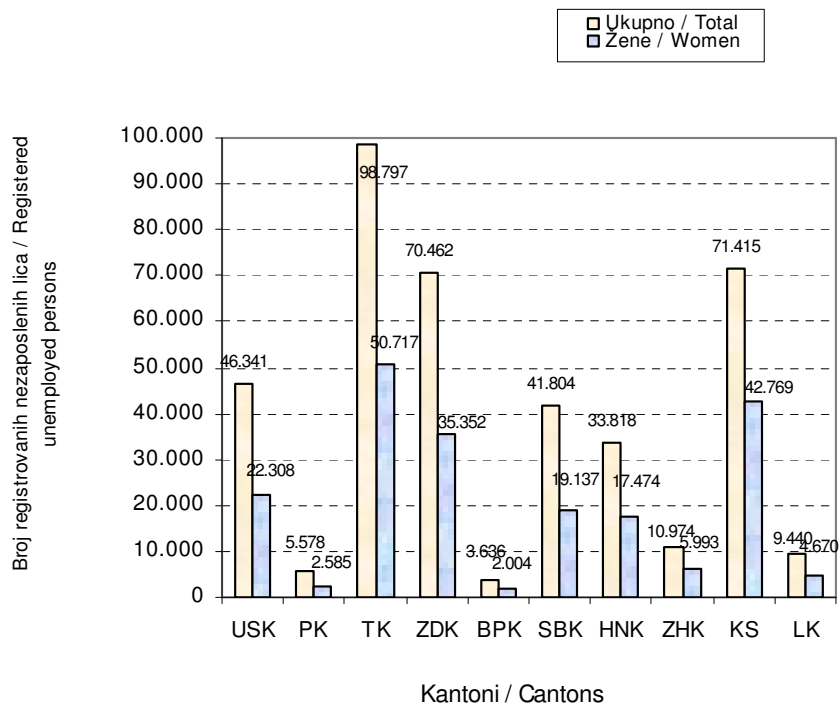
KANTONI PO OPĆINAMA (CANTONS BY MUNICIPALITY)	UKUPNO / TOTAL		INDEX	ŽENE / WOMEN		INDEX
	XI 2014	XII 2014	$\frac{XII\ 2014}{XI\ 2014}$	XI 2014	XII 2014	$\frac{XII\ 2014}{XI\ 2014}$
6. SREDNJOBOSANSKI KANTON						
UKUPNO / TOTAL	41.788	41.804	100,04	19.188	19.137	99,73
Bugojno	6.205	6.155	99,19	2.819	2.766	98,12
Busovača	3.192	3.188	99,87	1.524	1.515	99,41
Dobretići	107	109	101,87	55	56	101,82
Donji Vakuf	2.964	2.982	100,61	1.135	1.151	101,41
Fojnica	2.208	2.198	99,55	1.094	1.095	100,09
Gornji Vakuf	3.155	3.145	99,68	1.376	1.368	99,42
Jajce	3.978	4.020	101,06	1.885	1.892	100,37
Kiseljak	2.728	2.746	100,66	1.329	1.329	100,00
Kreševo	735	735	100,00	392	392	100,00
Novi Travnik	4.129	4.112	99,59	2.071	2.059	99,42
Travnik	8.041	8.041	100,00	3.329	3.322	99,79
Vitez	4.346	4.373	100,62	2.179	2.192	100,60

Tabela VI - Table VI
(nastavak/continuation)

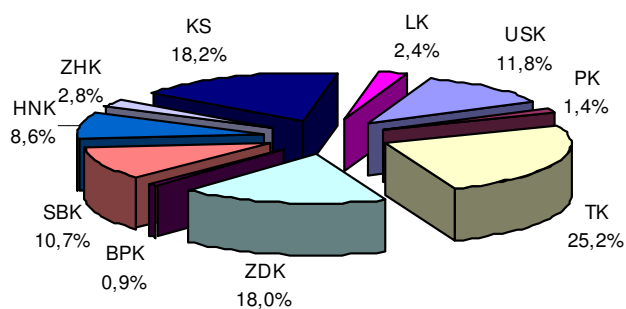
Decembar/Prosinac 2014 - December 2014

KANTONI PO OPĆINAMA (CANTONS BY MUNICIPALITY)	UKUPNO / TOTAL		INDEX	ŽENE / WOMEN		INDEX
	XI 2014	XII 2014	$\frac{XII\ 2014}{XI\ 2014}$	XI 2014	XII 2014	$\frac{XII\ 2014}{XI\ 2014}$
7. HERCEGOVAČKO-NERETVANSKI KANTON						
UKUPNO / TOTAL	33.664	33.818	100,46	17.348	17.474	100,73
Čapljina	3.312	3.359	101,42	1.680	1.714	102,02
Čitluk	2.443	2.513	102,87	1.310	1.358	103,66
Jablanica	2.360	2.358	99,92	1.140	1.141	100,09
Konjic	4.225	4.170	98,70	2.011	1.994	99,15
Mostar	16.789	16.876	100,52	8.894	8.945	100,57
Neum	388	390	100,52	184	183	99,46
Prozor / Rama	1.988	1.990	100,10	1.024	1.026	100,20
Ravno	35	35	100,00	12	11	91,67
Stolac	2.124	2.127	100,14	1.093	1.102	100,82
8. ZAPADNOHERCEGOVAČKI KANTON						
UKUPNO / TOTAL	10.890	10.974	100,77	5.944	5.993	100,82
Grude	1.802	1.811	100,50	910	918	100,88
Ljubuški	2.699	2.734	101,30	1.409	1.436	101,92
Posušje	2.161	2.175	100,65	1.201	1.208	100,58
Široki Brijeg	4.228	4.254	100,61	2.424	2.431	100,29
9. KANTON SARAJEVO						
UKUPNO / TOTAL	72.051	71.415	99,12	43.213	42.769	98,97
Hadžići	5.743	5.722	99,63	3.505	3.480	99,29
Ilidža	11.760	11.654	99,10	7.046	6.980	99,06
Ilijaš	5.437	5.401	99,34	3.330	3.304	99,22
Vogošća	5.415	5.405	99,82	3.405	3.399	99,82
Trnovo	514	502	97,67	313	306	97,76
Grad Sarajevo	43.182	42.731	98,96	25.614	25.300	98,77
Centar	7.799	7.755	99,44	4.551	4.512	99,14
Novi Grad	20.212	19.927	98,59	12.155	11.935	98,19
Novo Sarajevo	8.563	8.610	100,55	5.105	5.151	100,90
Stari Grad	6.608	6.439	97,44	3.803	3.702	97,34
10. LIVANJSKI KANTON						
UKUPNO / TOTAL	9.415	9.440	100,27	4.675	4.670	99,89
Drvar	1.271	1.285	101,10	624	629	100,80
Glamoč	567	568	100,18	269	268	99,63
Grahovo	301	306	101,66	119	117	98,32
Kupres	402	397	98,76	249	246	98,80
Livno	4.158	4.172	100,34	2.089	2.089	100,00
Tomislavgrad	2.716	2.712	99,85	1.325	1.321	99,70

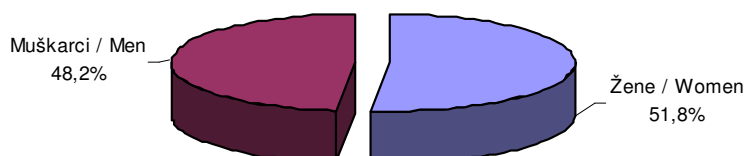
REGISTROVANA NEZAPOSLENA LICA PO KANTONIMA U FBiH
REGISTERED UNEMPLOYED PERSONS BY CANTON IN FBiH



RASPODJELA REGISTRUVANE NEZAPOSLENOSTI PO KANTONIMA U FBiH
ALLOTMENT OF REGISTERED UNEMPLOYMENT BY CANTONS IN FBiH



RASPODJELA REGISTRUVANE NEZAPOSLENOSTI PO SPOLU
ALLOTMENT OF REGISTERED UNEMPLOYMENT BY SEX



PREGLED BROJA REGISTROVANIH NEZAPOSLENIH LICA PO OPĆINAMA
Po kvalifikacionoj strukturi
REVIEW OF THE REGISTERED UNEMPLOYED PERSONS BY MUNICIPALITIES
By qualification

Tabela VII - Table VII

Decembar/Prosinac 2014 - December 2014

KANTONI PO OPĆINAMA (CANTONS BY MUNICIPALITY)	STEPEN STRUCNOG OBRAZOVANJA / QUALIFICATION								
	SVEGA / TOTAL	VSS	VŠS	SSS	NSS	VKV	KV	PKV	NKV
FEDERACIJA BiH - UKUPNO (FEDERATION OF BiH - TOTAL)	392.265	25.883	5.463	101.807	692	1.952	134.137	7.873	114.458
ŽENE - UKUPNO (WOMEN - TOTAL)	203.009	17.396	3.479	60.132	632	252	55.017	2.835	63.266

1. UNSKO - SANSKI KANTON									
UKUPNO / TOTAL	46.341	2.146	479	9.235	77	179	14.416	1.613	18.196
Bihać	10.232	893	216	2.688	30	57	2.889	489	2.970
Bosanska Krupa	4.860	246	56	1.132	15	18	1.371	183	1.839
Bosanski Petrovac	1.138	45	10	259	0	4	422	19	379
Bužim	3.989	113	41	547	0	4	1.031	137	2.116
Cazin	10.599	400	80	1.915	0	19	3.507	281	4.397
Ključ	2.552	84	21	480	2	9	1.003	73	880
Sanski Most	4.550	162	28	903	1	60	1.752	151	1.493
Velika Kladuša	8.421	203	27	1.311	29	8	2.441	280	4.122
Žene / Women	22.308	1.413	295	5.451	75	21	5.412	406	9.235
Bihać	5.337	600	136	1.585	28	8	1.128	158	1.694
Bosanska Krupa	2.235	162	36	666	15	1	448	43	864
Bosanski Petrovac	587	28	6	151	0	0	210	11	181
Bužim	1.810	80	25	292	0	0	324	26	1.063
Cazin	4.810	260	44	1.110	0	3	1.299	74	2.020
Ključ	1.184	53	15	270	2	3	412	8	421
Sanski Most	2.109	105	19	537	1	4	687	38	718
Velika Kladuša	4.236	125	14	840	29	2	904	48	2.274

2. POSAVSKI KANTON									
UKUPNO / TOTAL	5.578	168	150	1.390	0	7	1.733	432	1.698
Domaljevac	470	14	18	90	0	0	131	21	196
Odžak	2.280	77	46	611	0	6	770	389	381
Orašje	2.828	77	86	689	0	1	832	22	1.121
Žene / Women	2.585	97	92	800	0	0	690	237	669
Domaljevac	203	7	11	55	0	0	53	10	67
Odžak	1.174	48	23	358	0	0	326	218	201
Orašje	1.208	42	58	387	0	0	311	9	401

3. TUZLANSKI KANTON									
UKUPNO / TOTAL	98.797	6.176	478	26.690	52	491	33.830	1.833	29.247
Banovići	5.571	469	18	1.641	0	38	2.134	38	1.233
Čelić	2.735	41	2	483	0	4	698	67	1.440
Doboj - Istok	2.670	126	11	524	0	10	1.127	32	840
Gračanica	9.651	495	51	2.021	3	66	4.070	319	2.626
Gradačac	7.741	280	27	1.713	0	36	2.471	333	2.881
Kalesija	8.936	317	49	2.194	10	15	2.880	89	3.382
Kladanj	2.729	138	10	659	1	1	929	38	953
Lukavac	10.830	706	52	3.634	0	78	3.610	118	2.632
Sapna	2.621	64	1	528	4	1	591	9	1.423
Srebrenik	8.651	458	33	2.048	1	18	3.273	233	2.587
Teočak	1.854	52	3	403	0	4	575	51	766
Tuzla	20.560	2.256	184	6.746	14	180	6.599	316	4.265
Živinice	14.248	774	37	4.096	19	40	4.873	190	4.219

Tabela VII - Table VII
(nastavak - continuation)

Decembar/Prosinac 2014 - December 2014

KANTONI PO OPĆINAMA (CANTONS BY MUNICIPALITY)	STEPEN STRUČNOG OBRAZOVANJA / QUALIFICATION								
	SVEGA / TOTAL	VSS	VŠS	SSS	NSS	VKV	KV	PKV	NKV
3. TUZLANSKI KANTON									
Žene / Women	50.717	4.102	295	15.961	30	52	13.836	610	15.831
Banovići	3.041	275	16	981	0	0	900	24	845
Čelić	1.287	26	1	272	0	0	211	29	748
Doboj - Istok	1.383	83	7	342	0	2	472	7	470
Gračanica	4.834	342	32	1.209	3	2	1.843	35	1.368
Gradačac	3.462	206	21	1.077	0	4	897	80	1.177
Kalesija	4.536	198	35	1.332	7	3	1.086	18	1.857
Kladanj	1.462	80	6	397	1	0	403	5	570
Lukavac	5.875	486	32	2.201	0	4	1.565	58	1.529
Sapna	1.198	33	1	261	1	0	112	4	786
Srebrenik	4.408	321	16	1.208	0	2	1.501	58	1.302
Teočak	862	26	1	214	0	0	201	11	409
Tuzla	11.007	1.541	105	4.037	7	33	2.818	197	2.269
Živinice	7.362	485	22	2.430	11	2	1.827	84	2.501

4. ZENIČKO - DOBOJSKI KANTON									
UKUPNO / TOTAL	70.462	3.405	394	15.397	167	453	28.014	2.236	20.396
Breza	1.982	136	19	722	11	6	641	38	409
Doboj -Jug	1.012	33	0	184	5	9	440	22	319
Kakanj	7.018	438	41	1.413	11	27	3.118	174	1.796
Maglaj	5.141	121	11	752	0	25	1.867	175	2.190
Olovo	1.964	98	6	587	2	3	595	13	660
Tešanj	7.852	284	33	1.308	14	61	3.233	347	2.572
Usora	992	25	3	175	0	12	438	25	314
Vareš	1.313	76	9	363	11	6	437	32	379
Visoko	7.823	431	56	1.702	0	24	3.307	53	2.250
Zavidovići	7.404	275	27	1.807	0	22	3.098	163	2.012
Zenica	22.970	1.349	170	5.385	113	236	8.869	861	5.987
Žepče	4.991	139	19	999	0	22	1.971	333	1.508
Žene / Women	35.352	2.284	247	9.141	157	60	11.353	697	11.413
Breza	1.220	92	15	462	7	0	332	31	281
Doboj -Jug	488	22	0	123	4	1	173	6	159
Kakanj	3.417	280	33	851	10	4	1.221	58	960
Maglaj	2.690	82	8	420	0	3	686	49	1.442
Olovo	943	57	5	271	2	0	227	3	378
Tešanj	3.461	202	18	806	12	7	1.201	69	1.146
Usora	487	16	3	99	0	0	182	10	177
Vareš	676	46	4	210	11	1	164	6	234
Visoko	3.935	314	31	1.031	0	2	1.437	29	1.091
Zavidovići	3.427	169	18	966	0	2	1.152	30	1.090
Zenica	12.186	918	97	3.279	111	39	3.809	283	3.650
Žepče	2.422	86	15	623	0	1	769	123	805

5. BOSANSKO - PODRINJSKI KANTON									
UKUPNO / TOTAL	3.636	264	20	904	5	17	1.071	38	1.317
Foča / Ustikolina	354	10	2	69	0	2	103	2	166
Goražde	3.124	250	17	813	5	15	922	34	1.068
Pale / Prača	158	4	1	22	0	0	46	2	83

Tabela VII - Table VII
(nastavak - continuation)

Decembar/Prosinac 2014 - December 2014

KANTONI PO OPĆINAMA (CANTONS BY MUNICIPALITY)	STEPEN STRUČNOG OBRAZOVANJA / QUALIFICATION								
	SVEGA / TOTAL	VSS	VŠS	SSS	NSS	VKV	KV	PKV	NKV
5. BOSANSKO - PODRINJSKI KANTON									
Žene / Women	2.004	168	16	521	2	3	450	31	813
Foča / Ustikolina	197	8	2	38	0	0	43	2	104
Goražde	1.731	158	13	475	2	3	389	28	663
Pale / Prača	76	2	1	8	0	0	18	1	46

6. SREDNJOBOSANSKI KANTON									
UKUPNO / TOTAL	41.804	1.295	1.075	9.888	0	237	15.774	584	12.951
Bugojno	6.155	214	162	1.291	0	22	2.524	27	1.915
Busovača	3.188	86	53	890	0	34	1.214	86	825
Dobretići	109	0	1	14	0	0	26	4	64
Donji Vakuf	2.982	80	64	670	0	3	1.298	14	853
Fojnica	2.198	47	64	586	0	5	703	37	756
Gornji Vakuf	3.145	84	92	652	0	1	1.328	52	936
Jajce	4.020	95	71	931	0	21	1.544	64	1.294
Kiseljak	2.746	90	68	730	0	8	1.150	40	660
Kreševo	735	17	25	213	0	1	290	3	186
Novi Travnik	4.112	83	130	1.031	0	49	1.470	71	1.278
Travnik	8.041	342	225	1.761	0	46	2.530	108	3.029
Vitez	4.373	157	120	1.119	0	47	1.697	78	1.155
Žene / Women	19.137	823	666	5.524	0	11	5.691	238	6.184
Bugojno	2.766	132	97	693	0	3	933	12	896
Busovača	1.515	50	34	547	0	1	461	16	406
Dobretići	56	0	1	8	0	0	13	4	30
Donji Vakuf	1.151	57	39	344	0	0	433	1	277
Fojnica	1.095	30	38	326	0	0	251	8	442
Gornji Vakuf	1.368	50	52	377	0	1	494	34	360
Jajce	1.892	55	45	511	0	1	575	32	673
Kiseljak	1.329	66	49	447	0	1	455	14	297
Kreševo	392	9	17	142	0	0	114	2	108
Novi Travnik	2.059	53	89	589	0	1	519	40	768
Travnik	3.322	220	124	871	0	2	778	35	1.292
Vitez	2.192	101	81	669	0	1	665	40	635

7. HERCEGOVAČKO-NERETVANSKI KANTON									
UKUPNO / TOTAL	33.818	2.899	1.203	10.207	0	120	12.002	519	6.868
Čapljina	3.359	206	145	1.062	0	15	1.276	74	581
Čitluk	2.513	226	97	791	0	1	1.072	24	302
Jablanica	2.358	196	46	631	0	9	930	49	497
Konjic	4.170	238	110	967	0	14	1.350	27	1.464
Mostar	16.876	1.732	667	5.632	0	74	5.578	286	2.907
Neum	390	24	20	110	0	1	165	3	67
Prozor / Rama	1.990	128	63	430	0	2	789	30	548
Ravno	35	2	1	11	0	0	13	1	7
Stolac	2.127	147	54	573	0	4	829	25	495

Tabela VII - Table VII
(nastavak - continuation)

Decembar/Prosinac 2014 - December 2014

KANTONI PO OPĆINAMA (CANTONS BY MUNICIPALITY)	STEPEN STRUČNOG OBRAZOVANJA								
	SVEGA / TOTAL	VSS	VŠS	SSS	NSS	VKV	KV	PKV	NKV
7. HERCEGOVACKO-NERETVANSKI KANTON									
Žene / Women	17.474	2.025	776	5.689	0	8	4.976	279	3.721
Čapljina	1.714	137	92	580	0	3	563	34	305
Čitluk	1.358	164	73	428	0	0	500	14	179
Jablanica	1.141	133	23	352	0	0	325	22	286
Konjic	1.994	147	63	500	0	0	582	11	691
Mostar	8.945	1.251	430	3.167	0	3	2.234	169	1.691
Neum	183	13	10	54	0	0	77	2	27
Prozor / Rama	1.026	86	44	277	0	2	359	9	249
Ravno	11	1	0	3	0	0	4	1	2
Stolac	1.102	93	41	328	0	0	332	17	291

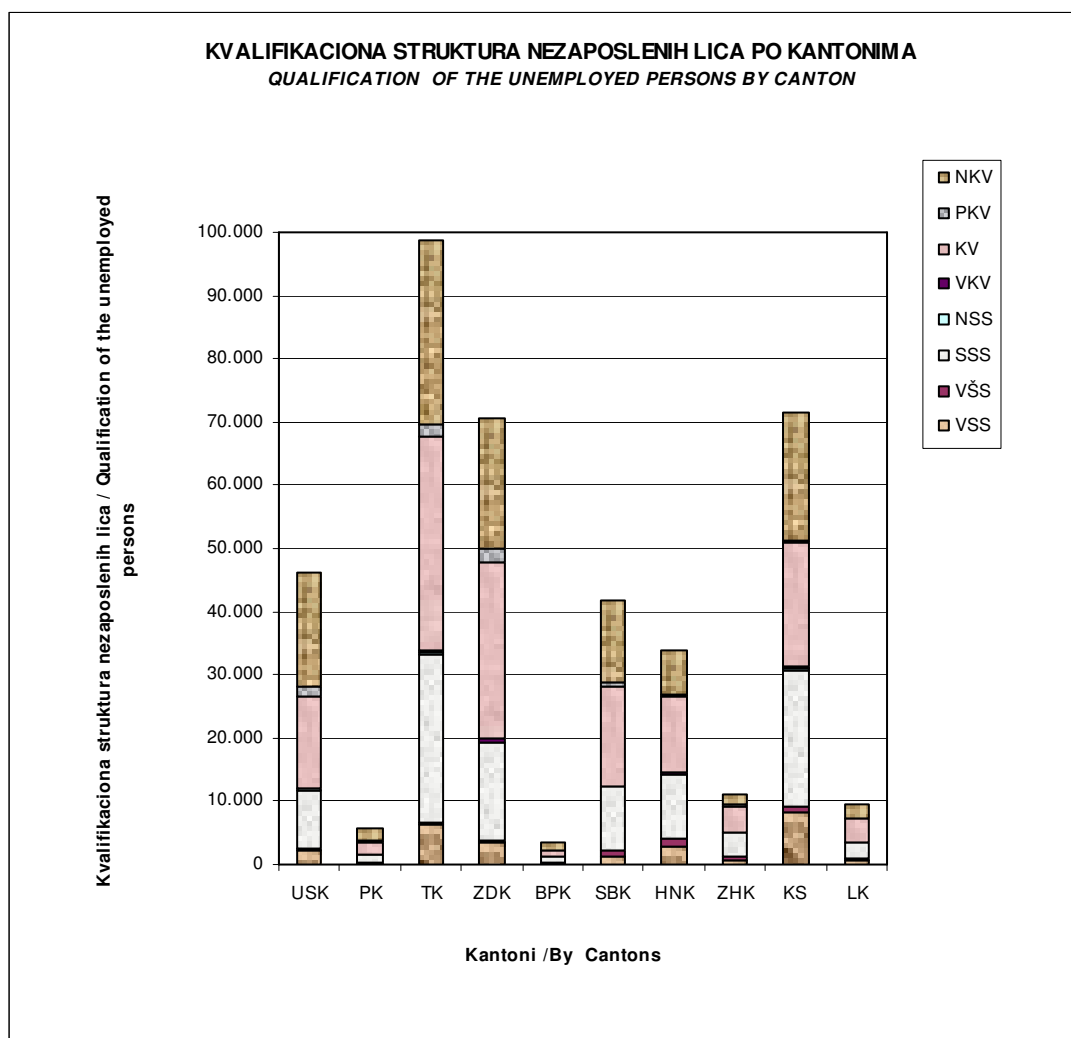
8. ZAPADNOHERCEGOVACKI KANTON									
UKUPNO / TOTAL	10.974	786	529	3.769	13	35	4.177	149	1.516
Grude	1.811	95	89	515	0	4	772	17	319
Ljubuški	2.734	223	121	803	0	2	1.244	29	312
Posušje	2.175	118	119	1.131	11	8	385	28	375
Široki Brijeg	4.254	350	200	1.320	2	21	1.776	75	510
Žene / Women	5.993	555	362	2.169	8	15	1.986	91	807
Grude	918	70	56	303	0	1	328	8	152
Ljubuški	1.436	155	85	460	0	1	577	15	143
Posušje	1.208	85	88	613	6	2	186	17	211
Široki Brijeg	2.431	245	133	793	2	11	895	51	301

9. KANTON SARAJEVO									
UKUPNO / TOTAL	71.415	8.224	852	21.565	354	391	19.582	381	20.066
Hadžići	5.722	237	24	1.457	3	14	1.883	20	2.084
Ilidža	11.654	1.004	121	3.452	66	77	3.366	111	3.457
Ilijaš	5.401	278	17	1.187	20	15	1.609	39	2.236
Vogošća	5.405	487	48	1.480	19	27	1.552	22	1.770
Trnovo	502	32	2	104	1	6	119	0	238
Grad Sarajevo	42.731	6.186	640	13.885	245	252	11.053	189	10.281
Centar	7.755	1.485	137	2.584	46	40	1.735	39	1.689
Novi Grad	19.927	2.236	255	6.186	102	106	5.590	87	5.365
Novo Sarajevo	8.610	1.673	165	2.963	60	51	1.988	33	1.677
Stari Grad	6.439	792	83	2.152	37	55	1.740	30	1.550
Žene / Women	42.769	5.612	563	13.349	348	78	9.044	200	13.575
Hadžići	3.480	173	14	920	3	2	868	14	1.486
Ilidža	6.980	668	84	2.197	65	12	1.556	59	2.339
Ilijaš	3.304	192	7	709	20	1	824	24	1.527
Vogošća	3.399	355	34	931	19	2	747	12	1.299
Trnovo	306	20	2	58	1	0	43	0	182
Grad Sarajevo	25.300	4.204	422	8.534	240	61	5.006	91	6.742
Centar	4.512	961	86	1.560	44	8	773	17	1.063
Novi Grad	11.935	1.526	177	3.878	102	32	2.511	49	3.660
Novo Sarajevo	5.151	1.161	99	1.791	57	11	943	15	1.074
Stari Grad	3.702	556	60	1.305	37	10	779	10	945

Tabela VII - Table VII
(nastavak - continuation)

Decembar/Prosinac 2014 - December 2014

KANTONI PO OPĆINAMA (CANTONS BY MUNICIPALITY)	STEPEN STRUČNOG OBRAZOVANJA / QUALIFICATION								
	SVEGA / TOTAL	VSS	VŠS	SSS	NSS	VKV	KV	PKV	NKV
10. LIVANJSKI KANTON									
UKUPNO / TOTAL	9.440	520	283	2.762	24	22	3.538	88	2.203
Drvar	1.285	26	24	415	1	15	505	0	299
Glamoč	568	19	16	163	17	2	185	8	158
Grahovo	306	7	8	86	0	0	84	4	117
Kupres	397	10	18	128	0	0	110	11	120
Livno	4.172	333	105	1.234	0	4	1.545	50	901
Tomislavgrad	2.712	125	112	736	6	1	1.109	15	608
Žene / Women	4.670	317	167	1.527	12	4	1.579	46	1.018
Drvar	629	17	15	238	1	3	194	0	161
Glamoč	268	10	8	81	9	1	71	5	83
Grahovo	117	2	4	37	0	0	25	2	47
Kupres	246	9	13	90	0	0	58	7	69
Livno	2.089	203	56	666	0	0	727	25	412
Tomislavgrad	1.321	76	71	415	2	0	504	7	246



**NEZAPOSLENE OSOBE NA EVIDENCIJI - NAJBROJNIJA ZANIMANJA
PO STRUČNOJ SPREMI**

Tabela VIII - Table VIII

UNEMPLOYED PERSONS - PROFESSIONS BY LEVEL OF EDUCATION

Decembar/Prosinac 2014 - December 2014

KANTON/ CANTON	VSS	UKUPNO		VŠS	UKUPNO		SSS	UKUPNO		KV I VKV	UKUPNO	
		UKUPNO	ŽENA		UKUPNO	ŽENA		UKUPNO	ŽENA		UKUPNO	ŽENA
USK	Dipl.ekonomist	529	359	Ekonomisti	165	101	Ekonomski teh.	1526	1210	Prodavač	2616	2265
	Dipl.pravnik	299	194	Viši med.tehničari-sestra	49	37	Maturant gimnazije	1109	729	Automehaničar	1529	1
	Prof.(raznih smjer.)	426	337	Nastavnici(r.smjer)+vas+učit.p.o	80	65	Mašinski teh.	1054	340	Krojač	1084	1067
	Dipl.ing.poljopriv(raznih smjerova)	110	72	Ing.tekstila	38	27	Poljoprivredni teh.	609	430	Vozači (svih smjerova)	1009	28
	Dipl.ing.prehramb.th.	82	64	Ing građevine	32	15	Teh.finalne ob.drвета	405	244	Inst(vodo,plinski,cent.g)	1092	2
PK	Ekonomista	63	34	Pravnik	9	4	Komercijalist	230	139	Prodavač	308	215
	Pravnik	39	29	Ekonomista	8	6	Ekonomista	105	76	Bravar	255	4
	Informatičar	15	5	Inženjer agronom	5	3	Administrator	96	53	Automehaničar	193	3
	Razredni učitelj	14	14	Inženjer drumskog saobraćaja	5	1	Medicinska sestra	96	70	Frizer	167	147
	Fizioterapeut	8	4	Inženjer tekstilne tehnologije	3	0	Administrativni službenik	80	46	Šivač tekstila	108	85
TK	Ekonomist	1075	695	Nast.razred.nast.	193	184	Maturant gimn.	3791	2600	Prodavač	6051	5448
	Pravnik	783	531	Ekonomista	83	58	Maš.tehničar	3214	951	Automehaničar	2386	3
	Pedagog	343	299	Pravnik	54	40	Ekon.tehničar	2104	1613	Bravar	2323	20
	Prof. bosanskog	265	234	Ekonomski služb.	36	23	Ekon.službenik	1561	1262	Kuhar	1525	1034
	Prof. fiz. i zdr.kult.	177	32	Nast.tehn.kult.	17	7	Hem.tehničar	1194	953	Vozač ter.voz.	1510	22
ZDK	Ekonomista	547	377	Ekonomista	120	71	Ekonomski tehničar	2913	2258	Prodavač	3969	3347
	Pravnik	504	381	Pravnik	54	35	Maturant gimnazije	2080	1408	Frizer	1905	1801
	Profesor engleskog jezika	149	120	Učitelj predškolske djece	26	25	Mašinski tehničar	1352	470	Bravar	1845	50
	Profesor razredne nastave	118	110	Nastavnik razredne nastave	19	16	Medicinska sestra	908	684	Automehaničar	1660	20
	Profesor bosanskog jezika	100	94	Građevinski inženjer	12	7	Elektroenergetski tehničar	591	91	Kuhar	1207	914
BPK	Dipl. pravnik / bakalaureat pr	57	42	Pravnik	5	3	Ekonomski tehničar	122	87	Prodavač	132	113
	Dipl. menadžer / bakalaureat	19	16	Učitelj predškolske djece	3	3	Mašinski tehničar	100	43	Vozač	81	4
	Dipl. ing. / bakalaureat / magi	14	6	Ekonomista	2	2	Administrativni službenik - gimnazijalac	93	54	Krojač	78	68
	Dipl. politolog / bakalaureat politologije / magistar	14	7	/			Poljoprivredni tehničar	90	46	Hemičar	56	50
	Dipl. ekonomista / bakalaureat / master	12	8	/			Hemijski tehničar	70	59	Automehaničar	54	0
SBK	Ekonomist	216	142	Ekonomist	371	246	Maturant gimnazije	3154	825	Prodavač	3281	1378
	Pravnik	202	135	Pravnik	58	38	Ekonomski tehnič	1809	845	Šivač odjeće	649	225
	Dipl.ing.poljopr	41	19	Razredni učitelj	24	22	Mašinski tehnič	1319	214	Stolar	472	11
	Prof.bos.jezika	60	53	Nastavnik histor.i geog	17	7	Elektrotehničar	1994	189	Bravar	1309	9
	Prof.engl.jezika	29	23	Nastavnik hemije	6	3	Medicinski tehničar	764	625	Mašinbravar	309	13
HNK	Pravnik	463	341	Ekonomski službenik	195	126	Ekonomski tehničar	1724	1192	Prodavač	2187	1740
	Ekonomist	242	165	Pravnik	108	71	Maturant gimnazije	1549	1037	Frizer za žene	914	858
	Profesor engleskog jezika	164	141	Učitelj predškolske djece	98	96	Strojarski tehničar	834	280	Automehaničar	907	0
	Inženjer agronom	145	76	Razredni učitelj	58	53	Medicinska sestra	515	374	Bravar	836	10
	Psiholog	116	103	Socijalni radnik	46	41	Tehničar drumskog prome	448	88	Konobar	697	120
ZHK	dipl. ekonomist	159	114	Ekonomist	192	128	Ekonomist	945	660	Trgovac	1262	965
	dipl. pravnik	79	52	Razredni učitelj	47	39	Maturant gimnazije	624	391	Bravar	331	17
	prof. razredne nastave	64	61	Pravnik	35	33	Strojarski tehničar	335	157	Automehaničar	322	9
	prof. hrvatskog jezika	45	43	Socijalni radnik	21	18	Trgovac	181	98	Metalotokar	302	44
	novinar	28	21	Učitelj predškolske djece	20	20	Elektrotehničar	174	35	Frizer	293	258
KS	dipl.ekonomista	1185	826	ekonomista	246	153	maturant gimnazije	3559	2400	prodavač	3831	3155
	dipl.pravnik	902	643	pravnik	129	101	ekonomski tehničar	2194	1789	vozač motornih vozila	1125	28
	socijalni radnik	458	410	građevinski inženjer	45	16	mašinski tehničar	1844	636	automehaničar	1092	5
	politolog	398	215	nast.predškolskog vaspit.	45	44	medicinska sestra	726	590	frizer-vlasuljar	1061	976
	novinar	337	256	nast.razredne nastave	36	34	grafički tehničar	608	348	bravar	745	36
LK	ekonomski	135	86	ekonomist	83	57	gimnazija	267	167	prodavač	605	501
	pravni	54	33	pravni	34	30	eektrotehničar	243	45	elektromehaničar	397	81
	novinarstvo	20	13	inženjer agronom	22	11	strojarski tehničar	207	57	automehaničar	315	5
	agronom	22	12	učitelj predškolske djece	13	13	ekonomski tehničar	194	155	bravar	280	15
	socijalni radnik	14	12	strojarski inženjer	11	0	šumarski tehničar	158	39	kemijski laborant	203	180

MATERIJALNA I SOCIJALNA SIGURNOST NEZAPOSLENIH

Korisnici novčane naknade i zdravstvenog osiguranja - učešće žena, indeksi (FBiH po kantonima/županijama)

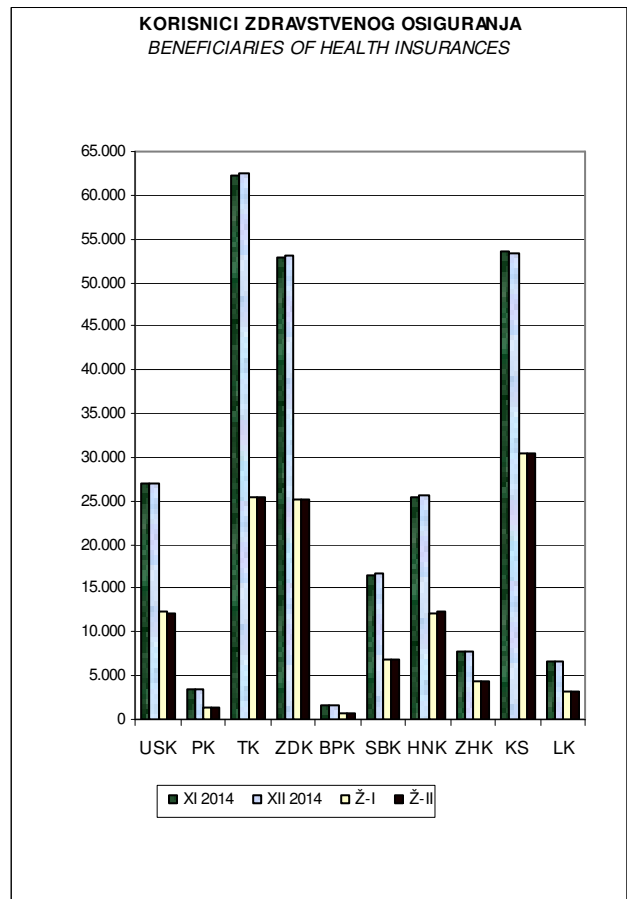
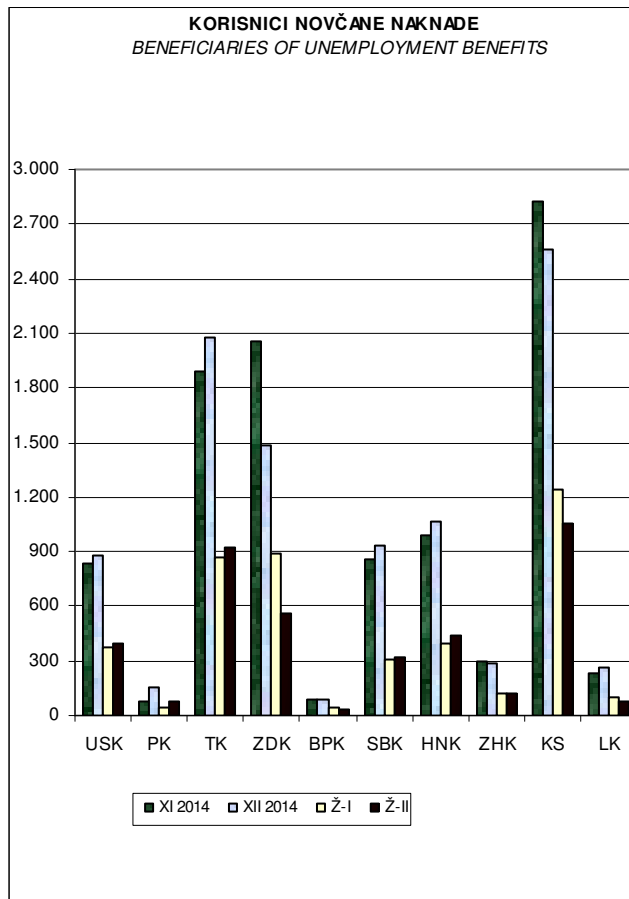
MATERIAL AND SOCIAL SECURITY OF THE UNEMPLOYED

Beneficiaries of unemployment benefits and health insurances - participation of women, indexes (FBiH by canton)

Tabela IX - Table IX

Decembar/Prosinac 2014 - December 2014

KANTONI / CANTONS	Korisnici novčane naknade <i>Beneficiaries of unemployment benefits</i>			<i>Beneficiaries of unemployment benefits</i>		
	UKUPNO <i>Total</i>			ŽENE <i>Women</i>		
	XI 2014	XII 2014	<u>XII 2014</u> <u>XI 2014</u>	XI 2014	XII 2014	<u>XII 2014</u> <u>XI 2014</u>
FEDERACIJA BiH - UKUPNO (FEDERATION OF BiH - TOTAL)	10.162	9.783	96,27	4.370	4.005	91,65
1. Unsko - sanski	837	874	104,42	370	396	107,03
2. Posavski	77	155	201,30	39	80	205,13
3. Tuzlanski	1.891	2.073	109,62	866	924	106,70
4. Zeničko - dobojski	2.060	1.479	71,80	894	561	62,75
5. Bosansko - podrinjski	90	91	101,11	42	37	88,10
6. Srednjobosanski	858	936	109,09	310	314	101,29
7. Hercegovačko-neretvanski	993	1.065	107,25	391	440	112,53
8. Zapadnohercegovački	293	291	99,32	118	125	105,93
9. Kanton Sarajevo	2.827	2.559	90,52	1.243	1.050	84,47
10. Livanjski	236	260	110,17	97	78	80,41
	Korisnici zdravstvenog osiguranja <i>Beneficiaries of health insurances</i>			<i>Beneficiaries of health insurances</i>		
	UKUPNO <i>Total</i>			ŽENE <i>Women</i>		
	XI 2014	XII 2014	<u>XII 2014</u> <u>XI 2014</u>	XI 2014	XII 2014	<u>XII 2014</u> <u>XI 2014</u>
FEDERACIJA BiH - UKUPNO (FEDERATION OF BiH - TOTAL)	256.933	257.594	100,26	122.016	121.895	99,90
1. Unsko - sanski	26.914	27.083	100,63	12.291	12.243	99,61
2. Posavski	3.452	3.463	100,32	1.336	1.342	100,45
3. Tuzlanski	62.330	62.402	100,12	25.402	25.352	99,80
4. Zeničko - dobojski	52.918	53.027	100,21	25.209	25.181	99,89
5. Bosansko - podrinjski	1.563	1.587	101,54	623	637	102,25
6. Srednjobosanski	16.488	16.623	100,82	6.892	6.935	100,62
7. Hercegovačko-neretvanski	25.308	25.562	101,00	12.200	12.375	101,43
8. Zapadnohercegovački	7.794	7.847	100,68	4.307	4.338	100,72
9. Kanton Sarajevo	53.473	53.302	99,68	30.551	30.377	99,43
10. Livanjski	6.693	6.698	100,07	3.205	3.115	97,19

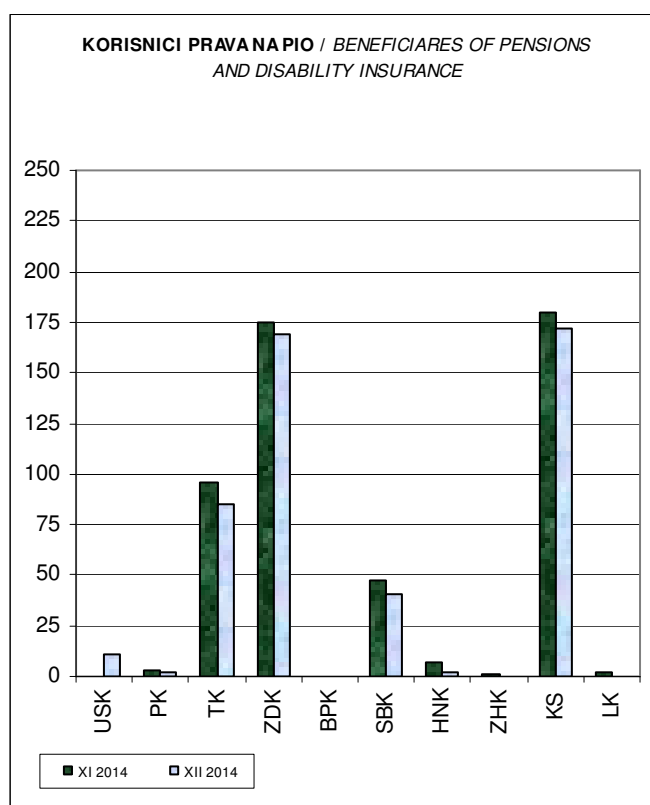


KORISNICI PRAVA NA PIO
(FBiH po kantonima/županijama)
BENEFICIARIES OF PENSIONS AND DISABILITY INSURANCE
(Federation of BiH by canton)

Tabela X - Table X

Decembar/Prosinac 2014 - December 2014

KANTONI / CANTONS	Korisnici prava na PIO		
	PIO beneficiaries		
	XI 2014	XII 2014	$\frac{XII\ 2014}{XI\ 2014}$
FEDERACIJA BiH - UKUPNO (FEDERATION OF BiH - TOTAL)	511	482	94,32
1. Unsko - sanski	0	11	
2. Posavski	3	2	66,67
3. Tuzlanski	96	85	88,54
4. Zeničko - dobojski	175	169	96,57
5. Bosansko - podrinjski	0	0	
6. Srednjobosanski	47	41	87,23
7. Hercegovačko-neretvanski	7	2	28,57
8. Zapadnohercegovački	1	0	0,00
9. Kanton Sarajevo	180	172	95,56
10. Livanjski	2	0	0,00



ZAPOSLENI STRANI DRŽAVLJANI

(FBiH po kantonima/županijama)

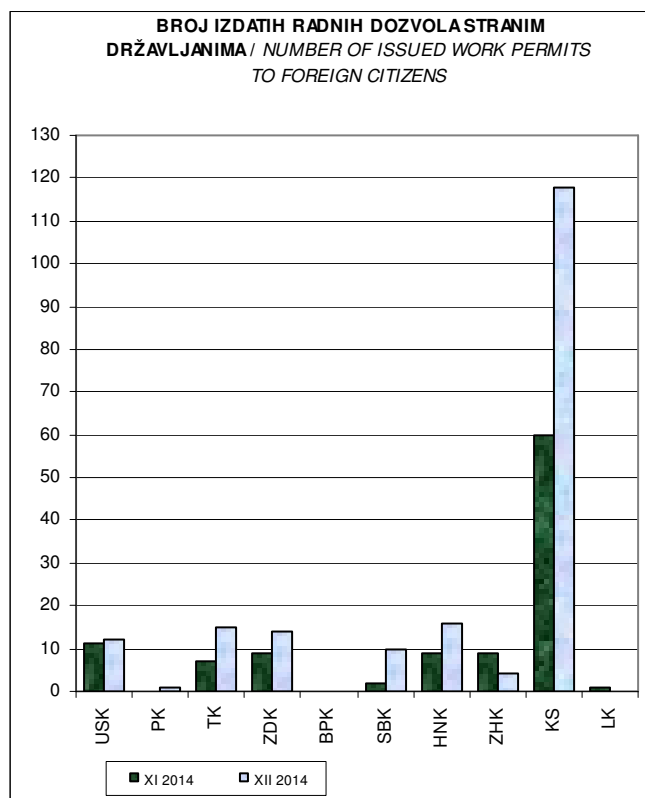
EMPLOYED FOREIGN CITIZENS

(Federation of BiH by canton)

Tabela XI - Table XI

Decembar/Prosinac 2014 - December 2014

KANTONI / CANTONS	Broj izdatih radnih dozvola stranim državljanima <i>Number of issued work permits to foreign citizens</i>		
	XI 2014	XII 2014	XII 2014 XI 2014
	FEDERACIJA BiH - UKUPNO (FEDERATION OF BiH - TOTAL)	108	190
1. Unsko - sanski	11	12	109,09
2. Posavski	0	1	
3. Tuzlanski	7	15	214,29
4. Zeničko - dobojski	9	14	155,56
5. Bosansko - podrinjski	0	0	
6. Srednjobosanski	2	10	500,00
7. Hercegovačko-neretvanski	9	16	177,78
8. Zapadnohercegovački	9	4	44,44
9. Kanton Sarajevo	60	118	196,67
10. Livanjski	1	0	0,00



IZVOR PODATAKA I METODOLOŠKA OBJAŠNJENJA

Izvori podataka koji se koriste u izradi Statističkog pregleda su podaci koje vode službe za zapošljavanje u Federaciji Bosne i Hercegovine.

Podaci se prikupljaju i obrađuju mjesečno i publikuju oko 15. u mjesecu za prethodni mjesec.

OBJAŠNJENJE ZNAKOVA I POJMOVA

1. NEZAPOSLENA LICA su lica bez zaposlenja, sposobna za rad, starosne dobi od 15 do 65 godina evidentirana u biroima za zapošljavanje.
2. LICA KOJA PRVI PUT TRAŽE ZAPOSLENJE su evidentirana lica u biroima koja ranije nisu bila u radnom odnosu.
3. NEZAPOSLENA LICA ZBOG PRESTANKA RADA ORGANIZACIJA I POSLODAVACA su evidentirana lica u biroima za zapošljavanje a ostala su bez posla zbog prestanka rada organizacija i poslodavaca.
4. KORISNICI NOVČANE NAKNADE su nezaposlena lica evidentirana u općinskim biroima koja su prema odredbama Zakona ostvarila ovo pravo.
5. NOVOPRIJAVLJENA LICA KOJA PRVI PUT TRAŽE ZAPOSLENJE su lica koja se općinskim biroima prijavljuju prvi put radi zaposlenja u tekućem mjesecu.
6. ZAPOSLENI SA EVIDENCIJE SLUŽBI ZA ZAPOSŁJAVANJE su lica koja su se zaposlila u zemlji i inostranstvu tokom izvještajnog mjeseca a bila su evidentirana u službama.
7. POTREBE ZA RADNICIMA predstavljaju broj traženih radnika i pripravnika za nepopunjena i novootvorena radna mjesta koja organizacije i poslodavci prijavljuju biroima u toku izvještajnog mjeseca.
8. REALIZOVANE PRIJAVE O POTREBAMA ZA RADNICIMA predstavljaju broj zaposlenih radnika i pripravnika prema izvještaju o zasnivanju radnog odnosa, koji poslodavci dostavljaju biroima tokom izvještajnog mjeseca.

ZNAKOVI

-	nema pojave
...	ne raspolože se podacima
'	podatak manji od 0,5 date jedinice mjere
*	ispravljen podatak
^{1/}	napomena ispod teksta ili tabele
Ø	prosjeak
()	procijenjen podatak

SKRAĆENICE

NKV	nekvalifikovani radnik	VKV	visokokvalifikovani radnik
PKV	polukvalifikovani radnik	SSS	srednja stručna sprema
NSS	niža stručna sprema	VŠS	viša školska sprema
KV	kvalifikovani radnik	VSS	visoka stručna sprema

SKD standardna klasifikacija djelatnosti

01. USK	Unsko - sanski kanton	07. HNK	Hercegovačko - neretvanski kanton
02. PK	Posavski kanton	08. ZHK	Zapadnohercegovački kanton
03. TK	Tuzlanski kanton	09. KS	Kanton Sarajevo
04. ZDK	Zeničko - dobojski kanton	10. LK	Livanjski kanton
05. BPK	Bosansko - podrinjski kanton		
06. SBK	Srednjobosanski kanton		

DATA SOURCES AND METHODOLOGICAL EXPLANATIONS

Data sources used for the Monthly Statistics Bulletin are data of the FBiH Employment Services. Data are collected and analysed on a monthly basis and published around the 15th of the month for the previous month.

EXPLANATION OF SYMBOLS AND TERMS

1. *UNEMPLOYED PERSONS* are persons without employment, capable of working, aged 15 to 65, registered at the Municipal Employment Bureaus as seekers of employment.
2. *PERSONS SEEKING EMPLOYMENT FOR THE FIRST TIME* are yet to be employed persons registered at the Municipal Employment Bureau.
3. *UNEMPLOYED PERSONS DUE TO THE DISSOLUTION OF ORGANISATIONS AND EMPLOYERS* are unemployed persons registered at the Municipal Employment Bureau who have lost their jobs because of the dissolution of organisations and employers.
4. *USERS OF UNEMPLOYMENT BENEFITS* are unemployed persons registered at the Municipal Employment Bureaus who have realised unemployment benefit, according to the regulations of the Law on Employment.
5. *NEWLY REGISTRATED PERSONS WHO ARE SEEKING EMPLOYMENT FOR THE FIRST TIME* are unemployed persons registered for the first time at the Municipal Employment Bureau in the current month.
6. *EMPLOYED PERSONS FROM THE REGISTER OF THE EMPLOYMENT SERVICE* are persons who have become employed either in FBiH or abroad during the reporting month, and who have been registered at the Employment Service.
7. *VACANCIES* represent the number of workers and interns sought for vacant and newly opened jobs about which the employers have informed the Municipal Employment Bureau about during the reporting month.
8. *REALISED VACANCIES* represent the number of the employed workers and interns according to the report on employment about which the employers have informed the Municipal Employment Bureau during the reporting month.

SYMBOLS

-	no entry
...	data not available
'	value is less than 0.5 of the given measure unit
*	revised data
¹ / ₁	footnote
Ø	average
()	estimated data

ABBREVIATIONS

NKV	unskilled workers	VKV	highly-skilled workers
PKV	semi-skilled workers	SSS	secondary education
NSS	primary education	VŠS	higher expertise
KV	skilled workers	VSS	university education

01. USK	Una - Sana Canton	07. HNK	Herzegovina - Neretva Canton
02. PK	Posavina Canton	08. ZHK	West Herzegovina Canton
03. TK	Tuzla Canton	09. KS	Sarajevo Canton
04. ZDK	Zenica - Dobož Canton	10. LK	West Bosnia Canton
05. BPK	Bosnian Podrinje Canton		
06. SBK	Central Bosnia Canton		

ADRESE I BROJEVI TELEFONA KANTONALNIH SLUŽBI ZA ZAPOŠLJAVANJE :

UNSKO - SANSKI KANTON					
	JU SLUŽBA ZA ZAPOŠLJAVANJE UNSKO - SANSKOG KANTONA	Nijaz Delić, direktor	Branislava Đurđeva 1 77 000 Bihać	tel: 037/ 229 730 fax: 037/ 229-756	jusluzap@bih.net.ba
1.	Bihać	Kečalović Sead	Branislava Đurđeva 1	tel/fax: 037/229-749	
2.	Bosanska Krupa	Skenderović Razija	511. Slavne brdske brigade bb	tel/fax: 037/476-526	
3.	Bosanski Petrovac	Ferizović Amir	Bosanska bb	tel/fax: 037/881-052	
4.	Bužim	Dervić Džemaludin	505. Viteške brigade bb	tel/fax: 037/410-470	
5.	Cazin	Ružnić Mustafa	Cazinske brigade bb	tel/fax: 037/514-049	
6.	Ključ	Hadžić Jasim	Branilaca BiH 127	tel/fax: 037/660-124	
7.	Sanski Most	V.D.Ogrešević Esmā	Deseti oktobar bb	tel/fax: 037/689-368	
8.	Velika Kladuša	Čaušević Amra	Ibrahima Mržljaka 5	tel/fax: 037/775-370	
POSAVSKI KANTON					
	SLUŽBA ZA UPOŠLJAVANJE ŽUPANIJE POSAVSKE	Stanko Vincetić, v.d ravnatelja	Jug I b.b. (zgrada suda) 76 270 Orašje	tel: 031/ 712 - 306 fax: 031/ 712 - 306	ravnatelj@szuzp.ba administrator@szuzp.ba pravnik@szuzp.ba
1.	Orašje	Mato Mišković, v.d.	Ulica III br. 15	tel/fax: 031/ 713 - 964	biroorasje@szuzp.ba
2.	Domaljevac - Šamac	Klarić Đuro	Posavskih branitelja 148	tel/fax: 031/ 791 - 931	birodomaljevac@szuzp.ba
3.	Odžak	Aida Radić, v.d.	Omladinska bb	tel: 031/ 710-745 fax: 031/ 761- 421	biroodzak@szuzp.ba
TUZLANSKI KANTON					
	JU SLUŽBA ZA ZAPOŠLJAVANJE TUZLANSKOG KANTONA	Senad Muhamedbegović, direktor	Bosne srebrene br.31 75 000 Tuzla	centr: 035/ 228-568 centr: 035/228-578 fax: 035/228-573	birotk@hotmail.com
1.	Tuzla	Kravić Mirela	Bosne srebrene br.31	tel/fax: 035/ 228-572 centr.035/306-453	birotz@hotmail.com
2.	Banovići	Mujić Halil	119.Muslimanske br.3	tel/fax: 035/871-260 035/871-261	birobanovici@bih.net.ba
3.	Čelić	Ibrišimović Azra	Alije Izetbegovića 60/2	tel/fax.035/ 668-060 035/668-061	birocel@bih.net.ba
4.	Doboj - Istok	Mrković Semir	Brijesnica b.b.	tel/fax: 035/727 -060 035/727-061	birodobojstok@bih.net.ba
5.	Gračanica	Terzić Refija	Alije Izetbegovića 20 B	tel/fax:035/702-719 035/700-661	birograc@bih.net.ba
6.	Gradačac	Smajlović Mirsada	I.Kapetanovića b.b.	tel/fax: 035/ 821-740 035/821-741	biograd@bih.net.ba
7.	Kalesija	Mujanović Miralem	Patriotske lige b.b.	tel/fax: 035/610-281 035/631-266	szzp.kalesija@bih.net.ba
8.	Kladanj	Jakupović Esmā	Kladanjskih brigada br.1	tel/fax: 035/622-080	birokladani@bih.net.ba
9.	Lukavac	Ejubović Rifat	Redžepa ef. Muminhodžića br. 4	tel/fax: 035/550-156 035/550-155	biroluk@bih.net.ba
10.	Sapna	Muharemović Azem	206. Viteške brigade b.b.	tel/fax: 035/599-070	birosapna@bih.net.ba
11.	Srebrenik	Smajlović Ohran	211. Oslobođilačke brigade br. 12	tel/fax: 035/647-230 035/647-231	birosreb@bih.net.ba
12.	Teočak	Husić Senajil	Krstac b.b.	tel/fax: 035/754-030	szz.teocak@bih.net.ba
13.	Živinice	Jusić Bajro	Oslobođenja br. 20	tel/fax: 035/740-520 035/740-521	birozivinice@bih.net.ba

ZENIČKO – DOBOJSKI KANTON					
	JU SLUŽBA ZA ZAPOŠLJAVANJE ZENIČKO - DOBOJSKOG KANTONA	Ratko Orlandić, direktor	Adolfa Goldbergera 6 72 000 Zenica	centr: 032/ 448-200 fax: 032 / 405-173	szz_zedo@bih.net.ba
1.	Zenica	Bradarac Alma	Adolfa Goldbergera 6	tel/fax: 032/ 448-219	
2.	Breza	Bašić Fikret	Bogumilska 10	tel/fax: 032/ 789-390	
3.	Doboj-Jug	Katić Ivan	Matuzići bb	tel/fax: 032/699-130	
4.	Kakanj	Marušić Mahir	Alije Izetbegovića L 1	tel/fax: 032/552-390	
5.	Maglaj	Delić Sulejman	Aleja ljljana 14	tel/fax: 032/609-611	
6.	Olovo	Hasanspahić Refik	Radnička 6	tel/fax: 032/828-310	
7.	Tešanj	Berberović Muharem	Armije BiH bb	tel/fax: 032/656-700	
8.	Usora	Katić Ivan	Žabljak bb	tel/fax: 032/895-293	
9.	Vareš	Operta-Svinčicki Jasna	Zvijezda 41	tel/fax: 032/849-260	
10.	Visoko	Ahić Tarik	Hadžihasanova 23	tel/fax: 032/731-620	
11.	Zavidovići	Ahmić Hazim	Patriotske lige blok C	tel/fax: 032/868-511	
12.	Žepče	Šišić Biljana	S.Tomaševića 1	tel/fax: 032/888-187	
BOSANSKO – PODRINJSKI KANTON					
	JU SLUŽBA ZA ZAPOŠLJAVANJE BOSANSKO - PODRINJSKOG KANTONA	Nafija Hodo, direktorica	Maršala Tita 13 73 000 Goražde	tel: 038/221-546	szzbpk@bih.net.ba
1.	Goražde	Ligata Kasim	Maršala Tita 13	tel: 038/221-546	
2.	Foča - Ustikolina	Čengić Amela	Omladinskih brigada bb	tel: 038/518-382	
3.	Pale - Prača	Aganović Alija	VI Hrenovački bataljon	tel: 038/799-446	
SREDNJOBOSANSKI KANTON					
	SLUŽBA ZA ZAPOŠLJAVANJE SBK / ŽSB	Željko Lončar, direktor	Konatur bb 72 270 Travnik	centr: 030/518-764 tel/fax: 030/501-843	info@szzksbsbk.com.ba
1.	Bugojno	Duvnjak Dževad	Nugle II - 15	tel/fax: 030/251-235	
2.	Busovača	Marica Akrap	Nikole Šubića Zrinskog bb	tel/fax: 030/732-094	
3.	Dobretići	Idžanović Srećko	Dobretići bb	tel : 030/641-194	
4.	Donji Vakuf	Imširpašić Vasva	Omladinska bb	tel/fax: 030/205-539	
5.	Fojnica	Dedić Bibija	Hadrovići 10	tel/fax: 030/544-401 544-402	
6.	Gornji Vakuf - Uskoplje	Filipović Amir	Kralja Tomislava bb, Gornji Vakuf-Uskoplje	tel/fax : 030/494-158	
7.	Jajce	Ljubičić Vesna	Zagrebačka bb	tel/fax : 030/654-195	
8.	Kiseljak	Madžar Pero	Bana Josipa Jelačića bb	tel/fax: 030/879-579	
9.	Kreševo	Lalić Vlado	Fra Grge Martića 120	tel/fax: 030/806-522	
10.	Novi Travnik	Hajrić Ekrem	Mehmeda Spahe 13	tel/fax: 030/542-626	
11.	Travnik	Bajrić Nermina	Mehmeda Paše Kukavice 13 Tvornička bb Nova Bila	tel/fax: 030/540-261 tel/fax: 030/708-872 tel/fax: 030/708-873	
12.	Vitez	Krišto Marija	Stjepana Radića bb	tel/fax: 030/712-473	

HERCEGOVAČKO – NERETVANSKI KANTON					
	SLUŽBA ZA ZAPOŠLJAVANJE HNK/HNŽ	Vlado Čuljak, direktor	Kralja Tvrtka 19 88 000 Mostar	tel/fax : 036/ 321-824 036/ 311-157 036/ 311-717	ravnatelj@zzz.tel.net.ba
1.	Čapljina	Nikolina Rajić	Ante Starčevića 4	tel. 036/ 808 - 135	capljina@zzz.tel.net.ba
2.	Čitluk	Ostojić Nikola	Kralja Tomislava bb	tel. 036/ 642 - 630	citluk@zzz.tel.net.ba
3.	Jablanica	Teletović Ajdin	Trg oslobođenja bb	tel/fax: 036/752-818	biro.jablanica@bih.net.ba
4.	Konjic	Faladžić Adnan	Kolonija 8	tel. 036/726 - 253	biro.konjic@bih.net.ba
5.	Neum	Udženija Ivan	Zagrebačka bb	tel. 036/ 880 - 219	neum@zzz.tel.net.ba
6.	Prozor/Rama	Džalto Jure	Splitska bb	tel. 036/ 770 - 102	prozor-rama@zzz.tel.net.ba
7.	Ravno	Vukić Antica	Ravno bb	tel. 036/ 891 - 030	ravno@zzz.tel.net.ba
8.	Stolac	Rajić Mirko	Banovinska 4	tel. 036/ 853 - 330	stolac@zzz.tel.net.ba
9.	Mostar	Nikola Božić Sabina Šantić	Kralja Tvrtka 19 Braće Fejića 53A	tel. 036/321 - 824 tel. 036/551 - 331	mostar@zzz.tel.net.ba odjeljenje2mostar@bih.net.ba
ZAPADNOHERCEGOVAČKI KANTON					
	SLUŽBA ZA ZAPOŠLJAVANJE ŽUPANIJE ZAPADNOHERCEGOVAČKE	Mario Bušić, v.d. direktora	Trg Herceg - Bosne 1 88 340 Grude	tel : 039/661 - 396 039/ 661 - 397 fax : 039/ 661 - 398	info@szz-zzh.ba
1.	Grude	Filipović Vitomir	Fra Gabre Grubišića bb	tel: 039/ 662 - 171	grude@szz-zzh.ba
2.	Ljubuški	Nižić Zora	Trg kralja Tvrtka bb	tel: 039/ 830 -576	ljubuski@szz-zzh.ba
3.	Posušje	Erceg Ivana	Dalmatinska bb	tel: 039/ 681 - 055	posusje@szz-zzh.ba
4.	Široki Brijeg	Ćosić Marijana	Kralja Tomislava 1	tel: 039/ 704 - 928	sirokibrijeg@szz-zzh.ba
KANTON SARAJEVO					
	JU SLUŽBA ZA ZAPOŠLJAVANJE KANTONA SARAJEVO	Igor Kamočaji, direktor	Đoke Mazalića 3 71 000 Sarajevo	tel: 033/ 251-260 033/ 569-100 fax : 033/ 204 -177	iuszks@bih.net.ba
1.	Hadžići	Kadić Salko	Hadželi 128	tel/fax: 033/428-620	birohadzici@iuszks.com.ba
2.	Ilidža	Smailbegović Muhamed	Mala aleja 2	tel/fax : 033/627-914 033/762-670	biroilidza@iuszks.com.ba
3.	Ilijaš	Nožić Đenan	Ivana Franje Jukića 4	tel/fax :033/ 400-037 033/ 403-350	biroilijas@iuszks.com.ba
4.	Vogošća	Agić Džemila	Jošanička 30	tel/fax: 033/ 424-080 033/ 424 -081	birovoosca@iuszks.com.ba
5.	Trnovo	Spahić Suad	Trnovo bb	tel/fax : 033/ 439-046	birotrnovo@iuszks.com.ba
6.	Centar	Vrućak - Zukanović Hatidža	Mehmeda Spahe do br.12	tel/fax: 033/ 225-786 033/ 214-438	birocentar@iuszks.com.ba
7.	Novi Grad	Biber Bajro	Teheranski trg 6-8	tel/fax: 033/ 469-812 033/ 469-813	biroNovigrad@iuszks.com.ba
8.	Novo Sarajevo	Mulać Amela	Ložionička 5	tel/fax : 033/ 653-217 033/ 652-457	biroNovosarajevo@iuszks.com.ba
9.	Stari Grad	Sanela Karović	Sime Milutinovića br. 4	tel/fax: 033/ 557-247 033/ 557-246	birostarigrad@iuszks.com.ba
LIVANJSKI KANTON					
	ŽUPANIJSKI ZAVOD ZA UPOŠLJAVANJE	Anto Omazić, direktor	Kralja Tvrtka 5 80 101 Livno	tel/fax: 034/203 - 306 tel: 034/ 203 - 201	zzz.uposljavanje@tel.net.ba
1.	Livno	Vrdoljak Branka	Kralja Tvrtka 19	tel: 034/ 201- 306	
2.	Tomislavgrad	Kozarić Mira	Mijata Tomića bb	tel: 034/ 352 - 114	
3.	Kupres	Turalija Rajka	Kralja Tvrtka bb	tel: 034/ 274 - 271	
4.	Glamoč	Damjanović Vlatka	Dr. Ante Starčevića	tel: 034/ 273 - 084	
5.	Bosansko Grahovo	Sarić Milena	Ulica HVO-a bb	tel: 034/ 850 - 211	
6.	Drvar	Kordić Kaja	Kralja Tomislava 40	tel: 034/ 819 - 599	