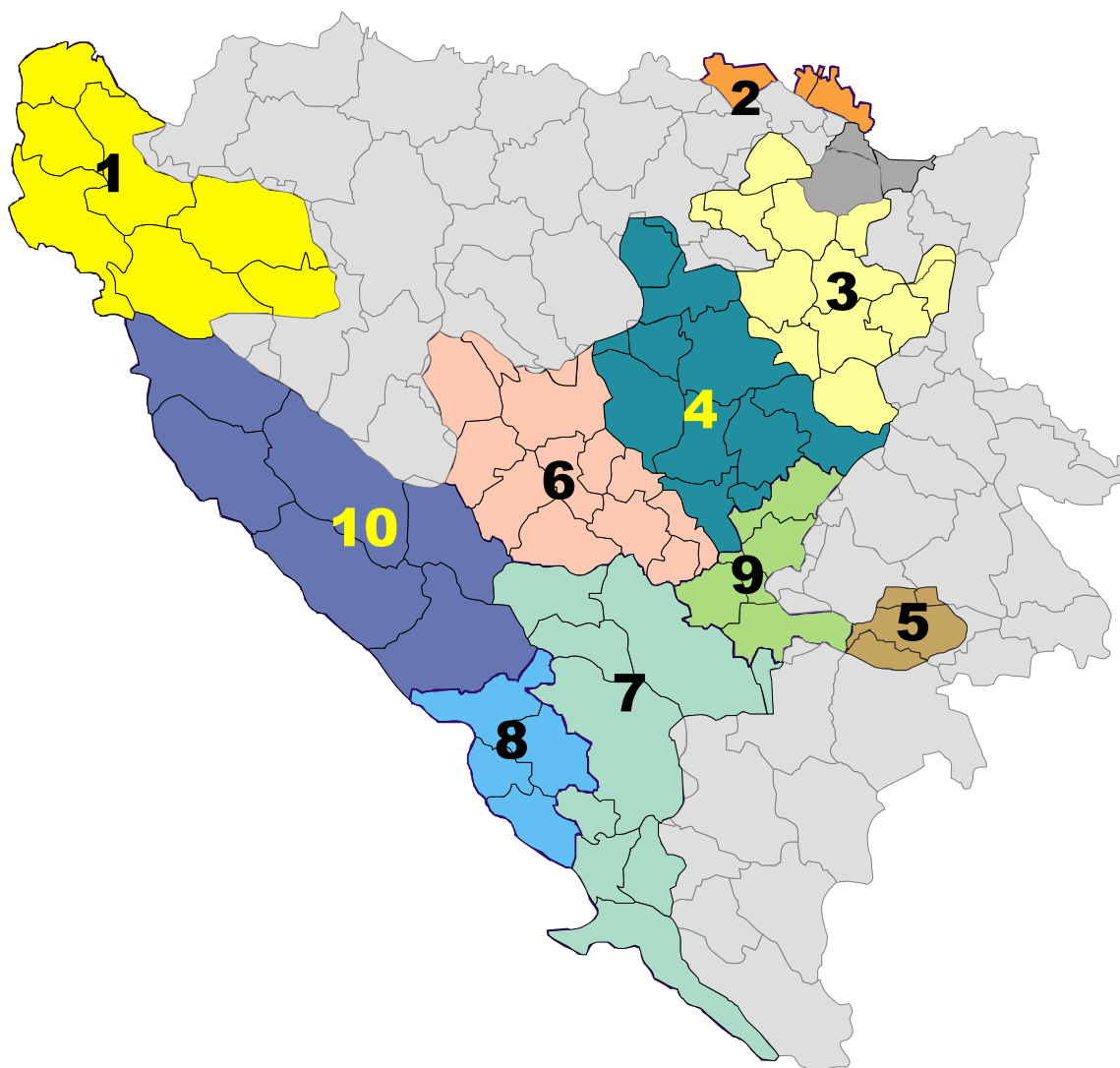




02/15

B I L T E N / B U L L E T I N

STATISTIČKI PREGLED – FEBRUAR/VELJAČA 2015. GODINE
STATISTICAL REVIEW – FEBRUARY 2015



Sarajevo, mart/ožujak 2015. godine

Sarajevo, March 2015

Izdavač: **Federalni zavod za zapošljavanje Sarajevo**
Publisher: Federal Employment Institute Sarajevo
71 000 Sarajevo
Đoke Mazalića 3
Telefon : 562-900
Fax : 208-257
e-mail : info@fzzz.ba
web : www.fzzz.ba

Za izdavača: **Direktor** **Kenan Rešo**
For the publisher: Director

Rukovodilac Sektora za Sead Pita
ekonomske poslove, evidencije
i informacione tehnologije
Head of the Sector for Economy,
Statistics and Information
Technologies

Rukovodilac Odjeljenja Samir Brković
Head of the Department for
Information Technologies and
Statistics

Priprema i **Odjeljenje za informacione** Fadil Suljić
obrada za **tehnologije, evidencije i**
štampanje: **statistiku**
Edited by: Department for Information
Technologies and Statistics

Prevod: **Stručni saradnik za informisanje** Haris Čuljević
Translation: Expert Associate for PR

SADRŽAJ

Table of Contents

Statistički pregled	2	
<i>Statistical Review</i>	3	
Tabela A (Table A)	Prijavljeni na evidenciju nezaposlenih po prestanku radnog odnosa i zaposleni sa evidencije po kantonima – februar/veljača 2015 godine <i>Registered unemployed upon termination of employment and registered employed by canton, February 2015</i>	4
Tabela B (Table B)	Kretanje broja nezaposlenih i zaposlenih prema evidencijama Federalnog zavoda za zapošljavanje <i>Number of the unemployed and employed according to the register of the Federal Employment Institute</i>	5
Tabela I i II (Table I&II)	Zaposlenost po područjima i kantonima – januar/siječanj 2015. godine <i>Employment by sector of activities and by canton – November/January 2015</i>	6
Tabela III (Table III)	Registrovana nezaposlenost po kvalifikacionoj strukturi, februar/veljača 2015. godine <i>Registered unemployment by qualification, February 2015</i>	7
Tabela IIIa (Table IIIa)	Pregled broja zaposlenih lica sa evidencije <i>Overview of the number of employed persons from the register</i>	8
Tabela IV (Table IV)	Posredovanje u zapošljavanju - ponuda i potražnja, nezaposlenost po spolnoj strukturi, februar/veljača 2015 godine <i>Mediation in employment – offer and demand by gender structure, February 2015</i>	9
Tabela V (Table V)	Registrovana nezaposlenost po kantonima i spolu, februar/veljača 2015 godine <i>Registered unemployment by canton and gender, February 2015</i>	10
Tabela Va (Table Va)	Registrovana nezaposlenost po dobi, spolu i kantonima, februar/veljača 2015 godine <i>Registered unemployment by age, gender and canton, February 2015</i>	11
Tabela Vb (Table Vb)	Registrovana nezaposlenost po dobi, stepenu obrazovanja i spolu, februar/veljača 2015 godine <i>Registered unemployment by age, qualification and gender, February 2015</i>	12
Tabela VI (Table VI)	Registrovana nezaposlenost po općinama i spolu, februar/veljača 2015 godine <i>Registered unemployment by municipality and gender, February 2015</i>	13
Tabela VII (Table VII)	Pregled broja registrovanih nezaposlenih lica po općinama i kvalifikacionoj strukturi, februar/veljača 2015 godine <i>Registered unemployment by municipality and qualification, February 2015</i>	17
Tabela VIII (Table VIII)	Najbrojnija zanimanja po stručnoj spremi, februar/veljača 2015 godine <i>Professions by qualification, February 2015</i>	22
Tabela IX (Table IX)	Materijalna i socijalna sigurnost nezaposlenih po kantonima, februar/veljača 2015 godine <i>Material and social insurance of the unemployed by canton, February 2015</i>	23
Tabela X (Table X)	Korisnici prava na PIO po kantonima, februar/veljača 2015 godine <i>Beneficiaries of the pension and disability insurance by canton, February 2015</i>	24
Tabela XI (Table XI)	Zaposleni strani državljani po kantonima, februar/veljača 2015 godine <i>Employed foreign citizens by canton, February 2015</i>	25
Metodološka objašnjenja	26	
<i>Methodological explanations</i>	27	
Adrese i brojevi telefona kantonalnih službi za zapošljavanje	28	
<i>Addresses and telephone numbers of the cantonal employment services</i>		

Molimo korisnike ove publikacije da prilikom korištenja podataka navedu izvor
We kindly ask the users of this publication to state the source when using data from this publication

STATISTIČKI PREGLED

Brisanje sa evidencije nezaposlenih

U februaru 2015. godine sa evidencija kantonalnih službi za zapošljavanje brisane su 8.524 osobe, od čega su zaposlene 5.403, što je za 851 ili 18,70% više nego u prethodnom mjesecu. Od početka godine do 28.2.2015. godine sa evidencija su brisane 16.074 osobe, od čega je zaposleno 9.955.

Prijavljivanje na evidenciju nezaposlenih

U februaru 2015. godine na evidenciju nezaposlenih se prijavilo 7.178 osoba, od čega 2.447 po prestanku radnog odnosa, što je u poređenju s prethodnim mjesecom smanjenje za 1.918, odnosno 43,94%. Od početka godine do kraja februara na evidenciju se prijavilo 17.596 osoba, od čega 12.156 zbog prestanka radnog odnosa.

Zaposlenost

Dana 31.12.2014. godine u Federaciji BiH je bilo zaposleno 445.788 osoba, od čega 265.500 (59,56%) u privredi i 174.379 (39,12%) u neprivredi. Broj zaposlenih u odnosu na prosjek iz prošle godine veći je za 2.201, odnosno 0,50%, a u odnosu na prethodni mjesec manji za 2.085 odnosno 0,47%.

Posredovanje u zapošljavanju

Kantonalne službe za zapošljavanje su u februaru 2015. godine posredovale u zapošljavanju 3.269 osoba, što je u poređenju s prethodnim povećanje smanjenje za 906.

Nezaposlenost

Dana 28.2.2015. godine na evidencijama službi za zapošljavanje bilo je registrirano 393.787 osoba, što je u odnosu na prethodni mjesec smanjenje za 1.346, odnosno 0,34%. Udio ženske populacije u broju nezaposlenih iznosi 203.412, odnosno 51,66%. Od ukupnog broja nezaposlenih, 270.405 (68,67%) je stručnih, 123.382 (31,33%) su nestručne osobe, a njih 170.911 (43,40%) prvi puta traži zaposlenje. Na evidenciji nezaposlenih bilo je registrirano 129.977 osoba dobi između 15 i 29 godina, što u poređenju s prethodnim mjesecom predstavlja smanjenje za 1.058.

Kvalifikaciona struktura nezaposlenih

Među nezaposlenima najviše je KV (134.933 ili 34,27%) i NKV radnika (114.848 ili 29,16%), potom slijede osobe sa SSS (102.269 ili 25,97%) i VSS (25.843 ili 6,56%), PKV radnici (7.849 ili 1,99%), osobe sa VŠS (5.430 ili 1,38%), VKV radnici (1.930 ili 0,49%) i osobe s NSS (685 ili 0,17%).

Nezaposlenost po kantonima

Najveći broj nezaposlenih registriran je u Tuzlanskom (98.505 ili 25,01%), potom u Kantonu Sarajevo (71.819 ili 18,24%) i Zeničko-dobojskom kantonu (70.744 ili 17,97%). U Bosansko-podrinjskom kantonu je registrirana 3.681 nezaposlena osoba ili 0,93% od ukupnog broja.

Radne dozvole

Tokom februara 2015. godine stranim državljanima je odobreno 130 radnih dozvole.

Socijalna sigurnost nezaposlenih

U februaru 2015. godine na evidencijama službi za zapošljavanje bilo je registrirano 60.011 demobiliziranih branilaca, što u odnosu na prethodni mjesec predstavlja smanjenje za 333, odnosno 0,55%. Udio demobiliziranih branilaca u ukupnom broju nezaposlenih iznosi 15,24%.

U istom mjesecu zabilježeno je 10.978 korisnika novčane naknade, što je u poređenju sa podacima iz prethodnog mjeseca povećanje za 190.

Pravo na zdravstveno osiguranje u predmetnom mjesecu preko kantonalnih službi za zapošljavanje ostvarile su 260.233 osobe, što je za 141 više nego prethodnog mjeseca.

Pravo na penzijsko i invalidsko osiguranje koristila je 501 osoba.

STATISTICAL REVIEW

Number of deleted persons from the register of unemployed persons

The outflow from the register in February 2015 amounted to 8,524 persons. Out of that number, 5,403 persons were employed, which represents a decrease of 851 or 18.70 per cent in regard to the previous month. From January 1st till the end of February 2015 16,074 persons were deleted from the register of unemployed persons. Out of that number, 9,955 persons were employed.

Number of newly registered unemployed persons

The number of new entrants in February 2015 amounted to 7,178 persons. Out of that number, 2,447 persons were registered due to dismissal, which represents a decrease of 1,918 or 43.94 per cent in regard to the previous month. From January 1st till the end of February 2015 17,596 persons were registered. Out of that number, 12,156 due to dismissal.

Employment

At the end of December 2014 in the Federation of Bosnia and Herzegovina there were 445,788 registered employed persons: in economy 270,405 persons or 59.56 per cent, and in non-economy 174,379 persons or 39.12 per cent. The employment increased in regard to the average of 201 for 2,201 or 0.50 per cent and compared to the previous month decreased for 2,085 or 0.47 per cent.

Mediation in employment

In February 2015 the Cantonal Employment Services have mediated in employment for 3,269 persons, which compared to the previous month is an increase of 906.

Unemployment

At the end of February 2015 in the Federation of Bosnia and Herzegovina were registered 393,787 unemployed persons, and it represents a decrease of 1,346 or 0.34 per cent in regard to the previous month. Out of that number, 203,412 (51.66 per cent) are women.

Participation of qualified persons in total unemployment was 270,405 or 68.67 per cent, and the participation of unqualified persons 123,382 or 31.33 per cent. There were 170,911 (43.40 per cent) persons seeking employment for the first time. In reported month there were 125,615 young unemployed persons (age between 15 and 29 years), which represents a decrease compared to the previous month of 436.

Qualification structure of registered unemployed persons

Qualification structure of registered unemployed persons in February 2015 was: VSS 25,843 or 6.56 per cent, VŠS 5,430 or 1.38 per cent, SSS 102,269 or 25.97 per cent, VKV 1,930 or 0.49 per cent, KV 134,933 or 34.27 per cent, NKV 114,848 or 29.16 per cent, PKV 7,849 or 1.99 per cent and NSS 685 or 0.17 per cent. (*For translation of abbreviations look at the page 24*)

Unemployment, by Cantons

The highest unemployment is registered in Tuzla Canton (98,808 or 25.01 per cent), in Canton Sarajevo (71,819 or 18.24 per cent) and in Zenica-Doboj Canton (70,744 or 17.97 per cent). In Bosna-Podrinje Canton were registered 3,681 or 0.93 per cent unemployed persons in regard to total number.

Work permits

In February 2015 the Federal Employment Institute has issued 130 work permits to foreign citizens.

Social security of unemployed persons

In reported month there were 60,011 demobilized soldiers in the total number of unemployed persons, which is a decrease of 333 or 0.55 per cent in regard to the previous month. In accordance with Law of mediation in employment and social insurance of unemployed persons, the unemployment benefit received 10,978 persons, which is for 190 less in regard to the previous month.

In the same period 260,233 persons have used health insurance through the employment services.

In February 2015 501 persons have received pension and disability insurance.

In February 2015 482 persons have received pension and disability insurance.

**PRIJAVLJENI NA EVIDENCIJU NEZAPOSLENIH PO PRESTANKU RADNOG ODNOSA
I ZAPOSLENI SA EVIDENCIJE PO KANTONIMA**
*REGISTERED UNEMPLOYED UPON TERMINATION OF EMPLOYMENT AND REGISTERED EMPLOYED BY
CANTON*

Tabela A - Table A

Februar/veljača 2015. godine
February 2015

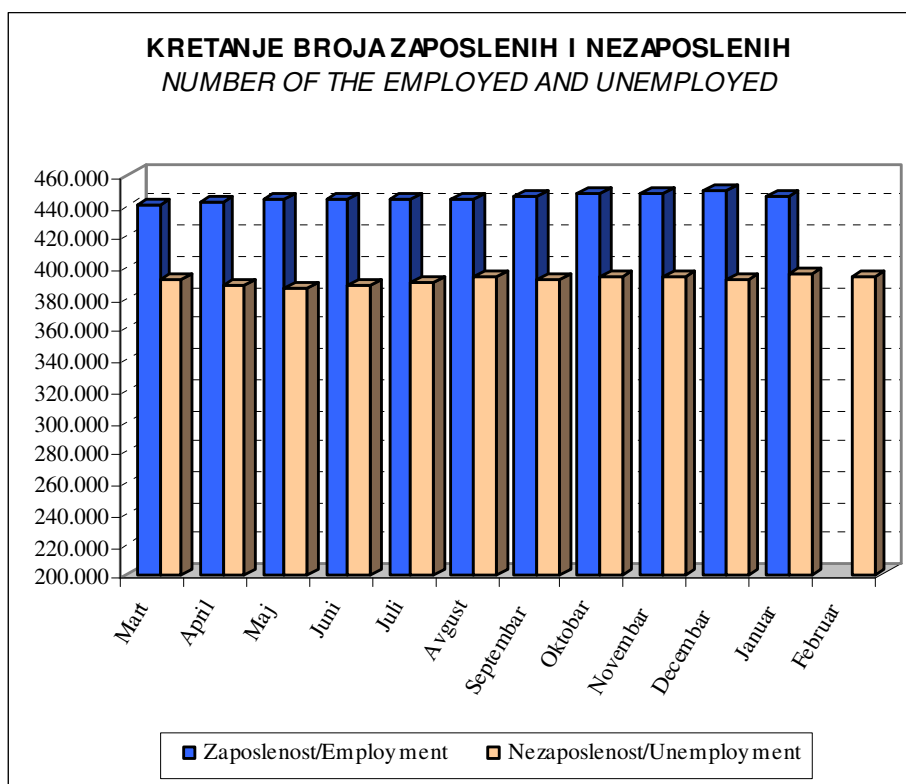
Kanton	Izvršajni period		Broj ukupno novoprijavljenih osoba na evidenciju nezaposlenih	Broj osoba brisanih iz evidencije	Broj prijavljenih na evidenciju nezaposlenih po prestanku radnog odnosa	Razlozi prestanka radnog odnosa			Zaposleno sa evidencije	Broj zaposlenih stanje: januar 2015.god (podaci Federalnog zavoda za statistiku)
						Stечај, likvidacija, restrukturiranje, privatizacija	Tehnološki ili organizacioni višak	Ostalo (prestanak ugovora na odred. vrijeme, sporazumni raskid ugovora, povreda radne obaveze i sl.)		
1	2	3	4	5	6(7+8+9)	7	8	9	10	11
Unsko-sanski kanton	Ukupno	Od 1. januara	2.241	1.651	1.553	31	703	819	673	31.449
		februar	792	875	407	14	168	225	382	
	Žene	Od 1. januara	815	745	464	11	179	274	261	
		februar	348	407	149	4	58	87	154	
Posavski kanton	Ukupno	Od 1. januara	343	296	190	8	47	135	173	5.745
		februar	128	128	75	5	29	41	82	
	Žene	Od 1. januara	161	147	86	2	23	61	94	
		februar	59	66	30	2	13	15	47	
Tuzlanski kanton	Ukupno	Od 1. januara	3.491	3.783	2.385	56	669	1.660	2.443	81.807
		februar	1.253	2.149	873	14	213	646	1.482	
	Žene	Od 1. januara	1.441	1.512	949	9	189	751	906	
		februar	558	853	361	2	81	278	557	
Zeničko-dobojski kanton	Ukupno	Od 1. januara	3.476	3.194	2.431	107	668	1.656	2.177	70.285
		februar	1.506	1.648	854	10	278	566	1.167	
	Žene	Od 1. januara	1.347	1.396	829	34	229	566	928	
		februar	614	715	310	2	101	207	501	
Bosansko-Podrinjski kanton	Ukupno	Od 1. januara	175	130	76	3	4	69	75	6.483
		februar	85	89	27	1	0	26	56	
	Žene	Od 1. januara	78	59	28	1	0	27	36	
		februar	43	41	14	0	0	14	28	
Srednjobosanski kanton	Ukupno	Od 1. januara	1.800	1.634	980	14	528	438	966	40.871
		februar	793	885	381	4	143	234	517	
	Žene	Od 1. januara	706	657	330	5	166	166	393	
		februar	347	363	148	1	64	83	221	
Hercegovačko-neretvanski kanton	Ukupno	Od 1. januara	1.492	1.112	1.008	58	451	499	747	49.458
		februar	680	595	427	18	191	218	373	
	Žene	Od 1. januara	744	532	497	25	235	237	366	
		februar	351	255	211	10	99	102	174	
Zapadno-hercegovački kanton	Ukupno	Od 1. januara	531	632	281	18	143	120	284	17.028
		februar	233	345	140	10	70	60	115	
	Žene	Od 1. januara	280	359	121	7	61	53	177	
		februar	108	178	60	3	31	26	60	
Kanton Sarajevo	Ukupno	Od 1. januara	3.686	3.282	3.076	0	1.280	1.796	2.215	125.568
		februar	1.553	1.644	1.254	0	522	732	1.120	
	Žene	Od 1. januara	1.903	1.649	1.554	0	620	934	1.142	
		februar	820	858	636	0	249	387	603	
Kanton 10	Ukupno	Od 1. januara	361	360	176	14	53	109	202	9.394
		februar	155	166	81	10	19	52	109	
	Žene	Od 1. januara	139	155	59	4	16	39	90	
		februar	66	69	33	2	12	19	44	
UKUPNO FBiH	Ukupno	Od 1. januara	17.596	16.074	12.156	309	4.546	7.301	9.955	445.788
		februar	7.178	8.524	4.519	86	1.633	2.800	5.403	
	Žene	Od 1. januara	7.614	7.211	4.917	98	1.718	3.108	4.393	
		februar	3.314	3.805	1.952	26	708	1.218	2.389	

KRETANJE BROJA ZAPOSLENIH I NEZAPOSLENIH
NUMBER OF THE EMPLOYED AND UNEMPLOYED

Tabela B – Table B

mart/ožujak 2014 – februar/veljača 2015
March 2014 - February 2015

Godina <i>Year</i>	Mjesec <i>Month</i>	Broj nezaposlenih <i>Number of the unemployed</i>	Broj zaposlenih* <i>Number of the employed</i>	Ostali bez posla <i>Dismissed persons</i>	Zaposleni sa evidencije <i>Hired persons</i>
2014	Mart	391.838	439.496	4.102	5.681
	April	388.408	442.111	4.061	6.659
	Maj	386.801	443.155	3.902	4.611
	Juni	387.405	443.752	4.321	6.414
	Juli	389.861	444.506	5.991	6.791
	Avgust	394.168	444.597	6.669	5.786
	Septembar	391.856	446.417	4.985	9.437
	Oktobar	392.646	448.001	5.372	5.966
	Novembar	392.675	447.873	5.493	5.365
	Decembar	392.265	448.720	6.028	4.905
2015	Januar	395.133	445.788	7.637	4.552
	Februar	393.787		4,519	1,952



* Broj zaposlenih je prema podacima Federalnog zavoda za statistiku koji se objavljuju u pravilu 15. u mjesecu i posljednji podatak je za novembar 2014. godine / *The number of the employed is according to the official data of the Federal Office of Statistics which is being published every 15th in the month by default. The newest data is from November 2014.*

ZAPOSLENOST - po područjima¹
EMPLOYMENT by sector of activities

Tabela I - Table I

Januar/Siječanj 2015 - January 2015

PODRUČJE ² Sector of activities	Broj zaposlenih / Number of the employed				
	Ø 2014	XII 2014	I 2015	INDEX	
				I 2015 Ø 2014	I 2015 XII 2014
FEDERACIJA BiH - UKUPNO FEDERATION OF BiH TOTAL	443.587	447.873	445.788	100,5	99,5
A Poljoprivreda, šumarstvo i ribolov (Agriculture, forestry and fishing)	7.891	7.993	7.554	95,7	94,5
B Vađenje ruda i kamena (Mining and quarrying)	13.723	13.652	13.482	98,2	98,8
C Prerađivačka industrija (Manufacturing)	84.997	86.473	84.610	99,5	97,8
D Proizvodnja i snabdijevanje električnom energijom, plinom, parom i klimatizacija (Electricity, gas, steam and air conditioning supply)	9.104	9.124	9.045	99,4	99,1
E Snabdijevanje vodom; uklanjanje otpadnih voda, upravljanje otpadom te djelatnosti sanacije okoliša (Water supply, sewerage, waste management and remediation activities)	8.004	8.063	8.005	100,0	99,3
F Građevinarstvo (Construction)	21.094	21.425	20.116	95,4	93,9
G Trgovina na veliko i na malo; popravak motornih vozila i motocikala (Wholesale and retail trade; repair of motor vehicles and motorcycles)	79.145	79.499	79.496	100,4	100,0
H Prijevoz i skladištenje (Transportation and storage)	22.627	22.792	22.964	101,5	100,8
I Djelatnosti pružanja smještaja te pripreme i usluživanja hrane (hotelijerstvo i ugostiteljstvo) (Hotel and catering industry)	20.203	20.334	20.228	100,1	99,5
J Informacije i komunikacije (Information and communication)	12.743	12.891	13.029	102,2	101,1
K Finansijske djelatnosti i djelatnosti osiguranja (Financial and insurance activities)	10.453	10.431	10.350	99,0	99,2
L Poslovanje nekretninama (Real estate activities)	1.693	1.673	2.006	118,5	119,9
M Stručne, naučne i tehničke djelatnosti (Professional, scientific and technical activities)	13.328	13.291	13.647	102,4	102,7
N Administrativne i pomoćne uslužne djelatnosti (Administrative and support service activities)	7.345	7.436	8.062	109,8	108,4
O Javna uprava i odbrana; obavezno socijalno osiguranje (Public administration and defence; compulsory social security)	48.497	48.904	48.986	101,0	100,2
P Obrazovanje (Education)	40.520	40.990	41.281	101,9	100,7
Q Djelatnosti zdravstvene i socijalne zaštite (Human health and social work activities)	30.535	30.806	31.094	101,8	100,9
R Umjetnost, zabava i rekreacija (Art, entertainment and recreation)	5.668	6.062	5.924	104,5	97,7
S Ostale uslužne djelatnosti (Other service activities)	6.017	6.034	5.909	98,2	97,9
T Djelatnosti domaćinstava kao poslodavaca; djelatnosti domaćinstava koja proizvode različita dobra i obavljaju različite usluge za vlastite potrebe (Activities of households as employers; undifferentiated goods- and services-producing activities of households for own use)	0	0	0	0,0	0,0
U Djelatnosti vanteritorijalnih organizacija i organa (Activities of extraterritorial organisations and bodies)	0	0	0	0,0	0,0
00 Neraspoređeno po djelatnostima KD (Unallocated by KD activities - not classified)	0	0	0	0,0	0,0

ZAPOSLENOST - po kantonima¹
EMPLOYMENT by canton

Tabela II - Table II

Januar/Siječanj 2015 - January 2015

KANTONI Cantons	Broj zaposlenih / Number of the employed				
	Ø 2014	XII 2014	I 2015	INDEX	
				I 2015 Ø 2014	I 2015 XII 2014
FEDERACIJA BiH - UKUPNO FEDERATION OF THE BiH - TOTAL	443.587	447.873	445.788	100,5	99,5
1. Unsko-sanski kanton	32.155	32.292	31.449	97,8	97,4
2. Posavski kanton	5.660	5.737	5.745	101,5	100,1
3. Tuzlanski kanton	81.588	81.950	81.807	100,3	99,8
4. Zeničko - dobojski kanton	69.668	70.640	70.285	100,9	99,5
5. Bosansko - podrinjski kanton	6.458	6.511	6.483	100,4	99,6
6. Srednjobosanski kanton	40.745	41.420	40.871	100,3	98,7
7. Hercegovačko- neretvanski kanton	48.245	49.183	49.158	101,9	99,9
8. Zapadnohercegovački kanton	16.415	16.489	17.028	103,7	103,3
9. Kanton Sarajevo	125.185	126.064	125.568	100,3	99,6
10. Livanjski kanton	9.469	9.587	9.394	99,2	98,0

¹ Tabela I i II – Podaci Federalnog zavoda za statistiku / Table I and II - Data from Federal Office of Statistics

Ukupna zaposlenost na teritoriji FBiH obuhvaća zaposlene u poslovnim subjektima (pravnim osobama), obrtu i slobodnim profesijama, odbrani i policiji. Broj zaposlenih u odbrani/obrani nije razvrstan po kantonima / Total employment in FBiH includes those employed in business entities (legal entities), trades and free-lances, defence and police. Number of employees in defence is not assorted by cantons.

² Prema KD BiH 2010 / According to KD BiH 2010.

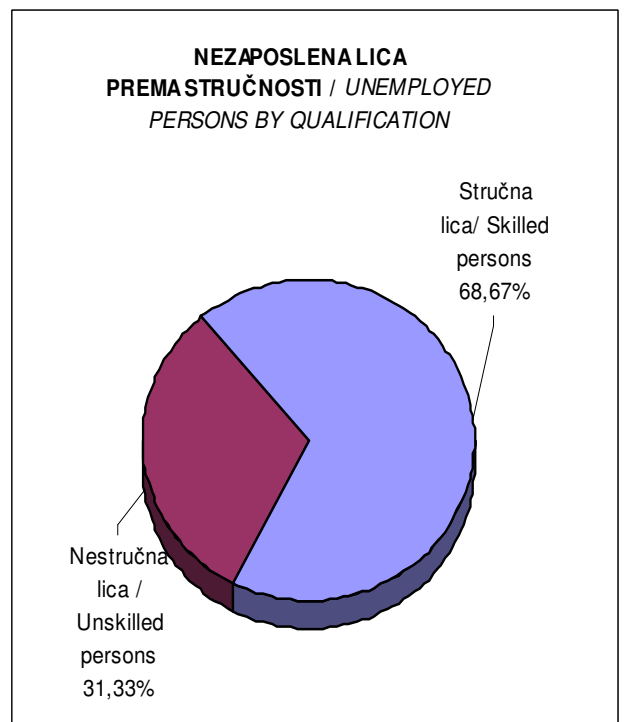
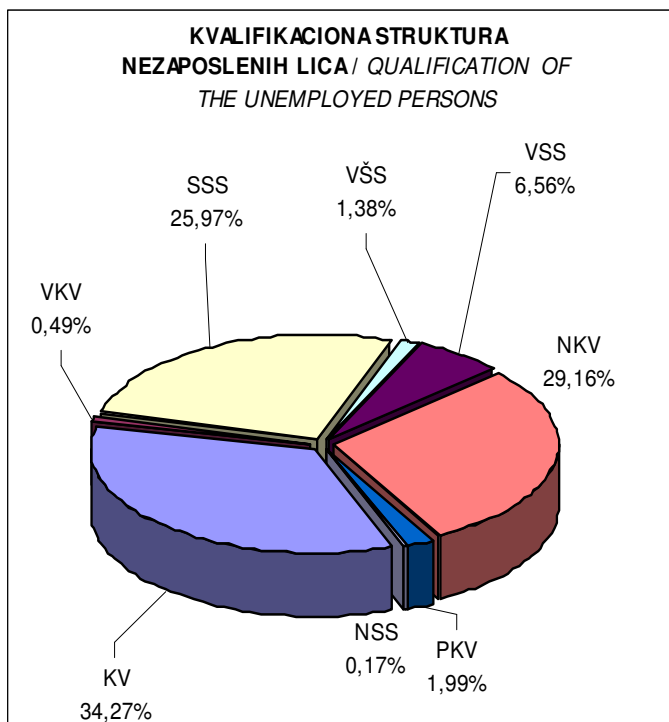
REGISTROVANA NEZAPOSLENOST

Kvalifikaciona struktura
UNEMPLOYMENT
Qualification structure

Tabela III - Table III

Februar/Veljača 2015 - February 2015

Kvalifikaciona struktura <i>Qualification structure</i>	Nezaposlene osobe	Nezaposlene osobe koje prvi put traže zaposlenje	Novoprijavljene nezaposlene osobe u toku izvještajnog mjeseca	Nezaposlene osobe brisane iz evidencije u toku izvještajnog mjeseca
	Unemployed persons	Unemployed persons seeking an employment for the first time	Newly registered unemployed seeking an employment in reported month	Unemployed persons deleted from the register during the reporting month
UKUPNO / TOTAL	393.787	170.911	7.178	8.524
Stručna lica ukupno / Skilled persons	270.405	112.464	5.823	6.944
KV	134.933	52.587	2.348	2.749
VKV	1.930	89	30	60
SSS	102.269	44.714	2.280	2.422
VŠS	5.430	2.030	147	214
VSS	25.843	13.044	1.018	1.499
Nestručna lica ukupno / Unskilled persons	123.382	58.447	1.355	1.580
NKV	114.848	56.321	1.268	1.420
PKV	7.849	1.974	83	152
NSS	685	152	4	8



PREGLED BROJA ZAPOSLENIH LICA SA EVIDENCIJE

Po kantonima i kvalifikacionoj strukturi

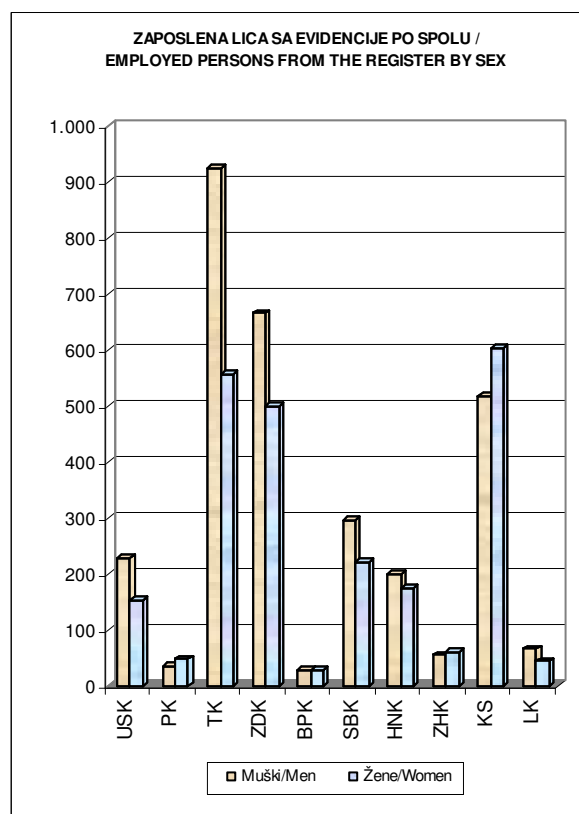
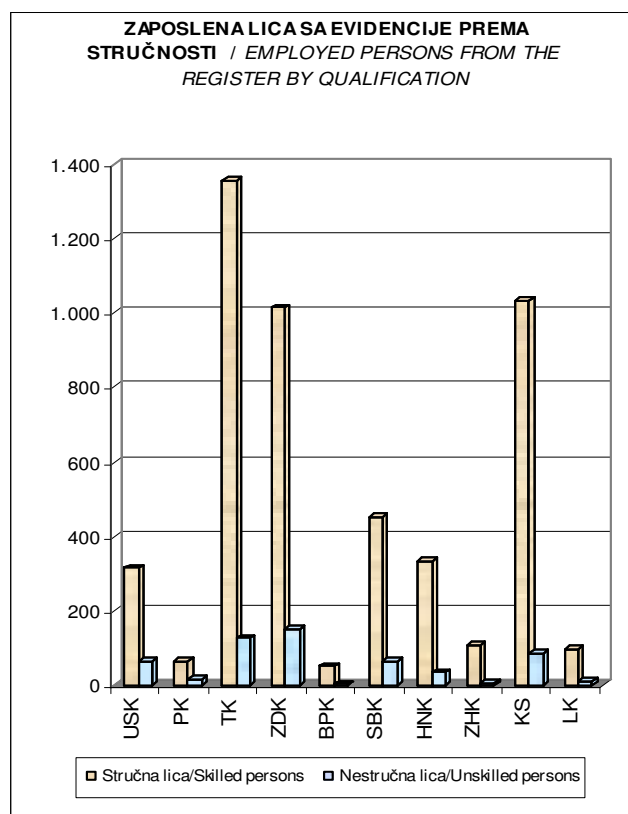
OVERVIEW OF THE NUMBER OF EMPLOYED PERSONS FROM THE REGISTER

By cantons and qualification

Tabela IIIa - Table IIIa

Februar/Veljača 2015 - February 2015

KANTONI/CANTONS	SVEGA / TOTAL	STEPEN STRUČNOG OBRAZOVANJA / QUALIFICATION							
	ŽENE/ WOMEN	VSS	VŠS	SSS	NSS	VKV	KV	PKV	NKV
FEDERACIJA BiH - UKUPNO	5.403	1.191	147	1.661	1	20	1.811	47	525
FEDERATION OF BiH - TOTAL	2.389	776	107	747	0	2	534	14	209
1. Unsko - sanski	382	76	14	89	0	2	134	8	59
	154	52	8	41	0	0	34	1	18
2. Posavski	82	9	6	23	0	0	27	5	12
	47	5	5	17	0	0	16	1	3
3. Tuzlanski	1.482	359	26	432	0	4	534	10	117
	557	217	22	152	0	1	114	5	46
4. Zeničko - dobojski	1.167	213	13	318	0	6	465	16	136
	501	124	10	153	0	0	147	2	65
5. Bosansko - podrinjski	56	14	0	23	0	0	15	0	4
	28	11	0	10	0	0	5	0	2
6. Srednjobosanski	517	48	25	185	0	1	194	3	61
	221	31	17	92	0	0	61	2	18
7. Hercegovačko-neretvanski	373	79	26	135	0	1	95	2	35
	174	52	14	63	0	0	30	1	14
8. Zapadnohercegovački	115	23	8	43	0	0	34	3	4
	60	14	7	21	0	0	16	2	0
9. Kanton Sarajevo	1.120	337	22	387	1	6	282	0	85
	603	253	19	186	0	1	104	0	40
10. Livanjski	109	33	7	26	0	0	31	0	12
	44	17	5	12	0	0	7	0	3



POSREDOVANJE U ZAPOSŁJAVANJU

Federacija Bosne i Hercegovine - učešće žena, indeksi

MEDIATION IN EMPLOYMENT

Federation of Bosnia and Herzegovina - participation of women, indexes

Tabela IV - Table IV

Februar/Veljača 2015 - February 2015

Posredovanje u zapošljavanju / Mediation in employment	UKUPNO / TOTAL		INDEX	ŽENE / WOMEN		INDEX
	I 2015	II 2015	<u>II 2015</u> <u>I 2015</u>	I 2015	II 2015	<u>II 2015</u> <u>I 2015</u>
Ukupno zaposleni posredovanjem službe / Total number of the employed persons through the mediation of the Employment Service	2.363	3.269	138,34	960	1.295	134,90
Od ukupno zaposlenih posredovanjem na neodređeno vrijeme / Out of the total number of the employed persons through the mediation for an indefinite period	523	651	124,47	171	248	145,03
Od ukupno zaposlenih posredovanjem na određeno vrijeme / Out of the total number of the employed persons through the mediation for a definite period	1.840	2.618	142,28	789	1.047	132,70
Ukupno zaposleni sa evidencije / Total number of the employed persons from the register of unemployment	4.552	5.403	118,70	2.004	2.389	119,21
Prekinut radni odnos u izvještajnom periodu / Terminated employment during the reporting period	4.365	2.447	56,06	1.670	1.030	61,68
Ukupno brisano sa evidencije / Overall number of deleted persons from the register	7.550	8.524	112,90	3.406	3.805	111,71
Ukupno prijavljeno na evidenciju / Overall number of registered persons	10.418	7.178	68,90	4.300	3.314	77,07
Prijavljeno na evidenciju zbog prekida radnog odnosa / Registered persons due to termination of employment	7.637	4.519	59,17	2.965	1.952	65,83
Ukupna registrovana nezaposlenost / Overall registered unemployment	395.133	393.787	99,66	203.903	203.412	99,76
Od ukupne registrovane nezaposlenosti prvi put traže zaposlenje / Out of the overall registered unemployment - first time job seekers	172.196	170.911	99,25	102.219	101.602	99,40
Od ukupne registrovane nezaposlenosti iz radnog odnosa / Out of overall registered unemployment - previously employed	222.937	222.876	99,97	101.684	101.810	100,12
Od ukupne regist. nezaposlenosti demobilisani vojni obveznici / Out of the overall registered unemployment - demobilized conscripts	60.344	60.011	99,45	4.065	4.044	99,48
Od ukupne registrovane nezaposlenosti članovi poginulih boraca-šehidi / Out of the overall registered unemployment - families of fallen soldiers	5.233	5.228	99,90	2.784	2.781	99,89
Od ukupne registrovane nezaposlenosti ratni vojni invalidi / Out of the overall registered unemployment - disabled war veterans	4.445	4.417	99,37	85	86	101,18
Od ukupne registrovane nezaposlenosti ostali invalidi / Out of the overall registered unemployment - other disabled persons	4.202	4.157	98,93	1.598	1.587	99,31

REGISTROVANA NEZAPOSLENOST

FBiH po kantonima, učešće žena, indeksi

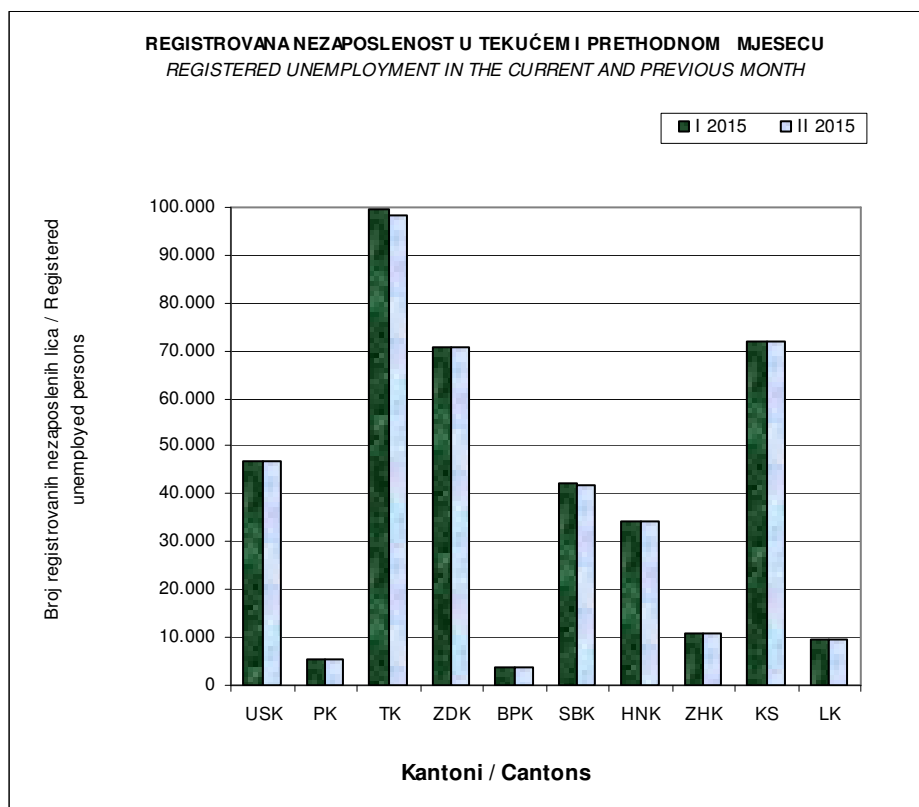
REGISTRED UNEMPLOYMENT

FBiH by canton, participation of women, indexes

Tabela V- Table V

Februar/Veljača 2015 - February 2015

KANTONI / CANTONS	UKUPNO / TOTAL		INDEX	ŽENE / WOMEN		INDEX
	I 2015	II 2015	$\frac{II\ 2015}{I\ 2015}$	I 2015	II 2015	$\frac{II\ 2015}{I\ 2015}$
FEDERACIJA BIH - UKUPNO (FEDERATION OF BIH - TOTAL)	395.133	393.787	99,66	203.903	203.412	99,76
1. Unsko-sanski	47.014	46.931	99,82	22.437	22.378	99,74
2. Posavski	5.625	5.625	100,00	2.606	2.599	99,73
3. Tuzlanski	99.401	98.505	99,10	50.941	50.646	99,42
4. Zeničko - dobojski	70.886	70.744	99,80	35.404	35.303	99,71
5. Bosansko - podrinjski	3.685	3.681	99,89	2.021	2.023	100,10
6. Srednjobosanski	42.062	41.970	99,78	19.202	19.186	99,92
7. Hercegovačko - neretvanski	34.113	34.198	100,25	17.590	17.686	100,55
8. Zapadnohercegovački	10.985	10.873	98,98	5.984	5.914	98,83
9. Kanton Sarajevo	71.910	71.819	99,87	43.061	43.023	99,91
10. Livanjski	9.452	9.441	99,88	4.657	4.654	99,94

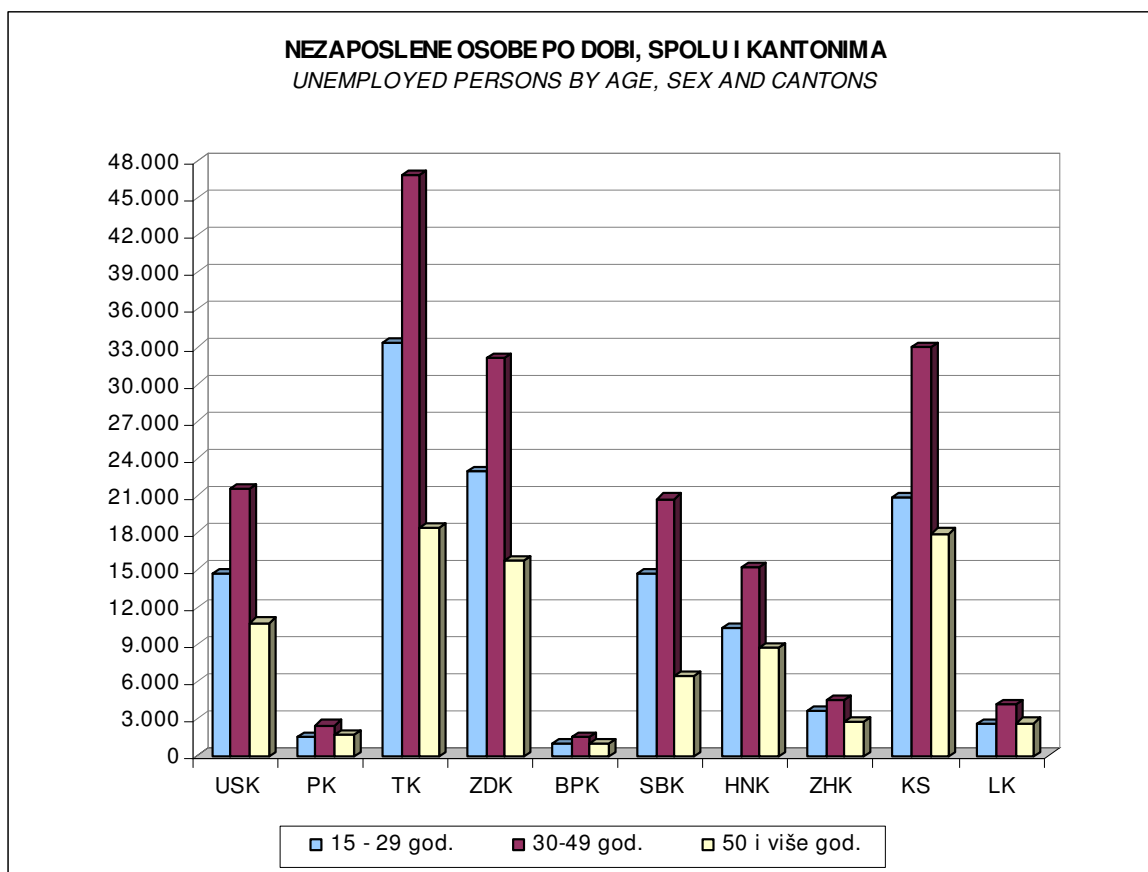


NEZAPOSLENE OSOBE PO DOBI, SPOLU I KANTONIMA
UNEMPLOYED PERSONS BY AGE, SEX AND CANTONS

Tabela V a Table Va

Februar/Veljača 2015 - February 2015

Godine starosti		Ukupno	Kanton									
			USK	PK	TK	ZDK	BPK	SBK	HNK	ZHK	KS	LK
15 - 19 god.	Ukupno	14.739	1.734	238	5.590	2.280	101	1.077	682	244	2.626	167
	Žene	6.478	722	96	2.577	967	32	573	250	89	1.090	82
20 - 24 god.	Ukupno	50.387	6.231	650	12.810	10.248	484	5.556	4.191	1.558	7.488	1.171
	Žene	23.239	2.918	317	5.938	4.745	221	2.699	1.663	691	3.534	513
25 - 29 god.	Ukupno	60.489	6.729	605	14.932	10.391	449	8.109	5.407	1.837	10.760	1.270
	Žene	33.233	3.423	319	8.723	5.655	259	3.862	2.894	1.060	6.371	667
30 - 34 god.	Ukupno	50.794	5.746	473	12.945	8.997	403	5.471	4.486	1.210	10.020	1.043
	Žene	29.267	3.068	281	7.734	5.102	242	2.900	2.446	709	6.224	561
35 - 39 god.	Ukupno	45.796	5.384	536	12.067	8.081	382	5.347	3.785	959	8.347	908
	Žene	25.109	2.647	297	6.817	4.178	225	2.507	1.988	561	5.378	511
40 - 44 god.	Ukupno	42.760	5.233	648	11.115	7.665	351	5.165	3.387	1.022	7.142	1.032
	Žene	23.553	2.656	320	6.243	3.901	202	2.525	1.908	596	4.646	556
45 - 49 god.	Ukupno	42.749	5.125	823	10.709	7.372	455	4.757	3.537	1.306	7.498	1.167
	Žene	23.019	2.515	377	5.691	3.779	268	2.132	2.016	771	4.828	642
50 - 54 god.	Ukupno	40.051	4.796	716	9.097	7.347	479	3.618	3.609	1.286	8.013	1.090
	Žene	20.071	2.230	295	4.300	3.695	258	1.136	1.958	736	4.953	510
55 - 59 god.	Ukupno	30.179	3.783	545	5.975	5.663	383	2.183	3.167	918	6.610	952
	Žene	13.106	1.498	178	1.858	2.317	199	661	1.577	472	3.961	385
60 i više god.	Ukupno	15.843	2.170	391	3.265	2.700	194	687	1.947	533	3.315	641
	Žene	6.337	701	119	765	964	117	191	986	229	2.038	227
UKUPNO	Ukupno	393.787	46.931	5.625	98.505	70.744	3.681	41.970	34.198	10.873	71.819	9.441
	Žene	203.412	22.378	2.599	50.646	35.303	2.023	19.186	17.686	5.914	43.023	4.654



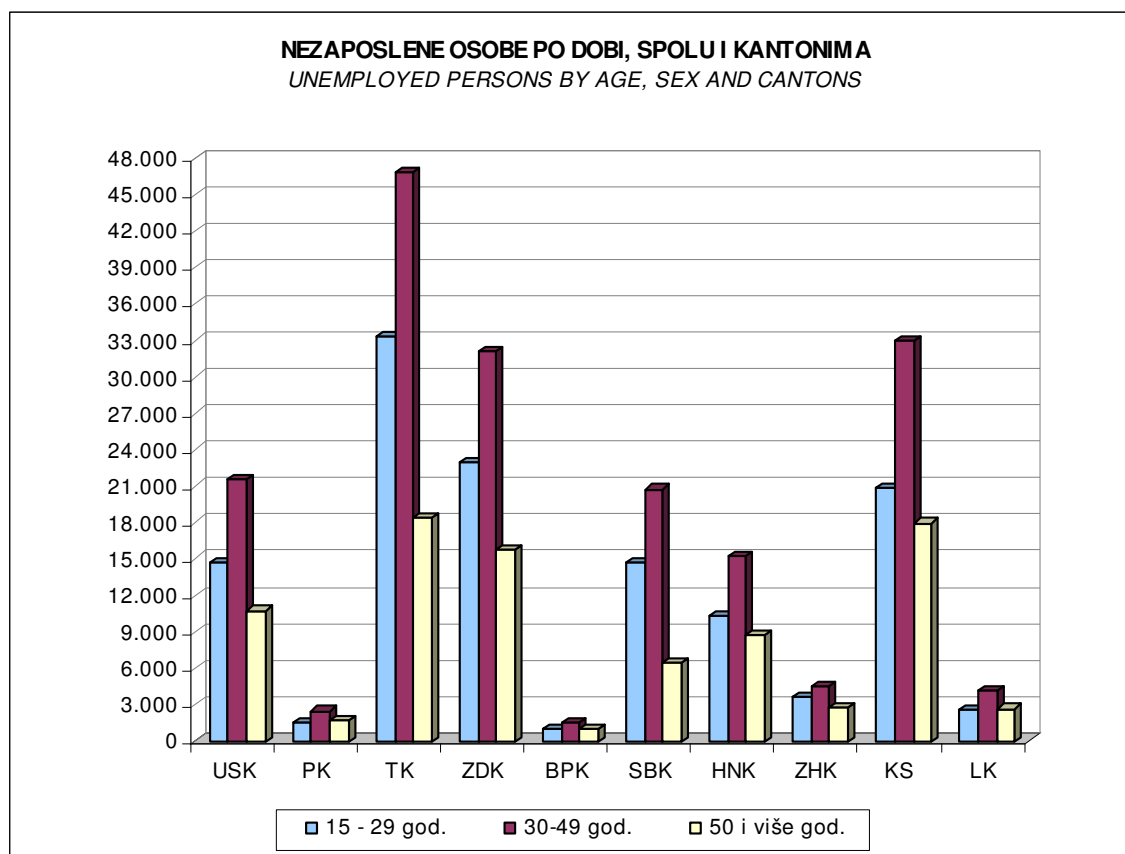
NEZAPOSLENE OSOBE PO DOBI, STEPENU OBRAZOVANJA I SPOLU

UNEMPLOYED PERSONS BY AGE, QUALIFICATION AND SEX

Tabela Vb Table Vb

Februar/Veljača 2015 - February 2015

Godine starosti		Ukupno	Stepen stručnog obrazovanja							
			VSS	VSS	SSS	NSS	VKV	KV	PKV	NKV
15 - 19 god.	Ukupno	14.739	0	0	4.302	11	10	8.052	26	2.338
	Žene	6.478	0	0	2.206	5	3	2.740	9	1.515
20 - 24 god.	Ukupno	50.387	2.294	301	24.150	22	16	18.961	172	4.471
	Žene	23.239	1.637	214	11.690	11	9	6.958	86	2.634
25 - 29 god.	Ukupno	60.489	12.021	1.356	19.046	21	20	21.116	234	6.675
	Žene	33.233	8.423	851	10.784	10	11	8.984	108	4.062
30 - 34 god.	Ukupno	50.794	6.079	1.072	13.590	6	45	18.658	329	11.015
	Žene	29.267	4.210	750	8.467	3	11	9.432	148	6.246
35 - 39 god.	Ukupno	45.796	2.487	766	9.425	43	46	14.911	649	17.469
	Žene	25.109	1.624	521	5.985	41	17	6.675	276	9.970
40 - 44 god.	Ukupno	42.760	915	417	7.852	53	49	14.397	893	18.184
	Žene	23.553	558	289	5.544	51	13	6.847	399	9.852
45 - 49 god.	Ukupno	42.749	596	361	8.926	94	185	15.391	1.167	16.029
	Žene	23.019	353	221	6.337	91	33	6.777	451	8.756
50 - 54 god.	Ukupno	40.051	611	455	9.778	156	396	11.675	1.468	15.512
	Žene	20.071	328	265	6.390	148	53	3.691	577	8.619
55 - 59 god.	Ukupno	30.179	508	428	3.987	180	704	8.010	1.743	14.619
	Žene	13.106	198	196	2.326	173	60	2.082	506	7.565
60 i više god.	Ukupno	15.843	332	274	1.213	99	459	3.762	1.168	8.536
	Žene	6.337	114	121	610	93	42	912	284	4.161
UKUPNO	Ukupno	393.787	25.843	5.430	102.269	685	1.930	134.933	7.849	114.848
	Žene	203.412	17.445	3.428	60.339	626	252	55.098	2.844	63.380



REGISTROVANA NEZAPOSLENOST

FBiH po općinama, učešće žena, indeksi

REGISTRED UNEMPLOYMENT

FBiH by canton and municipality, participation of women, indexes

Tabela VI - Table VI

Februar/Veljača 2015 - February 2015

KANTONI PO OPĆINAMA (CANTONS BY MUNICIPALITY)	UKUPNO / TOTAL		INDEX	ŽENE / WOMEN		INDEX
	I 2015	II 2015	<u>II 2015</u> I 2015	I 2015	II 2015	<u>II 2015</u> I 2015
FEDERACIJA BiH - UKUPNO (FEDERATION OF BiH - TOTAL)	395.133	393.787	99,66	203.903	203.412	99,76

1. UNSKO - SANSKI KANTON						
UKUPNO / TOTAL	47.014	46.931	99,82	22.437	22.378	99,74
Bihać	10.363	10.350	99,87	5.374	5.364	99,81
Bosanska Krupa	4.919	4.902	99,65	2.241	2.232	99,60
Bosanski Petrovac	1.227	1.235	100,65	591	592	100,17
Bužim	4.097	4.124	100,66	1.860	1.870	100,54
Cazin	10.664	10.661	99,97	4.797	4.790	99,85
Ključ	2.623	2.613	99,62	1.197	1.205	100,67
Sanski Most	4.648	4.645	99,94	2.116	2.100	99,24
Velika Kladuša	8.473	8.401	99,15	4.261	4.225	99,16

KANTONI PO OPĆINAMA (CANTONS BY MUNICIPALITY)	UKUPNO / TOTAL		INDEX	ŽENE / WOMEN		INDEX
	I 2015	II 2015	<u>II 2015</u> I 2015	I 2015	II 2015	<u>II 2015</u> I 2015
2. POSAVSKI KANTON						
UKUPNO / TOTAL	5.625	5.625	100,00	2.606	2.599	99,73
Domaljevac	482	481	99,79	205	205	100,00
Odžak	2.277	2.270	99,69	1.172	1.174	100,17
Orašje	2.866	2.874	100,28	1.229	1.220	99,27

KANTONI PO OPĆINAMA (CANTONS BY MUNICIPALITY)	UKUPNO / TOTAL		INDEX	ŽENE / WOMEN		INDEX
	I 2015	II 2015	<u>II 2015</u> I 2015	I 2015	II 2015	<u>II 2015</u> I 2015
3. TUZLANSKI KANTON						
UKUPNO / TOTAL	99.401	98.505	99,10	50.941	50.646	99,42
Banovići	5.594	5.330	95,28	3.047	3.012	98,85
Čelić	2.779	2.789	100,36	1.296	1.303	100,54
Doboj - Istok	2.676	2.627	98,17	1.388	1.357	97,77
Gračanica	9.714	9.611	98,94	4.852	4.803	98,99
Gradačac	7.781	7.701	98,97	3.490	3.468	99,37
Kalesija	8.980	8.925	99,39	4.545	4.509	99,21
Kladanj	2.753	2.735	99,35	1.476	1.463	99,12
Lukavac	10.911	10.852	99,46	5.919	5.894	99,58
Sapna	2.609	2.568	98,43	1.184	1.180	99,66
Srebrenik	8.831	8.810	99,76	4.475	4.466	99,80
Teočak	1.858	1.844	99,25	862	855	99,19
Tuzla	20.632	20.508	99,40	11.038	10.996	99,62
Živinice	14.283	14.205	99,45	7.369	7.340	99,61

Tabela VI - Table VI
(nastavak/continuation)

Februar/Veljača 2015 - February 2015

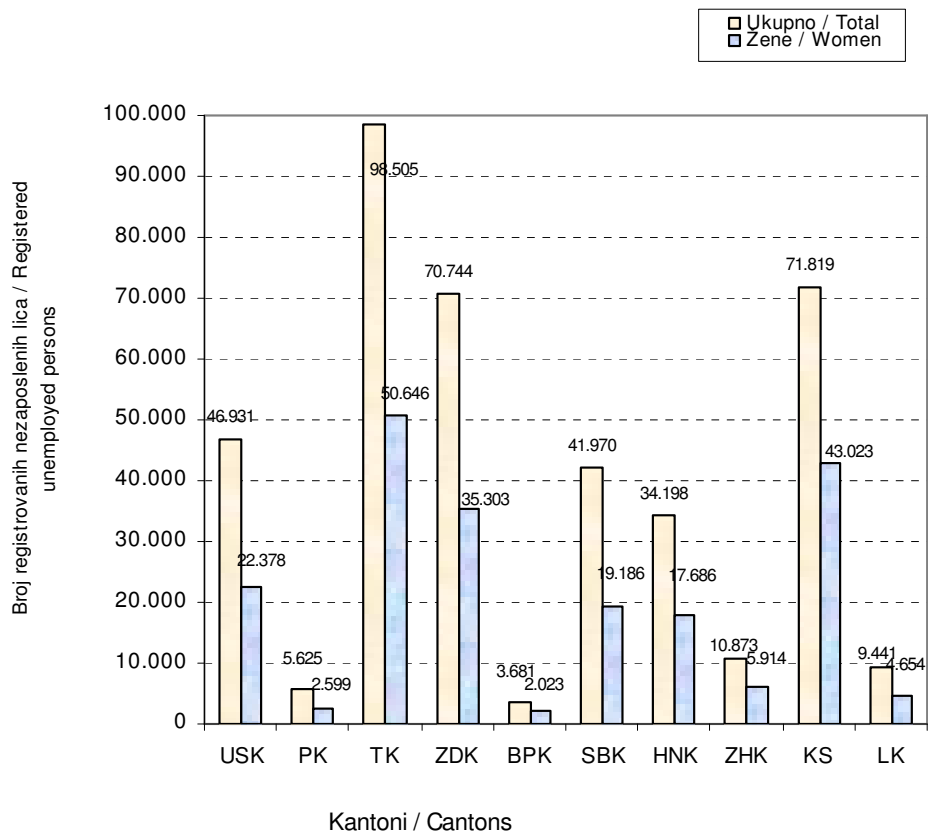
KANTONI PO OPĆINAMA (CANTONS BY MUNICIPALITY)	UKUPNO / TOTAL		INDEX	ŽENE / WOMEN		INDEX
	I 2015	II 2015	<u>II 2015</u> I 2015	I 2015	II 2015	<u>II 2015</u> I 2015
4. ZENIČKO - DOBOJSKI KANTON						
UKUPNO/TOTAL	70.886	70.744	99,80	35.404	35.303	99,71
Breza	2.000	2.003	100,15	1.222	1.231	100,74
Doboj -Jug	1.002	1.022	102,00	474	481	101,48
Kakanj	7.055	7.012	99,39	3.431	3.423	99,77
Maglaj	5.151	5.080	98,62	2.691	2.651	98,51
Olovo	1.989	1.993	100,20	940	944	100,43
Tešanj	7.823	7.768	99,30	3.441	3.438	99,91
Usora	973	962	98,87	478	473	98,95
Vareš	1.363	1.353	99,27	681	680	99,85
Visoko	7.841	7.857	100,20	3.964	3.960	99,90
Zavidovići	7.573	7.488	98,88	3.491	3.417	97,88
Zenica	23.115	23.180	100,28	12.196	12.210	100,11
Žepče	5.001	5.026	100,50	2.395	2.395	100,00
KANTONI PO OPĆINAMA (CANTONS BY MUNICIPALITY)						
	UKUPNO / TOTAL	INDEX	ŽENE / WOMEN	INDEX		
	I 2015	II 2015	<u>II 2015</u> I 2015	I 2015	II 2015	<u>II 2015</u> I 2015
5. BOSANSKO - PODRINJSKI KANTON						
UKUPNO / TOTAL	3.685	3.681	98,35	2.021	2.023	99,29
Foča / Ustikolina	358	356	99,44	198	196	98,99
Goražde	3.167	3.167	100,00	1.748	1.751	100,17
Pale / Prača	160	158	98,75	75	76	101,33
KANTONI PO OPĆINAMA (CANTONS BY MUNICIPALITY)						
	UKUPNO / TOTAL	INDEX	ŽENE / WOMEN	INDEX		
	I 2015	II 2015	<u>II 2015</u> I 2015	I 2015	II 2015	<u>II 2015</u> I 2015
6. SREDNJOBOSANSKI KANTON						
UKUPNO / TOTAL	42.062	41.970	99,78	19.202	19.186	99,92
Bugojno	6.184	6.194	100,16	2.765	2.776	100,40
Busovača	3.195	3.182	99,59	1.519	1.519	100,00
Dobretići	112	112	100,00	58	57	98,28
Donji Vakuf	3.000	3.005	100,17	1.161	1.167	100,52
Fojnica	2.222	2.235	100,59	1.102	1.106	100,36
Gornji Vakuf	3.176	3.181	100,16	1.368	1.370	100,15
Jajce	4.070	4.088	100,44	1.905	1.904	99,95
Kiseljak	2.752	2.736	99,42	1.338	1.336	99,85
Kreševo	755	746	98,81	397	392	98,74
Novi Travnik	4.132	4.090	98,98	2.060	2.038	98,93
Travnik	8.103	8.048	99,32	3.336	3.328	99,76
Vitez	4.361	4.353	99,82	2.193	2.193	100,00

Tabela VI - Table VI
(nastavak/continuation)

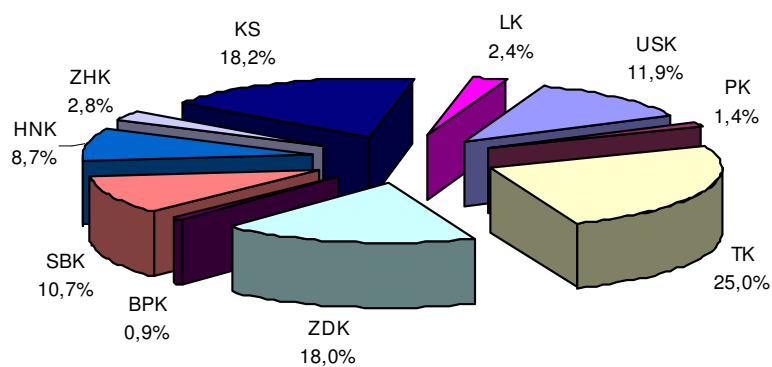
Februar/Veljača 2015 - February 2015

KANTONI PO OPĆINAMA (CANTONS BY MUNICIPALITY)	UKUPNO / TOTAL		INDEX	ŽENE / WOMEN		INDEX
	I 2015	II 2015	<u>II 2015</u> I 2015	I 2015	II 2015	<u>II 2015</u> I 2015
7. HERCEGOVAČKO-NERETVANSKI KANTON						
UKUPNO / TOTAL	34.113	34.198	100,25	17.590	17.686	100,55
Čapljina	3.380	3.351	99,14	1.720	1.724	100,23
Čitluk	2.573	2.598	100,97	1.404	1.425	101,50
Jablanica	2.371	2.410	101,64	1.148	1.160	101,05
Konjic	4.210	4.198	99,71	1.994	2.008	100,70
Mostar	17.025	17.091	100,39	9.009	9.056	100,52
Neum	393	398	101,27	186	191	102,69
Prozor / Rama	1.998	2.000	100,10	1.023	1.031	100,78
Ravno	35	36	102,86	11	11	100,00
Stolac	2.128	2.116	99,44	1.095	1.080	98,63
KANTONI PO OPĆINAMA (CANTONS BY MUNICIPALITY)						
	I 2015	II 2015	<u>II 2015</u> I 2015	I 2015	II 2015	<u>II 2015</u> I 2015
8. ZAPADNOHERCEGOVAČKI KANTON						
UKUPNO / TOTAL	10.985	10.873	98,98	5.984	5.914	98,83
Grude	1.804	1.813	100,50	914	911	99,67
Ljubuški	2.756	2.765	100,33	1.447	1.452	100,35
Posušje	2.138	2.150	100,56	1.170	1.180	100,85
Široki Brijeg	4.287	4.145	96,69	2.453	2.371	96,66
KANTONI PO OPĆINAMA (CANTONS BY MUNICIPALITY)						
	I 2015	II 2015	<u>II 2015</u> I 2015	I 2015	II 2015	<u>II 2015</u> I 2015
9. KANTON SARAJEVO						
UKUPNO / TOTAL	71.910	71.819	99,87	43.061	43.023	99,91
Hadžići	5.765	5.766	100,02	3.509	3.501	99,77
Ilidža	11.762	11.767	100,04	7.034	7.029	99,93
Ilijaš	5.420	5.412	99,85	3.311	3.323	100,36
Vogošća	5.434	5.405	99,47	3.407	3.390	99,50
Trnovo	504	500	99,21	303	298	98,35
Grad Sarajevo	43.025	42.969	99,87	25.497	25.482	99,94
Centar	7.787	7.804	100,22	4.541	4.545	100,09
Novi Grad	20.108	20.080	99,86	12.047	12.054	100,06
Novo Sarajevo	8.643	8.625	99,79	5.180	5.173	99,86
Stari Grad	6.487	6.460	99,58	3.729	3.710	99,49
KANTONI PO OPĆINAMA (CANTONS BY MUNICIPALITY)						
	I 2015	II 2015	<u>II 2015</u> I 2015	I 2015	II 2015	<u>II 2015</u> I 2015
10. LIVANJSKI KANTON						
UKUPNO / TOTAL	9.452	9.441	99,88	4.657	4.654	99,94
Drvar	1.302	1.293	99,31	629	624	99,21
Glamoč	571	567	99,30	267	265	99,25
Grahovo	306	307	100,33	115	116	100,87
Kupres	393	390	99,24	242	239	98,76
Livno	4.153	4.153	100,00	2.080	2.079	99,95
Tomislavgrad	2.727	2.731	100,15	1.324	1.331	100,53

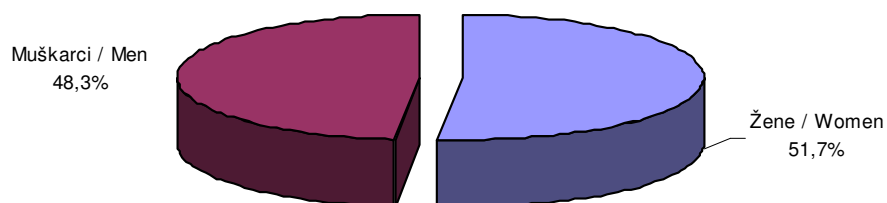
REGISTROVANA NEZAPOSLENA LICA PO KANTONIMA U FBiH
REGISTERED UNEMPLOYED PERSONS BY CANTON IN FBiH



RASPODJELA REGISTROVANE NEZAPOSLENOSTI PO KANTONIMA U FBiH
ALLOTMENT OF REGISTERED UNEMPLOYMENT BY CANTONS IN FBiH



RASPODJELA REGISTROVANE NEZAPOSLENOSTI PO SPOLU
ALLOTMENT OF REGISTERED UNEMPLOYMENT BY SEX



PREGLED BROJA REGISTROVANIH NEZAPOSLENIH LICA PO OPĆINAMA

Po kvalifikacionoj strukturi

REVIEW OF THE REGISTERED UNEMPLOYED PERSONS BY MUNICIPALITIES

By qualification

Tabela VII - Table VII

Februar/Veljača 2015 - February 2015

KANTONI PO OPĆINAMA (CANTONS BY MUNICIPALITY)	STEPEN STRUČNOG OBRAZOVANJA / QUALIFICATION								
	SVEGA / TOTAL	VSS	VŠS	SSS	NSS	VKV	KV	PKV	NKV
FEDERACIJA BiH - UKUPNO (FEDERATION OF BiH - TOTAL)	393.787	25.843	5.430	102.269	685	1.930	134.933	7.849	114.848
ŽENE - UKUPNO (WOMEN - TOTAL)	203.412	17.445	3.428	60.339	626	252	55.098	2.844	63.380

1. UNSKO - SANSKI KANTON

UKUPNO / TOTAL	46.931	2.150	494	9.380	76	179	14.656	1.638	18.358
Bihać	10.350	895	218	2.721	30	54	2.941	498	2.993
Bosanska Krupa	4.902	249	60	1.153	15	17	1.390	181	1.837
Bosanski Petrovac	1.235	44	13	288	0	5	463	19	403
Bužim	4.124	115	42	589	0	4	1.066	141	2.167
Cazin	10.661	396	81	1.916	0	19	3.546	286	4.417
Ključ	2.613	87	22	498	2	9	1.035	76	884
Sanski Most	4.645	162	31	913	1	64	1.784	155	1.535
Velika Kladuša	8.401	202	27	1.302	28	7	2.431	282	4.122
Žene / Women	22.378	1.420	303	5.476	74	22	5.423	411	9.249
Bihać	5.364	610	137	1.605	28	9	1.121	158	1.696
Bosanska Krupa	2.232	168	37	668	15	1	446	43	854
Bosanski Petrovac	592	27	7	158	0	0	211	11	178
Bužim	1.870	79	26	311	0	0	340	30	1.084
Cazin	4.790	257	45	1.092	0	3	1.297	74	2.022
Ključ	1.205	55	15	277	2	3	423	8	422
Sanski Most	2.100	101	22	531	1	4	674	37	730
Velika Kladuša	4.225	123	14	834	28	2	911	50	2.263

2. POSAVSKI KANTON

UKUPNO / TOTAL	5.625	163	148	1.419	0	7	1.737	432	1.719
Domaljevac	481	11	21	90	0	0	137	20	202
Odžak	2.270	74	45	620	0	6	760	390	375
Orašje	2.874	78	82	709	0	1	840	22	1.142
Žene / Women	2.599	98	89	803	0	0	687	236	686
Domaljevac	205	7	13	53	0	0	51	10	71
Odžak	1.174	48	23	364	0	0	323	217	199
Orašje	1.220	43	53	386	0	0	313	9	416

3. TUZLANSKI KANTON

UKUPNO / TOTAL	98.505	6.163	470	26.581	51	485	33.707	1.821	29.227
Banovići	5.330	443	17	1.574	0	36	2.021	37	1.202
Čelić	2.789	49	2	498	0	4	717	67	1.452
Doboj - Istok	2.627	124	13	518	0	9	1.103	30	830
Gračanica	9.611	484	51	2.014	3	65	4.033	317	2.644
Gradačac	7.701	279	26	1.710	0	36	2.466	323	2.861
Kalesija	8.925	319	50	2.166	11	15	2.905	85	3.374
Kladanj	2.735	139	8	668	1	2	916	38	963
Lukavac	10.852	713	51	3.634	0	81	3.607	120	2.646
Sapna	2.568	62	0	515	4	1	577	9	1.400
Srebrenik	8.810	479	27	2.084	1	17	3.320	239	2.643
Teočak	1.844	50	3	398	0	3	582	49	759
Tuzla	20.508	2.256	182	6.726	14	178	6.592	318	4.242
Živinice	14.205	766	40	4.076	17	38	4.868	189	4.211

Tabela VII - Table VII
(nastavak - continuation)

Februar/Veljača 2015 - February 2015

KANTONI PO OPĆINAMA (CANTONS BY MUNICIPALITY)	STEPEN STRUCNOG OBRAZOVANJA / QUALIFICATION								
	SVEGA / TOTAL	VSS	VŠS	SSS	NSS	VKV	KV	PKV	NKV
3. TUZLANSKI KANTON									
Žene / Women	50.646	4.122	282	15.946	30	53	13.795	604	15.814
Banovići	3.012	265	15	978	0	0	894	24	836
Čelić	1.303	31	1	277	0	0	215	29	750
Doboj - Istok	1.357	81	7	341	0	2	463	5	458
Gračanica	4.803	340	30	1.204	3	2	1.815	33	1.376
Gradačac	3.468	209	20	1.083	0	4	892	79	1.181
Kalesija	4.509	202	37	1.309	8	3	1.085	18	1.847
Kladanj	1.463	81	5	397	1	0	397	5	577
Lukavac	5.894	490	31	2.211	0	4	1.564	58	1.536
Sapna	1.180	32	0	252	1	0	111	4	780
Srebrenik	4.466	329	12	1.222	0	2	1.513	58	1.330
Teočak	855	24	1	212	0	0	200	11	407
Tuzla	10.996	1.555	102	4.038	7	34	2.821	196	2.243
Živinice	7.340	483	21	2.422	10	2	1.825	84	2.493

4. ZENICKO - DOBOJSKI KANTON									
UKUPNO / TOTAL	70.744	3.347	386	15.426	167	459	28.218	2.246	20.495
Breza	2.003	137	18	726	11	7	651	38	415
Doboj - Jug	1.022	30	0	191	5	8	452	21	315
Kakanj	7.012	432	41	1.417	12	27	3.104	175	1.804
Maglaj	5.080	143	12	721	0	25	1.843	175	2.161
Olovo	1.993	93	8	598	2	3	600	13	676
Tešanj	7.768	271	32	1.268	13	59	3.212	334	2.579
Usora	962	22	3	168	0	11	425	25	308
Vareš	1.353	76	7	376	10	5	467	31	381
Visoko	7.857	427	51	1.722	0	25	3.338	54	2.240
Zavidovići	7.488	278	26	1.792	0	22	3.131	184	2.055
Zenica	23.180	1.307	172	5.442	114	242	9.017	863	6.023
Žepče	5.026	131	16	1.005	0	25	1.978	333	1.538
Žene / Women	35.303	2.249	240	9.118	157	58	11.346	721	11.414
Breza	1.231	92	14	464	7	1	338	32	283
Doboj - Jug	481	21	0	128	4	1	167	6	154
Kakanj	3.423	278	33	850	11	4	1.221	60	966
Maglaj	2.651	102	9	404	0	2	667	48	1.419
Olovo	944	49	7	273	2	0	229	3	381
Tešanj	3.438	199	18	789	11	6	1.193	66	1.156
Usora	473	14	3	96	0	0	178	10	172
Vareš	680	46	3	212	10	1	168	6	234
Visoko	3.960	314	26	1.046	0	2	1.458	30	1.084
Zavidovići	3.417	167	17	940	0	2	1.141	52	1.098
Zenica	12.210	892	99	3.307	112	38	3.821	284	3.657
Žepče	2.395	75	11	609	0	1	765	124	810

5. BOSANSKO - PODRINJSKI KANTON									
UKUPNO / TOTAL	3.681	259	22	925	5	17	1.093	40	1.320
Foča / Ustikolina	356	7	2	69	0	3	108	2	165
Goražde	3.167	248	19	834	5	14	939	36	1.072
Pale / Prača	158	4	1	22	0	0	46	2	83

Tabela VII - Table VII
(nastavak - continuation)

Februar/Veljača 2015 - February 2015

KANTONI PO OPĆINAMA (CANTONS BY MUNICIPALITY)	STEPEN STRUČNOG OBRAZOVANJA / QUALIFICATION								
	SVEGA / TOTAL	VSS	VŠS	SSS	NSS	VKV	KV	PKV	NKV
5. BOSANSKO - PODRINJSKI KANTON									
Žene / Women	2.023	165	16	529	2	3	460	33	815
Foča / Ustikolina	196	6	2	38	0	0	45	2	103
Goražde	1.751	157	13	483	2	3	397	30	666
Pale / Prača	76	2	1	8	0	0	18	1	46

6. SREDNJOBOSANSKI KANTON									
UKUPNO / TOTAL	41.970	1.294	1.073	9.886	0	228	15.886	581	13.022
Bugojno	6.194	215	159	1.294	0	21	2.531	26	1.948
Busovača	3.182	82	54	890	0	33	1.222	80	821
Dobretići	112	0	1	14	0	0	26	4	67
Donji Vakuf	3.005	84	65	673	0	3	1.313	14	853
Fojnica	2.235	49	60	594	0	5	721	40	766
Gornji Vakuf	3.181	83	87	662	0	1	1.357	53	938
Jajce	4.088	95	74	932	0	20	1.589	68	1.310
Kiseljak	2.736	82	67	729	0	7	1.153	40	658
Kreševo	746	19	25	218	0	1	291	1	191
Novi Travnik	4.090	81	140	1.016	0	48	1.459	71	1.275
Travnik	8.048	347	222	1.738	0	45	2.544	107	3.045
Vitez	4.353	157	119	1.126	0	44	1.680	77	1.150
Žene / Women	19.186	807	657	5.532	0	11	5.690	237	6.252
Bugojno	2.776	125	92	692	0	3	929	12	923
Busovača	1.519	50	35	550	0	1	460	16	407
Dobretići	57	0	1	8	0	0	14	4	30
Donji Vakuf	1.167	61	40	343	0	0	441	1	281
Fojnica	1.106	32	34	331	0	0	251	9	449
Gornji Vakuf	1.370	47	51	376	0	1	502	34	359
Jajce	1.904	54	44	516	0	1	574	34	681
Kiseljak	1.336	62	49	449	0	1	463	14	298
Kreševo	392	9	18	146	0	0	108	0	111
Novi Travnik	2.038	49	93	574	0	1	508	40	773
Travnik	3.328	214	121	867	0	2	783	33	1.308
Vitez	2.193	104	79	680	0	1	657	40	632

7. HERCEGOVAČKO-NERETVANSKI KANTON									
UKUPNO / TOTAL	34.198	2.898	1.214	10.426	0	121	12.131	482	6.926
Čapljina	3.351	212	144	1.087	0	15	1.251	71	571
Čitluk	2.598	216	106	839	0	1	1.111	11	314
Jablanica	2.410	185	44	663	0	7	960	48	503
Konjic	4.198	224	104	978	0	13	1.379	25	1.475
Mostar	17.091	1.772	677	5.715	0	75	5.623	279	2.950
Neum	398	23	19	116	0	1	172	3	64
Prozor / Rama	2.000	122	66	438	0	4	788	23	559
Ravno	36	2	1	12	0	0	13	1	7
Stolac	2.116	142	53	578	0	5	834	21	483

Tabela VII - Table VII
(nastavak - continuation)

Februar/Veljača 2015 - February 2015

KANTONI PO OPĆINAMA (CANTONS BY MUNICIPALITY)	STEPEN STRUČNOG OBRAZOVANJA								
	SVEGA / TOTAL	VSS	VŠS	SSS	NSS	VKV	KV	PKV	NKV
7. HERCEGOVACKO-NERETVANSKI KANTON									
Žene / Women	17.686	2.029	790	5.798	0	9	5.025	267	3.768
Čapljina	1.724	145	93	590	0	2	556	35	303
Čitluk	1.425	159	79	469	0	0	524	8	186
Jablanica	1.160	128	22	363	0	0	330	22	295
Konjic	2.008	139	63	505	0	0	591	10	700
Mostar	9.056	1.277	436	3.197	0	3	2.260	165	1.718
Neum	191	13	10	59	0	0	79	2	28
Prozor / Rama	1.031	80	48	285	0	4	352	9	253
Ravno	11	1	0	3	0	0	4	1	2
Stolac	1.080	87	39	327	0	0	329	15	283

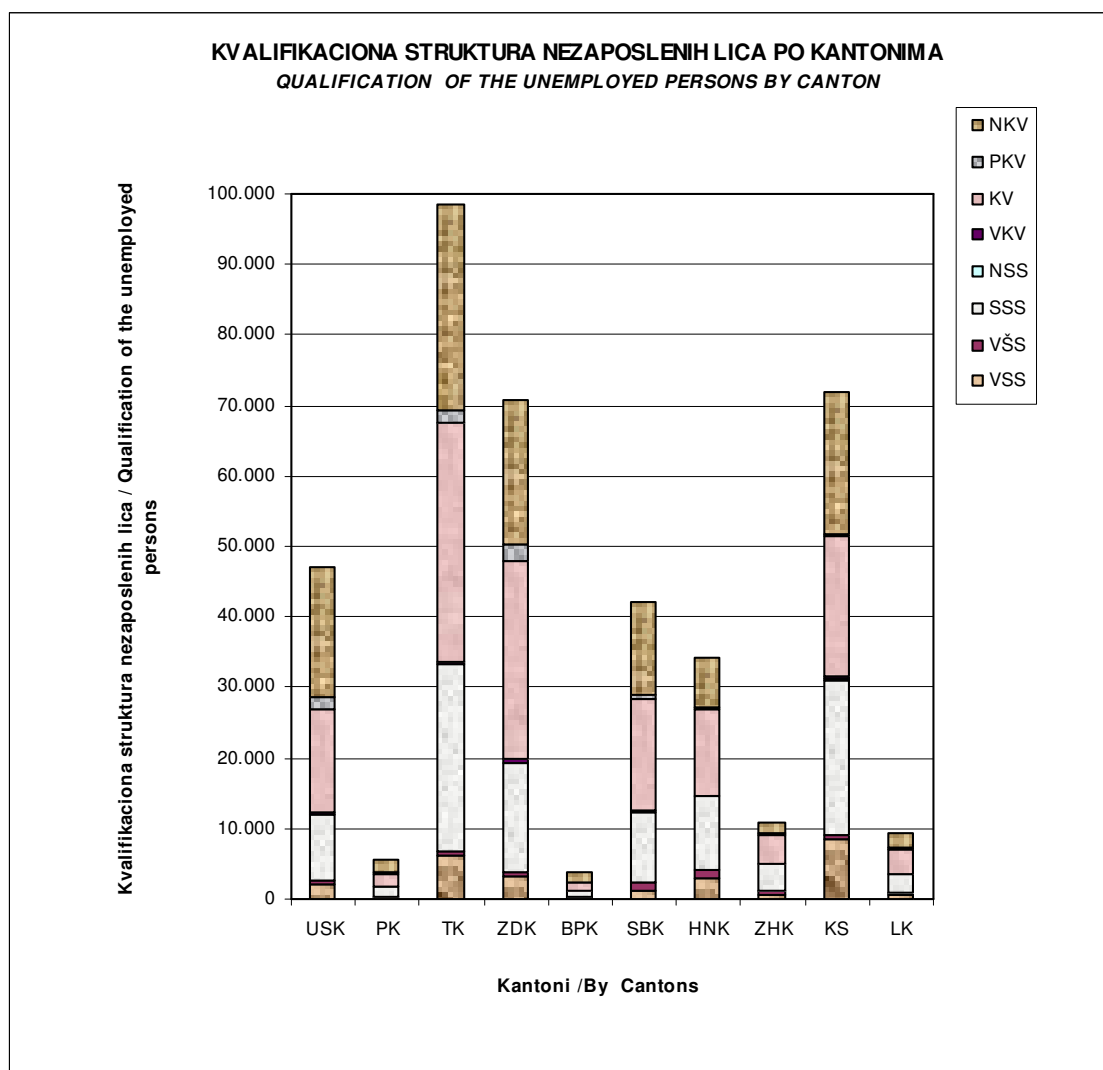
8. ZAPADNOHERCEGOVAČKI KANTON									
UKUPNO / TOTAL	10.873	729	506	3.745	12	35	4.160	144	1.542
Grude	1.813	86	80	517	0	4	785	17	324
Ljubuški	2.765	210	119	818	0	2	1.262	29	325
Posušje	2.150	102	114	1.127	11	8	381	27	380
Široki Brijeg	4.145	331	193	1.283	1	21	1.732	71	513
Žene / Women	5.914	518	343	2.158	7	13	1.968	88	819
Grude	911	61	50	303	0	1	332	8	156
Ljubuški	1.452	148	83	470	0	1	586	15	149
Posušje	1.180	68	85	610	6	1	183	16	211
Široki Brijeg	2.371	241	125	775	1	10	867	49	303

9. KANTON SARAJEVO									
UKUPNO / TOTAL	71.819	8.344	844	21.722	349	378	19.756	381	20.045
Hadžići	5.766	251	24	1.457	3	15	1.912	19	2.085
Ilidža	11.767	1.039	120	3.501	68	76	3.403	108	3.452
Ilijaš	5.412	284	17	1.187	20	15	1.631	39	2.219
Vogošća	5.405	484	48	1.483	18	27	1.563	23	1.759
Trnovo	500	31	2	102	1	5	124	0	235
Grad Sarajevo	42.969	6.255	633	13.992	239	240	11.123	192	10.295
Centar	7.804	1.496	140	2.601	45	38	1.771	39	1.674
Novi Grad	20.080	2.286	250	6.243	101	100	5.621	88	5.391
Novo Sarajevo	8.625	1.677	160	2.970	58	50	1.996	34	1.680
Stari Grad	6.460	796	83	2.178	35	52	1.735	31	1.550
Žene / Women	43.023	5.729	553	13.457	344	79	9.104	201	13.556
Hadžići	3.501	181	14	920	3	2	880	13	1.488
Ilidža	7.029	696	82	2.216	67	14	1.569	58	2.327
Ilijaš	3.323	201	6	720	20	1	833	24	1.518
Vogošća	3.390	361	32	924	18	2	746	12	1.295
Trnovo	298	19	2	56	1	0	42	0	178
Grad Sarajevo	25.482	4.271	417	8.621	235	60	5.034	94	6.750
Centar	4.545	971	88	1.582	43	8	783	17	1.053
Novi Grad	12.054	1.574	171	3.918	101	31	2.536	50	3.673
Novo Sarajevo	5.173	1.173	97	1.795	56	12	945	16	1.079
Stari Grad	3.710	553	61	1.326	35	9	770	11	945

Tabela VII - Table VII
(nastavak - continuation)

Februar/Veljača 2015 - February 2015

KANTONI PO OPĆINAMA (CANTONS BY MUNICIPALITY)	STEPEN STRUČNOG OBRAZOVANJA / QUALIFICATION								
	SVEGA / TOTAL	VSS	VŠS	SSS	NSS	VKV	KV	PKV	NKV
10. LIVANJSKI KANTON									
UKUPNO / TOTAL	9.441	496	273	2.759	25	21	3.589	84	2.194
Drvar	1.293	24	24	396	1	15	536	0	297
Glamoč	567	15	15	163	18	2	189	8	157
Grahovo	307	7	6	86	0	0	86	4	118
Kupres	390	9	17	124	0	0	113	11	116
Livno	4.153	319	98	1.245	0	3	1.547	47	894
Tomislavgrad	2.731	122	113	745	6	1	1.118	14	612
Žene / Women	4.654	308	155	1.522	12	4	1.600	46	1.007
Drvar	624	15	15	229	1	3	202	0	159
Glamoč	265	10	7	80	9	1	72	5	81
Grahovo	116	2	2	37	0	0	26	2	47
Kupres	239	8	11	86	0	0	60	7	67
Livno	2.079	194	51	669	0	0	735	25	405
Tomislavgrad	1.331	79	69	421	2	0	505	7	248



**NEZAPOSLENE OSOBE NA EVIDENCIJI - NAJBROJNIJA ZANIMANJA
PO STRUČNOJ SPREMI**

Tabela VIII - Table VIII

UNEMPLOYED PERSONS - PROFESSIONS BY LEVEL OF EDUCATION

Februar/Veljača 2015 - February 2015

KANTON/ CANTON	VSS	UKUPNO		VŠS	UKUPNO		SSS	UKUPNO		KV I VKV	UKUPNO	
		UKUPNO	ŽENA		UKUPNO	ŽENA		UKUPNO	ŽENA		UKUPNO	ŽENA
USK	Dipl.ekonomist	535	360	Ekonomisti	166	102	Ekonomski teh.	1550	1215	Prodavač	2622	2265
	Dipl.pravnik	292	194	Viši med.tehničari-sestra	54	42	Maturant gimnazije	1145	747	Automehaničar	1583	1
	Prof.(raznih smjer.)	423	336	Nastavnici(r.smjer)+vas+učit.p.o	76	63	Mašinski teh.	1088	345	Krojač	1090	1067
	Dipl.ing.poljopriv(raznih smjerova)	110	69	Ing.tekstila	38	27	Poljoprivredni teh.	621	435	Vozači (svih smjerova)	1030	28
	Dipl.ing.prehramb.th.	87	68	Ing mašinstva	34	7	Teh.finalne ob.drвета	418	247	Inst(vodo,plinski,cent.g)	1085	2
PK	Ekonomista	68	39	Pravnik	8	4	Komercijalist	234	144	Prodavač	312	219
	Pravnik	41	28	Ekonomista	7	6	Ekonomista	101	69	Bravar	258	4
	Razredni učitelj	15	15	Inžinjer agronom	5	3	Medicinska sestra	99	71	Automehničar	196	4
	Informatičar	14	4	Inžinjer drumskog saobraćaja	5	1	Administrator	95	50	Frizer	161	143
	Učitelj predškolske djece	8	8	Inžinjer tekstilne tehnologije	3	0	Administrativni službenik	85	47	Šivač tekstila	106	84
TK	Ekonomist	1076	699	Nast.razred.nast.	183	170	Maturant gimn.	3822	2610	Prodavač	6039	5431
	Pravnik	791	546	Ekonomista	74	52	Maš.tehničar	3202	942	Automehaničar	2367	3
	Pedagog	341	297	Pravnik	56	40	Ekon.tehničar	2099	1614	Bravar	2317	20
	Prof. bosanskog	264	236	Ekonomski služb.	36	23	Ekon.službenik	1587	1277	Vozač ter.voz.	1549	21
	Prof.fiz. i zdr.kult.	174	32	Nast.tehn.kult.	19	8	Hem.tehničar	1214	965	Kuhar	1505	1026
ZDK	Ekonomista	543	365	Ekonomista	123	72	Ekonomski tehničar	2843	2186	Prodavač	3954	3345
	Pravnik	523	393	Pravnik	53	34	Maturant gimnazije	2128	1416	Bravar	1913	53
	Profesor engleskog jezika	145	113	Učitelj predškolske djece	21	20	Mašinski tehničar	1382	485	Frizer	1873	1774
	Profesor razredne nastave	144	135	Nastavnik razredne nastave	18	14	Medicinska sestra	917	685	Automehaničar	1737	23
	Profesor bosanskog jezika	107	102	Mašinski inženjer	15	7	Elektroenergetski tehničar	572	96	Kuhar	1235	924
BPK	Dipl. pravnik / bakalaureat pra	56	39	Pravnik	5	3	Ekonomski tehničar	120	85	Prodavač	141	121
	Dipl. menadžer / bakalaureat	19	16	Ekonomista	4	3	Mašinski tehničar	99	43	Vozač	84	4
	Dipl. ing. / bakalaureat / magi	16	10	Učitelj predškolske djece	3	3	Poljoprivredni tehničar	97	49	Krojač	81	71
	Dipl. politolog / bakalaureat politologije / magistar	14	6	/			Administrativni službenik - gimnazijalac	94	56	Hemičar	56	49
	Prof. / bakalaureat predškolskog odgoja / magistar pred. odgoja	12	12	/			Hemijski tehničar	75	62	Automehaničar	56	0
SBK	Ekonomist	205	145	Ekonomist	364	239	Maturant gimnazije	3149	825	Prodavač	3175	1378
	Pravnik	107	53	Pravnik	52	34	Ekonomski tehnič	1965	845	Konfeksionar	649	225
	Inženjer preh.teh	41	19	Inženjer šumarstva	32	15	Mašinski tehnič	1046	214	Stolar	472	11
	Prof.engl.jezika	37	11	Inženjer prehramb.tehno	24	7	Elektrotehničar	1994	189	Bravar	1309	9
	Inženjer poljopr	36	23	Saobraćajni inženjer	21	3	Medicinski tehničar	755	512	Mašinbravar	309	13
HNK	Pravnik	460	333	Ekonomski službenik	205	131	Ekonomski tehničar	1787	1241	Prodavač	2211	1764
	Ekonomist	252	173	Pravnik	107	75	Maturant gimnazije	1596	1068	Frizer za žene	923	873
	Profesor engleskog jezika	163	140	Učitelj predškolske djece	96	94	Strojarski tehničar	843	276	Automehaničar	916	0
	Inženjer agronom	149	79	Razredni učitelj	53	48	Medicinska sestra	521	374	Bravar	842	10
	Psiholog	111	99	Socijalni radnik	41	36	Turistički animator	460	286	Konobar	713	122
ZHK	dipl. ekonomist	161	118	Ekonomist	193	131	Ekonomist	937	662	Trgovac	1264	965
	dipl. pravnik	83	53	Pravnik	43	34	Maturant gimnazije	619	386	Bravar	333	15
	prof. hrvatskog jezika	41	39	Razredni učitelj	30	26	Strojarski tehničar	327	154	Automehaničar	324	10
	novinar	25	18	Socijalni radnik	22	19	Trgovac	179	100	Metalotokar	301	43
	prof. razredne nastave	20	19	Učitelj predškolske djece	22	22	Elektrotehničar	170	35	Frizer	291	257
KS	dipl.ekonomista	1190	826	ekonomista	249	153	maturant gimnazije	3542	2397	prodavač	3849	3162
	dipl.pravnik	913	649	pravnik	122	95	ekonomski tehničar	2217	1807	vozač motornih vozila	1172	29
	socijalni radnik	481	433	nast.predškolskog vaspit.	46	45	mašinski tehničar	1869	653	automehaničar	1082	5
	politolog	410	229	građevinski inženjer	44	15	medicinska sestra	719	580	frizer-vlasuljar	1073	988
	novinar	358	274	nast.razredne nastave	38	36	grafički tehničar	606	344	bravar	752	36
LK	ekonomski	141	92	ekonomist	74	50	gimnazija	268	166	prodavač	622	511
	pravni	47	30	pravni	28	24	eektrotehničar	246	44	elektromehaničar	401	81
	novinarstvo	18	11	inženjer agronom	18	7	strojarski tehničar	209	57	automehaničar	310	4
	agronom	18	8	učitelj predškolske djece	12	12	ekonomski tehničar	196	156	bravar	286	15
	učitelj predškolske djece	17	17	strojarski inženjer	11	0	šumarski tehničar	162	40	kemijski laborant	203	180

MATERIJALNA I SOCIJALNA SIGURNOST NEZAPOSLENIH

Korisnici novčane naknade i zdravstvenog osiguranja - učešće žena, indeksi (FBiH po kantonima/županijama)

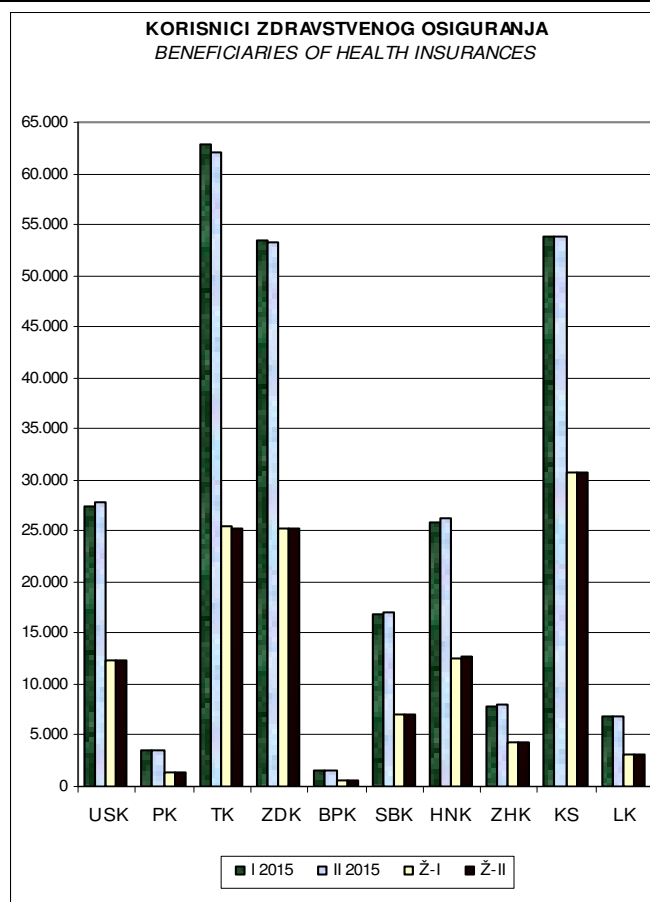
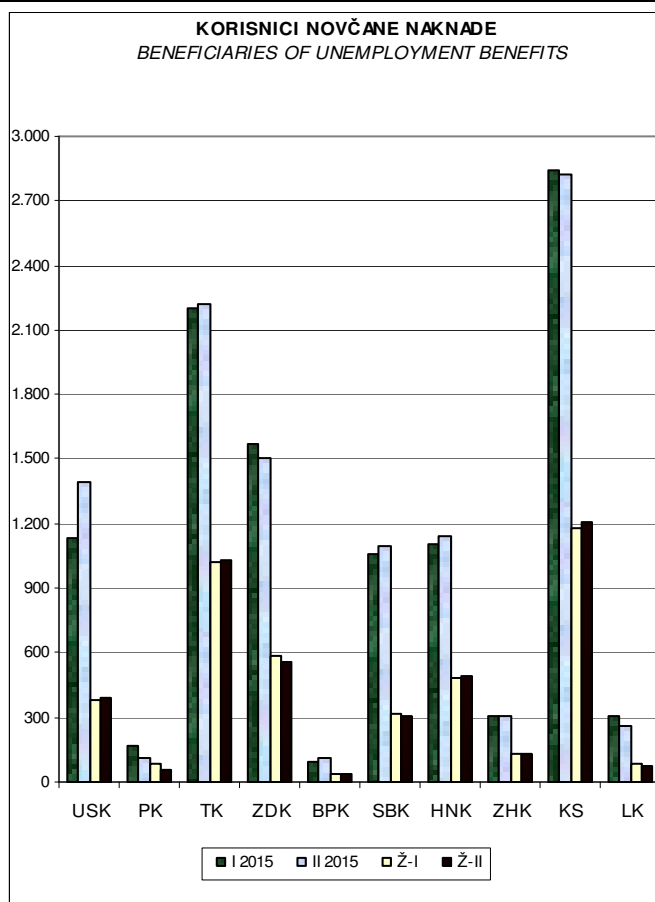
MATERIAL AND SOCIAL SECURITY OF THE UNEMPLOYED

Beneficiaries of unemployment benefits and health insurances - participation of women, indexes (FBiH by canton)

Tabela IX - Table IX

Februar/Veljača 2015 - February 2015

KANTONI / CANTONS	Korisnici novčane naknade <i>Beneficiaries of unemployment benefits</i>			<i>Beneficiaries of unemployment benefits</i>		
	UKUPNO <i>Total</i>			ŽENE <i>Women</i>		
	I 2015	II 2015	II 2015 I 2015	I 2015	II 2015	II 2015 I 2015
FEDERACIJA BiH - UKUPNO (FEDERATION OF BiH - TOTAL)	10.788	10.978	101,76	4.296	4.276	99,53
1. Unsko - sanski	1.136	1.394	122,71	379	386	101,85
2. Posavski	167	115	68,86	83	54	65,06
3. Tuzlanski	2.202	2.222	100,91	1.020	1.029	100,88
4. Zeničko - dobojski	1.572	1.505	95,74	587	560	95,40
5. Bosansko - podrinjski	92	107	116,30	38	40	105,26
6. Srednjobosanski	1.055	1.100	104,27	316	304	96,20
7. Hercegovačko-neretvanski	1.107	1.140	102,98	484	495	102,27
8. Zapadnohercegovački	307	308	100,33	128	128	100,00
9. Kanton Sarajevo	2.845	2.827	99,37	1.182	1.206	102,03
10. Livanjski	305	260	85,25	79	74	93,67
	Korisnici zdravstvenog osiguranja <i>Beneficiaries of health insurances</i>			<i>Beneficiaries of health insurances</i>		
	UKUPNO <i>Total</i>			ŽENE <i>Women</i>		
	I 2015	II 2015	II 2015 I 2015	I 2015	II 2015	II 2015 I 2015
FEDERACIJA BiH - UKUPNO (FEDERATION OF BiH - TOTAL)	260.092	260.233	100,05	122.813	122.791	99,98
1. Unsko - sanski	27.438	27.707	100,98	12.311	12.328	100,14
2. Posavski	3.493	3.514	100,60	1.350	1.354	100,30
3. Tuzlanski	62.811	62.127	98,91	25.483	25.236	99,03
4. Zeničko - dobojski	53.422	53.339	99,84	25.237	25.192	99,82
5. Bosansko - podrinjski	1.622	1.637	100,92	648	641	98,92
6. Srednjobosanski	16.806	17.060	101,51	6.961	7.016	100,79
7. Hercegovačko-neretvanski	25.940	26.188	100,96	12.559	12.697	101,10
8. Zapadnohercegovački	7.916	7.965	100,62	4.360	4.372	100,28
9. Kanton Sarajevo	53.879	53.931	100,10	30.695	30.743	100,16
10. Livanjski	6.765	6.765	100,00	3.209	3.212	100,09



KORISNICI PRAVA NA PIO

(FBiH po kantonima/županijama)

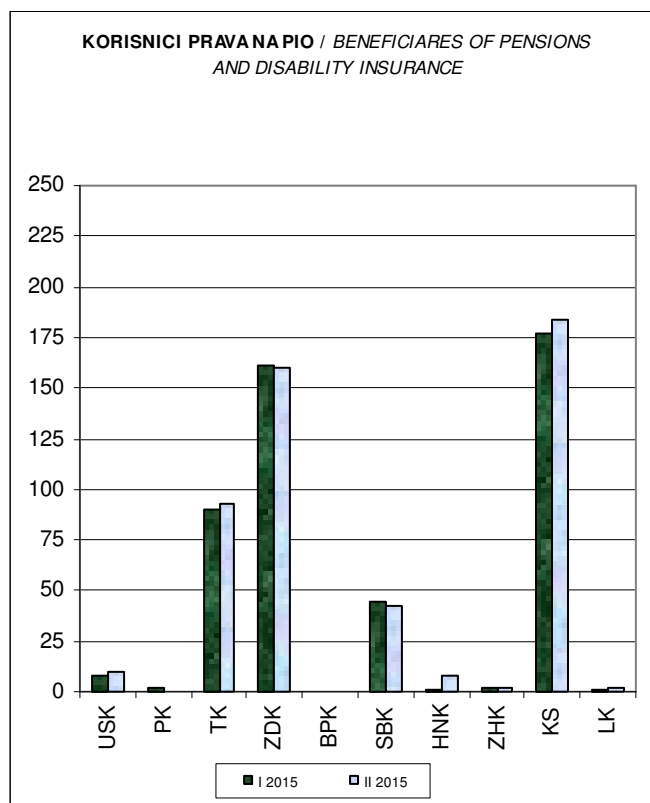
BENEFICIARIES OF PENSIONS AND DISABILITY INSURANCE

(Federation of BiH by canton)

Tabela X - Table X

Februar/Veljača 2015 - February 2015

KANTONI / CANTONS	Korisnici prava na PIO		
	PIO beneficiaries		
	I 2015	II 2015	II 2015 I 2015
FEDERACIJA BiH - UKUPNO (FEDERATION OF BiH - TOTAL)	486	501	103,09
1. Unsko - sanski	8	10	125,00
2. Posavski	2	0	0,00
3. Tuzlanski	90	93	103,33
4. Zeničko - dobojski	161	160	99,38
5. Bosansko - podrinjski	0	0	
6. Srednjobosanski	44	42	95,45
7. Hercegovačko-neretvanski	1	8	800,00
8. Zapadnohercegovački	2	2	100,00
9. Kanton Sarajevo	177	184	103,95
10. Livanjski	1	2	200,00



ZAPOSLENI STRANI DRŽAVLJANI

(FBiH po kantonima/županijama)

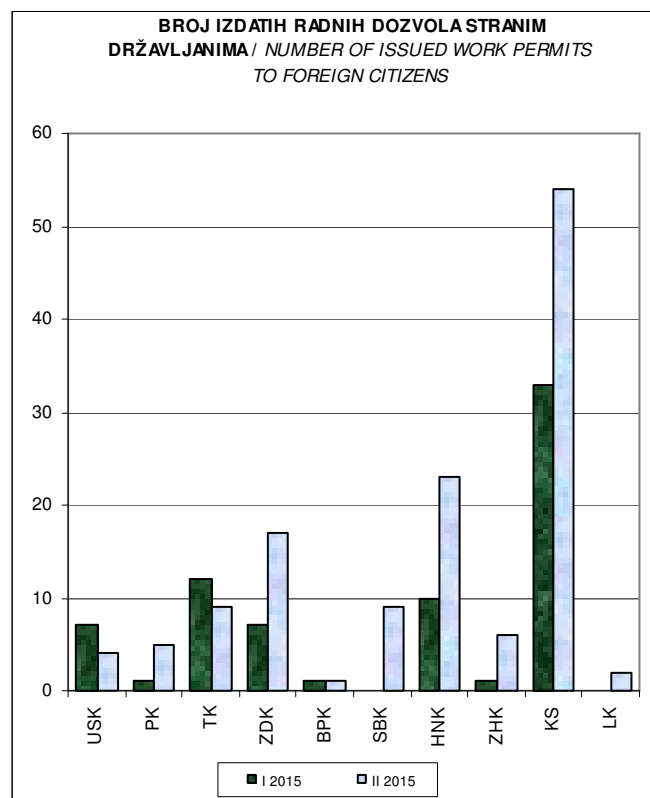
EMPLOYED FOREIGN CITIZENS

(Federation of BiH by canton)

Tabela XI - Table XI

Februar/Veljača 2015 - February 2015

KANTONI / CANTONS	Broj izdatih radnih dozvola stranim državljanima <i>Number of issued work permits to foreign citizens</i>		
	I 2015	II 2015	<u>II 2015</u> I 2015
FEDERACIJA BiH - UKUPNO (FEDERATION OF BiH - TOTAL)	72	130	180,56
1. Unsko - sanski	7	4	57,14
2. Posavski	1	5	500,00
3. Tuzlanski	12	9	75,00
4. Zeničko - dobojski	7	17	242,86
5. Bosansko - podrinjski	1	1	100,00
6. Srednjobosanski	0	9	
7. Hercegovačko-neretvanski	10	23	230,00
8. Zapadnohercegovački	1	6	600,00
9. Kanton Sarajevo	33	54	163,64
10. Livanjski	0	2	



IZVOR PODATAKA I METODOLOŠKA OBJAŠNJENJA

Izvori podataka koji se koriste u izradi Statističkog pregleda su podaci koje vode službe za zapošljavanje u Federaciji Bosne i Hercegovine.

Podaci se prikupljaju i obrađuju mjesečno i publikuju oko 15. u mjesecu za prethodni mjesec.

OBJAŠNJENJE ZNAKOVA I POJMOVA

1. NEZAPOSLENA LICA su lica bez zaposlenja, sposobna za rad, starosne dobi od 15 do 65 godina evidentirana u biroima za zapošljavanje.
2. LICA KOJA PRVI PUT TRAŽE ZAPOSLENJE su evidentirana lica u biroima koja ranije nisu bila u radnom odnosu.
3. NEZAPOSLENA LICA ZBOG PRESTANKA RADA ORGANIZACIJA I POSLODAVACA su evidentirana lica u biroima za zapošljavanje a ostala su bez posla zbog prestanka rada organizacija i poslodavaca.
4. KORISNICI NOVČANE NAKNADE su nezaposlena lica evidentirana u općinskim biroima koja su prema odredbama Zakona ostvarila ovo pravo.
5. NOVOPRIJAVLJENA LICA KOJA PRVI PUT TRAŽE ZAPOSLENJE su lica koja se općinskim biroima prijavljuju prvi put radi zaposlenja u tekućem mjesecu.
6. ZAPOSLENI SA EVIDENCIJE SLUŽBI ZA ZAPOSŁJAVANJE su lica koja su se zaposlila u zemlji i inostranstvu tokom izvještajnog mjeseca a bila su evidentirana u službama.
7. POTREBE ZA RADNICIMA predstavljaju broj traženih radnika i pripravnika za nepopunjena i novootvorena radna mjesta koja organizacije i poslodavci prijavljuju biroima u toku izvještajnog mjeseca.
8. REALIZOVANE PRIJAVE O POTREBAMA ZA RADNICIMA predstavljaju broj zaposlenih radnika i pripravnika prema izvještaju o zasnivanju radnog odnosa, koji poslodavci dostavljaju biroima tokom izvještajnog mjeseca.

ZNAKOVI

-	nema pojave
...	ne raspolože se podacima
'	podatak manji od 0,5 date jedinice mjere
*	ispravljen podatak
^{1/}	napomena ispod teksta ili tabele
Ø	prosjeak
()	procijenjen podatak

SKRAĆENICE

NKV	nekvalifikovani radnik	VKV	visokokvalifikovani radnik
PKV	polukvalifikovani radnik	SSS	srednja stručna sprema
NSS	niža stručna sprema	VŠS	viša školska sprema
KV	kvalifikovani radnik	VSS	visoka stručna sprema

SKD standardna klasifikacija djelatnosti

01. USK	Unsko - sanski kanton	07. HNK	Hercegovačko - neretvanski kanton
02. PK	Posavski kanton	08. ZHK	Zapadnohercegovački kanton
03. TK	Tuzlanski kanton	09. KS	Kanton Sarajevo
04. ZDK	Zeničko - dobojski kanton	10. LK	Livanjski kanton
05. BPK	Bosansko - podrinjski kanton		
06. SBK	Srednjobosanski kanton		

DATA SOURCES AND METHODOLOGICAL EXPLANATIONS

Data sources used for the Monthly Statistics Bulletin are data of the FBiH Employment Services. Data are collected and analysed on a monthly basis and published around the 15th of the month for the previous month.

EXPLANATION OF SYMBOLS AND TERMS

1. *UNEMPLOYED PERSONS* are persons without employment, capable of working, aged 15 to 65, registered at the Municipal Employment Bureaus as seekers of employment.
2. *PERSONS SEEKING EMPLOYMENT FOR THE FIRST TIME* are yet to be employed persons registered at the Municipal Employment Bureau.
3. *UNEMPLOYED PERSONS DUE TO THE DISSOLUTION OF ORGANISATIONS AND EMPLOYERS* are unemployed persons registered at the Municipal Employment Bureau who have lost their jobs because of the dissolution of organisations and employers.
4. *USERS OF UNEMPLOYMENT BENEFITS* are unemployed persons registered at the Municipal Employment Bureaus who have realised unemployment benefit, according to the regulations of the Law on Employment.
5. *NEWLY REGISTRATED PERSONS WHO ARE SEEKING EMPLOYMENT FOR THE FIRST TIME* are unemployed persons registered for the first time at the Municipal Employment Bureau in the current month.
6. *EMPLOYED PERSONS FROM THE REGISTER OF THE EMPLOYMENT SERVICE* are persons who have become employed either in FBiH or abroad during the reporting month, and who have been registered at the Employment Service.
7. *VACANCIES* represent the number of workers and interns sought for vacant and newly opened jobs about which the employers have informed the Municipal Employment Bureau about during the reporting month.
8. *REALISED VACANCIES* represent the number of the employed workers and interns according to the report on employment about which the employers have informed the Municipal Employment Bureau during the reporting month.

SYMBOLS

-	no entry
...	data not available
'	value is less than 0.5 of the given measure unit
*	revised data
¹ / ₁	footnote
Ø	average
()	estimated data

ABBREVIATIONS

NKV	unskilled workers	VKV	highly-skilled workers
PKV	semi-skilled workers	SSS	secondary education
NSS	primary education	VŠS	higher expertise
KV	skilled workers	VSS	university education

01. USK	Una - Sana Canton	07. HNK	Herzegovina - Neretva Canton
02. PK	Posavina Canton	08. ZHK	West Herzegovina Canton
03. TK	Tuzla Canton	09. KS	Sarajevo Canton
04. ZDK	Zenica - Dobož Canton	10. LK	West Bosnia Canton
05. BPK	Bosnian Podrinje Canton		
06. SBK	Central Bosnia Canton		

ADRESE I BROJEVI TELEFONA KANTONALNIH SLUŽBI ZA ZAPOŠLJAVANJE :

UNSKO - SANSKI KANTON					
	JU SLUŽBA ZA ZAPOŠLJAVANJE UNSKO - SANSKOG KANTONA	Nijaz Delić, direktor	Branislava Đurđeva 1 77 000 Bihać	tel: 037/ 229 730 fax: 037/ 229-756	jusluzap@bih.net.ba
1.	Bihać	Kečalović Sead	Branislava Đurđeva 1	tel/fax: 037/229-749	
2.	Bosanska Krupa	Skenderović Razija	511. Slavne brdske brigade bb	tel/fax: 037/476-526	
3.	Bosanski Petrovac	Ferizović Amir	Bosanska bb	tel/fax: 037/881-052	
4.	Bužim	Dervić Džemaludin	505. Viteške brigade bb	tel/fax: 037/410-470	
5.	Cazin	Ružnić Mustafa	Cazinske brigade bb	tel/fax: 037/514-049	
6.	Ključ	Hadžić Jasim	Branilaca BiH 127	tel/fax: 037/660-124	
7.	Sanski Most	V.D.Ogrešević Esmā	Deseti oktobar bb	tel/fax: 037/689-368	
8.	Velika Kladuša	Čaušević Amra	Ibrahima Mržljaka 5	tel/fax: 037/775-370	
POSAVSKI KANTON					
	SLUŽBA ZA UPOŠLJAVANJE ŽUPANIJE POSAVSKE	Stanko Vincetić, v.d ravnatelja	Jug I b.b. (zgrada suda) 76 270 Orašje	tel: 031/ 712 - 306 fax: 031/ 712 - 306	ravnatelj@szuzp.ba administrator@szuzp.ba pravnik@szuzp.ba
1.	Orašje	Mato Mišković, v.d.	Ulica III br. 15	tel/fax: 031/ 713 - 964	biroorasje@szuzp.ba
2.	Domaljevac - Šamac	Klarić Đuro	Posavskih branitelja 148	tel/fax: 031/ 791 - 931	birodomaljevac@szuzp.ba
3.	Odžak	Aida Radić, v.d.	Omladinska bb	tel: 031/ 710-745 fax: 031/ 761- 421	biroodzak@szuzp.ba
TUZLANSKI KANTON					
	JU SLUŽBA ZA ZAPOŠLJAVANJE TUZLANSKOG KANTONA	Senad Muhamedbegović, direktor	Bosne srebrene br.31 75 000 Tuzla	centr: 035/ 228-568 centr: 035/228-578 fax: 035/228-573	birotk@hotmail.com
1.	Tuzla	Kravić Mirela	Bosne srebrene br.31	tel/fax: 035/ 228-572 centr.035/306-453	birotz@hotmail.com
2.	Banovići	Mujić Halil	119.Muslimanske br.3	tel/fax: 035/871-260 035/871-261	birobanovici@bih.net.ba
3.	Čelić	Ibrišimović Azra	Alije Izetbegovića 60/2	tel/fax.035/ 668-060 035/668-061	birocel@bih.net.ba
4.	Doboj - Istok	Mrković Semir	Brijesnica b.b.	tel/fax: 035/727 -060 035/727-061	birodobojstok@bih.net.ba
5.	Gračanica	Terzić Refija	Alije Izetbegovića 20 B	tel/fax:035/702-719 035/700-661	birograc@bih.net.ba
6.	Gradačac	Smajlović Mirsada	I.Kapetanovića b.b.	tel/fax: 035/ 821-740 035/821-741	biograd@bih.net.ba
7.	Kalesija	Mujanović Miralem	Patriotske lige b.b.	tel/fax: 035/610-281 035/631-266	szzp.kalesija@bih.net.ba
8.	Kladanj	Jakupović Esmā	Kladanjskih brigada br.1	tel/fax: 035/622-080	birokladani@bih.net.ba
9.	Lukavac	Ejubović Rifat	Redžepa ef. Muminhodžića br. 4	tel/fax: 035/550-156 035/550-155	biroluk@bih.net.ba
10.	Sapna	Muharemović Azem	206. Viteške brigade b.b.	tel/fax: 035/599-070	birosapna@bih.net.ba
11.	Srebrenik	Smajlović Ohran	211. Oslobođilačke brigade br. 12	tel/fax: 035/647-230 035/647-231	birosreb@bih.net.ba
12.	Teočak	Husić Senajil	Krstac b.b.	tel/fax: 035/754-030	szz.teocak@bih.net.ba
13.	Živinice	Jusić Bajro	Oslobođenja br. 20	tel/fax: 035/740-520 035/740-521	birozivinice@bih.net.ba

ZENIČKO – DOBOJSKI KANTON					
	JU SLUŽBA ZA ZAPOŠLJAVANJE ZENIČKO - DOBOJSKOG KANTONA	Ratko Orlandić, direktor	Adolfa Goldbergera 6 72 000 Zenica	centr: 032/ 448-200 fax: 032 / 405-173	szz_zedo@bih.net.ba
1.	Zenica	Bradarac Alma	Adolfa Goldbergera 6	tel/fax: 032/ 448-219	
2.	Breza	Bašić Fikret	Bogumilska 10	tel/fax: 032/ 789-390	
3.	Doboj-Jug	Katić Ivan	Matuzići bb	tel/fax: 032/699-130	
4.	Kakanj	Marušić Mahir	Alije Izetbegovića L 1	tel/fax: 032/552-390	
5.	Maglaj	Delić Sulejman	Aleja ljljana 14	tel/fax: 032/609-611	
6.	Olovo	Hasanspahić Refik	Radnička 6	tel/fax: 032/828-310	
7.	Tešanj	Berberović Muharem	Armije BiH bb	tel/fax: 032/656-700	
8.	Usora	Katić Ivan	Žabljak bb	tel/fax: 032/895-293	
9.	Vareš	Operta-Svinčicki Jasna	Zvijezda 41	tel/fax: 032/849-260	
10.	Visoko	Ahić Tarik	Hadžihasanova 23	tel/fax: 032/731-620	
11.	Zavidovići	Ahmić Hazim	Patriotske lige blok C	tel/fax: 032/868-511	
12.	Žepče	Šišić Biljana	S.Tomaševića 1	tel/fax: 032/888-187	
BOSANSKO – PODRINJSKI KANTON					
	JU SLUŽBA ZA ZAPOŠLJAVANJE BOSANSKO - PODRINJSKOG KANTONA	Nafija Hodo, direktorica	Maršala Tita 13 73 000 Goražde	tel: 038/221-546	szzbpk@bih.net.ba
1.	Goražde	Hadžić Fikreta	Maršala Tita 13	tel: 038/221-546	
2.	Foča - Ustikolina	Čengić Amela	Omladinskih brigada bb	tel: 038/518-382	
3.	Pale - Prača	Aganović Alija	VI Hrenovački bataljon	tel: 038/799-446	
SREDNJOBOSANSKI KANTON					
	SLUŽBA ZA ZAPOŠLJAVANJE SBK / ŽSB	Željko Lončar, direktor	Konatur bb 72 270 Travnik	centr: 030/518-764 tel/fax: 030/501-843	info@szzksbsbk.com.ba
1.	Bugojno	Duvnjak Dževad	Nugle II - 15	tel/fax: 030/251-235	
2.	Busovača	Marica Akrap	Nikole Šubića Zrinskog bb	tel/fax: 030/732-094	
3.	Dobretići	Idžanović Srećko	Dobretići bb	tel : 030/641-194	
4.	Donji Vakuf	Imširpašić Vasva	Omladinska bb	tel/fax: 030/205-539	
5.	Fojnica	Dedić Bibija	Hadrovići 10	tel/fax: 030/544-401 544-402	
6.	Gornji Vakuf - Uskoplje	Filipović Amir	Kralja Tomislava bb, Gornji Vakuf-Uskoplje	tel/fax : 030/494-158	
7.	Jajce	Ljubičić Vesna	Zagrebačka bb	tel/fax : 030/654-195	
8.	Kiseljak	Madžar Pero	Bana Josipa Jelačića bb	tel/fax: 030/879-579	
9.	Kreševo	Lalić Vlado	Fra Grge Martića 120	tel/fax: 030/806-522	
10.	Novi Travnik	Hajrić Ekrem	Mehmeda Spahe 13	tel/fax: 030/542-626	
11.	Travnik	Bajrić Nermina	Mehmeda Paše Kukavice 13 Tvornička bb Nova Bila	tel/fax: 030/540-261 tel/fax: 030/708-872 tel/fax: 030/708-873	
12.	Vitez	Krišto Marija	Stjepana Radića bb	tel/fax: 030/712-473	

HERCEGOVAČKO – NERETVANSKI KANTON					
	SLUŽBA ZA ZAPOŠLJAVANJE HNK/HNŽ	Vlado Čuljak, direktor	Kralja Tvrtka 19 88 000 Mostar	tel/fax : 036/ 321-824 036/ 311-157 036/ 311-717	ravnatelj@zzz.tel.net.ba
1.	Čapljina	Nikolina Rajić	Ante Starčevića 4	tel. 036/ 808 - 135	capljina@zzz.tel.net.ba
2.	Čitluk	Ostojić Nikola	Kralja Tomislava bb	tel. 036/ 642 - 630	citluk@zzz.tel.net.ba
3.	Jablanica	Teletović Ajdin	Trg oslobođenja bb	tel/fax: 036/752-818	biro.jablanica@bih.net.ba
4.	Konjic	Faladžić Adnan	Kolonija 8	tel. 036/726 - 253	biro.konjic@bih.net.ba
5.	Neum	Udženija Ivan	Zagrebačka bb	tel. 036/ 880 - 219	neum@zzz.tel.net.ba
6.	Prozor/Rama	Džalto Jure	Splitska bb	tel. 036/ 770 - 102	prozor-rama@zzz.tel.net.ba
7.	Ravno	Vukić Antica	Ravno bb	tel. 036/ 891 - 030	ravno@zzz.tel.net.ba
8.	Stolac	Rajić Mirko	Banovinska 4	tel. 036/ 853 - 330	stolac@zzz.tel.net.ba
9.	Mostar	Nikola Božić Sabina Šantić	Kralja Tvrtka 19 Braće Fejića 53A	tel. 036/321 - 824 tel. 036/551 - 331	mostar@zzz.tel.net.ba odjeljenje2mostar@bih.net.ba
ZAPADNOHERCEGOVAČKI KANTON					
	SLUŽBA ZA ZAPOŠLJAVANJE ŽUPANIJE ZAPADNOHERCEGOVAČKE	Mario Bušić, v.d. direktora	Trg Herceg - Bosne 1 88 340 Grude	tel : 039/661 - 396 039/ 661 - 397 fax : 039/ 661 - 398	info@szz-zzh.ba
1.	Grude	Filipović Vitomir	Fra Gabre Grubišića bb	tel: 039/ 662 - 171	grude@szz-zzh.ba
2.	Ljubuški	Nižić Zora	Trg kralja Tvrtka bb	tel: 039/ 830 -576	ljubuski@szz-zzh.ba
3.	Posušje	Erceg Ivana	Dalmatinska bb	tel: 039/ 681 - 055	posusje@szz-zzh.ba
4.	Široki Brijeg	Ćosić Marijana	Kralja Tomislava 1	tel: 039/ 704 - 928	sirokibrijeg@szz-zzh.ba
KANTON SARAJEVO					
	JU SLUŽBA ZA ZAPOŠLJAVANJE KANTONA SARAJEVO	Igor Kamočaji, direktor	Đoke Mazalića 3 71 000 Sarajevo	tel: 033/ 251-260 033/ 569-100 fax : 033/ 204 -177	iuszks@bih.net.ba
1.	Hadžići	Kadić Salko	Hadželi 128	tel/fax: 033/428-620	birohadzici@iuszks.com.ba
2.	Ilidža	Smailbegović Muhamed	Mala aleja 2	tel/fax : 033/627-914 033/762-670	biroilidza@iuszks.com.ba
3.	Ilijaš	Nožić Đenan	Ivana Franje Jukića 4	tel/fax :033/ 400-037 033/ 403-350	biroilijas@iuszks.com.ba
4.	Vogošća	Agić Džemila	Jošanička 30	tel/fax: 033/ 424-080 033/ 424 -081	birovoosca@iuszks.com.ba
5.	Trnovo	Spahić Suad	Trnovo bb	tel/fax : 033/ 439-046	birotrnovo@iuszks.com.ba
6.	Centar	Vrućak - Zukanović Hatidža	Mehmeda Spahe do br.12	tel/fax: 033/ 225-786 033/ 214-438	birocentar@iuszks.com.ba
7.	Novi Grad	Biber Bajro	Teheranski trg 6-8	tel/fax: 033/ 469-812 033/ 469-813	bironovigrad@iuszks.com.ba
8.	Novo Sarajevo	Mulać Amela	Ložionička 5	tel/fax : 033/ 653-217 033/ 652-457	bironovosarajevo@iuszks.com.ba
9.	Stari Grad	Sanela Karović	Sime Milutinovića br. 4	tel/fax: 033/ 557-247 033/ 557-246	birostarigrad@iuszks.com.ba
LIVANJSKI KANTON					
	ŽUPANIJSKI ZAVOD ZA UPOŠLJAVANJE	Anto Omazić, direktor	Kralja Tvrtka 5 80 101 Livno	tel/fax: 034/203 - 306 tel: 034/ 203 - 201	zzz.uposljavanje@tel.net.ba
1.	Livno	Vrdoljak Branka	Kralja Tvrtka 19	tel: 034/ 201- 306	
2.	Tomislavgrad	Kozarić Mira	Mijata Tomića bb	tel: 034/ 352 - 114	
3.	Kupres	Turalija Rajka	Kralja Tvrtka bb	tel: 034/ 274 - 271	
4.	Glamoč	Damjanović Vlatka	Dr. Ante Starčevića	tel: 034/ 273 - 084	
5.	Bosansko Grahovo	Sarić Milena	Ulica HVO-a bb	tel: 034/ 850 - 211	
6.	Drvar	Kordić Kaja	Kralja Tomislava 40	tel: 034/ 819 - 599	