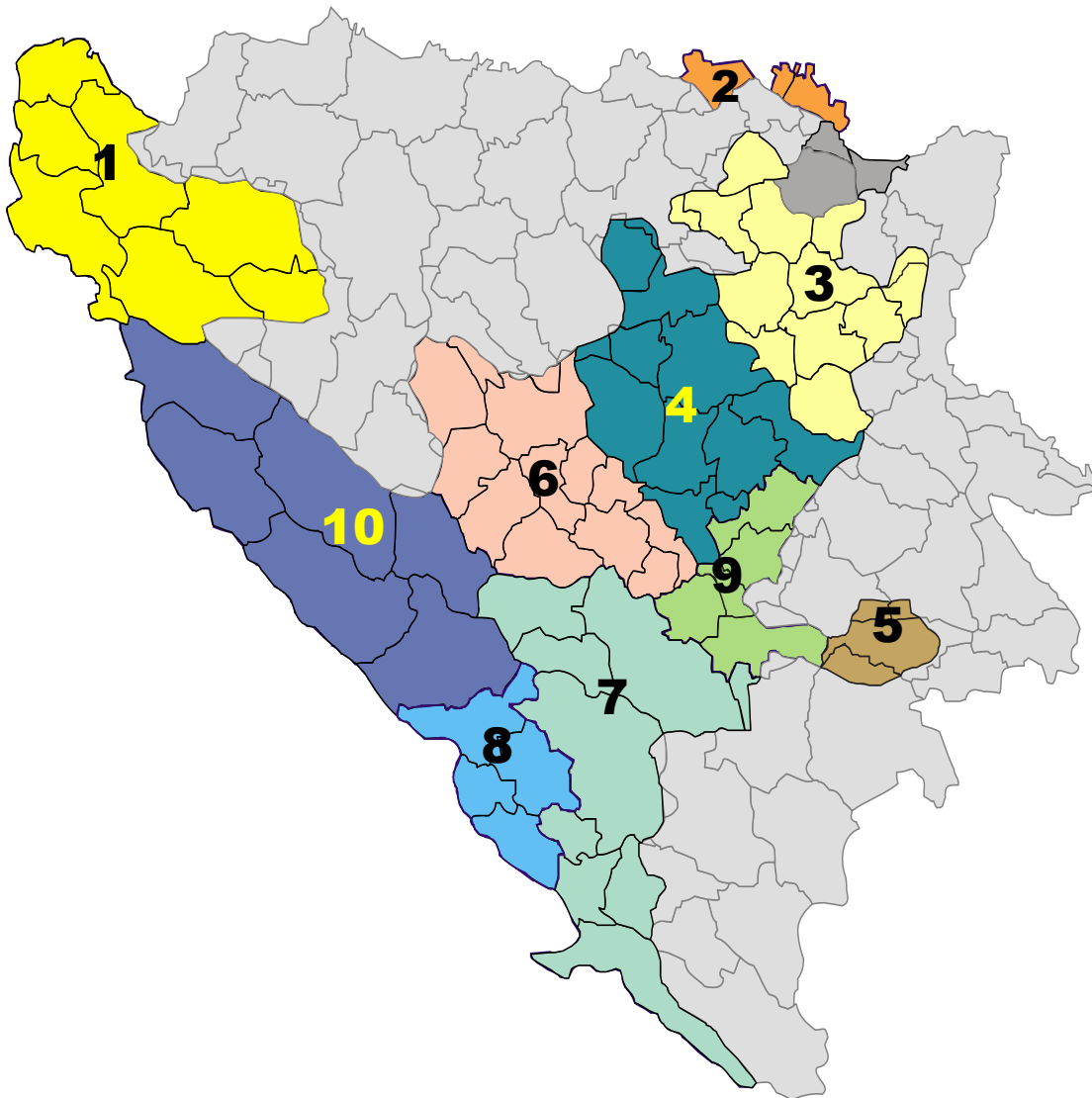




02/24

# B I L T E N / B U L L E T I N

STATISTIČKI PREGLED – FEBRUAR / VELJAČA 2024.  
STATISTICAL REVIEW – FEBRUARY 2024



Sarajevo, mart / ožujak 2024.  
Sarajevo, March 2024

***Izdavač***  
*Publisher:*

**Federalni zavod za zapošljavanje Sarajevo**  
Federal Employment Institute Sarajevo  
71 000 Sarajevo  
Đoke Mazalića 3  
Telefon : 033/562-900  
Fax : 033/208-257  
E-mail : info@fzzz.ba  
Web : www.fzzz.ba

***Za izdavača:***  
*For the publisher:*

**Ravnateljica**  
Director

Helena Lončar

***Urednik:***  
*Editor:*

**Rukovodilac Jedinice za analizu tržišta  
rada, statistiku, monitoring i evaluaciju**  
Head of the Labour Market Analysis,  
Statistics, Monitoring and Evaluation Unit

Omer Korjenić

***Priprema:***  
*Preparation:*

**Stručni saradnik za statistiku**  
Expert Associate for Statistics

Almir Pinjić

***Prevod:***  
*Translation:*

**Stručni saradnik za odnose s javnošću**  
Expert Associate for PR

Haris Čuljević

## SADRŽAJ

### Table of Contents

Statistički pregled <i>Statistical Review</i>	2
Tabela A <i>(Table A)</i>	4
Prijavljeni na evidenciju nezaposlenih po prestanku radnog odnosa i zaposleni sa evidencije po kantonima, februar / veljača 2024. <i>Registered unemployed upon termination of employment and registered employed by canton, February 2024</i>	
Tabela B <i>(Table B)</i>	5
Kretanje broja nezaposlenih i zaposlenih, februar / veljača 2024. <i>Number of the unemployed and employed, February 2024</i>	
Tabela I <i>(Table I)</i>	6
Zaposlenost po područjima, januar / siječanj 2024. <i>Employment by sector of activities, January 2024</i>	
Tabela III <i>(Table III)</i>	7
Registrovana nezaposlenost po kvalifikacionoj strukturi, februar / veljača 2024. <i>Registered unemployment by qualification, February 2024</i>	
Tabela IIIa <i>(Table IIIa)</i>	8
Pregled broja zaposlenih osoba sa evidencije, februar / veljača 2024. <i>Overview of the number of employed persons from the register, February 2024</i>	
Tabela IIIb <i>(Table IIIb)</i>	9
Pregled broja nezaposlenih osoba po dužini trajanja nezaposlenosti, <i>Overview of the number of unemployed persons by the length of unemployment,</i>	
Tabela IV <i>(Table IV)</i>	10
Posredovanje u zapošljavanju - ponuda i potražnja, nezaposlenost po spolnoj strukturi, februar / veljača 2024. <i>Mediation in employment – offer and demand by gender structure, February 2024</i>	
Tabela IVa <i>(Table IVa)</i>	11
Posredovanje u zapošljavanju – oglasi, upućivanje poslodavcu, realizirana posredovanja, februar / veljača 2024. <i>Mediation in employment, advertisements, directing to employer, successful mediation, February 2024</i>	
Tabela V <i>(Table V)</i>	12
Registrovana nezaposlenost po kantonima i spolu, februar / veljača 2024. <i>Registered unemployment by canton and gender, February 2024</i>	
Tabela Va <i>(Table Va)</i>	13
Registrovana nezaposlenost po dobi, spolu i kantonima, februar / veljača 2024. <i>Registered unemployment by age, gender and canton, February 2024</i>	
Tabela Vb <i>(Table Vb)</i>	14
Registrovana nezaposlenost po dobi, stepenu obrazovanja i spolu, februar / veljača 2024. <i>Registered unemployment by age, qualification and gender, February 2024</i>	
Tabela VI <i>(Table VI)</i>	18
Registrovana nezaposlenost po općinama i spolu, februar / veljača 2024. <i>Registered unemployment by municipality and gender, February 2024</i>	
Tabela VII <i>(Table VII)</i>	23
Pregled broja registrovanih nezaposlenih osoba po općinama i kvalifikacionoj strukturi, februar / veljača 2024. <i>Registered unemployment by municipality and qualification, February 2024</i>	
Tabela VIII <i>(Table VIII)</i>	24
Najbrojnija zanimanja po stručnoj spremi, kvalifikacionoj strukturi, februar / veljača 2024. <i>Professions by qualification, February 2024</i>	
Tabela IX <i>(Table IX)</i>	25
Materijalna i socijalna sigurnost nezaposlenih po kantonima, februar / veljača 2024. <i>Material and social insurance of the unemployed by canton, February 2024</i>	
Tabela X <i>(Table X)</i>	26
Korisnici prava na PIO po kantonima, februar / veljača 2024. <i>Beneficiaries of the pension and disability insurance by canton, February 2024</i>	
Tabela XI <i>(Table XI)</i>	27
Zaposleni strani državljani po kantonima, februar / veljača 2024. <i>Employed foreign citizens by canton, February 2024</i>	
Izvor podataka i metodološka objašnjenja / <i>Data sources and methodological explanations</i>	29
Adrese i brojevi telefona kantonalnih službi za zapošljavanje <i>Addresses and telephone numbers of the cantonal employment services</i>	30

**Molimo korisnike ove publikacije da prilikom korištenja podataka navedu izvor**  
***We kindly ask the users of this publication to state the source when using data from this publication***

## STATISTIČKI PREGLED

### **Brisanje sa evidencije nezaposlenih**

U februaru/veljači 2024.godine sa evidencija službi za zapošljavanje u Federaciji BiH brisano je 14.425 osoba (od čega je zaposleno 5.706), što je za 3.851 ili 21,07% manje nego u prethodnom mjesecu.

### **Prijavljivanje na evidenciju nezaposlenih**

U februaru/veljači 2024.godine na evidenciju nezaposlenih se prijavilo 12.725 osoba (od čega 5.967 po prestanku radnog odnosa), što je u poređenju sa prethodnim mjesecom manje za 2.517, odnosno 16,51%.

### **Zaposlenost**

Dana 31.1.2024. godine u Federaciji BiH je bilo 542.116 registrovanih zaposlenih osoba. Broj zaposlenih u odnosu na prosjek iz prošle godine veći je za 855, odnosno 0,16%, a u odnosu na prethodni mjesec manji za 2.321, odnosno 0,43%.

### **Posredovanje u zapošljavanju**

Kantonalne službe za zapošljavanje su u februaru/veljači 2024.godine posredovale u zapošljavanju 961 osoba, što je u poređenju sa prethodnim mjesecom više za 197.

### **Nezaposlenost**

Dana 29.2.2024.godine na evidencijama službi za zapošljavanje bila je registrirana 267.170 osoba, što je u odnosu na prethodni mjesec smanjenje za 1.700, odnosno 0,63%. Udio ženske populacije u broju nezaposlenih iznosi 159.914, odnosno 59,85%. Od ukupnog broja nezaposlenih, 181.135 (67,8%) je stručnih, 86.035 (32,2%) su nestručne osobe, a njih 100.994 (37,8%) prvi put traži zaposlenje. Na evidenciji nezaposlenih bilo je registrirano 55.759 osoba u dobi između 15 i 29 godina.

### **Kvalifikaciona struktura nezaposlenih**

Među nezaposlenima najviše je KV (83.942 ili 31,42%) i NKV radnika (82.096 ili 30,73%), potom slijede osobe sa SSS (73.403 ili 27,47%) i VSS (18.675 ili 6,99%), osobe sa PKV (3.644 ili 1,36%), VKV (534 ili 0,2%) i osobe sa NSS (295 ili 0,11%).

### **Nezaposlenost po kantonima/županijama**

Najveći broj nezaposlenih registriran je u Tuzlanskom kantonu (62.633 ili 23,44%), potom u Kantonu Sarajevo (50.278 ili 18,82%) i Zeničko-dobojskom kantonu (48.170 ili 18,03%). U Bosansko-podrinjskom kantonu registrovano je 2.680 ili 1,% od ukupnog broja osoba.

### **Radne dozvole**

U februaru/veljači 2024.godine stranim državljanima je odobreno 285 radnih dozvola.

### **Socijalna sigurnost nezaposlenih**

U februaru/veljači 2024.godine na evidencijama službi za zapošljavanje bilo je registrirano 32.972 demobilisanih boraca/branitelja, što u odnosu na prethodni mjesec predstavlja smanjenje za 649, odnosno 01,93%. Udio demobilisanih boraca/branitelja u ukupnom broju nezaposlenih iznosi 12,34%.

U istom mjesecu zabilježeno je 11.561 korisnika novčane naknade, što je u poređenju sa podacima iz prethodnog mjeseca smanjenje za 269.

Pravo na zdravstveno osiguranje u predmetnom mjesecu preko kantonalnih službi za zapošljavanje ostvarilo je 187.919 osoba, što je za 3.603 manje nego u prethodnom mjesecu. Pravo na penzijsko i invalidsko osiguranje koristilo je 556 osoba.

## STATISTICAL REVIEW

### **Number of deleted persons from the register of unemployed persons**

The outflow from the register in February 2024 amounted to 14,425 persons (out of that number 5,706 persons were employed), which represents a decrease of 3,851 or 21.07% in regard to the previous month.

### **Number of newly registered unemployed persons**

The number of new entrants in February 2024 amounted to 12,725 persons (out of that number 5,967 persons were registered due to dismissal), which represents a decrease of 2,517 or 16.51% in regard to the previous

### **Employment**

At the end of January 2024 in the Federation of Bosnia and Herzegovina there were 542,116 registered employed persons. The employment increased compared to last year's average for 2,321 or .16%, and compared to the previous month decreased for 2,321 or 0.43%

### **Mediation in employment**

In February 2024 the Cantonal Employment Services have mediated in employment for 961 persons, which compared to the previous month is a increase of 197.

### **Unemployment**

At the end of February 2024 in the Federation of Bosnia and Herzegovina were registered 267,170 unemployed persons, and it represents a decrease of 1,700, or 0.63% in regard to the previous month. Out of that number 159,914 (59.85%) are women. Participation of qualified persons in total unemployment was 181,135 or 67.8%, and the participation of unqualified persons 86,035 or 32.2%. There were 100,994 (37.8%) persons seeking employment for the first time. In reported month there were 55,759 young unemployed persons (age between 15 and 29 years).

### **Qualification structure of registered unemployed persons**

Qualification structure of registered unemployed persons was: KV (83,942 or 31.42%) and NKV (82,096 or 30.73%), SSS (73,403 or 27.47%) and VSS (18,675 or 6.99%), PKV (3,644 or 1.36%), VKV (534 or 0.2%) and NSS (295 or 0.11%). (For translation of abbreviations look at the page 28)

### **Unemployment, by Cantons**

The highest unemployment is registered in Tuzla Canton (62,633 or 23.44%), Sarajevo Canton (50,278 or 18.82%) and Zenica - Doboje Canton (48,170 or 18.03%). In Bosnian Podrinje Canton were registered 2,680 or 1.0% unemployed persons in regard to total number.

### **Work permits**

In February 2024 the Federal Employment Institute has issued 285 work permits to foreign citizens.

### **Social security of unemployed persons**

In reported month there were 32,972 demobilized soldiers in the total number of unemployed persons, which is a decrease of 649 or 01.93% in regard to the previous month. Participation of demobilized soldiers in total unemployment was 12.34%.

In accordance with Law of mediation in employment and social insurance of unemployed persons, the unemployment benefit received 11,561, which is less for 269 in regard to the previous month.

In the same period 187,919 persons have used health insurance through the employment services, which is a decrease of 3,603 in regard to previous month. In February 2024, 556 persons have received pension and disability insurance.

**PRIJAVLJENI NA EVIDENCIJU NEZAPOSLENIH PO PRESTANKU RADNOG ODNOSA**  
**REGISTERED UNEMPLOYED UPON TERMINATION OF EMPLOYMENT AND REGISTERED EMPLOYED BY CANTON**

**Tabela A - Table A**

Februar / Veljača 2024.-February 2024

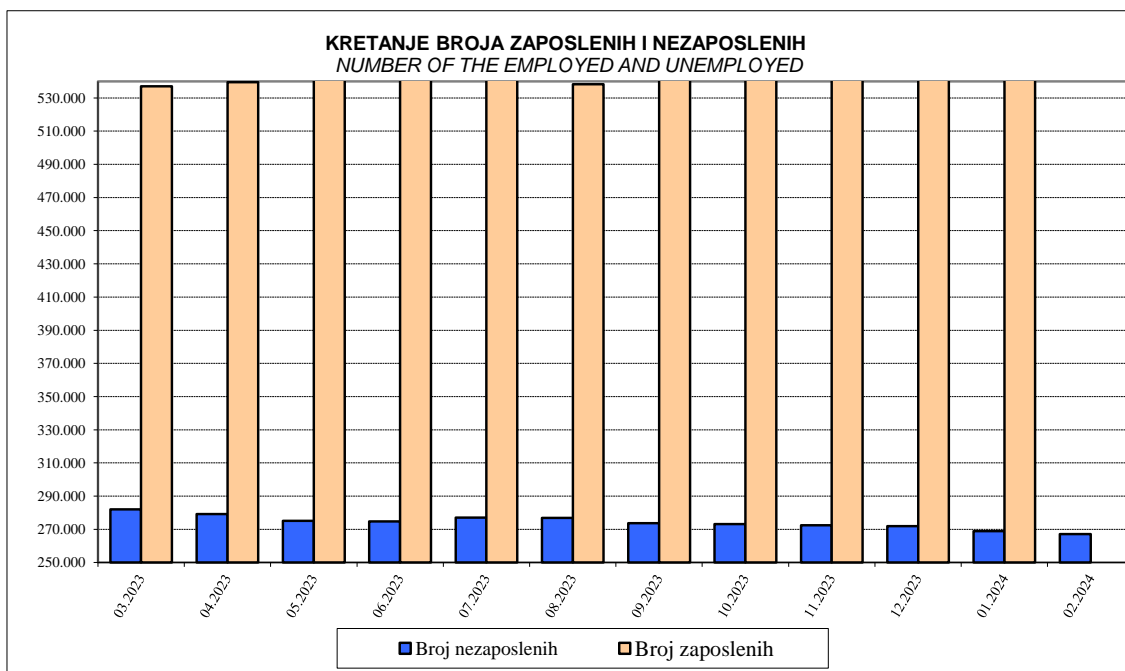
Kanton Canton	Izveštajni period Reporting period		Ukupno novoprijavljenih osoba na evidenciju nezaposlenih Number of the newly registered at the	Broj osoba brisanih iz evidencije Number of deleted persons from the register	Prijavljenima evidenciju nezaposlenih po prestanku radnog odnosa Unemployed registered upon the termination of employment	Razlozi prestanka radnog odnosa / Reasons of employment termination			Zaposleno sa evidencije Employed persons from the register
						Stecaj, likvidacija, restrukturiranje, privatizacija Bankruptcy, restructuring, privatization	Tehnološki ili organizacioni višak Technological or organizational surplus labour	Ostalo (prestanak ugovora na odred. vrijeme, sporazumni raskid ugovora, povreda radne obaveze i sl.) Other (termination of fixed-term contracts, agreed termination of contract, breach of work duties, etc.)	
1	2	3	4	5	6(7+8+9)	7	8	9	10
Unsko-sanski kanton	<b>Ukupno</b>	Od 1. januara / From January 1	1.893	2.290	1.060	3	159	898	685
	<i>Total</i>	Februar/Veljača/February	805	821	469	2	88	379	323
	<b>Žene / Women</b>	Od 1. januara / From January 1	859	1.182	479	0	80	399	366
Posavski kanton	<b>Ukupno</b>	Od 1. januara / From January 1	180	195	88	4	13	71	48
	<i>Total</i>	Februar/Veljača/February	84	76	46	2	11	33	5
	<b>Žene / Women</b>	Od 1. januara / From January 1	94	109	46	1	5	40	35
Tuzlanski kanton	<b>Ukupno</b>	Od 1. januara / From January 1	4.113	5.968	2.852	8	411	2.433	2.496
	<i>Total</i>	Februar/Veljača/February	1.789	2.217	1.302	4	222	1.076	1.157
	<b>Žene / Women</b>	Od 1. januara / From January 1	2.090	3.024	1.404	4	193	1.207	1.334
Zeničko-dobojski kanton	<b>Ukupno</b>	Od 1. januara / From January 1	3.449	5.868	2.457	10	428	2.019	2.235
	<i>Total</i>	Februar/Veljača/February	1.510	2.301	1.119	1	116	1.002	1.095
	<b>Žene / Women</b>	Od 1. januara / From January 1	1.926	2.684	1.116	7	136	973	1.189
Bosansko-Podrinjski kanton	<b>Ukupno</b>	Od 1. januara / From January 1	186	303	135	2	33	100	112
	<i>Total</i>	Februar/Veljača/February	85	97	53	0	8	45	57
	<b>Žene / Women</b>	Od 1. januara / From January 1	82	139	60	2	14	44	55
Srednje bosanski kanton	<b>Ukupno</b>	Od 1. januara / From January 1	11.489	11.035	1.458	0	164	1.294	1.126
	<i>Total</i>	Februar/Veljača/February	5.623	5.622	695	0	94	601	664
	<b>Žene / Women</b>	Od 1. januara / From January 1	4.889	4.550	678	0	58	620	481
Hercegovačko-neretvanski kanton	<b>Ukupno</b>	Od 1. januara / From January 1	1.819	1.442	1.450	54	539	857	985
	<i>Total</i>	Februar/Veljača/February	735	751	539	23	190	326	525
	<b>Žene / Women</b>	Od 1. januara / From January 1	941	730	754	23	260	471	515
Zapadno-hercegovački kanton	<b>Ukupno</b>	Od 1. januara / From January 1	633	549	398	6	192	200	315
	<i>Total</i>	Februar/Veljača/February	299	199	199	3	96	100	132
	<b>Žene / Women</b>	Od 1. januara / From January 1	339	301	242	4	126	112	180
Kanton Sarajevo	<b>Ukupno</b>	Od 1. januara / From January 1	3.754	4.708	3.427	0	711	2.716	3.458
	<i>Total</i>	Februar/Veljača/February	1.592	2.185	1.414	0	262	1.152	1.656
	<b>Žene / Women</b>	Od 1. januara / From January 1	2.044	2.664	1.864	0	363	1.501	1.971
Kanton 10	<b>Ukupno</b>	Od 1. januara / From January 1	451	343	303	6	58	239	188
	<i>Total</i>	Februar/Veljača/February	203	156	131	4	32	95	92
	<b>Žene / Women</b>	Od 1. januara / From January 1	199	195	134	2	23	109	114
UKUPNO FBiH	<b>Ukupno</b>	Od 1. januara / From January 1	27.967	32.701	13.628	93	2.708	10.827	11.648
	<i>Total</i>	Februar/Veljača/February	12.725	14.425	5.967	39	1.119	4.809	5.706
	<b>Žene / Women</b>	Od 1. januara / From January 1	13.463	15.578	6.777	43	1.258	5.476	6.240
		Februar/Veljača/February	5.850	6.948	2.925	14	558	2.353	3.030

**KRETANJE BROJA ZAPOSLENIH I NEZAPOSLENIH**  
*NUMBER OF THE UNEMPLOYED AND EMPLOYED*

**Tabela B – Table B**

Mart/Ožujak 2023-Februar/Veljača 2024; March 2023-February 2024

<b>Mjesec/Godina</b> <i>Month</i>	<b>Broj nezaposlenih</b> <i>Number of the unemployed</i>	<b>Broj zaposlenih<sup>1</sup></b> <i>Number of the employed</i>	<b>Ostali bez posla</b> <i>Dismissed persons</i>	<b>Zaposleni sa evidencije</b> <i>Hired persons</i>
03.2023	282.071	537.099	4.604	6.291
04.2023	279.115	539.516	4.045	7.784
05.2023	275.034	541.691	4.423	6.383
06.2023	274.820	543.369	4.716	6.063
07.2023	277.056	541.078	6.090	5.669
08.2023	276.931	538.302	5.501	5.837
09.2023	273.700	544.647	5.238	8.680
10.2023	273.229	545.423	5.425	6.082
11.2023	272.400	546.242	5.042	5.670
12.2023	271.904	544.437	4.697	4.910
01.2024	268.870	542.116	6.940	5.942
02.2024	267.170		5.133	5.706



<sup>1</sup> Broj zaposlenih je prema podacima Federalnog zavoda za statistiku koji se objavljuju u pravilu 15.u mjesecu. / *The number of the employed is according to the official data of the Federal Office of Statistics which is being published every 15th in the month by default.*

**ZAPOSLTENOST PO PODRUČJIMA**  
*EMPLOYMENT BY SECTOR OF ACTIVITIES*

**Tabela I**<sup>2</sup> - *Table I*

Januar / Siječanj 2024.-January 2024

DJELATNOST <sup>3</sup> <i>Sector of activities</i>		Broj zaposlenih / <i>Number of the employed</i>				
		Ø 2023	XII 2023	I 2024	INDEX	
					I 2024 Ø 2023	I 2024 XII 2023
<b>FEDERACIJA BiH - UKUPNO</b> <i>FEDERATION OF BiH TOTAL</i>		<b>541.261</b>	<b>544.437</b>	<b>542.116</b>	<b>100,2</b>	<b>99,6</b>
<b>A</b>	Poljoprivreda, šumarstvo i ribolov ( <i>Agriculture, forestry and fishing</i> )	11.170	10.973	10.920	97,8	99,5
<b>B</b>	Vađenje ruda i kamena ( <i>Mining and quarrying</i> )	11.119	10.771	10.654	95,8	98,9
<b>C</b>	Prerađivačka industrija ( <i>Manufacturing</i> )	106.230	105.202	104.599	98,5	99,4
<b>D</b>	Proizvodnja i snabdijevanje električnom energijom, plinom, parom i klimatizacija ( <i>Electricity, gas, steam and air conditioning supply</i> )	8.496	8.500	8.470	99,7	99,6
<b>E</b>	Snabdijevanje vodom; uklanjanje otpadnih voda, upravljanje otpadom te djelatnosti sanacije okoliša ( <i>Water supply, sewerage, waste management and remediation activities</i> )	8.625	8.607	8.594	99,6	99,8
<b>F</b>	Građevinarstvo ( <i>Construction</i> )	25.647	26.057	25.691	100,2	98,6
<b>G</b>	Trgovina na veliko i na malo; popravak motornih vozila i motocikala ( <i>Wholesale and retail trade; repair of motor vehicles and motorcycles</i> )	98.392	99.639	99.144	100,8	99,5
<b>H</b>	Prijevoz i skladištenje ( <i>Transportation and storage</i> )	25.295	25.377	25.375	100,3	100,0
<b>I</b>	Djelatnosti pružanja smještaja te pripreme i usluživanja hrane(hotelijerstvo i ugostiteljstvo) ( <i>Hotel and catering industry</i> )	27.315	27.704	27.235	99,7	98,3
<b>J</b>	Informacije i komunikacije ( <i>Information and communication</i> )	20.433	20.764	20.794	101,8	100,1
<b>K</b>	Finansijske djelatnosti i djelatnosti osiguranja ( <i>Financial and insurance activities</i> )	11.882	11.982	11.982	100,8	100,0
<b>L</b>	Poslovanje nekretninama ( <i>Real estate activities</i> )	2.482	2.458	2.453	98,8	99,8
<b>M</b>	Stručne, naučne i tehničke djelatnosti ( <i>Professional, scientific and technical activities</i> )	18.560	18.788	18.732	100,9	99,7
<b>N</b>	Administrativne i pomoćne uslužne djelatnosti ( <i>Administrative and support service activities</i> )	14.191	14.382	14.353	101,1	99,8
<b>O</b>	Javna uprava i odbrana; obavezno socijalno osiguranje ( <i>Public administration and defence; compulsory social security</i> )	47.846	48.177	47.875	100,1	99,4
<b>P</b>	Obrazovanje ( <i>Education</i> )	45.457	46.403	46.722	102,8	100,7
<b>Q</b>	Djelatnosti zdravstvene i socijalne zaštite ( <i>Human health and social work activities</i> )	37.336	37.728	37.691	101,0	99,9
<b>R</b>	Umjetnost, zabava i rekreacija ( <i>Art, entertainment and recreation</i> )	9.687	9.630	9.657	99,7	100,3
<b>S</b>	Ostale uslužne djelatnosti ( <i>Other service activities</i> )	11.099	11.295	11.175	100,7	98,9

<sup>2</sup> Tabela I – Podaci Federalnog zavoda za statistiku / *Table I - Data from Federal Office of Statistics*

Ukupna zaposlenost na teritoriji FBiH obuhvaća zaposlene u poslovnim subjektima (pravnim osobama), obrtu i slobodnim profesijama, odbrani/obrani i policiji. Broj zaposlenih u odbrani/obrani nije razvrstan po kantonima / *Total employment in FBiH includes those employed in business entities (legal entities), trades and free-lances, defence and police. Number of employees in defence is not assorted by cantons.*

<sup>3</sup> Prema KD BiH 2010 / *According to KD BiH 2010.*

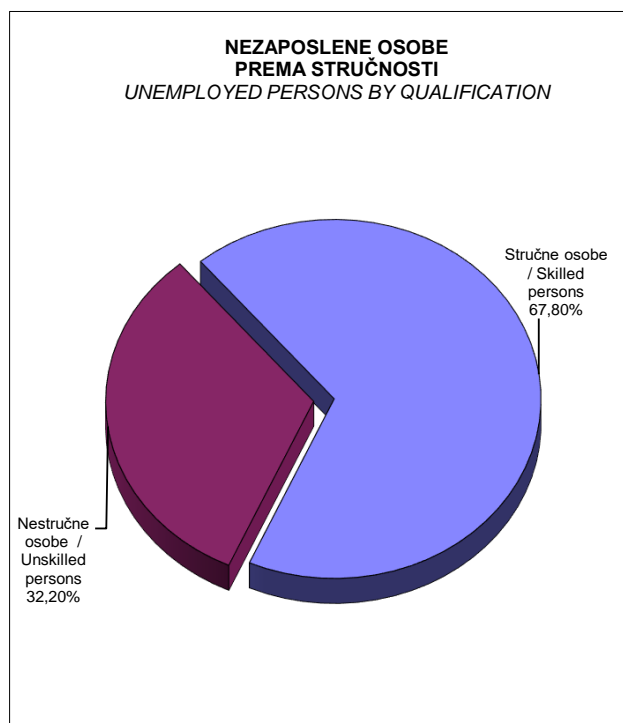
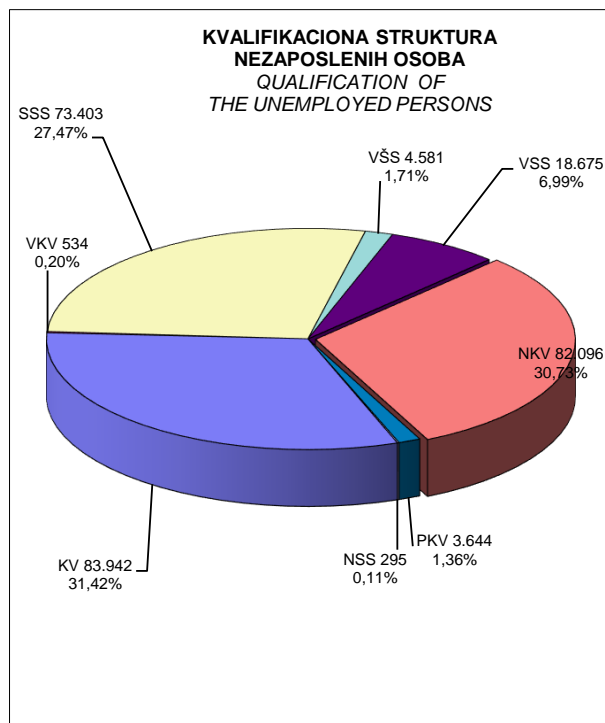


**REGISTROVANA NEZAPOSLENOST PO KVALIFIKACIONOJ STRUKTURI**  
*REGISTERED UNEMPLOYMENT BY QUALIFICATION*

Tabela III - Table III

Februar / Veljača 2024.-February 2024

<b>Kvalifikaciona struktura</b> <i>Qualification structure</i>	<b>Nezaposlene osobe</b> <i>Unemployed persons</i>	<b>Nezaposlene osobe koje prvi put traže zaposlenje</b> <i>Unemployed persons seeking an employment for the first time</i>	<b>Novoprijavljene nezaposlene osobe u toku izvještajnog mjeseca</b> <i>Newly registered unemployed seeking an employment in reported month</i>	<b>Nezaposlene osobe brisane iz evidencije u toku izvještajnog mjeseca</b> <i>Unemployed persons deleted from the register during the reporting month</i>
<b>UKUPNO / TOTAL</b>	<b>267.170</b>	<b>100.994</b>	<b>12.725</b>	<b>14.425</b>
<b>Stručne osobe / Skilled persons</b>	<b>181.135</b>	<b>59.307</b>	<b>9.478</b>	<b>10.940</b>
KV	83.942	27.662	3.924	4.296
VKV	534	132	25	31
SSS	73.403	24.255	3.947	4.473
VŠS	4.581	1.622	426	468
VSS	18.675	5.636	1.156	1.672
<b>Nestručne osobe / Unskilled persons</b>	<b>86.035</b>	<b>41.687</b>	<b>3.247</b>	<b>3.485</b>
NKV	82.096	40.042	3.166	3.377
PKV	3.644	1.555	79	101
NSS	295	90	2	7

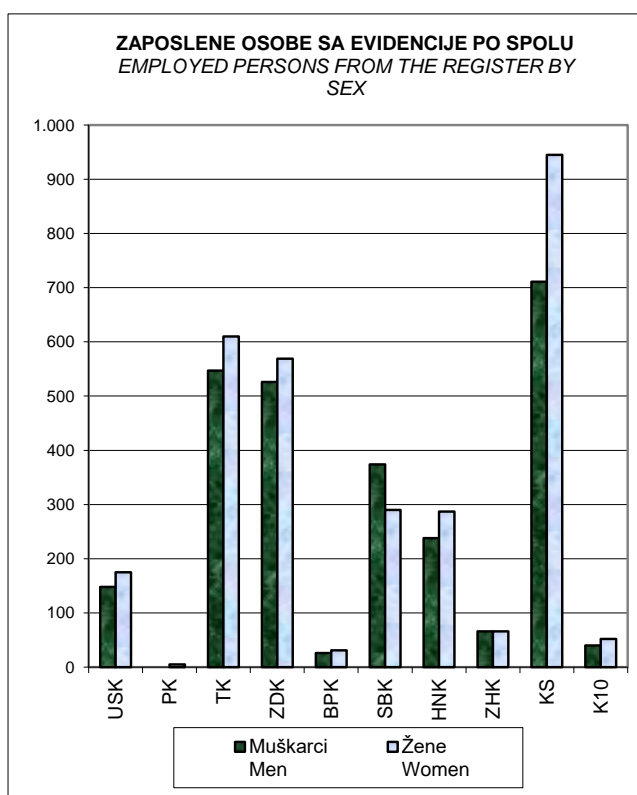
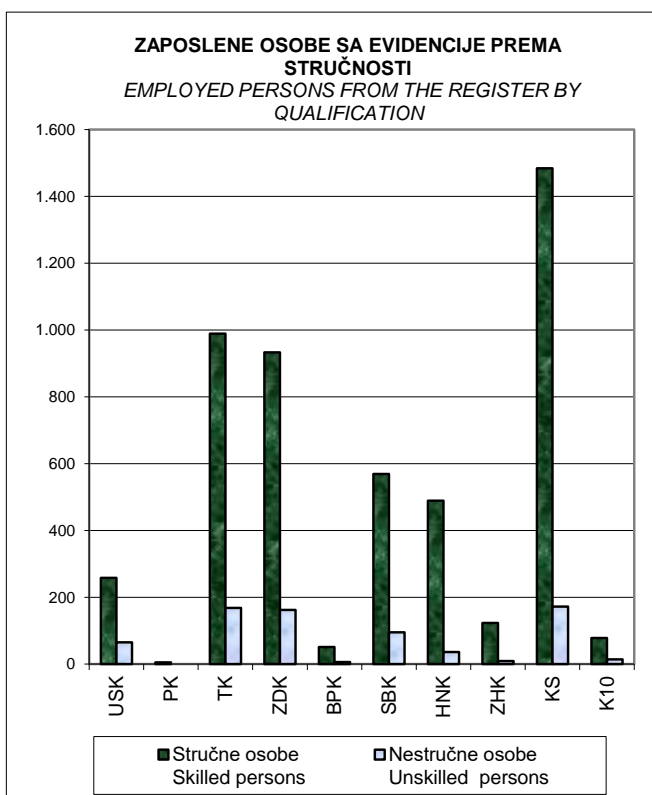


**PREGLED BROJA ZAPOSLENIH OSOBA SA EVIDENCIJE**  
Po kantonima i kvalifikacionoj strukturi  
**OVERVIEW OF THE NUMBER OF EMPLOYED PERSONS FROM THE REGISTER**  
By cantons and qualification

Tabela IIIa - Table IIIa

Februar / Veljača 2024.-February 2024

KANTONI CANTONS	UKUPNO TOTAL	Stručne osobe Skilled persons	Nestručne osobe Unskilled persons	STEPEN STRUČNOG OBRAZOVANJA / QUALIFICATION							
	ŽENE WOMEN			VSS	VŠS	SSS	NSS	VKV	KV	PKV	NKV
1. Unsko - sanski	323	258	65	44	2	107	0	0	105	2	63
	175	138	37	30	2	69	0	0	37	0	37
2. Posavski	5	5	0	1	1	3	0	0	0	0	0
	5	5	0	1	1	3	0	0	0	0	0
3. Tuzlanski	1.157	989	168	182	4	396	0	1	406	5	163
	610	512	98	127	2	231	0	0	152	2	96
4. Zeničko - dobojski	1.095	933	162	162	2	354	2	4	411	8	152
	569	479	90	116	2	199	1	1	161	3	86
5. Bosansko - podrinski	57	51	6	12	0	23	0	0	16	0	6
	31	28	3	9	0	12	0	0	7	0	3
6. Srednjobosanski	664	569	95	54	55	230	0	1	229	2	93
	290	239	51	27	31	99	0	0	82	1	50
7. Hercegovačko-neretvanski	525	489	36	91	54	200	0	0	144	1	35
	287	270	17	65	38	106	0	0	61	0	17
8. Zapadnohercegovački	132	123	9	31	13	53	0	0	26	1	8
	66	64	2	21	8	24	0	0	11	0	2
9. Kanton Sarajevo	1.656	1.484	172	472	15	572	3	3	422	1	168
	945	842	103	353	11	308	3	3	167	1	99
10. Kanton 10	92	78	14	22	8	26	0	0	22	0	14
	52	44	8	12	6	17	0	0	9	0	8
<b>FEDERACIJA BIH - UKUPNO</b> <b>FEDERATION OF BIH - TOTAL</b>	<b>5.706</b> <b>3.030</b>	<b>4.979</b> <b>2.621</b>	<b>727</b> <b>409</b>	<b>1.071</b> <b>761</b>	<b>154</b> <b>101</b>	<b>1.964</b> <b>1.068</b>	<b>5</b> <b>4</b>	<b>9</b> <b>4</b>	<b>1.781</b> <b>687</b>	<b>20</b> <b>7</b>	<b>702</b> <b>398</b>



## PREGLED BROJA NEZAPOSLENIH OSOBA PREMA DUŽINI TRAJANJA NEZAPOSLENOSTI

Po kantonima i dužini trajanja nezaposlenosti

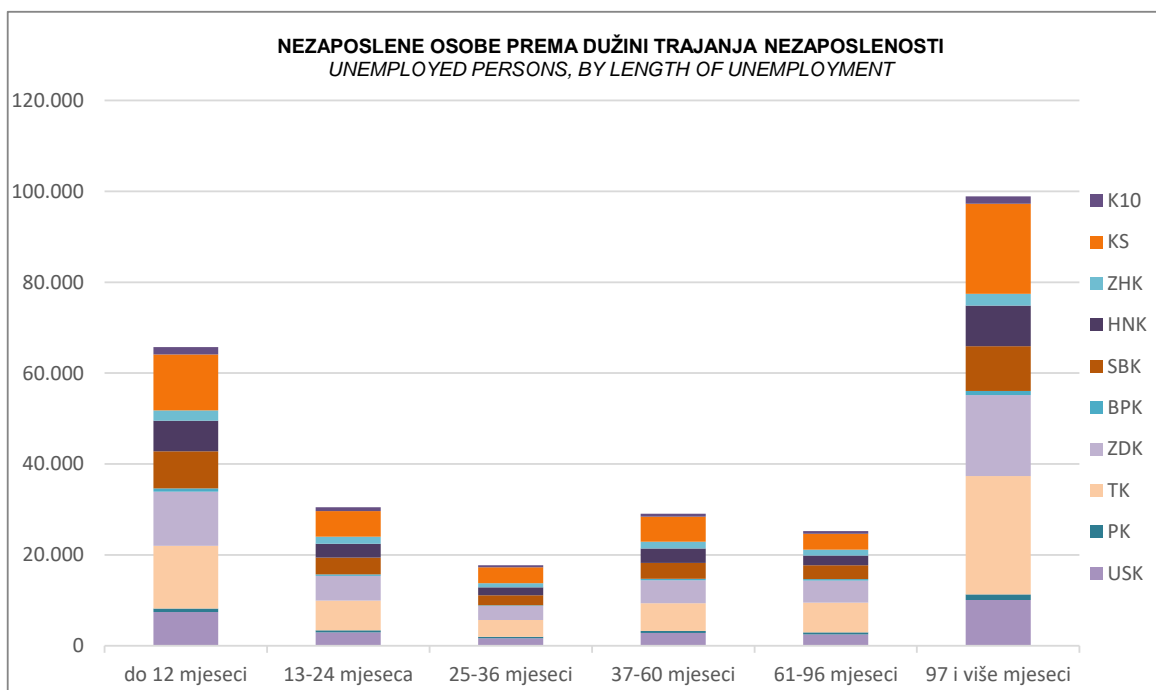
OVERVIEW OF THE NUMBER OF UNEMPLOYED PERSONS, BY LENGTH OF UNEMPLOYMENT

By cantons and duration of unemployment

Tabela IIIb - Table IIIb

Februar / Veljača 2024.-February 2024

KANTONI CANTONS	UKUPNO TOTAL	DUŽINA TRAJANJA NEZAPOSLENOSTI / LENGTH OF UNEMPLOYMENT					
	ŽENE WOMEN	do 12 mjeseci	13-24 mjeseca	25-36 mjeseci	37-60 mjeseci	61-96 mjeseci	97 i više mjeseci
1. Unsko - sanski	27.465	7.427	2.962	1.677	2.798	2.529	10.072
	15.677	3.755	1.819	945	1.524	1.534	6.100
2. Posavski	3.701	786	453	300	480	425	1.257
	1.818	409	243	148	221	221	576
3. Tuzlanski	62.633	13.774	6.547	3.679	6.064	6.529	26.040
	40.469	7.501	4.279	2.403	3.809	4.483	17.994
4. Zeničko - dobojski	48.170	11.911	5.434	3.103	5.068	4.892	17.762
	29.735	6.096	3.227	1.882	3.114	3.229	12.187
5. Bosansko - podrinjski	2.680	722	298	148	324	281	907
	1.586	357	174	91	182	165	617
6. Srednjobosanski	30.573	8.201	3.689	2.229	3.494	3.079	9.881
	17.057	4.117	2.136	1.280	1.972	1.819	5.733
7. Hercegovačko-neretvansk	25.778	6.676	3.096	1.754	3.212	2.117	8.923
	14.163	3.442	1.624	912	1.699	1.182	5.304
8. Zapadnohercegovački	10.106	2.318	1.547	862	1.457	1.294	2.628
	5.563	1.226	841	437	704	689	1.666
9. Kanton Sarajevo	50.278	12.310	5.614	3.529	5.536	3.506	19.783
	30.937	6.481	3.195	2.003	3.151	2.091	14.016
10. Kanton 10	5.686	1.622	812	425	613	607	1.607
	2.854	676	372	193	318	332	963
<b>FEDERACIJA BiH - UKUPNO</b> <i>FEDERATION OF BiH - TOTAL</i>	<b>267.070</b>	<b>65.747</b>	<b>30.452</b>	<b>17.706</b>	<b>29.046</b>	<b>25.259</b>	<b>98.860</b>
	<b>159.859</b>	<b>34.060</b>	<b>17.910</b>	<b>10.294</b>	<b>16.694</b>	<b>15.745</b>	<b>65.156</b>



**POSREDOVANJE U ZAPOSŁJAVANJU**

Federacija Bosne i Hercegovine - učešće žena, indeksi

**MEDIATION IN EMPLOYMENT**

Federation of Bosnia and Herzegovina - participation of women, indexes

Tabela IV - Table IV

Februar / Veljača 2024.-February 2024

Posredovanje u zapošljavanju <i>Mediation in employment</i>	UKUPNO / TOTAL		INDEX	ŽENE / WOMEN		INDEX
	I 2024	II 2024	$\frac{II\ 2024}{I\ 2024}$	I 2024	II 2024	$\frac{II\ 2024}{I\ 2024}$
<b>Ukupna</b> registrovana tražnja / <i>Overall registered demand</i>	2.480	2.721	109,72	607	1.049	172,82
Od ukupne registrovane tražnje <b>na neodređeno vrijeme</b> / <i>Out of the overall registered demand for a definite period</i>	173	390	225,43	51	87	170,59
Od ukupne registrovane tražnje <b>na određeno vrijeme</b> / <i>Out of the total registered demand for an indefinite period</i>	2.307	2.331	101,04	556	962	173,02
<b>Ukupno</b> zaposleni posredovanjem službe / <i>Total number of the employed persons through the mediation of the Employment Service</i>	764	961	125,79	328	417	127,13
Od ukupno zaposlenih posredovanjem <b>na neodređeno vrijeme</b> / <i>Out of the total number of the employed persons through the mediation for an indefinite period</i>	62	59	95,16	33	30	90,91
Od ukupno zaposlenih posredovanjem <b>na određeno vrijeme</b> / <i>Out of the total number of the employed persons through the mediation for a definite period</i>	702	902	128,49	295	387	131,19
<b>Ukupno zaposleni</b> sa evidencije / <i>Total number of the employed persons from the register of unemployment</i>	5.942	5.706	96,03	3.210	3.030	94,39
<b>Prekinut</b> radni odnos u izvještajnom periodu / <i>Terminated employment during the reporting period</i>	6.940	5.133	73,96	3.486	2.489	71,40
<b>Ukupno brisano</b> sa evidencije / <i>Overall number of deleted persons from the register</i>	18.276	14.425	78,93	8.630	6.948	80,51
<b>Ukupno prijavljeno</b> na evidenciju / <i>Overall number of registered persons</i>	15.242	12.725	83,49	7.613	5.850	76,84
<b>Prijavljeno</b> na evidenciju zbog prekida radnog odnosa / <i>Registered persons due to termination of employment</i>	7.661	5.967	77,89	3.852	2.925	75,93
<b>Ukupna</b> registrovana nezaposlenost / <i>Overall registered unemployment</i>	268.870	267.170	99,37	161.012	159.914	99,32
Od ukupne registrovane nezaposlenosti <b>prvi put</b> traže zaposlenje / <i>Out of the overall registered unemployment - first time job seekers</i>	75.294	100.994	134,13	51.220	64.567	126,06
Od ukupne registrovane nezaposlenosti <b>iz radnog odnosa</b> / <i>Out of overall registered unemployment - previously employed</i>	193.576	166.176	85,85	109.792	95.347	86,84
Od ukupne regist. nezaposlenosti <b>demobilisani vojni obveznici</b> / <i>Out of the overall registered unemployment - demobilized conscripts</i>	33.621	32.972	98,07	2.667	2.548	95,54
Od ukupne registrovane nezaposlenosti <b>članovi poginulih boraca-šehidi</b> / <i>Out of the overall registered unemployment - families of fallen soldiers</i>	2.933	2.797	95,36	1.729	1.648	95,32
Od ukupne registrovane nezaposlenosti <b>ratni vojni invalidi</b> / <i>Out of the overall registered unemployment - disabled war veterans</i>	2.690	2.606	96,88	65	62	95,38
Od ukupne registrovane nezaposlenosti <b>ostali invalidi</b> / <i>Out of the overall registered unemployment - other disabled persons</i>	3.572	5.051	141,41	1.496	1.532	102,41

**POSREDOVANJE U ZAPOSŁJAVANJU**

Oglasi, upućivanje poslodavcu, realiziran posredovanja

MEDIATION IN EMPLOYMENT

Advertisements, directing to employer, successful mediatoon

Tabela IVa - Table IVa

Februar / Veljača 2024.-February 2024

KANTONI CANTONS	Broj radnih mjest oglašanih na osnovu zahtjeva za posredovanjem ili dostavljenih oglasa putem Službe <i>Number of jobs advertised via demand for mediation or via job advertisements delivered to employment office</i>	Broj radnih mjest objavljenih u oglasima do kijih je Služba došla iz drugih izvora (internet, novine i sl.) <i>Number of advertised jobs which employment office claimed from different sources (internet, newspaper etc.)</i>	Broj osoba upućeni poslodavcu na osnovu zahtjeva za posredovanjem, objavljenih oglasa putem Službe ili oglasa iz drugih izvora (po spolu) <i>Number of persons directed to employer via demand for mediation, via published advertisement in employment office or via advertisements from different sources (by gender)</i>		Broj uspješno realiziranih posredovanja na osnovu zahtjeva za posredovanjem, objavljenih oglasa putem Službe ili oglasa iz drugih izvora (po spolu) <i>Number of succesfull mediations based on the demand for mediation or advertisements published by employment office or via advertisements from other sources (by gender)</i>	
			M / M	Ž / W	M / M	Ž / W
1. Unsko-sanski	172	172	147	92	0	0
2. Posavski	6	15	9	8	2	2
3. Tuzlanski	278	202	122	134	31	39
4. Zeničko-dobojski	788	237	429	722	96	116
5. Bosansko-podrinjski	73	5	1.166	1.161	34	19
6. Srednjobosanski	221	80	340	296	45	41
7. Hercegovačko-neretvanski	275	203	62	154	42	91
8. Zapadnohercegovački	7	92	40	15	0	0
9. Kanton Sarajevo	1.733	472	378	411	398	192
10. Kanton 10	13	9	7	2	5	2
<b>FEDERACIJA BIH - UKUPNO</b> <i>FEDERATION OF FBH - TOTAL</i>	<b>3.566</b>	<b>1.487</b>	<b>2.700</b>	<b>2.995</b>	<b>653</b>	<b>502</b>

## REGISTROVANA NEZAPOSLENOST

FBiH po kantonima, učešće žena, indeksi

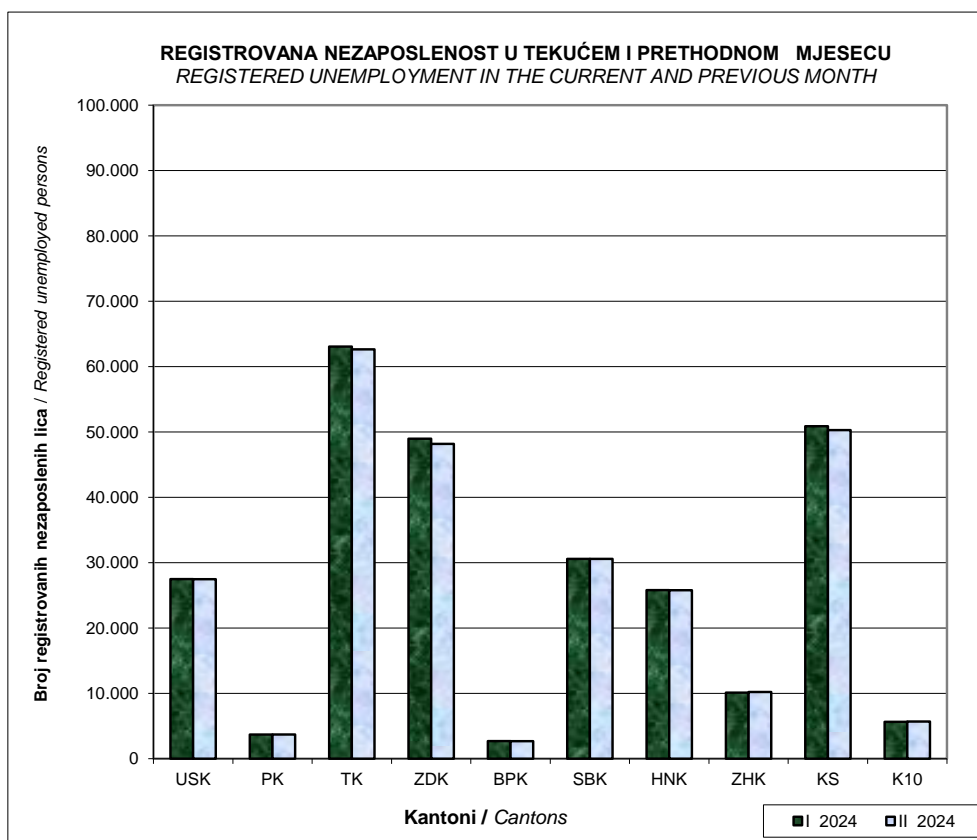
REGISTERED UNEMPLOYMENT

FBiH by canton, participation of women, indexes

Tabela V- Table V

Februar / Veljača 2024.-February 2024

KANTONI CANTONS	UKUPNO / TOTAL		INDEX	ŽENE / WOMEN		INDEX
	I 2024	II 2024	II 2024 I 2024	I 2024	II 2024	II 2024 I 2024
<b>FEDERACIJA BiH - UKUPNO</b> <i>FEDERATION OF BiH - TOTAL</i>	<b>268.870</b>	<b>267.170</b>	<b>99,37</b>	<b>161.012</b>	<b>159.914</b>	<b>99,32</b>
1. Unsko-sanski	27.481	27.465	99,94	15.748	15.677	99,55
2. Posavski	3.693	3.701	100,22	1.816	1.818	100,11
3. Tuzlanski	63.061	62.633	99,32	40.731	40.469	99,36
4. Zeničko - dobojski	48.961	48.170	98,38	30.085	29.735	98,84
5. Bosansko - podrinjski	2.692	2.680	99,55	1.606	1.586	98,75
6. Srednjobosanski	30.572	30.573	100,00	17.043	17.057	100,08
7. Hercegovačko - neretvanski	25.794	25.778	99,94	14.183	14.163	99,86
8. Zapadnohercegovački	10.106	10.206	100,99	5.563	5.618	100,99
9. Kanton Sarajevo	50.871	50.278	98,83	31.385	30.937	98,57
10. Kanton 10	5.639	5.686	100,83	2.852	2.854	100,07



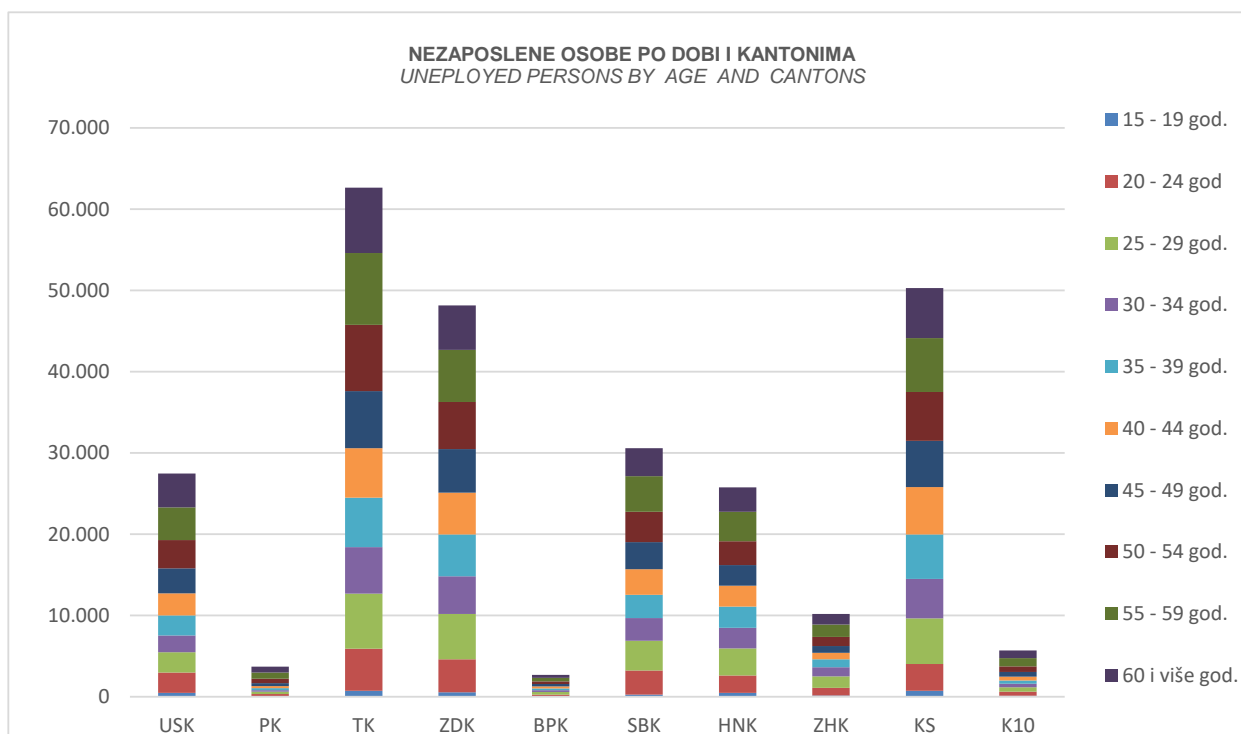
## REGISTROVANA NEZAPOSLENOST

Po dobi, kantonima i spolu  
REGISTERED UNEMPLOYMENT  
By age, cantons and sex

Tabela Va - Table Va

Februar / Veljača 2024.-February 2024

Godine starosti Age	UKUPNO TOTAL	KANTONI CANTONS									
	ŽENE WOMEN	USK	PK	TK	ZDK	BPK	SBK	HNK	ZHK	KS	K10
15 - 19 god.	3.540	463	21	736	564	18	247	477	140	740	134
	1.518	188	4	342	271	7	111	180	55	323	37
20 - 24 god	22.169	2.502	302	5.191	4.061	237	2.985	2.154	964	3.281	492
	12.217	1.407	153	3.172	2.387	110	1.658	1.043	449	1.632	206
25 - 29 god.	30.050	2.529	302	6.774	5.582	320	3.658	3.321	1.406	5.620	538
	19.691	1.643	158	4.827	3.958	187	2.380	1.876	858	3.511	293
30 - 34 god.	24.549	2.056	195	5.726	4.619	217	2.785	2.551	1.129	4.846	425
	16.533	1.383	108	4.258	3.332	131	1.804	1.514	671	3.075	257
35 - 39 god.	26.482	2.449	230	6.086	5.144	227	2.880	2.585	974	5.497	410
	17.587	1.593	135	4.444	3.609	140	1.842	1.496	597	3.502	229
40 - 44 god.	27.222	2.712	255	6.063	5.143	247	3.144	2.577	807	5.805	469
	17.349	1.709	155	4.339	3.373	157	1.918	1.434	474	3.521	269
45 - 49 god.	29.104	3.078	365	7.052	5.363	291	3.320	2.546	826	5.694	569
	18.051	1.816	193	4.906	3.271	177	1.941	1.428	466	3.546	307
50 - 54 god.	32.852	3.485	559	8.152	5.805	350	3.748	2.934	1.106	6.005	708
	19.056	1.870	265	5.206	3.295	210	1.910	1.604	608	3.725	363
55 - 59 god.	37.618	4.022	749	8.818	6.413	418	4.390	3.632	1.528	6.652	996
	20.271	2.067	339	5.055	3.418	230	1.931	1.902	759	4.093	477
60 i više god.	33.584	4.169	723	8.035	5.476	355	3.416	3.001	1.326	6.138	945
	17.641	2.001	308	3.920	2.821	237	1.562	1.686	681	4.009	416
UKUPNO TOTAL	267.170	27.465	3.701	62.633	48.170	2.680	30.573	25.778	10.206	50.278	5.686
	159.914	15.677	1.818	40.469	29.735	1.586	17.057	14.163	5.618	30.937	2.854



## REGISTROVANA NEZAPOSLENOST

Po dobi, stepenu obrazovanja i spolu

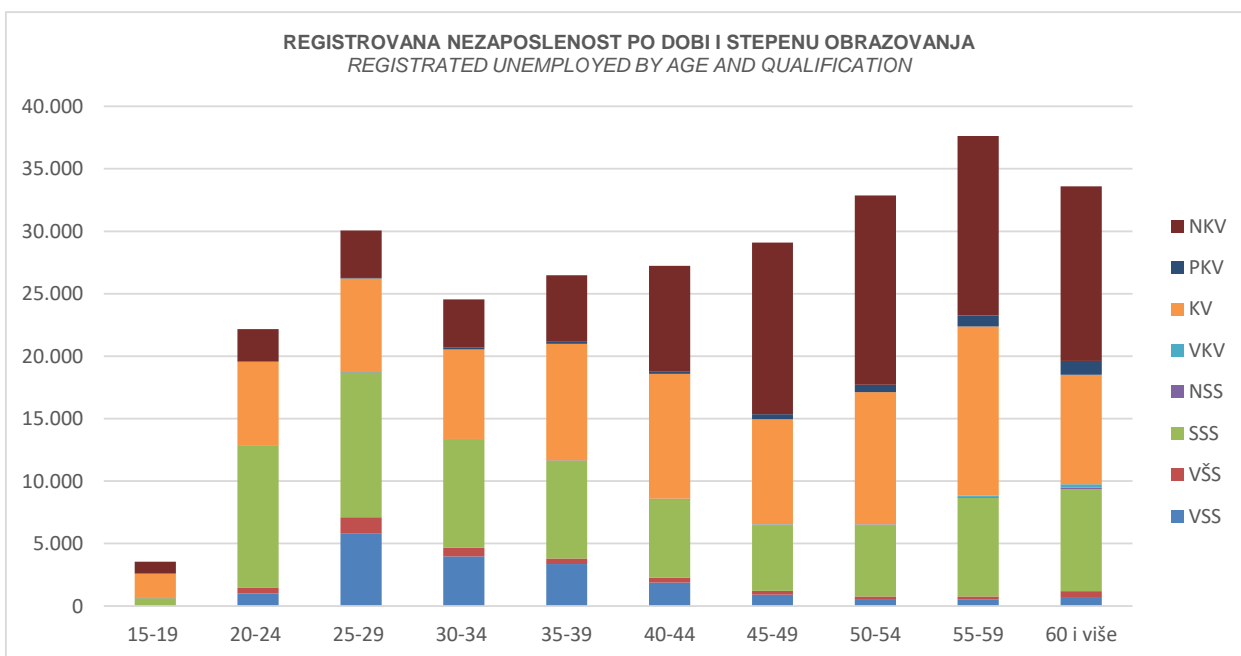
REGISTERED UNEMPLOYMENT

By cantons, qualification and sex

Tabela Vb - Table Vb

Februar / Veljača 2024.-February 2024

Godine starosti Age	UKUPNO TOTAL	STEPEN STRUCNOG OBRAZOVANJA QUALIFICATION							
	ZENE WOMEN	VSS	VŠS	SSS	NSS	VKV	KV	PKV	NKV
15 - 19 god.	3.540	0	0	639	3	3	1.944	10	941
	1.518	0	0	296	1	2	674	6	539
20 - 24 god.	22.169	993	455	11.363	5	13	6.715	58	2.567
	12.217	741	322	6.440	2	6	3.034	27	1.645
25 - 29 god.	30.050	5.788	1.325	11.594	5	10	7.495	114	3.719
	19.691	4.233	884	7.702	4	4	4.243	46	2.575
30 - 34 god.	24.549	3.969	700	8.695	3	14	7.169	123	3.876
	16.533	3.011	467	6.011	3	7	4.308	61	2.665
35 - 39 god.	26.482	3.356	463	7.809	6	13	9.344	150	5.341
	17.587	2.539	333	5.461	5	7	5.589	72	3.581
40 - 44 god.	27.222	1.877	390	6.278	6	32	9.992	218	8.429
	17.349	1.306	266	4.282	5	9	5.736	124	5.621
45 - 49 god.	29.104	903	310	5.257	32	35	8.428	382	13.757
	18.051	552	212	3.553	30	12	4.226	225	9.241
50 - 54 god.	32.852	561	206	5.699	43	44	10.559	610	15.130
	19.056	295	134	4.000	42	13	5.372	300	8.900
55 - 59 god.	37.618	508	253	7.896	72	117	13.520	879	14.373
	20.271	286	155	5.429	67	36	6.057	384	7.857
60 i više god.	33.584	720	479	8.173	120	253	8.776	1.100	13.963
	17.641	352	259	5.509	112	37	2.951	525	7.896
UKUPNO TOTAL	267.170	18.675	4.581	73.403	295	534	83.942	3.644	82.096
	159.914	13.315	3.032	48.683	271	133	42.190	1.770	50.520





## REGISTROVANA NEZAPOSLENOST

FBiH po općinama, učešće žena, indeksi

REGISTERED UNEMPLOYMENT

FBiH by canton and municipality, participation of women, indexes

Tabela VI - Table VI

Februar / Veljača 2024.-February 2024

KANTONI PO OPĆINAMA <i>CANTONS BY MUNICIPALITY</i>	UKUPNO / TOTAL		INDEX	ŽENE / WOMEN		INDEX
	I 2024	II 2024	<u>II 2024</u> I 2024	I 2024	II 2024	<u>II 2024</u> I 2024
<b>FEDERACIJA BiH - UKUPNO</b> <i>FEDERATION OF BiH - TOTAL</i>	<b>268.870</b>	<b>267.170</b>	<b>99,37</b>	<b>161.012</b>	<b>159.914</b>	<b>99,32</b>

### 1. UNSKO - SANSKI KANTON

UKUPNO / TOTAL	27.481	27.465	99,94	15.748	15.677	99,55
Bihać	5.650	5.628	99,61	3.311	3.267	98,67
Bosanska Krupa	2.711	2.695	99,41	1.570	1.561	99,43
Bosanski Petrovac	636	657	103,30	342	349	102,05
Bužim	2.857	2.847	99,65	1.773	1.770	99,83
Cazin	6.048	6.049	100,02	3.334	3.315	99,43
Ključ	1.424	1.423	99,93	768	764	99,48
Sanski Most	2.563	2.549	99,45	1.350	1.351	100,07
Velika Kladuša	5.592	5.617	100,45	3.300	3.300	100,00

KANTONI PO OPĆINAMA <i>CANTONS BY MUNICIPALITY</i>	UKUPNO / TOTAL		INDEX	ŽENE / WOMEN		INDEX
	I 2024	II 2024	<u>II 2024</u> I 2024	I 2024	II 2024	<u>II 2024</u> I 2024

### 2. POSAVSKI KANTON

UKUPNO / TOTAL	3.693	3.701	100,22	1.816	1.818	100,11
Domaljevac	271	271	100,00	99	100	101,01
Odžak	1.480	1.479	99,93	818	816	99,76
Orašje	1.942	1.951	100,46	899	902	100,33

KANTONI PO OPĆINAMA <i>CANTONS BY MUNICIPALITY</i>	UKUPNO / TOTAL		INDEX	ŽENE / WOMEN		INDEX
	I 2024	II 2024	<u>II 2024</u> I 2024	I 2024	II 2024	<u>II 2024</u> I 2024

### 3. TUZLANSKI KANTON

UKUPNO / TOTAL	63.061	62.633	99,32	40.731	40.469	99,36
Banovići	3.452	3.428	99,30	2.659	2.641	99,32
Čelić	2.028	2.027	99,95	1.194	1.187	99,41
Doboj - Istok	1.655	1.664	100,54	1.132	1.133	100,09
Gračanica	6.474	6.465	99,86	4.273	4.278	100,12
Gradačac	5.546	5.475	98,72	3.311	3.260	98,46
Kalesija	5.453	5.396	98,95	3.472	3.433	98,88
Kladanj	1.737	1.736	99,94	1.143	1.147	100,35
Lukavac	6.405	6.350	99,14	4.300	4.265	99,19
Sapna	1.776	1.776	100,00	1.107	1.102	99,55
Srebrenik	6.040	6.004	99,40	3.964	3.935	99,27
Teočak	1.156	1.145	99,05	729	722	99,04
Tuzla	12.532	12.442	99,28	7.574	7.530	99,42
Živinice	8.807	8.725	99,07	5.873	5.836	99,37

(nastavak/continuation)

Februar / Veljača 2024.-February 2024

KANTONI PO OPĆINAMA CANTONS BY MUNICIPALITY	UKUPNO / TOTAL		INDEX	ŽENE / WOMEN		INDEX
	I 2024	II 2024	II 2024	I 2024	II 2024	II 2024
			I 2024			I 2024
<b>4. ZENICKO - DOBOJSKI KANTON</b>						
<b>UKUPNO / TOTAL</b>	<b>48.961</b>	<b>48.170</b>	<b>98,38</b>	<b>30.085</b>	<b>29.735</b>	<b>98,84</b>
Breza	1.379	1.345	97,53	963	940	97,61
Doboj -Jug	613	601	98,04	356	351	98,60
Kakanj	5.218	5.116	98,05	3.362	3.311	98,48
Maglaj	3.042	3.017	99,18	2.057	2.044	99,37
Olovo	1.158	1.135	98,01	703	691	98,29
Tešanj	5.291	5.196	98,20	2.991	2.951	98,66
Usora	569	562	98,77	290	289	99,66
Vareš	660	645	97,73	396	392	98,99
Visoko	5.586	5.513	98,69	3.339	3.304	98,95
Zavidovići	5.300	5.259	99,23	3.074	3.068	99,80
Zenica	16.490	16.176	98,10	10.252	10.126	98,77
Žepče	3.655	3.605	98,63	2.302	2.268	98,52

KANTONI PO OPĆINAMA CANTONS BY MUNICIPALITY	UKUPNO / TOTAL		INDEX	ŽENE / WOMEN		INDEX
	I 2024	II 2024	II 2024	I 2024	II 2024	II 2024
			I 2024			I 2024
<b>5. BOSANSKO - PODRINJSKI KANTON</b>						
<b>UKUPNO / TOTAL</b>	<b>2.692</b>	<b>2.680</b>	<b>98,35</b>	<b>1.606</b>	<b>1.586</b>	<b>99,29</b>
Foča / Ustikolina	265	264	99,62	158	158	100,00
Goražde	2.319	2.310	99,61	1.393	1.372	98,49
Pale / Prača	108	106	98,15	55	56	101,82

KANTONI PO OPĆINAMA CANTONS BY MUNICIPALITY	UKUPNO / TOTAL		INDEX	ŽENE / WOMEN		INDEX
	I 2024	II 2024	II 2024	I 2024	II 2024	II 2024
			I 2024			I 2024
<b>6. SREDNJOBOSANSKI KANTON</b>						
<b>UKUPNO / TOTAL</b>	<b>30.572</b>	<b>30.573</b>	<b>100,00</b>	<b>17.043</b>	<b>17.057</b>	<b>100,08</b>
Bugojno	4.202	4.200	99,95	2.402	2.391	99,54
Busovača	2.145	2.119	98,79	1.246	1.240	99,52
Dobretići	64	64	100,00	27	27	100,00
Donji Vakuf	2.165	2.161	99,82	1.205	1.193	99,00
Fojnica	1.355	1.361	100,44	784	787	100,38
Gornji Vakuf	2.466	2.465	99,96	1.310	1.306	99,69
Jajce	2.763	2.739	99,13	1.624	1.619	99,69
Kiseljak	1.946	1.951	100,26	1.120	1.125	100,45
Kreševo	430	431	100,23	267	259	97,00
Novi Travnik	2.627	2.631	100,15	1.699	1.711	100,71
Travnik	7.259	7.298	100,54	3.552	3.594	101,18
Vitez	3.150	3.153	100,10	1.807	1.805	99,89

Tabela VI - Table VI (nastavak/continuation)

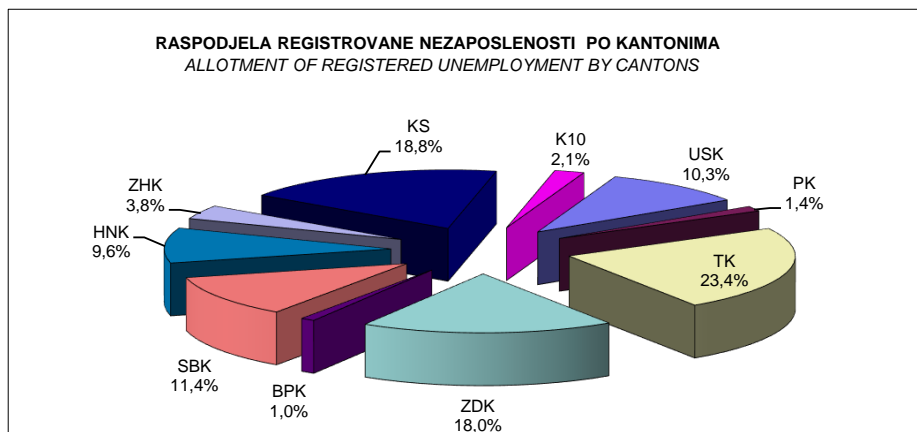
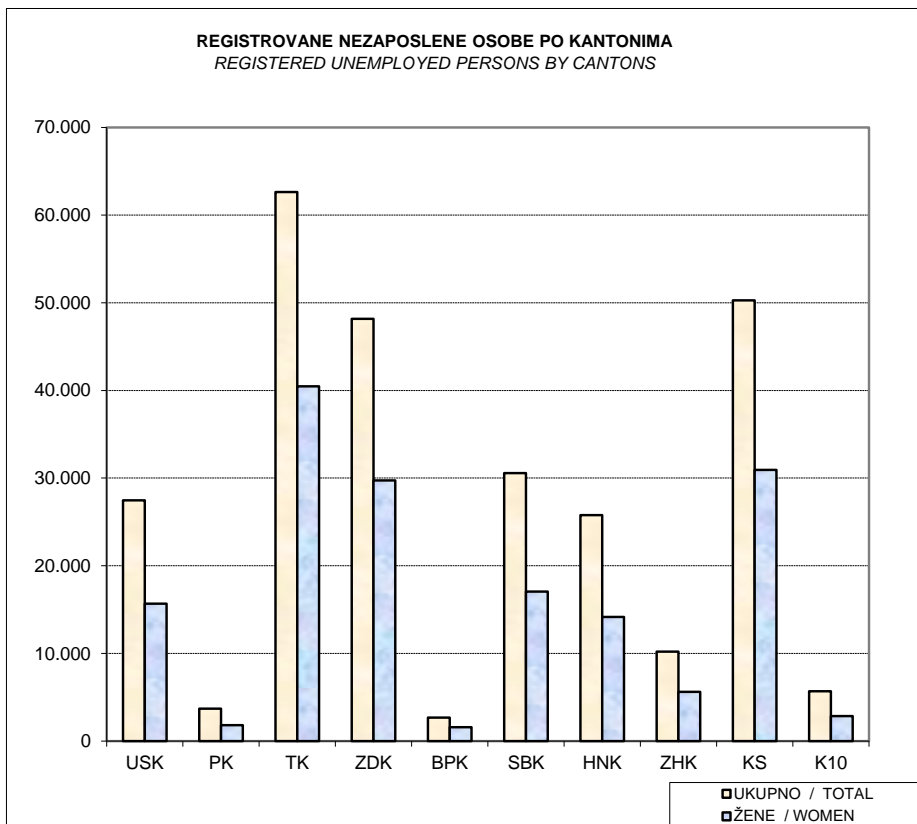
Februar / Veljača 2024.-February 2024

KANTONI PO OPĆINAMA CANTONS BY MUNICIPALITY	UKUPNO / TOTAL		INDEX	ŽENE / WOMEN		INDEX
	I 2024	II 2024	II 2024	I 2024	II 2024	II 2024
			I 2024			I 2024
<b>7. HERCEGOVAČKO-NERETVANSKI KANTON</b>						
<b>UKUPNO / TOTAL</b>	<b>25.794</b>	<b>25.778</b>	<b>99,94</b>	<b>14.183</b>	<b>14.163</b>	<b>99,86</b>
Čapljina	2.687	2.685	99,93	1.473	1.477	100,27
Čitluk	2.377	2.388	100,46	1.353	1.361	100,59
Jablanica	1.688	1.687	99,94	999	1.005	100,60
Konjic	3.153	3.128	99,21	1.779	1.774	99,72
Mostar	12.208	12.209	100,01	6.718	6.693	99,63
Neum	334	340	101,80	160	162	101,25
Prozor / Rama	1.754	1.758	100,23	868	872	100,46
Ravno	37	37	100,00	17	17	100,00
Stolac	1.556	1.546	99,36	816	802	98,28

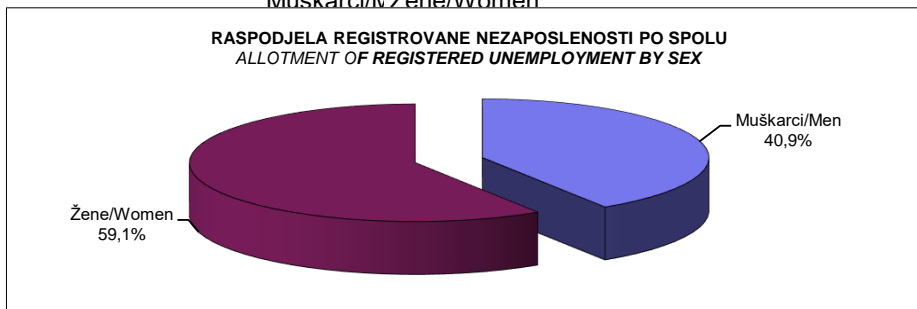
KANTONI PO OPĆINAMA CANTONS BY MUNICIPALITY	UKUPNO / TOTAL		INDEX	ŽENE / WOMEN		INDEX
	I 2024	II 2024	II 2024	I 2024	II 2024	II 2024
			I 2024			I 2024
<b>8. ZAPADNOHERCEGOVAČKI KANTON</b>						
<b>UKUPNO / TOTAL</b>	<b>10.106</b>	<b>10.206</b>	<b>100,99</b>	<b>5.563</b>	<b>5.618</b>	<b>100,99</b>
Grude	1.687	1.702	100,89	879	888	101,02
Ljubuški	2.658	2.669	100,41	1.431	1.439	100,56
Posušje	2.367	2.393	101,10	1.217	1.226	100,74
Široki Brijeg	3.394	3.442	101,41	2.036	2.065	101,42

KANTONI PO OPĆINAMA CANTONS BY MUNICIPALITY	UKUPNO / TOTAL		INDEX	ŽENE / WOMEN		INDEX
	I 2024	II 2024	II 2024	I 2024	II 2024	II 2024
			I 2024			I 2024
<b>9. KANTON SARAJEVO</b>						
<b>UKUPNO / TOTAL</b>	<b>50.871</b>	<b>50.278</b>	<b>98,83</b>	<b>31.385</b>	<b>30.937</b>	<b>98,57</b>
Hadžići	4.026	3.987	99,03	2.704	2.671	98,78
Iliđža	8.530	8.356	97,96	5.284	5.163	97,71
Ilijaš	3.889	3.870	99,51	2.610	2.594	99,39
Vogošća	3.762	3.717	98,80	2.531	2.505	98,97
Trnovo	438	406	92,69	270	259	95,93
<b>Grad Sarajevo</b>	<b>30.226</b>	<b>29.942</b>	<b>99,06</b>	<b>17.986</b>	<b>17.745</b>	<b>98,66</b>
Centar	5.960	5.903	99,04	3.412	3.363	98,56
Novi Grad	13.770	13.633	99,01	8.434	8.324	98,70
Novo Sarajevo	5.936	5.897	99,34	3.544	3.494	98,59
Stari Grad	4.560	4.509	98,88	2.596	2.564	98,77

KANTONI PO OPĆINAMA CANTONS BY MUNICIPALITY	UKUPNO / TOTAL		INDEX	ŽENE / WOMEN		INDEX
	I 2024	II 2024	II 2024	I 2024	II 2024	II 2024
			I 2024			I 2024
<b>10. KANTON 10</b>						
<b>UKUPNO / TOTAL</b>	<b>5.639</b>	<b>5.686</b>	<b>100,83</b>	<b>2.852</b>	<b>2.854</b>	<b>100,07</b>
Drvar	739	732	99,05	353	344	97,45
Glamoč	363	364	100,28	167	170	101,80
Grahovo	182	182	100,00	64	66	103,13
Kupres	247	253	102,43	165	169	102,42
Livno	2.142	2.152	100,47	1.197	1.190	99,42
Tomislavgrad	1.966	2.003	101,88	906	915	100,99



Muškarci/M. Žene/Women



**PREGLED BROJA REGISTROVANIH NEZAPOSLENIH OSOBA PO OPĆINAMA**

Po kvalifikacionoj strukturi

REVIEW OF THE REGISTERED UNEMPLOYED PERSONS BY MUNICIPALITIES

By qualification

Tabela VII - Table VII

Februar / Veljača 2024.-February 2024

KANTONI PO OPĆINAMA CANTONS BY MUNICIPALITY	UKUPNO TOTAL	STEPEN STRUČNOG OBRAZOVANJA / QUALIFICATION							
		VSS	VŠŠ	SSS	NSS	VKV	KV	PKV	NKV
<b>FEDERACIJA BIH - UKUPNO</b> FEDERATION OF BIH - TOTAL	<b>267.170</b>	<b>18.675</b>	<b>4.581</b>	<b>73.403</b>	<b>295</b>	<b>534</b>	<b>83.942</b>	<b>3.644</b>	<b>82.096</b>
<b>ŽENE - UKUPNO</b> WOMEN - TOTAL	<b>159.914</b>	<b>13.315</b>	<b>3.032</b>	<b>48.683</b>	<b>271</b>	<b>133</b>	<b>42.190</b>	<b>1.770</b>	<b>50.520</b>

**1. UNSKO - SANSKI KANTON**

<b>UKUPNO / TOTAL</b>	<b>27.465</b>	<b>1.105</b>	<b>191</b>	<b>5.468</b>	<b>35</b>	<b>39</b>	<b>7.228</b>	<b>716</b>	<b>12.683</b>
Bihać	5.628	448	84	1.572	20	6	1.393	228	1.877
Bosanska Krupa	2.695	103	17	608	10	3	644	59	1.251
Bosanski Petrovac	657	29	6	163	0	1	234	10	214
Bužim	2.847	82	14	385	0	1	565	57	1.743
Cazin	6.049	197	31	1.143	3	2	1.725	144	2.804
Ključ	1.423	45	8	272	2	3	471	36	586
Sanski Most	2.549	82	12	542	0	20	839	52	1.002
Velika Kladuša	5.617	119	19	783	0	3	1.357	130	3.206
<b>Žene / Women</b>	<b>15.677</b>	<b>786</b>	<b>111</b>	<b>3.706</b>	<b>32</b>	<b>6</b>	<b>3.444</b>	<b>224</b>	<b>7.368</b>
Bihać	3.267	313	54	1.032	19	2	632	73	1.142
Bosanska Krupa	1.561	74	13	429	9	0	289	16	731
Bosanski Petrovac	349	15	1	96	0	0	117	7	113
Bužim	1.770	64	7	284	0	0	295	18	1.102
Cazin	3.315	152	15	770	2	1	817	47	1.511
Ključ	764	29	3	170	2	1	230	7	322
Sanski Most	1.351	57	10	358	0	2	389	17	518
Velika Kladuša	3.300	82	8	567	0	0	675	39	1.929

**2. POSAVSKI KANTON**

<b>UKUPNO / TOTAL</b>	<b>3.701</b>	<b>99</b>	<b>91</b>	<b>900</b>	<b>0</b>	<b>3</b>	<b>1.136</b>	<b>227</b>	<b>1.245</b>
Domaljevac	271	11	9	50	0	1	82	6	112
Odžak	1.479	35	25	403	0	1	540	204	271
Orašje	1.951	53	57	447	0	1	514	17	862
<b>Žene / Women</b>	<b>1.818</b>	<b>59</b>	<b>59</b>	<b>548</b>	<b>0</b>	<b>1</b>	<b>464</b>	<b>138</b>	<b>549</b>
Domaljevac	100	6	6	31	0	0	17	3	37
Odžak	816	20	19	251	0	1	251	125	149
Orašje	902	33	34	266	0	0	196	10	363

**3. TUZLANSKI KANTON**

<b>UKUPNO / TOTAL</b>	<b>62.633</b>	<b>3.555</b>	<b>177</b>	<b>17.157</b>	<b>14</b>	<b>112</b>	<b>19.436</b>	<b>644</b>	<b>21.538</b>
Banovići	3.428	248	8	1.072	0	2	1.098	17	983
Čelić	2.027	49	4	338	0	0	500	26	1.110
Doboj - Istok	1.664	71	4	394	0	3	614	14	564
Gračanica	6.465	306	26	1.399	0	16	2.633	86	1.999
Gradačac	5.475	237	8	1.302	0	15	1.578	112	2.223
Kalesija	5.396	181	6	1.276	4	6	1.619	30	2.274
Kladanj	1.736	60	11	457	2	1	526	4	675
Lukavac	6.350	396	11	2.274	1	14	1.827	46	1.781
Sapna	1.776	35	0	326	0	0	302	2	1.111
Srebrenik	6.004	214	3	1.394	0	5	2.183	88	2.117
Teočak	1.145	22	2	241	0	2	297	12	569
Tuzla	12.442	1.294	71	4.211	5	33	3.613	139	3.076
Živinice	8.725	442	23	2.473	2	15	2.646	68	3.056

KANTONI PO OPĆINAMA CANTONS BY MUNICIPALITY	UKUPNO TOTAL	STEPEN STRUČNOG OBRAZOVANJA / QUALIFICATION								
		VSS	VŠS	SSS	NSS	VKV	KV	PKV	NKV	
<b>3. TUZLANSKI KANTON</b>										
<b>Žene / Women</b>	<b>40.469</b>	<b>2.582</b>	<b>105</b>	<b>12.480</b>	<b>9</b>	<b>24</b>	<b>10.859</b>	<b>336</b>	<b>14.074</b>	
Banovići	2.641	184	6	876	0	0	766	13	796	
Čelić	1.187	36	1	251	0	0	199	19	681	
Doboj - Istok	1.133	58	3	298	0	1	380	6	387	
Gračanica	4.278	224	16	1.016	0	5	1.645	30	1.342	
Gradačac	3.260	182	5	955	0	6	782	60	1.270	
Kalesija	3.433	140	4	943	2	1	811	13	1.519	
Kladanj	1.147	43	7	327	1	0	279	1	489	
Lukavac	4.265	276	8	1.688	1	1	1.126	26	1.139	
Sapna	1.102	23	0	225	0	0	100	1	753	
Srebrenik	3.935	154	2	1.025	0	1	1.379	33	1.341	
Teočak	722	15	0	182	0	0	130	3	392	
Tuzla	7.530	900	39	2.831	4	8	1.790	89	1.869	
Živinice	5.836	347	14	1.863	1	1	1.472	42	2.096	

<b>4. ZENIČKO - DOBOJSKI KANTON</b>										
<b>UKUPNO / TOTAL</b>	<b>48.170</b>	<b>2.526</b>	<b>187</b>	<b>11.937</b>	<b>70</b>	<b>134</b>	<b>17.461</b>	<b>1.042</b>	<b>14.813</b>	
Breza	1.345	82	4	469	3	0	452	23	312	
Doboj -Jug	601	19	0	159	0	0	219	6	198	
Kakanj	5.116	325	23	1.191	1	14	1.888	110	1.564	
Maglaj	3.017	114	4	531	0	5	972	87	1.304	
Olovo	1.135	49	6	341	0	0	310	9	420	
Tešanj	5.196	224	20	1.068	5	16	2.013	117	1.733	
Usora	562	20	1	101	0	1	229	8	202	
Vareš	645	19	3	198	2	2	220	8	193	
Visoko	5.513	356	32	1.283	0	9	2.211	31	1.591	
Zavidovići	5.259	218	12	1.314	0	6	2.028	85	1.596	
Zenica	16.176	984	75	4.436	59	73	5.634	435	4.480	
Žepče	3.605	116	7	846	0	8	1.285	123	1.220	
<b>Žene / Women</b>	<b>29.735</b>	<b>1.869</b>	<b>132</b>	<b>8.453</b>	<b>64</b>	<b>32</b>	<b>9.370</b>	<b>531</b>	<b>9.284</b>	
Breza	940	55	4	342	3	0	289	21	226	
Doboj -Jug	351	14	0	114	0	0	115	3	105	
Kakanj	3.311	249	21	868	0	2	1.097	73	1.001	
Maglaj	2.044	88	2	414	0	1	556	42	941	
Olovo	691	33	5	229	0	0	163	4	257	
Tešanj	2.951	167	15	743	4	3	1.025	39	955	
Usora	289	15	1	60	0	0	96	4	113	
Vareš	392	14	2	135	2	0	102	2	135	
Visoko	3.304	253	22	891	0	2	1.222	17	897	
Zavidovići	3.068	150	6	901	0	3	1.018	39	951	
Zenica	10.126	740	49	3.119	55	19	3.007	227	2.910	
Žepče	2.268	91	5	637	0	2	680	60	793	

<b>5. BOSANSKO - PODRINJSKI KANTON</b>										
<b>UKUPNO / TOTAL</b>	<b>2.680</b>	<b>174</b>	<b>9</b>	<b>744</b>	<b>3</b>	<b>4</b>	<b>835</b>	<b>9</b>	<b>902</b>	
Foča / Ustikolina	264	8	0	61	0	0	80	0	115	
Goražde	2.310	164	9	668	2	4	722	9	732	
Pale / Prača	106	2	0	15	1	0	33	0	55	

KANTONI PO OPĆINAMA CANTONS BY MUNICIPALITY	STEPEN STRUČNOG OBRAZOVANJA / QUALIFICATION								
	UKUPNO TOTAL	VSS	VŠS	SSS	NSS	VKV	KV	PKV	NKV
<b>5. BOSANSKO - PODRINJSKI KANTON</b>									
Žene / Women	1.586	122	7	456	2	1	412	7	579
Foča / Ustikolina	158	7	0	38	0	0	39	0	74
Goražde	1.372	113	7	413	2	1	359	7	470
Pale / Prača	56	2	0	5	0	0	14	0	35

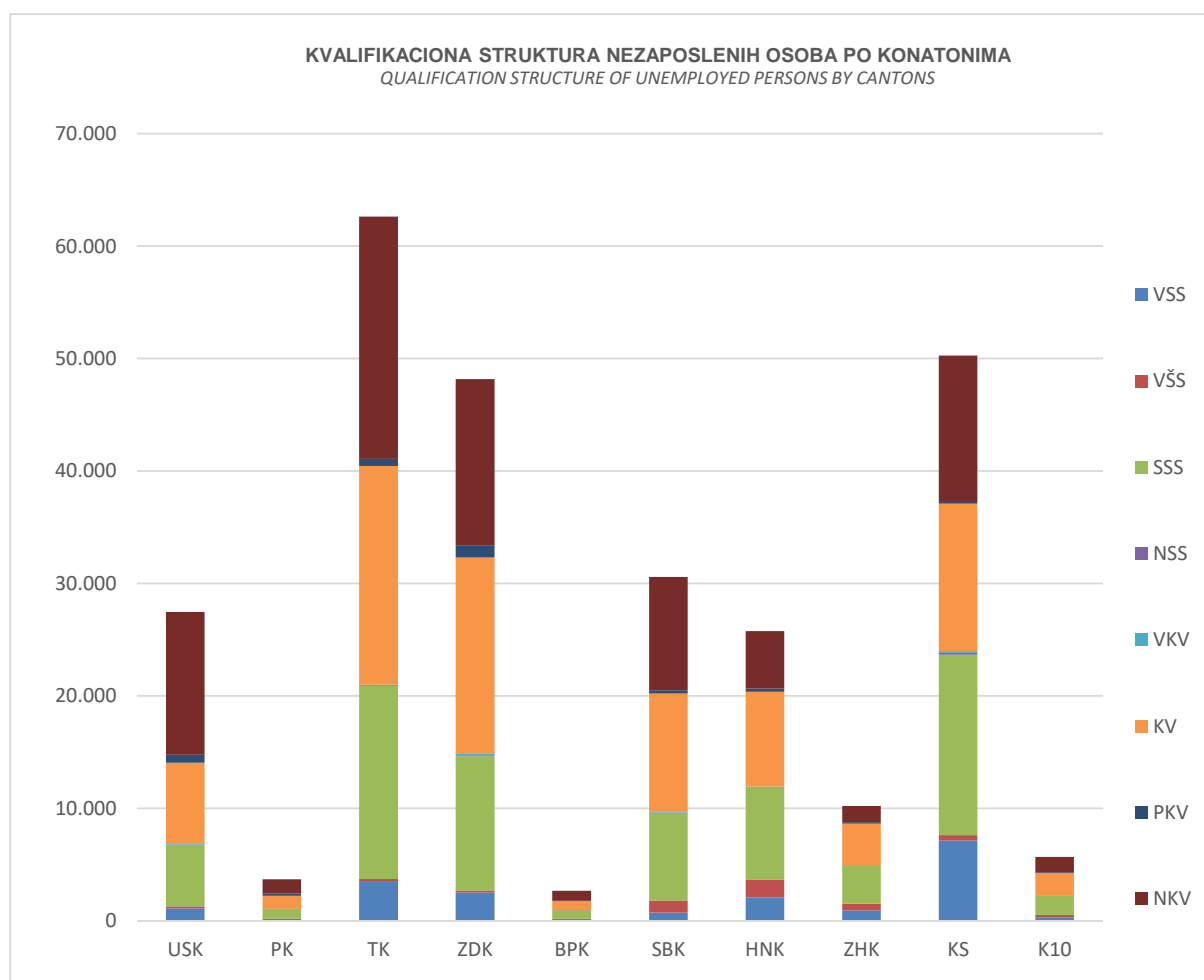
<b>6. SREDNJOBOSANSKI KANTON</b>									
UKUPNO / TOTAL	30.573	748	1.064	7.805	15	52	10.547	282	10.060
Bugojno	4.200	114	169	983	0	3	1.527	21	1.383
Busovača	2.119	29	51	596	1	3	758	50	631
Dobretići	64	0	2	11	0	0	15	3	33
Donji Vakuf	2.161	77	47	551	6	0	833	1	646
Fojnica	1.361	23	50	370	0	2	401	17	498
Gornji Vakuf	2.465	51	91	578	0	0	903	4	838
Jajce	2.739	60	48	632	3	2	988	43	963
Kiseljak	1.951	36	71	520	0	1	800	11	512
Kreševo	431	10	14	135	0	0	152	0	120
Novi Travnik	2.631	62	107	645	2	9	879	42	885
Travnik	7.298	168	351	1.916	1	16	2.198	61	2.587
Vitez	3.153	118	63	868	2	16	1.093	29	964
<b>Žene / Women</b>	<b>17.057</b>	<b>508</b>	<b>708</b>	<b>5.032</b>	<b>13</b>	<b>10</b>	<b>4.736</b>	<b>134</b>	<b>5.916</b>
Bugojno	2.391	78	118	655	0	0	737	10	793
Busovača	1.240	23	36	424	1	0	360	18	378
Dobretići	27	0	2	6	0	0	5	2	12
Donji Vakuf	1.193	53	35	341	6	0	411	0	347
Fojnica	787	15	31	229	0	1	163	8	340
Gornji Vakuf	1.306	34	55	371	0	0	387	1	458
Jajce	1.619	45	36	402	2	0	504	22	608
Kiseljak	1.125	24	49	367	0	0	387	4	294
Kreševo	259	3	11	99	0	0	68	0	78
Novi Travnik	1.711	43	84	492	1	2	427	28	634
Travnik	3.594	113	203	1.061	1	4	790	22	1.400
Vitez	1.805	77	48	585	2	3	497	19	574

<b>7. HERCEGOVAČKO-NERETVANSKI KANTON</b>									
UKUPNO / TOTAL	25.778	2.078	1.582	8.260	0	26	8.435	274	5.123
Čapljina	2.685	198	152	852	0	7	982	37	457
Čitluk	2.388	262	128	881	0	2	955	0	160
Jablanica	1.687	87	66	527	0	1	572	26	408
Konjic	3.128	104	185	739	0	1	956	12	1.131
Mostar	12.209	1.212	888	4.234	0	9	3.495	181	2.190
Neum	340	36	22	114	0	2	132	1	33
Prozor / Rama	1.758	62	63	434	0	1	714	9	475
Ravno	37	4	3	13	0	0	12	0	5
Stolac	1.546	113	75	466	0	3	617	8	264

KANTONI PO OPĆINAMA CANTONS BY MUNICIPALITY	STEPEN STRUČNOG OBRAZOVANJA / QUALIFICATION								
	UKUPNO TOTAL	VSS	VŠS	SSS	NSS	VKV	KV	PKV	NKV
<b>7. HERCEGOVAČKO-NERETVANSKI KANTON</b>									
<b>Žene / Women</b>	<b>14.163</b>	<b>1.520</b>	<b>1.028</b>	<b>4.738</b>	<b>0</b>	<b>8</b>	<b>3.850</b>	<b>151</b>	<b>2.868</b>
Čapljina	1.477	147	100	490	0	4	475	25	236
Čitluk	1.361	206	80	523	0	2	472	0	78
Jablanica	1.005	60	53	347	0	0	258	13	274
Konjic	1.774	78	136	456	0	0	456	3	645
Mostar	6.693	887	565	2.370	0	1	1.520	100	1.250
Neum	162	23	11	50	0	0	64	1	13
Prozor / Rama	872	42	36	241	0	1	329	4	219
Ravno	17	3	1	8	0	0	4	0	1
Stolac	802	74	46	253	0	0	272	5	152
<b>8. ZAPADNOHERCEGOVAČKI KANTON</b>									
<b>UKUPNO / TOTAL</b>	<b>10.206</b>	<b>920</b>	<b>600</b>	<b>3.363</b>	<b>0</b>	<b>6</b>	<b>3.753</b>	<b>128</b>	<b>1.436</b>
Grude	1.702	135	113	587	0	0	618	36	213
Ljubuški	2.669	241	142	745	0	0	1.024	20	497
Posušje	2.393	185	120	846	0	2	772	40	428
Široki Brijeg	3.442	359	225	1.185	0	4	1.339	32	298
<b>Žene / Women</b>	<b>5.618</b>	<b>670</b>	<b>422</b>	<b>1.984</b>	<b>0</b>	<b>4</b>	<b>1.825</b>	<b>73</b>	<b>640</b>
Grude	888	103	79	321	0	0	282	20	83
Ljubuški	1.439	171	96	452	0	0	514	12	194
Posušje	1.226	123	86	466	0	2	329	23	197
Široki Brijeg	2.065	273	161	745	0	2	700	18	166
<b>9. KANTON SARAJEVO</b>									
<b>UKUPNO / TOTAL</b>	<b>50.278</b>	<b>7.168</b>	<b>461</b>	<b>16.049</b>	<b>158</b>	<b>153</b>	<b>13.110</b>	<b>228</b>	<b>12.951</b>
Hadžići	3.987	219	13	1.035	0	5	1.258	12	1.445
Ilidža	8.356	980	78	2.661	28	28	2.235	68	2.278
Ilijaš	3.870	220	7	928	10	7	1.148	17	1.533
Vogošća	3.717	399	29	1.184	5	5	1.011	15	1.069
Trnovo	406	33	1	107	1	0	101	0	163
<b>Grad Sarajevo</b>	<b>29.942</b>	<b>5.317</b>	<b>333</b>	<b>10.134</b>	<b>114</b>	<b>108</b>	<b>7.357</b>	<b>116</b>	<b>6.463</b>
Centar	5.903	1.339	86	1.942	26	10	1.176	30	1.294
Novi Grad	13.633	1.934	118	4.456	54	60	3.705	49	3.257
Novo Sarajevo	5.897	1.331	87	2.140	21	25	1.289	26	978
Stari Grad	4.509	713	42	1.596	13	13	1.187	11	934
<b>Žene / Women</b>	<b>30.937</b>	<b>5.013</b>	<b>327</b>	<b>10.329</b>	<b>151</b>	<b>46</b>	<b>6.365</b>	<b>114</b>	<b>8.592</b>
Hadžići	2.671	167	9	729	0	2	662	6	1.096
Ilidža	5.163	709	58	1.768	27	8	1.060	35	1.498
Ilijaš	2.594	163	1	663	9	2	664	13	1.079
Vogošća	2.505	295	22	832	5	0	564	7	780
Trnovo	259	22	0	70	1	0	44	0	122
<b>Grad Sarajevo</b>	<b>17.745</b>	<b>3.657</b>	<b>237</b>	<b>6.267</b>	<b>109</b>	<b>34</b>	<b>3.371</b>	<b>53</b>	<b>4.017</b>
Centar	3.363	874	60	1.148	23	3	506	12	737
Novi Grad	8.324	1.393	88	2.875	54	20	1.727	24	2.143
Novo Sarajevo	3.494	889	53	1.288	20	7	626	11	600
Stari Grad	2.564	501	36	956	12	4	512	6	537



KANTONI PO OPĆINAMA CANTONS BY MUNICIPALITY	STEPEN STRUČNOG OBRAZOVANJA / QUALIFICATION								
	UKUPNO TOTAL	VSS	VŠS	SSS	NSS	VKV	KV	PKV	NKV
<b>10. KANTON 10</b>									
<b>UKUPNO / TOTAL</b>	<b>5.686</b>	<b>302</b>	<b>219</b>	<b>1.720</b>	<b>0</b>	<b>5</b>	<b>2.001</b>	<b>94</b>	<b>1.345</b>
Drvar	732	15	4	251	0	2	307	1	152
Glamoč	364	10	11	125	0	0	102	4	112
Grahovo	182	5	1	51	0	0	55	0	70
Kupres	253	16	10	105	0	0	58	1	63
Livno	2.152	119	110	636	0	0	726	48	513
Tomislavgrad	2.003	137	83	552	0	3	753	40	435
<b>Žene / Women</b>	<b>2.854</b>	<b>186</b>	<b>133</b>	<b>957</b>	<b>0</b>	<b>1</b>	<b>865</b>	<b>62</b>	<b>650</b>
Drvar	344	5	3	147	0	0	99	1	89
Glamoč	170	5	8	51	0	0	43	3	60
Grahovo	66	3	0	19	0	0	16	0	28
Kupres	169	11	7	75	0	0	36	1	39
Livno	1.190	81	68	375	0	0	366	38	262
Tomislavgrad	915	81	47	290	0	1	305	19	172



**NAJBROJNIJA ZANIMANJA PO STRUČNOJ SPREMI**  
PROFESSIONS BY LEVEL OF EDUCATION

Tabela VIII - Table VIII

Februar / Veljača 2024.-February 2024

KANTON	VSS	UKUPNO	ŽENA	VŠS	UKUPNO	ŽENA	SSS	UKUPNO	ŽENA	KVI VKV	UKUPNO	ŽENA
USK	Ekonomista	168	113	Ekonomista	69	43	Ekonomski tehničar	798	661	Prodavač	1.521	1.353
	Pravnik	118	85	Inž.prehram.tehn.	19	11	Mašinski tehničar	627	286	Automehaničar	617	0
	Medicinska sestra	100	87	Inž.drvene tehnologije	11	2	Maturant gimnazije	604	408	Krojač	578	563
	Prof.engl.jezika	49	42	Mašin.inženjer	11	4	Poljopr.tehničar	406	317	Kuhar	511	393
	Inž.prehram.tehn.	40	34	Pravnik	11	6	Medicinska sestra	404	324	Bravar	405	4
PK	Pravnik	14	10	Informatičar	11	4	Komercijalist	92	60	Prodavač	195	141
	Inženjer agronom	6	2	Pravnik	10	10	Poljopr.tehničar	77	40	Bravar	178	0
	Inž.prehram.tehn.	6	6	Ekonomista	8	3	Ekonomista	72	55	Automehaničar	112	1
	Socijalni radnik	5	5	Socijalni radnik	7	6	Maturant gimnazije	67	37	Frizer	89	75
	Ekonomista	4	1	Inž.drug.saobraćaja	5	0	Ekonomski tehničar	65	49	Šivač tekstila	72	57
TK	Ekonomista	465	348	Ekonomista	22	11	Ekonomski tehničar	2.031	1.773	Prodavač	4.101	3.829
	Pravnik	400	310	Pravnik	17	15	Maturant gimnazije	1.822	1.344	Frizer	1.385	1.338
	Pedagog	119	103	Nast.razr.nastave	17	15	Mašinski tehničar	1.615	688	Kuhar	1.102	856
	Doktor medicine	112	75	Informatičar	8	1	Medicinska sestra	1.507	1.219	Bravar	960	16
	Socijalni radnik	110	97	Sportski trener	8	0	Hemijski tehničar	756	662	Automehaničar	949	9
ZDK	Ekonomista	331	255	Ekonomista	54	41	Ekonomski tehničar	2134	1798	Prodavač	2798	2519
	Pravnik	329	254	Pravnik	24	17	Maturant gimnazije	1590	1197	Frizer	1920	1844
	Mašin.inženjer	125	60	Učitelj predšk.djece	13	13	Mašinski tehničar	893	402	Bravar	976	31
	Medicinska sestra	84	75	Mašin.inženjer	9	4	Medicinska sestra	830	688	Kuhar	949	799
	Prof.engl.jezika	77	60	Medicinska sestra	8	8	Tekstilni tehničar	467	420	Krojač	742	717
BPK	Ekonomista	16	6	Učitelj predšk.djece	4	3	Ekonomski tehničar	257	194	Krojač	128	109
	Pravnik	16	11	Nastavnik historije	2	1	Mašinski tehničar	208	86	Prodavač	114	97
	Psiholog	10	9	Inž.prehram.tehn.	1	1	Poljopr.tehničar	198	109	Hemičar	65	55
	Mašin.inženjer	9	5	Nastavnik biologije	1	1	Hemijski tehničar	169	128	Frizer	56	45
	Politolog	9	6	Ekonomista	1	1	Maturant gimnazije	157	104	Vozač motor.vozila	46	1
SBK	Ekonomista	89	61	Ekonomista	173	126	Maturant gimnazije	1.041	710	Prodavač	2.221	1.913
	Pravnik	71	50	Pravnik	85	51	Medicinska sestra	933	701	Bravar	788	29
	Kriminalist	31	18	Medicinska sestra	49	37	Ekonomski tehničar	723	596	Frizer	783	721
	Doktor stomatologije	27	17	Inž.drug.saobraćaja	45	16	Mašinski tehničar	696	357	Automehaničar	690	0
	Inž.drug.saobraćaja	21	9	Fizioterapeut	43	33	Ekonomski tehničar	502	394	Kuhar	547	386
HNK	Pravnik	251	187	Ekonomski tehničar	184	128	Ekonomski tehničar	1.449	1.008	Prodavač	1.467	1.210
	Ekonomista	169	125	Pravnik	143	96	Maturant gimnazije	1.354	895	Frizer za žene	787	742
	Prof.Engl.jezika	119	95	Kriminalist	71	30	Strojar.tehničar	659	217	Kuhar	715	430
	Inž.agronom	91	59	Informatičar	67	31	Turistički animator	478	316	Bravar	600	10
	Pedagog	68	65	Učitelj predšk.djece	64	63	Elektrotehničar	433	76	Automehaničar	538	3
ZHK	Ekonomista	135	102	Ekonomista	145	103	Ekonomista	864	624	Trgovac	1.023	790
	Pravnik	89	69	Pravnik	37	24	Maturant gimnazije	615	353	Frizer	326	290
	Pedagog	61	56	Učitelj predšk.djece	30	30	Strojar.tehničar	291	134	Bravar	289	14
	Prof.engl.jezika	32	24	Informatičar	22	11	Elektrotehničar	176	48	Metalotokar	270	42
	Nastavnik	6	6	Razr.učitelj	22	22	Tehnič.cest.prometa	92	39	Kuhar	253	148
KS	Ekonomista	1.075	706	Ekonomista	143	99	Maturant gimnazije	2.790	1.889	Prodavač	2.373	1.977
	Pravnik	737	528	Pravnik	68	55	Ekonomski tehničar	1.728	1.459	Frizer-vlasuljar	856	785
	Politolog	319	177	Nast.predšk.vaspit.	31	29	Mašinski tehničar	1.358	538	Vozač motor.vozila	839	24
	Socijalni radnik	239	217	Gradevin.inženjer	19	6	Tekstilni tehničar	578	485	Automehaničar	655	4
	Novinar	222	177	Nasta.razr.nastave	17	17	Medicinska sestra	543	434	Bravar	484	26
K10	Ekonomista	44	33	Ekonomista	23	19	Maturant gimnazije	333	200	Prodavač	289	223
	Pravnik	23	12	Inž.prehram.tehn.	10	5	Ekonomski tehničar	136	109	Elektromehaničar	212	29
	Nastavnik	22	21	Pravnik	5	2	Strojar.tehničar	117	42	Bravar	170	8
	Pedagog	18	17	Inženjer cest.prometa	3	0	Šumarski tehničar	105	29	Automehaničar	141	0
	Socijalni radnik	18	13	Agronom	3	3	Ekonomista	102	70	Kuhar	124	88

## MATERIJALNA I SOCIJALNA SIGURNOST NEZAPOSLENIH

Korisnici novčane naknade i zdravstvenog osiguranja - učešće žena, indeksi ( FBiH po kantonima/županijama )

### MATERIAL AND SOCIAL SECURITY OF THE UNEMPLOYED

Beneficiaries of unemployment benefits and health insurances - participation of women, indexes (FBiH by canton)

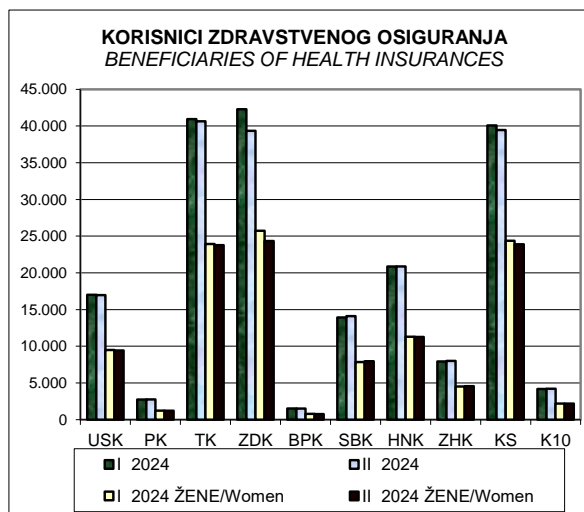
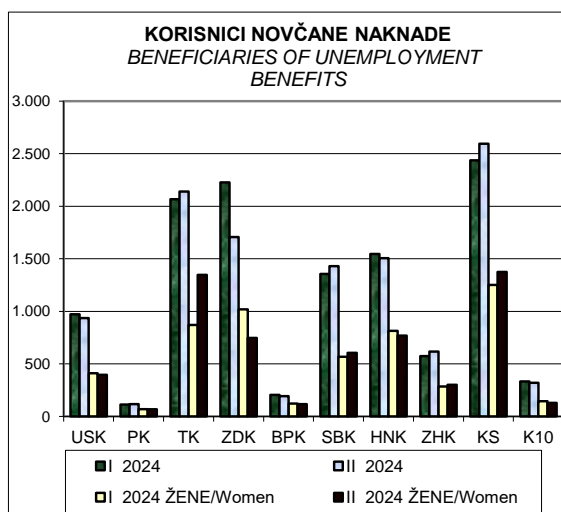
Tabela IX - Table IX

Februar / Veljača 2024.-February 2024

<b>Korisnici novčane naknade</b> <i>Beneficiaries of unemployment benefits</i>						
KANTONI CANTONS	UKUPNO/Total			ŽENE/Women		
	I 2024	II 2024	II 2024 I 2024	I 2024	II 2024	II 2024 I 2024
1. Unsko - sanski	972	936	96,30	410	396	96,59
2. Posavski	113	117	103,54	69	68	98,55
3. Tuzlanski	2.067	2.140	103,53	870	1.347	154,83
4. Zeničko - dobojski	2.227	1.707	76,65	1.019	747	73,31
5. Bosansko - podrinjski	205	193	94,15	121	117	96,69
6. Srednjobosanski	1.356	1.430	105,46	569	605	106,33
7. Hercegovačko-neretvanski	1.546	1.506	97,41	814	769	94,47
8. Zapadnohercegovački	574	617	107,49	286	301	105,24
9. Kanton Sarajevo	2.437	2.595	106,48	1.252	1.375	109,82
10. Kanton 10	333	320	96,10	144	129	89,58
<b>FEDERACIJA BIH - UKUPNO</b> <i>FEDERATION OF BIH - TOTAL</i>	<b>11.830</b>	<b>11.561</b>	<b>97,73</b>	<b>5.554</b>	<b>5.854</b>	<b>105,40</b>

<b>Korisnici zdravstvenog osiguranja</b> <i>Beneficiaries of health insurances</i>						
KANTONI CANTONS	UKUPNO/Total			ŽENE/Women		
	I 2024	II 2024	II 2024 I 2024	I 2024	II 2024	II 2024 I 2024
1. Unsko - sanski	17.015	16.972	99,75	9.479	9.428	99,46
2. Posavski	2.745	2.760	100,55	1.213	1.220	100,58
3. Tuzlanski	40.950	40.650	99,27	23.942	23.778	99,32
4. Zeničko - dobojski	42.293	39.354	93,05	25.754	24.341	94,51
5. Bosansko - podrinjski	1.523	1.512	99,28	781	763	97,70
6. Srednjobosanski	13.924	14.108	101,32	7.867	7.962	101,21
7. Hercegovačko-neretvanski	20.868	20.877	100,04	11.283	11.271	99,89
8. Zapadnohercegovački	7.931	8.007	100,96	4.525	4.566	100,91
9. Kanton Sarajevo	40.089	39.464	98,44	24.369	23.896	98,06
10. Kanton 10	4.184	4.215	100,74	2.193	2.191	99,91
<b>FEDERACIJA BIH - UKUPNO</b> <i>FEDERATION OF BIH - TOTAL</i>	<b>191.522</b>	<b>187.919</b>	<b>98,12</b>	<b>111.406</b>	<b>109.416</b>	<b>98,21</b>

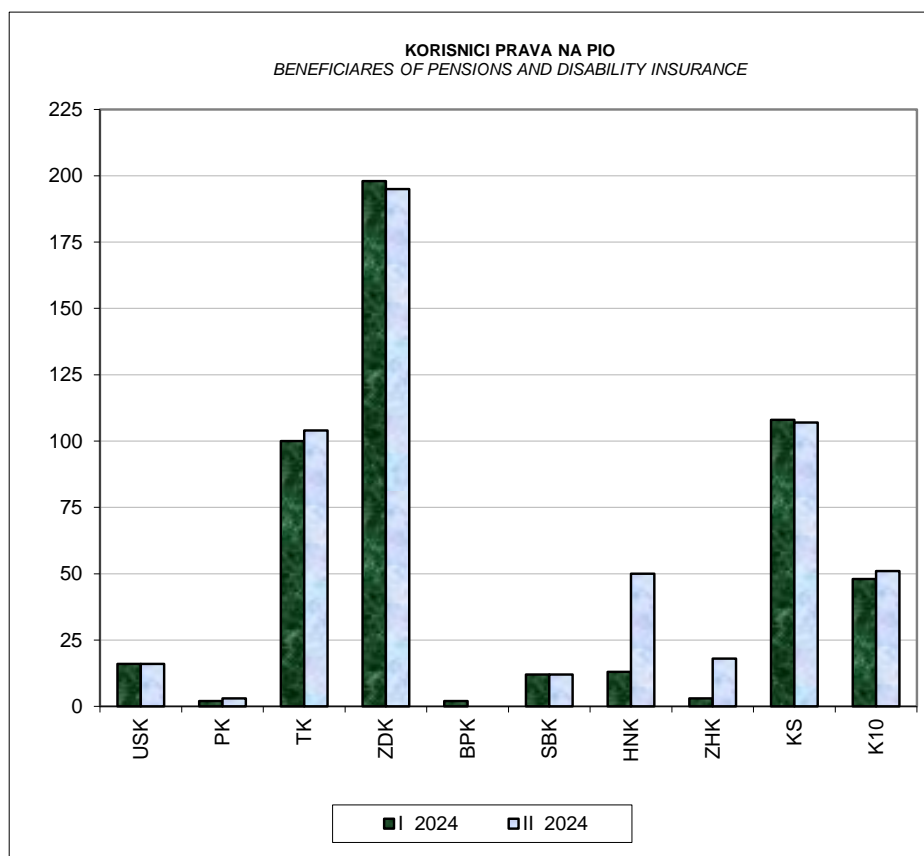


**KORISNICI PRAVA NA PIO**  
BENEFICIARIES OF PENSIONS AND DISABILITY INSURANCE

Tabela X - Table X

Februar / Veljača 2024.-February 2024

KANTONI CANTONS	Korisnici prava na PIO PIO beneficiaries		
	I 2024	II 2024	II 2024 I 2024
<b>FEDERACIJA BiH - UKUPNO</b> <i>FEDERATION OF BiH - TOTAL</i>	<b>502</b>	<b>556</b>	<b>110,76</b>
1. Unsko - sanski	16	16	100,00
2. Posavski	2	3	150,00
3. Tuzlanski	100	104	104,00
4. Zeničko - dobojski	198	195	98,48
5. Bosansko - podrinjski	2	0	0,00
6. Srednjobosanski	12	12	100,00
7. Hercegovačko-neretvanski	13	50	384,62
8. Zapadnohercegovački	3	18	600,00
9. Kanton Sarajevo	108	107	99,07
10. Kanton 10	48	51	106,25

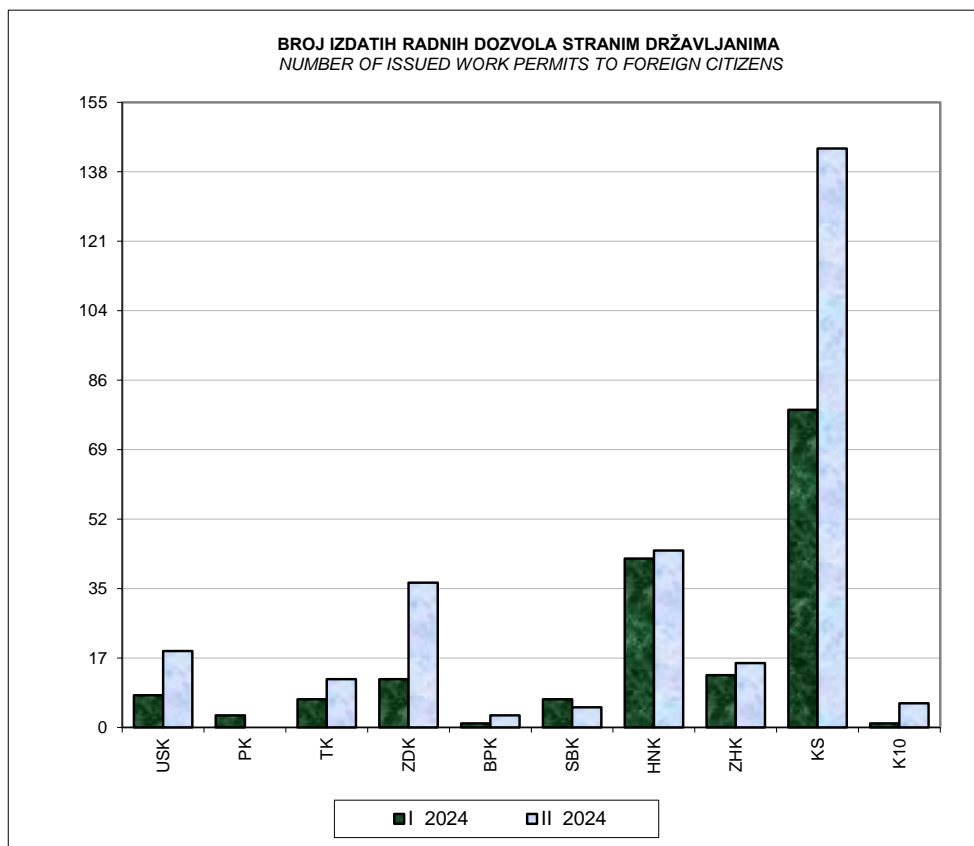


**ZAPOSLENI STRANI DRŽAVLJANI**  
EMPLOYED FOREIGN CITIZENS

Tabela XI - Table XI

Februar / Veljača 2024.-February 2024

KANTONI CANTONS	Broj izdatih radnih dozvola stranim državljanima Number of issued work permits to foreign citizens		
	I 2024	II 2024	II 2024 I 2024
<b>FEDERACIJA BiH - UKUPNO</b> <i>FEDERATION OF BiH - TOTAL</i>	<b>173</b>	<b>285</b>	<b>164,74</b>
1. Unsko - sanski	8	19	237,50
2. Posavski	3	0	0,00
3. Tuzlanski	7	12	171,43
4. Zeničko - dobojski	12	36	300,00
5. Bosansko - podrinjski	1	3	300,00
6. Srednjobosanski	7	5	71,43
7. Hercegovačko-neretvanski	42	44	104,76
8. Zapadnohercegovački	13	16	123,08
9. Kanton Sarajevo	79	144	182,28
10. Kanton 10	1	6	600,00



## IZVOR PODATAKA I METODOLOŠKA OBJAŠNENJA

Izvor podataka o nezaposlenim osobama koji se koriste u izradi Biltena - statističkog pregleda su evidencije javnih službi za zapošljavanje u Federaciji Bosne i Hercegovine.

Izvor podataka o zaposlenim osobama je Federalni zavod za statistiku.

Podaci se prikupljaju i obrađuju mjesečno i publikuju oko 20. u mjesecu za prethodni mjesec na web portalu Federalnog zavoda za zapošljavanje [www.fzzz.ba](http://www.fzzz.ba).

### OBJAŠNENJE ZNAKOVA I POJMOVA

1. NEZAPOSLENE OSOBE su osobe dobi od 15 do 65 godina sposobne za rad, koje nisu u radnom odnosu, aktivno traže posao, raspoložive su za rad, te zadovoljavaju ostale kriterije iz Zakona o posredovanju u zapošljavanju i socijalnoj sigurnosti nezaposlenih osoba (član 3) i evidentirane su u službama za zapošljavanje tokom izvještajnog mjeseca.
2. NOVOPRIJAVLJENE NEZAPOSLENE OSOBE su osobe koje su se prijavile na evidenciji službi za zapošljavanje u toku izvještajnog mjeseca.
- 2a. PRIJAVLJENI PO PRESTANKU RADNOG ODNOSA su osobe koje su se u izvještajnom mjesecu prijavile na evidenciju službi za zapošljavanje zbog gubitka zaposlenja tj. po prestanku radnog odnosa.
3. BRISANI IZ EVIDENCIJE su nezaposlene osobe koje su službe za zapošljavanje prestale voditi u evidenciji u izvještajnom mjesecu zbog nastupanja okolnosti regulisanih Zakonom o posredovanju u zapošljavanju i socijalnoj sigurnosti nezaposlenih osoba (član 3b) i Pravilnikom o evidencijama u oblasti zapošljavanja (član 25).
- 3a. ZAPOSLENI SA EVIDENCIJE SLUŽBI ZA ZAPOSŁJAVANJE su osobe koje su brisane iz evidencije službi za zapošljavanje zbog zaposlenja u zemlji ili inostranstvu tokom izvještajnog mjeseca.
4. NEZAPOSLENE OSOBE KOJE PRVI PUT TRAŽE ZAPOSLENJE su osobe evidentirane u službama za zapošljavanje koje ranije nisu bile u radnom odnosu.
5. POTREBE ZA RADNICIMA – REGISTROVANA TRAŽNJA predstavlja broj traženih radnika za nepopunjena i novootvorena radna mjesta koja su poslodavci prijavili službi za zapošljavanje u toku izvještajnog mjeseca.
6. KORISNICI NOVČANE NAKNADE su nezaposlene osobe evidentirane u službama za zapošljavanje, a koja su stekle pravo na novčanu naknadu za vrijeme nezaposlenosti u skladu sa Zakonom o posredovanju u zapošljavanju i socijalnoj sigurnosti nezaposlenih osoba.

### ZNAKOVI

- nema pojave
- ... ne raspolaže se podacima
- , podatak manji od 0,5 date jedinice mjere
- \* ispravljen podatak
- <sup>1/</sup> napomena ispod teksta ili tabele
- Ø prosjek
- ( ) procijenjen podatak

### SKRAĆENICE

NKV	nekvalifikovani radnik (završena osnovna škola)	VKV	visokokvalifikovani radnik (završena trogodišnja srednja škola i majstorski ispit)
PKV	polukvalifikovani radnik (priučeni radnik sa završenom osnovnom školom)	SSS	srednja stručna sprema (završena četverogodišnja srednja škola)
NSS	niža stručna sprema (bez završene osnovne škole)	VŠS	viša školska sprema (završeno dvogodišnje univerzitetsko obrazovanje)
KV	kvalifikovani radnik (završena trogodišnja srednja škola)	VSS	visoka stručna sprema (završeno univerzitetsko obrazovanje)
KD BiH	Klasifikacija djelatnosti Bosne i Hercegovine (2010)		
01. USK	Unsko - sanski kanton	06. SBK	Srednjobosanski kanton
02. PK	Posavski kanton	07. HNK	Hercegovačko - neretvanski kanton
03. TK	Tuzlanski kanton	08. ZHK	Zapadnohercegovački kanton
04. ZDK	Zeničko - dobojski kanton	09. KS	Kanton Sarajevo
05. BPK	Bosansko - podrinski kanton	10. K10	Kanton 10

## DATA SOURCES AND METHODOLOGICAL EXPLANATIONS

The source of data on unemployed persons used in the preparation of the Bulletin - statistical overview are the records of public employment services in the Federation of Bosnia and Herzegovina.

The source of data on employed persons is the Federal Bureau of Statistics.

Data are collected and processed monthly and published around the 20th of the month for the previous month on the web portal of the Federal Employment Institute [www.fzzz.ba](http://www.fzzz.ba).

### EXPLANATION OF SYMBOLS AND TERMS

1. UNEMPLOYED PERSONS are persons aged 15 to 65 able to work, who are not employed, actively looking for job, are available for job, and meet other criteria from the Law on Mediation in Employment and Social Security of Unemployed Persons (Article 3) and registered are in employment services during the reporting month.
2. NEWLY REGISTERED UNEMPLOYED PERSONS are persons registered in the records of employment services during the reporting month.
- 2a. REGISTERED AFTER TERMINATION OF EMPLOYMENT are persons registered to the records of employment services in the reporting month due to loss of employment, ie. upon termination of employment.
3. DELETED FROM THE RECORDS are unemployed persons who were deleted from the records by the employment services in the reporting month due to circumstances regulated by the Law on Mediation in Employment and Social Security of Unemployed Persons (Article 3b) and the Rulebook on Records in the Field of Employment (Article 25).
- 3a. EMPLOYED PERSONS FROM THE RECORDS OF EMPLOYMENT SERVICES are persons who have been deleted from the records of employment services due to employment in the country or abroad during the reporting month.
4. UNEMPLOYED PERSONS SEEKING EMPLOYMENT FOR THE FIRST TIME are persons registered in employment services who were not previously employed.
5. VACANCIES – REGISTERED DEMAND represent the number of required workers for unfilled and newly opened jobs that employers reported to employment services during the reporting month.
6. UNEMPLOYMENT BENEFITS are unemployed persons registered in the employment services, who have acquired the right to unemployment benefit in accordance with the Law on Mediation in Employment and Social Security of Unemployed Persons.

### SYMBOLS

–	no entry
...	data not available
,	value is less than 0.5 of the given measure unit
*	revised data
1/	footnote
Ø	average
( )	estimated data

### ABBREVIATIONS

NKV	unskilled worker (completed primary school)	VKV	highly qualified worker (completed three-year high school and master's exam)
PKV	semi-skilled worker (trained worker with completed primary school)	SSS	secondary education (completed four-year high school)
NSS	lower education (without completed primary school)	VŠS	higher education (completed two-year university education)
KV	skilled worker (completed three years of high school)	VSS	university degree (completed university education)
KD BiH	Classification of Occupations Bosnia & Herzegovina (2010)		
01. USK	Una - Sana Canton	06. SBK	Central Bosnia Canton
02. PK	Posavina Canton	07. HNK	Herzegovina - Neretva Canton
03. TK	Tuzla Canton	08. ZHK	West Herzegovina Canton
04. ZDK	Zenica - Dobož Canton	09. KS	Sarajevo Canton
05. BPK	Bosnian Podrinje Canton	10. K10	West Bosnia Canton

**ADRESE I BROJEVI TELEFONA KANTONALNIH SLUŽBI ZA ZAPOŠLJAVANJE**

<b>UNSKO - SANSKI KANTON</b>						
<b>JU SLUŽBA ZA ZAPOŠLJAVANJE UNSKO - SANSKOG KANTONA</b>		<b>Nedžad Veladžić, direktor</b>	Branislava Đurđeva 1	Tel	037/229-730	<a href="mailto:jusluzap@bih.net.ba">jusluzap@bih.net.ba</a>
				Fax	037/229-756	
<b>1.</b>	<b>Bihac</b>	Toromanović Emir	Branislava Đurđeva 1	Tel/fax	037/229-731	<a href="mailto:biorada.bihac@usk-szz.ba">biorada.bihac@usk-szz.ba</a>
<b>2.</b>	<b>Bosanska Krupa</b>	Mahmić Nedžmija	511. Slavne brdske brigade bb	Tel/fax	037/476-526	<a href="mailto:biorada.bosanskakrupa@usk-szz.ba">biorada.bosanskakrupa@usk-szz.ba</a>
<b>3.</b>	<b>Bosanski Petrovac</b>	Jukić Indira	Bosanska bb	Tel/fax	037/881-052	<a href="mailto:biorada.bosanskiptrovac@usk-szz.ba">biorada.bosanskiptrovac@usk-szz.ba</a>
<b>4.</b>	<b>Bužim</b>	Dervić Džemaludin	505. Viteške brigade bb	Tel/fax	037/410-470	<a href="mailto:biorada.buzim@usk-szz.ba">biorada.buzim@usk-szz.ba</a>
<b>5.</b>	<b>Cazin</b>	Mustafić Enes	Cazinske brigade bb	Tel/fax	037/514-049	<a href="mailto:biorada.cazin@usk-szz.ba">biorada.cazin@usk-szz.ba</a>
<b>6.</b>	<b>Ključ</b>	Hadžić Jasim	Branilaca BiH 127	Tel/fax	037/660-124	<a href="mailto:biorada.kljuc@usk-szz.ba">biorada.kljuc@usk-szz.ba</a>
<b>7.</b>	<b>Sanski Most</b>	Mahić Sanel	Deseti oktobar bb	Tel/fax	037/689-368	<a href="mailto:biorada.smost@usk-szz.ba">biorada.smost@usk-szz.ba</a>
<b>8.</b>	<b>Velika Kladuša</b>	Čaušević Amra	Ibrahima Mržljaka 5	Tel/fax	037/775-370	<a href="mailto:biorada.vkladusa@usk-szz.ba">biorada.vkladusa@usk-szz.ba</a>
<b>POSAVSKI KANTON</b>						
<b>SLUŽBA ZA UPOŠLJAVANJE ŽUPANIJE POSAVSKE</b>		<b>Luka Jurić, ravnatelj</b>	Ulica III broj 50c	Tel	031/712-306	<a href="mailto:info@szuzp.ba">info@szuzp.ba</a>
				Fax	031/712-306	
<b>1.</b>	<b>Orašje</b>	Mišković Mato	Ulica III broj 50c	Tel	031/713-964	<a href="mailto:biroorasje@szuzp.ba">biroorasje@szuzp.ba</a>
				Fax	031/712-306	
<b>2.</b>	<b>Domaljevac - Šamac</b>	Klarić Đuro	Svete Ane 45	Tel	031/791-931	<a href="mailto:birodomaljevac@szuzp.ba">birodomaljevac@szuzp.ba</a>
				Fax	031/791-931	
<b>3.</b>	<b>Odžak</b>	Radić Aida	Omladinska bb	Tel	031/761-421	<a href="mailto:biroodzak@szuzp.ba">biroodzak@szuzp.ba</a>
				Fax	031/761-421	
<b>TUZLANSKI KANTON</b>						
<b>JU SLUŽBA ZA ZAPOŠLJAVANJE TUZLANSKOG KANTONA</b>		<b>Miralem Softić, v.d. direktora</b>	Bosne srebrene bb	Tel	035/306-462	<a href="mailto:sluzba@szztk.ba">sluzba@szztk.ba</a>
				Fax	035/228-568	
					035/228-573	
<b>1.</b>	<b>Tuzla</b>	Delić Selma	Bosne srebrene bb	Tel/fax	035/367-480	<a href="mailto:biro.tuzla@szztk.ba">biro.tuzla@szztk.ba</a>
<b>2.</b>	<b>Banovići</b>	Mujić Halil	119. Muslimanske 3	Tel	035/367-501	<a href="mailto:biro.banovici@szztk.ba">biro.banovici@szztk.ba</a>
				Fax	035/367-502	
					035/367-503	
					035/367-504	
<b>3.</b>	<b>Čelić</b>	Mešić Suada	Alije Izetbegovića 60/2	Tel	035/367-517	<a href="mailto:biro.celic@szztk.ba">biro.celic@szztk.ba</a>
<b>4.</b>	<b>Doboj - Istok</b>	Smailbašić Amir	Brijesnica bb	Tel	035/367-505	<a href="mailto:biro.dobojistok@szztk.ba">biro.dobojistok@szztk.ba</a>
<b>5.</b>	<b>Gračanica</b>	Mehinović Sadmira	Ahmet Paše Budimlije 20 b	Tel	035/367-507	<a href="mailto:biro.gracanica@szztk.ba">biro.gracanica@szztk.ba</a>
				Fax	035/367-509	
<b>6.</b>	<b>Gradačac</b>	Hrnčić Lejla	I.Kapetanovića bb	Tel	035/367-511	<a href="mailto:biro.gradacac@szztk.ba">biro.gradacac@szztk.ba</a>
				Fax	035/367-510	
<b>7.</b>	<b>Kalesija</b>	Valjevac Samra	Žrtava genocida u Srebrenici bb	Tel	035/367-489	<a href="mailto:biro.kalesija@szztk.ba">biro.kalesija@szztk.ba</a>
				Fax	035/367-490	
					035/367-491	
<b>8.</b>	<b>Kladanj</b>	Džaferagić Saida	Kladanjske brigade 1	Tel	035/367-486	<a href="mailto:biro.kladanj@szztk.ba">biro.kladanj@szztk.ba</a>
<b>9.</b>	<b>Lukavac</b>	Mujčić Alma	Redžepa ef. Muminhodžića, br.4	Tel	035/367-492	<a href="mailto:biro.lukavac@szztk.ba">biro.lukavac@szztk.ba</a>
				Fax	035/367-493	
					035/367-494	
<b>10.</b>	<b>Sapna</b>	Alić Jusuf	Žrtava genocida u Srebrenici	Tel	035/367-487	<a href="mailto:biro.sapna@szztk.ba">biro.sapna@szztk.ba</a>
<b>11.</b>	<b>Srebrenik</b>	Husejnović Sanela	Srebreničke brigade bb	Tel	035/367-461	<a href="mailto:biro.srebrenik@szztk.ba">biro.srebrenik@szztk.ba</a>
<b>12.</b>	<b>Teočak</b>	Đedović Zlata	Krstac bb	Tel	035/367-488	<a href="mailto:biro.teocak@szztk.ba">biro.teocak@szztk.ba</a>
<b>13.</b>	<b>Živinice</b>	Selimović Amir	Oslobođenja, br.20	Tel	035/367-495	<a href="mailto:biro.zivinice@szztk.ba">biro.zivinice@szztk.ba</a>
				Fax	035/367-497	



## ZENIČKO – DOBOJSKI KANTON

<b>JU SLUŽBA ZA ZAPOŠLJAVANJE ZENIČKO - DOBOJSKOG KANTONA</b>		<b>Anto Pešić, ravnatelj</b>	Adolfa Goldbergera 6	Centr	032/448-200	<a href="mailto:info@zdk-szz.ba">info@zdk-szz.ba</a>
				Fax	032/405-173	
<b>1.</b>	<b>Zenica</b>	Burić Saudin	Adolfa Goldbergera 6	Tel	032/448-219	<a href="mailto:biro.zenica@zdk-szz.ba">biro.zenica@zdk-szz.ba</a>
				Fax	032/448-288	
<b>2.</b>	<b>Breza</b>	Bašić Fikret	Bogumilska 10	Tel	032/789-390	<a href="mailto:biro.breza@zdk-szz.ba">biro.breza@zdk-szz.ba</a>
				Fax	032/789-392	
<b>3.</b>	<b>Doboj-Jug</b>	Šaranović Mirsad	Trg 21. marta br. 18	Tel	032/699-130	<a href="mailto:biro.dobojjug@zdk-szz.ba">biro.dobojjug@zdk-szz.ba</a>
				Fax	032/699-131	
<b>4.</b>	<b>Kakanj</b>	Marušić Mahir	Alije Izetbegovića br.15	Tel	032/552-390	<a href="mailto:biro.kakanj@zdk-szz.ba">biro.kakanj@zdk-szz.ba</a>
				Fax	032/552-391	
<b>5.</b>	<b>Maglaj</b>	Durmić Mirza	Aleja ljljana 14	Tel	032/609-611	<a href="mailto:biro.maglaj@zdk-szz.ba">biro.maglaj@zdk-szz.ba</a>
				Fax	032/609-610	
<b>6.</b>	<b>Olovo</b>	Hasanspahić Refik	1. Marta b.b.	Tel	032/828-310	<a href="mailto:biro.olovo@zdk-szz.ba">biro.olovo@zdk-szz.ba</a>
				Fax	032/828-310	
<b>7.</b>	<b>Tešanj</b>	Berberović Muharem	Skendera Kulenovića b.b	Tel	032/656-700	<a href="mailto:biro.tesanj@zdk-szz.ba">biro.tesanj@zdk-szz.ba</a>
				Fax	032/656-701	
<b>8.</b>	<b>Usora</b>	Martinović-Anđelić Ana	Žabljak bb	Tel	032/891-525	<a href="mailto:biro.usora@zdk-szz.ba">biro.usora@zdk-szz.ba</a>
				Fax	032/891-524	
<b>9.</b>	<b>Vareš</b>	Operta-Svinčicki Jasna	Zvijezda 41	Tel	032/849-260	<a href="mailto:biro.vares@zdk-szz.ba">biro.vares@zdk-szz.ba</a>
<b>10.</b>	<b>Visoko</b>	Čehajić Lamija	Hadžihasanova 23	Tel	032/731-620	<a href="mailto:biro.visoko@zdk-szz.ba">biro.visoko@zdk-szz.ba</a>
				Fax	032/731-621	
<b>11.</b>	<b>Zavidovići</b>	Horozović Sabahudin	Alije Izetbegovića blok C	Tel	032/868-511	<a href="mailto:biro.zavidovici@zdk-szz.ba">biro.zavidovici@zdk-szz.ba</a>
				Fax	032/868-510	
<b>12.</b>	<b>Žepče</b>	Šišić Biljana	Prva b.b.	Tel	032/888-187	<a href="mailto:biro.zepce@zdk-szz.ba">biro.zepce@zdk-szz.ba</a>
				Fax	032/888-186	

## BOSANSKO – PODRINJSKI KANTON

<b>JU SLUŽBA ZA ZAPOŠLJAVANJE BOSANSKO - PODRINJSKOG KANTONA</b>		<b>Emir Obarčanin, direktor</b>	Maršala Tita 13	Tel	038/221-546 038/240-371	<a href="mailto:emir.obarcanin@szzbpk.ba">emir.obarcanin@szzbpk.ba</a>
<b>1.</b>	<b>Goražde</b>	Muratpahić Erna	Maršala Tita br. 13	Tel	038/240-370	<a href="mailto:erna.cagara@szzbpk.ba">erna.cagara@szzbpk.ba</a>
<b>2.</b>	<b>Foča - Ustikolina</b>	Hubanić Edin	Omladinska b.b.	Tel	038/518-382	<a href="mailto:edin.huba@gmail.com">edin.huba@gmail.com</a>
<b>3.</b>	<b>Pale - Prača</b>	Hubanić Edin	Himze Sablje br. 33	Tel	038/799-446	<a href="mailto:edin.huba@gmail.com">edin.huba@gmail.com</a>

**SREDNJOBOSANSKI KANTON**

<b>SLUŽBA ZA ZAPOŠLJAVANJE SREDNJOBOSANSKOG KANTONA / SLUŽBA ZA ZAPOŠLJAVANJE KANTONA SREDIŠNJA BOSNA</b>		<b>Željko Lončar, ravnatelj</b>	Hadži Ali bega Hasanpašića bb 72 270 Travnik	Centr	030/518-764	<a href="mailto:info@szzksbsbk.com.ba">info@szzksbsbk.com.ba</a>
	Fax			030/511-090		
<b>1.</b>	<b>Bugojno</b>	Smajlović Branka	Nugle II - 15	Tel/fax	030/251-235	<a href="mailto:biro.bugojno@bih.net.ba">biro.bugojno@bih.net.ba</a>
<b>2.</b>	<b>Busovača</b>	Akrap Marica	Nikole Šubića Zrinskog bb	Tel/fax	030/732-094	<a href="mailto:szzbusovaca@tel.net.ba">szzbusovaca@tel.net.ba</a>
<b>3.</b>	<b>Dobretići</b>	Idžanović Srećko	Dobretići bb	Tel	030/641-194	<a href="mailto:dobretici.szz@tel.net.ba">dobretici.szz@tel.net.ba</a>
<b>4.</b>	<b>Donji Vakuf</b>	Škandro Enes	Omladinska bb	Tel/fax	030/260-856	<a href="mailto:birozaposljavanjedv@bih.net.ba">birozaposljavanjedv@bih.net.ba</a>
<b>5.</b>	<b>Fojnica</b>	Dedić Bibija	Hadrovići 10	Tel/fax	030/544-401	<a href="mailto:birofojnica@bih.net.ba">birofojnica@bih.net.ba</a>
<b>6.</b>	<b>Gornji Vakuf - Uskoplje</b>	Filipović Amir	Gradska bb	Tel/fax	030/494-158	<a href="mailto:szzgvu@tel.net.ba">szzgvu@tel.net.ba</a>
<b>7.</b>	<b>Jajce</b>	Vuković Inga	Zagrebačka bb	Tel/fax	030/654-195	<a href="mailto:szzjajce@tel.net.ba">szzjajce@tel.net.ba</a>
<b>8.</b>	<b>Kiseljak</b>	Cilenšek Sonja	Bana Josipa Jelačića bb	Tel/fax	030/879-579	<a href="mailto:szzkiseljak@tel.net.ba">szzkiseljak@tel.net.ba</a>
<b>9.</b>	<b>Kreševo</b>	Tolo Danijela	Fra Grge Martića 120	Tel/fax	030/806-522	<a href="mailto:szzkresevo@tel.net.ba">szzkresevo@tel.net.ba</a>
<b>10.</b>	<b>Novi Travnik</b>	Hatičić Adnana	Mehmeda Spahe 13	Tel/fax	030/542-626	<a href="mailto:biront@bih.net.ba">biront@bih.net.ba</a>
<b>11.</b>	<b>Travnik</b>	Hadžiabdić Nermina	Mehmeda Paše Kukavice 13 / Tvornička bb Nova Bila	Tel/fax	030/708-873 030/540/261	<a href="mailto:biro.travnik@bih.net.ba">biro.travnik@bih.net.ba</a>
<b>12.</b>	<b>Vitez</b>	Žepačkić Mirjana	Stjepana Radića bb	Tel/fax	030/712-479	<a href="mailto:szzvitez@tel.net.ba">szzvitez@tel.net.ba</a>

**HERCEGOVAČKO – NERETVANSKI KANTON**

<b>SLUŽBA ZA ZAPOŠLJAVANJE HECEGOVAČKO NERETVANSKOG KANTONA / ŽUPANIJE</b>		<b>Vlado Čuljak, ravnatelj</b>	Kralja Tvrtka 19		036/334-800	<a href="mailto:info@szzhnz-k.ba">info@szzhnz-k.ba</a> <a href="mailto:vlado.culjak@szzhnz-k.ba">vlado.culjak@szzhnz-k.ba</a>
				Tel/fax	036/334-810	
<b>1.</b>	<b>Čapljina</b>	Rajić Nikolina	Ante Starčevića 4	Tel	036/808-135	<a href="mailto:nikolina.rajic@szzhnz-k.ba">nikolina.rajic@szzhnz-k.ba</a>
<b>2.</b>	<b>Čitluk</b>	Ostojić Josip	Kralja Tomislava bb	Tel	036/642-630	<a href="mailto:josip.ostojic@szzhnzk.ba">josip.ostojic@szzhnzk.ba</a>
<b>3.</b>	<b>Jablanica</b>	Muratović Kemal	Trg oslobođenja bb	Tel/fax	036/752-818	<a href="mailto:kemal.muratovic@szzhnz-k.ba">kemal.muratovic@szzhnz-k.ba</a>
<b>4.</b>	<b>Konjic</b>	Spiljak Semira	IV Muslimanske brigade br.8	Tel	036/726-253	<a href="mailto:semira.spiljak@szzhnz-k.ba">semira.spiljak@szzhnz-k.ba</a>
<b>5.</b>	<b>Neum</b>	Udženija Ivan	Zagrebačka bb	Tel	036/880-219	<a href="mailto:ivan.udzenija@szzhnzk.ba">ivan.udzenija@szzhnzk.ba</a>
<b>6.</b>	<b>Prozor/Rama</b>	Babić Ivan	Splitska bb	Tel	036/770-102	<a href="mailto:ivan.babic@szzhnz-k.ba">ivan.babic@szzhnz-k.ba</a>
<b>7.</b>	<b>Ravno</b>	Vukić Antica	Ravno bb	Tel	036/891-030	<a href="mailto:antica.vukic@szzhnz-k.ba">antica.vukic@szzhnz-k.ba</a>
<b>8.</b>	<b>Stolac</b>	Vidoje Maslač	Banovinska 4	Tel	036/853-330	<a href="mailto:vidoje.maslac@szzhnz-k.ba">vidoje.maslac@szzhnz-k.ba</a>
<b>9.</b>	<b>Mostar</b>	Božić Nikola Udovičić Saudina	Kralja Tvrtka 19	Tel	036/334-809	<a href="mailto:nikola.bozic@szzhnz-k.ba">nikola.bozic@szzhnz-k.ba</a> <a href="mailto:saudina.udovicic@szzhnz-k.ba">saudina.udovicic@szzhnz-k.ba</a>
			Telčeva 3		036/551-331	

**ZAPADNOHERCEGOVAČKI KANTON**

<b>SLUŽBA ZA ZAPOŠLJAVANJE ŽUPANIJE ZAPADNO-HERCEGOVAČKE</b>		<b>Petar Majjić, ravnatelj</b>	Trg Herceg - Bosne 1	Tel	039/661-396	<a href="mailto:info@szz-zzh.ba">info@szz-zzh.ba</a>
				Fax	039/661-397	
					039/661-398	
<b>1.</b>	<b>Grude</b>	Filipović Vitomir	Fra Gabre Grubišića bb	Tel	039/662-171	<a href="mailto:grude@szz-zzh.ba">grude@szz-zzh.ba</a>
<b>2.</b>	<b>Ljubuški</b>	Nižić Zora	Trg kralja Tvrtka bb	Tel	039/831-432	<a href="mailto:ljubuski@szz-zzh.ba">ljubuski@szz-zzh.ba</a>
<b>3.</b>	<b>Posušje</b>	Erceg Ivana	Dalmatinska bb	Tel	039/681-055	<a href="mailto:posusje@szz-zzh.ba">posusje@szz-zzh.ba</a>
<b>4.</b>	<b>Široki Brijeg</b>	Ćosić Marijana	Kralja Tomislava 1	Tel	039/704-928	<a href="mailto:sirokibrijeg@szz-zzh.ba">sirokibrijeg@szz-zzh.ba</a>

## KANTON SARAJEVO

<b>JU SLUŽBA ZA ZAPOŠLJAVANJE KANTONA SARAJEVO</b>		<b>Edina Ljubuškić, v.d. direktorice</b>	Đoke Mazalića 3	Centr	033/569-135 033/569-100	<a href="mailto:info@szks.ba">info@szks.ba</a>
				Tel	033/204-150 033/251-260	
				Fax	033/204-177	
<b>1.</b>	<b>Hadžići</b>	Šarić Adisa	Hadželi 110	Tel	033/422-694	<a href="mailto:adisa.saric@szks.ba">adisa.saric@szks.ba</a>
				Fax	033/428-620	
<b>2.</b>	<b>Ilidža</b>	Agić-Imamović Džemila	Mala aleja 2	Centr	033/762-670	<a href="mailto:dzemila.agic-imamovic@szks.ba">dzemila.agic-imamovic@szks.ba</a>
				Tel	033/762-670 033/762-671	
				Fax	033/622-356	
<b>3.</b>	<b>Ilijaš</b>	Kadrić Muvedeta	Ivana Franje Jukića 4	Tel	033/403-350	<a href="mailto:muvedeta.kadric@szks.ba">muvedeta.kadric@szks.ba</a>
				Fax	033/400-037	
<b>4.</b>	<b>Vogošća</b>	Hodžić Avdo	Ulica 24. Juna bb	Tel	033/424-080	<a href="mailto:avdo.hodzic@szks.ba">avdo.hodzic@szks.ba</a>
				Fax	033/424-081	
<b>5.</b>	<b>Trnovo</b>	Nožić Đenan	Trnovo bb	Tel/fax	033/439-046	<a href="mailto:djenan.nozic@szks.ba">djenan.nozic@szks.ba</a>
<b>6.</b>	<b>Centar</b>		Mehmeda Spahe do br.12	Centr	033/225-786	
				Tel	033/214-438 033/554-185	
				Fax	033/213-221	
<b>7.</b>	<b>Novi Grad</b>	Biber Bajro	Branislava Nušića 170	Centr	033/469-812 033/469-813	<a href="mailto:bajro.biber@szks.ba">bajro.biber@szks.ba</a>
				Tel	033/768-035 033/768-036	
				Fax	033/473-224	
<b>8.</b>	<b>Novo Sarajevo</b>	Mulać Amela	Ložionička 5	Centr	033/653-217	<a href="mailto:amela.mulac@szks.ba">amela.mulac@szks.ba</a>
				Tel	033/523-638	
				Fax	033/652-457	
<b>9.</b>	<b>Stari Grad</b>	Karović Sanela	Obala Kulina bana 25	Centr	033/557-247	<a href="mailto:sanela.karovic@szks.ba">sanela.karovic@szks.ba</a>
				Tel	033/557-245	
				Tel	033/557-246	

## KANTON 10

<b>ŽUPANIJSKI ZAVOD ZA UPOŠLJAVANJE</b>		<b>Diana Čačija, ravnateljica</b>	Kralja Tvrtka 5 80 101 Livno	Tel	034/203-306	<a href="mailto:zzz.uposljavanje@tel.net.ba">zzz.uposljavanje@tel.net.ba</a>
<b>1.</b>	<b>Livno</b>	Salapić Silvija	Kralja Tvrtka 1	Tel	034/201-306	<a href="mailto:zzuplivno@gmail.com">zzuplivno@gmail.com</a>
<b>2.</b>	<b>Tomislavgrad</b>	Zorić Ilija-Snigo	Mijata Tomića 15a	Tel	034/352-114	<a href="mailto:zzuptomislavgrad@gmail.com">zzuptomislavgrad@gmail.com</a>
<b>3.</b>	<b>Kupres</b>	Turalija Rajka	Kralja Tvrtka bb	Tel	034/274-271	<a href="mailto:zzupkupres@gmail.com">zzupkupres@gmail.com</a>
<b>4.</b>	<b>Glamoč</b>	Damjanović Vlatka	Nikole Bojinovića	Tel	034/273-084	<a href="mailto:zzupglamoc@gmail.com">zzupglamoc@gmail.com</a>
<b>5.</b>	<b>Bosansko Grahovo</b>	Sarić Milena	Kninski put	Tel	034/850-211	<a href="mailto:zzzupbosanskograhovo@gmail.com">zzzupbosanskograhovo@gmail.com</a>
<b>6.</b>	<b>Drvar</b>	Kordić Kaja	Titova br.40	Tel	034/819-599	<a href="mailto:zzupdrvar@gmail.com">zzupdrvar@gmail.com</a>