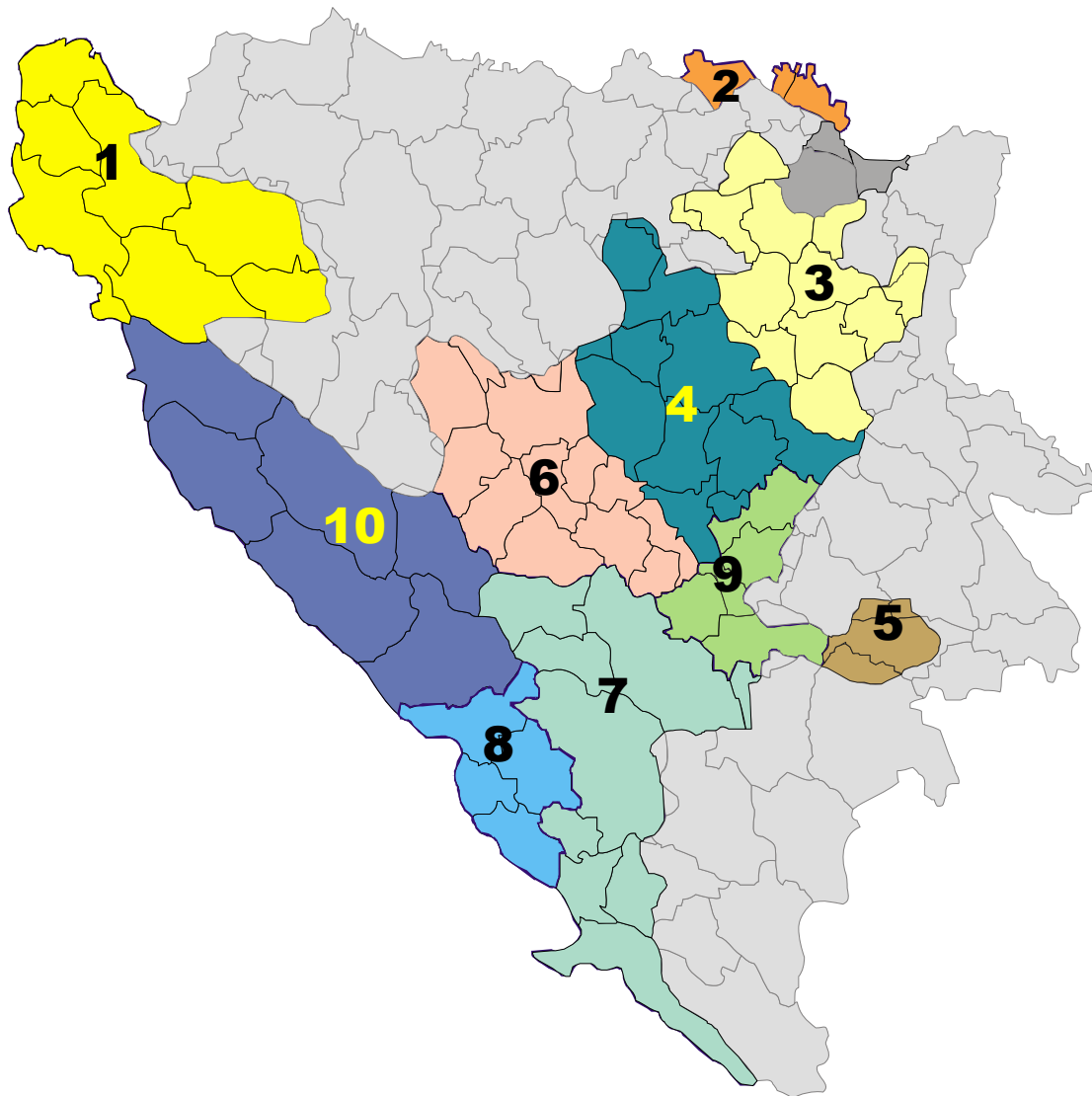




04/24

B I L T E N / B U L L E T I N

STATISTIČKI PREGLED – APRIL / TRAVANJ 2024.
STATISTICAL REVIEW – APRIL 2024



Sarajevo, maj / svibanj 2024.
Sarajevo, May 2024

Izdavač
Publisher:

Federalni zavod za zapošljavanje Sarajevo

Federal Employment Institute Sarajevo
71 000 Sarajevo
Đoke Mazalića 3
Telefon : 033/562-900
Fax : 033/208-257
E-mail : info@fzzz.ba
Web : www.fzzz.ba

Za izdavača:
For the publisher:

Ravnateljica
Director

Helena Lončar

Urednik:
Editor:

**Rukovodilac Jedinice za analizu tržišta
rada, statistiku, monitoring i evaluaciju**
Head of the Labour Market Analysis,
Statistics, Monitoring and Evaluation Unit

Omer Korjenić

Priprema:
Preparation:

Stručni saradnik za statistiku
Expert Associate for Statistics

Almir Pinjić

Prevod:
Translation:

Stručni saradnik za odnose s javnošću
Expert Associate for PR

Haris Čuljević

SADRŽAJ

Table of Contents

Statistički pregled <i>Statistical Review</i>	2
Tabela A <i>(Table A)</i>	4
Prijavljeni na evidenciju nezaposlenih po prestanku radnog odnosa i zaposleni sa evidencije po kantonima, april / travanj 2024. <i>Registered unemployed upon termination of employment and registered employed by canton. April 2024</i>	
Tabela B <i>(Table B)</i>	5
Kretanje broja nezaposlenih i zaposlenih, april / travanj 2024. <i>Number of the unemployed and employed, April 2024</i>	
Tabela I <i>(Table I)</i>	6
Zaposlenost po područjima, mart / ožujak 2024. <i>Employment by sector of activities, March 2024</i>	
Tabela III <i>(Table III)</i>	7
Registrovana nezaposlenost po kvalifikacionoj strukturi, april / travanj 2024. <i>Registered unemployment by qualification, April 2024</i>	
Tabela IIIa <i>(Table IIIa)</i>	8
Pregled broja zaposlenih osoba sa evidencije, april / travanj 2024. <i>Overview of the number of employed persons from the register, April 2024</i>	
Tabela IIIb <i>(Table IIIb)</i>	9
Pregled broja nezaposlenih osoba po dužini trajanja nezaposlenosti, april / travanj 2024. <i>Overview of the number of unemployed persons by the lenght of unemployment, April 2024</i>	
Tabela IV <i>(Table IV)</i>	10
Posredovanje u zapošljavanju - ponuda i potražnja, nezaposlenost po spolnoj strukturi, april / travanj 2024. <i>Mediation in employment – offer and demand by gender structure, April 2024</i>	
Tabela IVa <i>(Table IVa)</i>	11
Posredovanje u zapošljavanju – oglasi, upućivanje poslodavcu, realizirana posredovanja, april / travanj 2024. <i>Mediation in employment, advertisements, directing to employer, successful mediation, April 2024</i>	
Tabela V <i>(Table V)</i>	12
Registrovana nezaposlenost po kantonima i spolu, april / travanj 2024. <i>Registered unemployment by canton and gender, April 2024</i>	
Tabela Va <i>(Table Va)</i>	13
Registrovana nezaposlenost po dobi, spolu i kantonima, april / travanj 2024. <i>Registered unemployment by age, gender and canton, April 2024</i>	
Tabela Vb <i>(Table Vb)</i>	14
Registrovana nezaposlenost po dobi, stepenu obrazovanja i spolu, april / travanj 2024. <i>Registered unemployment by age, qualification and gender, April 2024</i>	
Tabela VI <i>(Table VI)</i>	18
Registrovana nezaposlenost po općinama i spolu, april / travanj 2024. <i>Registered unemployment by municipality and gender, April 2024</i>	
Tabela VII <i>(Table VII)</i>	23
Pregled broja registrovanih nezaposlenih osoba po općinama i kvalifikacionoj strukturi, april / travanj 2024. <i>Registered unemployment by municipality and qualification, April 2024</i>	
Tabela VIII <i>(Table VIII)</i>	24
Najbrojnija zanimanja po stručnoj spremi, kvalifikacionoj strukturi, april / travanj 2024. <i>Professions by qualification, April 2024</i>	
Tabela IX <i>(Table IX)</i>	25
Materijalna i socijalna sigurnost nezaposlenih po kantonima, april / travanj 2024. <i>Material and social insurance of the unemployed by canton, April 2024</i>	
Tabela X <i>(Table X)</i>	26
Korisnici prava na PIO po kantonima, april / travanj 2024. <i>Beneficiaries of the pension and disability insurance by canton, April 2024</i>	
Tabela XI <i>(Table XI)</i>	27
Zaposleni strani državljani po kantonima, april / travanj 2024. <i>Employed foreign citizens by canton, April 2024</i>	
Izvor podataka i metodološka objašnjenja / <i>Data sources and methodological explanations</i>	29
Adrese i brojevi telefona kantonalnih službi za zapošljavanje <i>Addresses and telephone numbers of the cantonal employment services</i>	30

Molimo korisnike ove publikacije da prilikom korištenja podataka navedu izvor
We kindly ask the users of this publication to state the source when using data from this publication

STATISTIČKI PREGLED

Brisanje sa evidencije nezaposlenih

U aprilu/travnju 2024.godine sa evidencija službi za zapošljavanje u Federaciji BiH brisano je 14.468 osoba (od čega je zaposleno 6.443), što je za 4.152 ili 40,25% više nego u prethodnom mjesecu.

Prijavljivanje na evidenciju nezaposlenih

U aprilu/travnju 2024.godine na evidenciju nezaposlenih se prijavilo 10.224 osoba (od čega 6.271 po prestanku radnog odnosa), što je u poređenju sa prethodnim mjesecom više za 2.334, odnosno 29,58%.

Zaposlenost

Dana 31.3.2024. godine u Federaciji BiH je bilo 543.231 registrovanih zaposlenih osoba. Broj zaposlenih u odnosu na prosjek iz prošle godine veći je za 1.970, odnosno 0,36%, a u odnosu na prethodni mjesec veći za 543, odnosno 0,1%.

Posredovanje u zapošljavanju

Kantonalne službe za zapošljavanje su u aprilu/travnju 2024.godine posredovale u zapošljavanju 1.581 osoba, što je u poređenju sa prethodnim mjesecom više za 365.

Nezaposlenost

Dana 30.4.2024.godine na evidencijama službi za zapošljavanje bila je registrirana 260.500 osoba, što je u odnosu na prethodni mjesec smanjenje za 4.244, odnosno 1,6%. Udio ženske populacije u broju nezaposlenih iznosi 156.822, odnosno 60,2%. Od ukupnog broja nezaposlenih, 175.780 (67,48%) je stručnih, 84.720 (32,52%) su nestručne osobe, a njih 97.947 (37,6%) prvi put traži zaposlenje. Na evidenciji nezaposlenih bilo je registrirano 53.201 osoba u dobi između 15 i 29 godina.

Kvalifikaciona struktura nezaposlenih

Među nezaposlenima najviše je KV (81.683 ili 31,36%) i NKV radnika (80.902 ili 31,06%), potom slijede osobe sa SSS (71.131 ili 27,31%) i VSS (18.132 ili 6,96%), osobe sa PKV (3.536 ili 1,36%), VKV (494 ili 0,19%) i osobe sa NSS (282 ili 0,11%).

Nezaposlenost po kantonima/županijama

Najveći broj nezaposlenih registriran je u Tuzlanskom kantonu (61.204 ili 23,49%), potom u Kantonu Sarajevo (49.274 ili 18,92%) i Zeničko-dobojskom kantonu (47.102 ili 18,08%). U Bosansko-podrinjskom kantonu registrovano je 2.555 ili 0,98% od ukupnog broja osoba.

Radne dozvole

U aprilu/travnju 2024.godine stranim državljanima je odobreno 370 radnih dozvola.

Socijalna sigurnost nezaposlenih

U aprilu/travnju 2024.godine na evidencijama službi za zapošljavanje bilo je registrirano 32.287 demobilisanih boraca/branitelja, što u odnosu na prethodni mjesec predstavlja smanjenje za 342, odnosno 1,05%. Udio demobilisanih boraca/branitelja u ukupnom broju nezaposlenih iznosi 12,39%.

U istom mjesecu zabilježeno je 10.731 korisnika novčane naknade, što je u poređenju sa podacima iz prethodnog mjeseca smanjenje za 743.

Pravo na zdravstveno osiguranje u predmetnom mjesecu preko kantonalnih službi za zapošljavanje ostvarilo je 182.615 osoba, što je za 3.115 manje nego u prethodnom mjesecu. Pravo na penzijsko i invalidsko osiguranje koristilo je 622 osoba.

STATISTICAL REVIEW

Number of deleted persons from the register of unemployed persons

The outflow from the register in April 2024 amounted to 14,468 persons (out of that number 6,443 persons were employed), which represents a increase of 4,152 or 40.25% in regard to the previous month.

Number of newly registered unemployed persons

The number of new entrants in April 2024 amounted to 10,224 persons (out of that number 6,271 persons were registered due to dismissal), which represents a increase of 2,334 or 29.58% in regard to the previous month.

Employment

At the end of March 2024 in the Federation of Bosnia and Herzegovina there were 543,231 registered employed persons. The employment increased compared to last year's average for 543 or .36%, and compared to the previous month increased for 543 or 0.1%

Mediation in employment

In April 2024 the Cantonal Employment Services have mediated in employment for 1,581 persons, which compared to the previous month is a increase of 365.

Unemployment

At the end of April 2024 in the Federation of Bosnia and Herzegovina were registered 260,500 unemployed persons, and it represents a decrease of 4,244, or 1.6% in regard to the previous month. Out of that number 156,822 (60.2%) are women. Participation of qualified persons in total unemployment was 175,780 or 67.48%, and the participation of unqualified persons 84,720 or 32.52%. There were 97,947 (37.6%) persons seeking employment for the first time. In reported month there were 53,201 young unemployed persons (age between 15 and 29 years).

Qualification structure of registered unemployed persons

Qualification structure of registered unemployed persons was: KV (81,683 or 31.36%) and NKV (80,902 or 31.06%), SSS (71,131 or 27.31%) and VSS (18,132 or 6.96%), PKV (3,536 or 1.36%), VKV (494 or 0.19%) and NSS (282 or 0.11%). (For translation of abbreviations look at the page 28)

Unemployment, by Cantons

The highest unemployment is registered in Tuzla Canton (61,204 or 23.49%) , Sarajevo Canton (49,274 or 18.92%) and Zenica - Doboje Canton (47,102 or 18.08%). In Bosnian Podrinje Canton were registered 2,555 or 0.98% unemployed persons in regard to total number.

Work permits

In April 2024 the Federal Employment Institute has issued 370 work permits to foreign citizens.

Social security of unemployed persons

In reported month there were 32,287 demobilized soldiers in the total number of unemployed persons, which is a decrease of 342 or 1.05% in regard to the previous month. Participation of demobilized soldiers in total unemployment was 12.39%.

In accordance with Law of mediation in employment and social insurance of unemployed persons, the unemployment benefit received 10,731, which is less for 743 in regard to the previous month.

In the same period 182,615 persons have used health insurance through the employment services, which is a decrease of 3,115 in regard to previous month. In April 2024, 622 persons have received pension and disability insurance.

PRIJAVLJENI NA EVIDENCIJU NEZAPOSLENIH PO PRESTANKU RADNOG ODNOSA
 REGISTERED UNEMPLOYED UPON TERMINATION OF EMPLOYMENT AND REGISTERED EMPLOYED BY CANTON

Tabela A - Table A

April / Travanj 2024.-April 2024

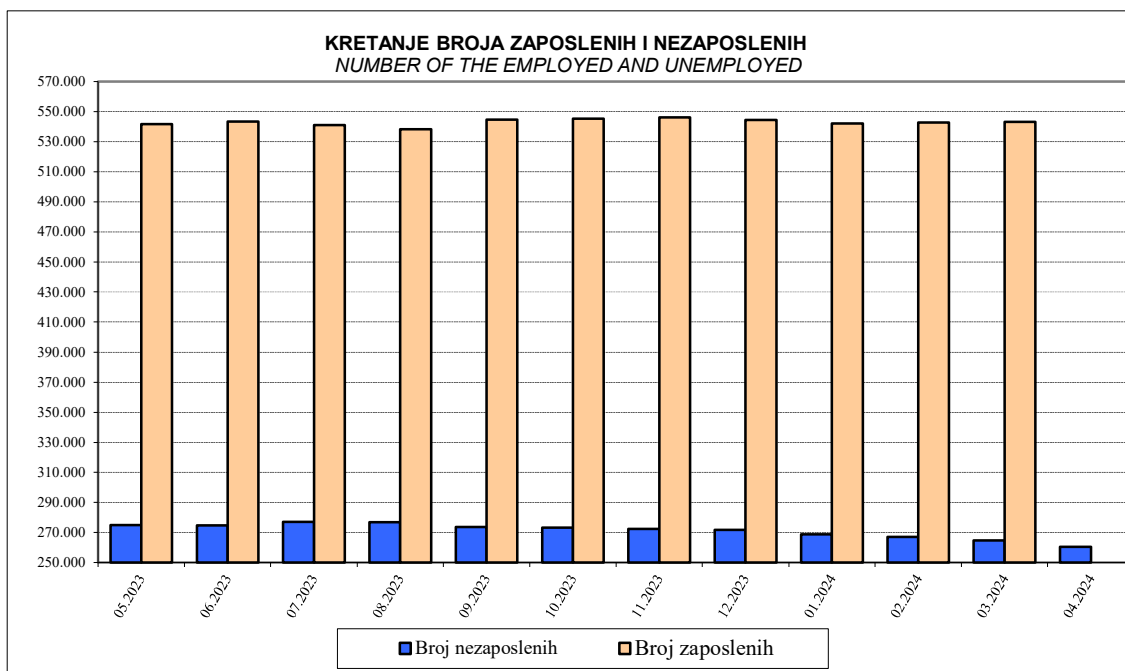
Kanton <i>Canton</i>	Izveštajni period <i>Reporting period</i>		Ukupno novoprijavljenih osoba na evidenciju nezaposlenih <i>Number of the newly registered at the</i>	Broj osoba brisanih iz evidencije <i>Number of deleted persons from the register</i>	Prijavljena evidencija nezaposlenih po prestanku radnog odnosa <i>Unemployed registered upon the termination of employment</i>	Razlozi prestanka radnog odnosa / <i>Reasons of employment termination</i>			Zaposleno sa evidencije <i>Employed persons from the register</i>
						Stecaj, likvidacija, restrukturiranje, privatizacija <i>Bankruptcy, restructuring, privatization</i>	Tehnoloski ili organizacioni višak <i>Technological or organizational surplus labour</i>	Ostalo (prestanak ugovora na odred. vrijeme, sporazumni raskid ugovora, povreda radne obaveze i sl.) <i>Other (termination of fixed-term contracts, agreed termination of contract, breach of work duties, etc.)</i>	
1	2	3	4	5	6(7+8+9)	7	8	9	10
Unsko-sanski kanton	Ukupno	Od 1. januara / From January 1	3.434	4.734	1.995	3	333	1.659	1.790
	<i>Total</i>	April/Travanj/April	748	1.360	475	0	87	388	549
	Žene / Women	Od 1. januara / From January 1	1.619	2.271	938	0	147	791	891
Posavski kanton	Ukupno	Od 1. januara / From January 1	410	485	207	5	36	166	254
	<i>Total</i>	April/Travanj/April	125	193	74	1	13	60	143
	Žene / Women	Od 1. januara / From January 1	208	283	113	1	15	97	146
Tuzlanski kanton	Ukupno	Od 1. januara / From January 1	7.803	11.087	5.525	13	837	4.675	5.182
	<i>Total</i>	April/Travanj/April	1.913	2.796	1.387	4	194	1.189	1.300
	Žene / Women	Od 1. januara / From January 1	3.890	5.505	2.685	6	403	2.276	2.672
Zeničko-dobojski kanton	Ukupno	Od 1. januara / From January 1	8.590	12.077	4.774	20	726	4.028	3.590
	<i>Total</i>	April/Travanj/April	3.682	4.265	1.227	8	166	1.053	11
	Žene / Women	Od 1. januara / From January 1	4.430	5.626	2.295	11	302	1.982	1.853
Bosansko-Podrinjski kanton	Ukupno	Od 1. januara / From January 1	363	605	261	3	45	213	305
	<i>Total</i>	April/Travanj/April	94	175	62	0	5	57	103
	Žene / Women	Od 1. januara / From January 1	147	284	109	3	19	87	146
Srednje bosanski kanton	Ukupno	Od 1. januara / From January 1	13.085	13.233	2.619	0	297	2.322	2.674
	<i>Total</i>	April/Travanj/April	768	1.216	585	0	78	507	896
	Žene / Women	Od 1. januara / From January 1	5.644	5.529	1.238	0	128	1.110	1.190
Hercegovačko-neretvanski kanton	Ukupno	Od 1. januara / From January 1	3.126	3.852	2.436	85	860	1.491	2.761
	<i>Total</i>	April/Travanj/April	702	1.361	527	12	178	337	1.044
	Žene / Women	Od 1. januara / From January 1	1.583	1.969	1.222	40	383	799	1.494
Zapadno-hercegovački kanton	Ukupno	Od 1. januara / From January 1	1.138	1.204	746	22	320	404	790
	<i>Total</i>	April/Travanj/April	274	381	198	9	74	115	277
	Žene / Women	Od 1. januara / From January 1	618	682	428	11	189	228	471
Kanton Sarajevo	Ukupno	Od 1. januara / From January 1	7.304	9.262	6.574	0	1.270	5.304	6.764
	<i>Total</i>	April/Travanj/April	1.745	2.369	1.627	0	277	1.350	1.860
	Žene / Women	Od 1. januara / From January 1	3.862	4.957	3.466	0	645	2.821	3.668
Kanton 10	Ukupno	Od 1. januara / From January 1	828	946	531	11	99	421	629
	<i>Total</i>	April/Travanj/April	173	352	109	4	12	93	260
	Žene / Women	Od 1. januara / From January 1	376	478	236	4	43	189	326
UKUPNO FBiH	Ukupno	Od 1. januara / From January 1	46.081	57.485	25.668	162	4.823	20.683	24.739
	<i>Total</i>	April/Travanj/April	10.224	14.468	6.271	38	1.084	5.149	6.443
	Žene / Women	Od 1. januara / From January 1	22.377	27.584	12.730	76	2.274	10.380	12.857
		April/Travanj/April	5.049	7.100	3.075	12	510	2.553	3.312

KRETANJE BROJA ZAPOSLENIH I NEZAPOSLENIH
NUMBER OF THE UNEMPLOYED AND EMPLOYED

Tabela B – Table B

Maj/Svibanj 2023-April/Travanj 2024; May 2023-April 2024

Mjesec/Godina	Broj nezaposlenih	Broj zaposlenih¹	Ostali bez posla	Zaposleni sa evidencije
<i>Month</i>	<i>Number of the unemployed</i>	<i>Number of the employed</i>	<i>Dismissed persons</i>	<i>Hired persons</i>
05.2023	275.034	541.691	4.423	6.383
06.2023	274.820	543.369	4.716	6.063
07.2023	277.056	541.078	6.090	5.669
08.2023	276.931	538.302	5.501	5.837
09.2023	273.700	544.647	5.238	8.680
10.2023	273.229	545.423	5.425	6.082
11.2023	272.400	546.242	5.042	5.670
12.2023	271.904	544.437	4.697	4.910
01.2024	268.870	542.116	6.940	5.942
02.2024	267.170	542.688	5.133	5.706
03.2024	264.744	543.231	4.924	6.648
04.2024	260.500		5.295	6.443



¹ Broj zaposlenih je prema podacima Federalnog zavoda za statistiku koji se objavljuju u pravilu 15.u mjesecu. / *The number of the employed is according to the official data of the Federal Office of Statistics which is being published every 15th in the month by default.*

ZAPOSLTENOST PO PODRUČJIMA
EMPLOYMENT BY SECTOR OF ACTIVITIES

Tabela I ²- Table I

Mart / Ožujak 2024.-March 2024

DJELATNOST ³ <i>Sector of activities</i>		Broj zaposlenih / Number of the employed				
		Ø 2023	II 2024	III 2024	INDEX	
					III 2024 Ø 2023	III 2024 II 2024
FEDERACIJA BiH - UKUPNO <i>FEDERATION OF BiH TOTAL</i>		541.261	542.688	543.231	100,4	100,1
A	Poljoprivreda, šumarstvo i ribolov (<i>Agriculture, forestry and fishing</i>)	11.170	11.030	11.306	101,2	102,5
B	Vađenje ruda i kamena (<i>Mining and quarrying</i>)	11.119	10.576	10.544	94,8	99,7
C	Prerađivačka industrija (<i>Manufacturing</i>)	106.230	104.334	104.312	98,2	100,0
D	Proizvodnja i snabdijevanje električnom energijom, plinom, parom i klimatizacija (<i>Electricity, gas, steam and air conditioning supply</i>)	8.496	8.442	8.473	99,7	100,4
E	Snabdijevanje vodom; uklanjanje otpadnih voda, upravljanje otpadom te djelatnosti sanacije okoliša (<i>Water supply, sewerage, waste management and remediation activities</i>)	8.625	8.614	8.628	100,0	100,2
F	Građevinarstvo (<i>Construction</i>)	25.647	25.640	25.748	100,4	100,4
G	Trgovina na veliko i na malo; popravak motornih vozila i motocikala (<i>Wholesale and retail trade; repair of motor vehicles and motorcycles</i>)	98.392	99.280	99.443	101,1	100,2
H	Prijevoz i skladištenje (<i>Transportation and storage</i>)	25.295	25.317	25.319	100,1	100,0
I	Djelatnosti pružanja smještaja te pripreme i usluživanja hrane(hotelijerstvo i ugostiteljstvo) (<i>Hotel and catering industry</i>)	27.315	27.230	27.122	99,3	99,6
J	Informacije i komunikacije (<i>Information and communication</i>)	20.433	20.793	20.780	101,7	99,9
K	Finansijske djelatnosti i djelatnosti osiguranja (<i>Financial and insurance activities</i>)	11.882	12.057	12.095	101,8	100,3
L	Poslovanje nekretninama (<i>Real estate activities</i>)	2.482	2.442	2.458	99,0	100,7
M	Stručne, naučne i tehničke djelatnosti (<i>Professional, scientific and technical activities</i>)	18.560	18.787	18.869	101,7	100,4
N	Administrativne i pomoćne uslužne djelatnosti (<i>Administrative and support service activities</i>)	14.191	14.365	14.298	100,8	99,5
O	Javna uprava i odbrana; obavezno socijalno osiguranje (<i>Public administration and defence; compulsory social security</i>)	47.846	47.793	47.703	99,7	99,8
P	Obrazovanje (<i>Education</i>)	45.457	47.347	47.397	104,3	100,1
Q	Djelatnosti zdravstvene i socijalne zaštite (<i>Human health and social work activities</i>)	37.336	37.768	37.888	101,5	100,3
R	Umjetnost, zabava i rekreacija (<i>Art, entertainment and recreation</i>)	9.687	9.701	9.674	99,9	99,7
S	Ostale uslužne djelatnosti (<i>Other service activities</i>)	11.099	11.172	11.174	100,7	100,0

² Tabela I – Podaci Federalnog zavoda za statistiku / Table I - Data from Federal Office of Statistics

Ukupna zaposlenost na teritoriji FBiH obuhvaća zaposlene u poslovnim subjektima (pravnim osobama), obrtu i slobodnim profesijama, odbrani/obrani i policiji. Broj zaposlenih u odbrani/obrani nije razvrstan po kantonima / Total employment in FBiH includes those employed in business entities (legal entities), trades and free-lances, defence and police. Number of employees in defence is not assorted by cantons.

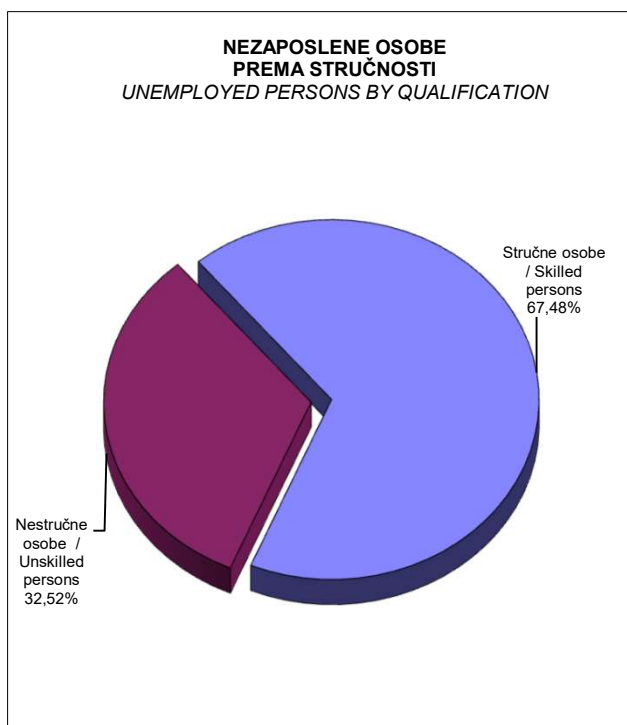
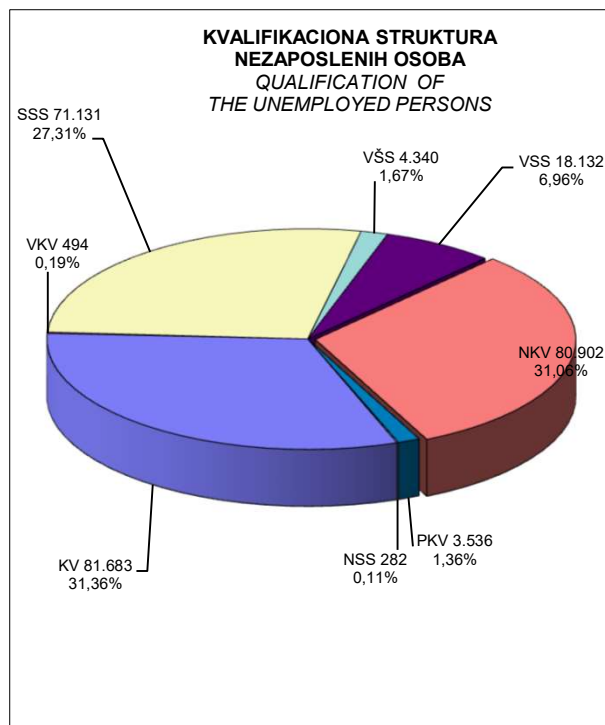
³ Prema KD BiH 2010 / According to KD BiH 2010.

REGISTROVANA NEZAPOSLENOST PO KVALIFIKACIONOJ STRUKTURI
REGISTERED UNEMPLOYMENT BY QUALIFICATION

Tabela III - Table III

April / Travanj 2024.-April 2024

Kvalifikaciona struktura <i>Qualification structure</i>	Nezaposlene osobe <i>Unemployed persons</i>	Nezaposlene osobe koje prvi put traže zaposlenje <i>Unemployed persons seeking an employment for the first time</i>	Novoprijavljene nezaposlene osobe u toku izvještajnog mjeseca <i>Newly registered unemployed seeking an employment in reported month</i>	Nezaposlene osobe brisane iz evidencije u toku izvještajnog mjeseca <i>Unemployed persons deleted from the register during the reporting month</i>
UKUPNO / TOTAL	260.500	97.947	10.224	14.468
Stručne osobe / Skilled persons	175.780	56.868	8.434	11.913
KV	81.683	26.722	3.599	5.011
VKV	494	120	21	46
SSS	71.131	23.131	3.331	4.869
VŠS	4.340	1.550	169	360
VSS	18.132	5.345	1.314	1.627
Nestručne osobe / Unskilled persons	84.720	41.079	1.790	2.555
NKV	80.902	39.497	1.707	2.388
PKV	3.536	1.496	77	152
NSS	282	86	6	15

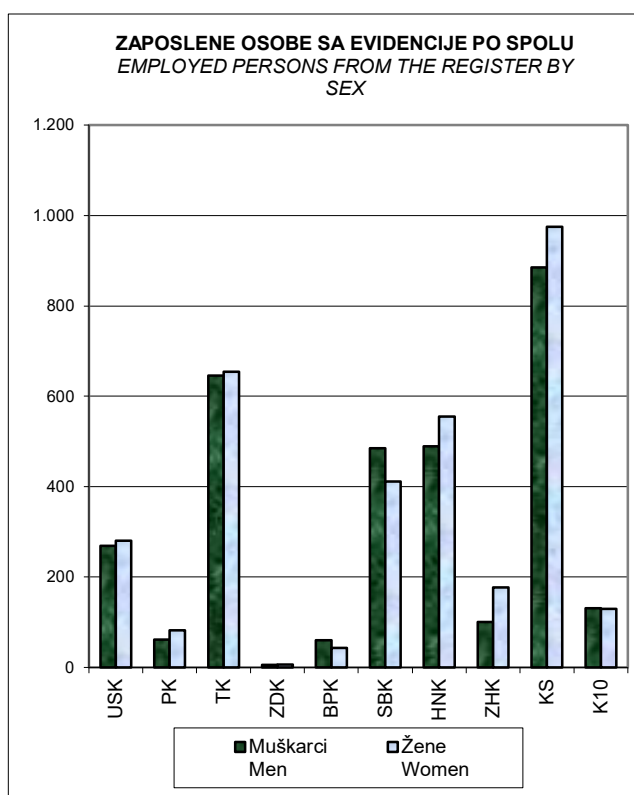
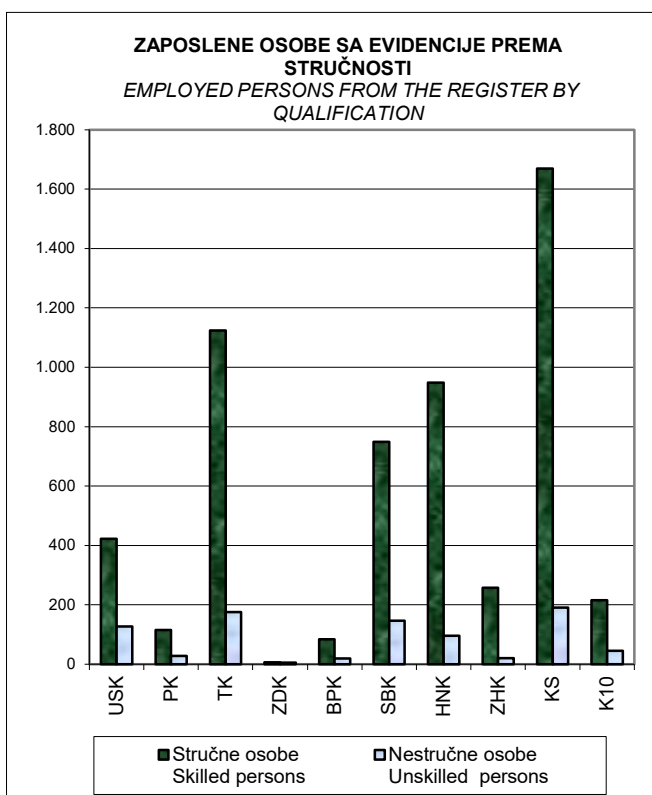


PREGLED BROJA ZAPOSLENIH OSOBA SA EVIDENCIJE
Po kantonima i kvalifikacionoj strukturi
OVERVIEW OF THE NUMBER OF EMPLOYED PERSONS FROM THE REGISTER
By cantons and qualification

Tabela IIIa - Table IIIa

April / Travanj 2024.-April 2024

KANTONI CANTONS	UKUPNO TOTAL	Stručne osobe Skilled persons	Nestručne osobe Unskilled persons	STEPEN STRUČNOG OBRAZOVANJA / QUALIFICATION							
	ŽENE WOMEN			VSS	VŠS	SSS	NSS	VKV	KV	PKV	NKV
1. Unsko - sanski	549	422	127	46	1	179	0	0	196	4	123
	280	216	64	32	1	108	0	0	75	0	64
2. Posavski	143	115	28	3	6	67	0	1	38	5	23
	82	62	20	2	2	39	0	0	19	3	17
3. Tuzlanski	1.300	1.124	176	157	2	489	0	1	475	6	170
	654	551	103	107	1	276	0	0	167	4	99
4. Zeničko - dobojski	11	6	5	0	0	5	1	0	1	0	4
	6	5	1	0	0	4	0	0	1	0	1
5. Bosansko - podrinski	103	84	19	6	1	36	0	0	41	0	19
	43	32	11	3	1	16	0	0	12	0	11
6. Srednjobosanski	896	749	147	32	51	314	0	0	352	2	145
	411	335	76	25	33	161	0	0	116	2	74
7. Hercegovačko-neretvansk	1.044	948	96	130	130	370	0	1	317	6	90
	555	498	57	90	81	184	0	0	143	5	52
8. Zapadnohercegovački	277	257	20	41	27	107	0	0	82	3	17
	177	166	11	36	22	67	0	0	41	3	8
9. Kanton Sarajevo	1.860	1.669	191	457	15	693	4	2	502	0	187
	975	863	112	295	9	365	4	2	192	0	108
10. Kanton 10	260	215	45	23	12	97	0	0	83	3	42
	129	110	19	18	7	55	0	0	30	3	16
FEDERACIJA BIH - UKUPNO <i>FEDERATION OF BIH - TOTAL</i>	6.443	5.589	854	895	245	2.357	5	5	2.087	29	820
	3.312	2.838	474	608	157	1.275	4	2	796	20	450



PREGLED BROJA NEZAPOSLENIH OSOBA PREMA DUŽINI TRAJANJA NEZAPOSLENOSTI

Po kantonima i dužini trajanja nezaposlenosti

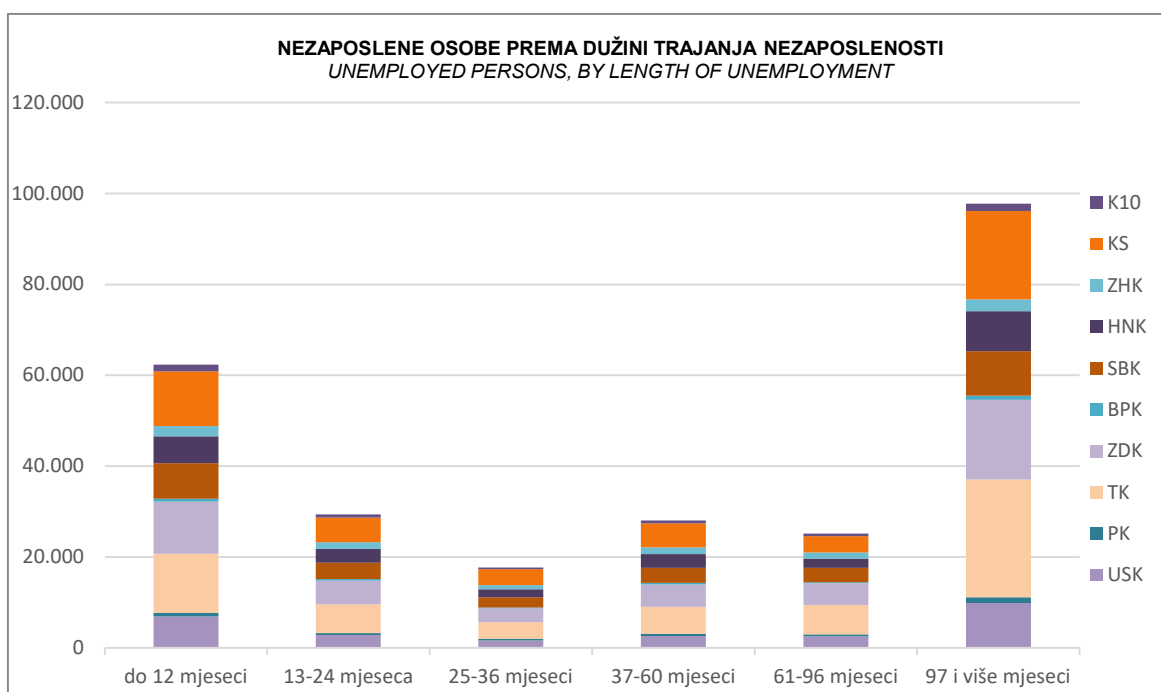
OVERVIEW OF THE NUMBER OF UNEMPLOYED PERSONS, BY LENGTH OF UNEMPLOYMENT

By cantons and duration of unemployment

Tabela IIIb - Table IIIb

April / Travanj 2024.-April 2024

KANTONI CANTONS	UKUPNO TOTAL	DUŽINA TRAJANJA NEZAPOSLENOSTI / LENGTH OF UNEMPLOYMENT					
	ŽENE WOMEN	do 12 mjeseci	13-24 mjeseca	25-36 mjeseci	37-60 mjeseci	61-96 mjeseci	97 i više mjeseci
1. Unsko - sanski	26.562	6.914	2.840	1.685	2.659	2.550	9.914
	15.348	3.582	1.746	966	1.451	1.554	6.049
2. Posavski	3.641	758	438	292	486	416	1.251
	1.758	383	227	142	215	221	570
3. Tuzlanski	61.204	13.033	6.326	3.663	5.886	6.431	25.865
	39.788	7.159	4.134	2.413	3.714	4.444	17.924
4. Zeničko - dobojski	47.102	11.444	5.225	3.140	4.932	4.818	17.543
	29.297	5.930	3.131	1.913	3.017	3.190	12.116
5. Bosansko - podrinjski	2.555	648	285	144	307	278	893
	1.506	309	173	82	174	157	611
6. Srednjobosanski	29.971	7.842	3.671	2.268	3.324	3.089	9.777
	16.833	3.974	2.110	1.337	1.883	1.822	5.707
7. Hercegovačko-neretvansk	24.675	5.902	3.022	1.758	3.066	2.111	8.816
	13.566	3.010	1.592	902	1.630	1.178	5.254
8. Zapadnohercegovački	10.056	2.277	1.504	854	1.454	1.327	2.640
	5.516	1.191	803	449	702	698	1.673
9. Kanton Sarajevo	49.274	12.074	5.325	3.496	5.344	3.541	19.494
	30.462	6.349	3.092	1.995	3.098	2.094	13.834
10. Kanton 10	5.460	1.490	773	431	592	594	1.580
	2.748	627	343	195	305	327	951
FEDERACIJA BiH - UKUPNO <i>FEDERATION OF BiH - TOTAL</i>	260.500	62.382	29.409	17.731	28.050	25.155	97.773
	156.822	32.514	17.351	10.394	16.189	15.685	64.689



POSREDOVANJE U ZAPOSŁJAVANJU

Federacija Bosne i Hercegovine - učešće žena, indeksi

MEDIATION IN EMPLOYMENT

Federation of Bosnia and Herzegovina - participation of women, indexes

Tabela IV - Table IV

April / Travanj 2024.-April 2024

Posredovanje u zapošljavanju <i>Mediation in employment</i>	UKUPNO / TOTAL		INDEX	ŽENE / WOMEN		INDEX
	III 2024	IV 2024	$\frac{IV\ 2024}{III\ 2024}$	III 2024	IV 2024	$\frac{IV\ 2024}{III\ 2024}$
Ukupna registrovana tražnja / <i>Overall registered demand</i>	2.892	3.433	118,71	932	1.253	134,44
Od ukupne registrovane tražnje na neodređeno vrijeme / <i>Out of the overall registered demand for a definite period</i>	410	395	96,34	85	132	155,29
Od ukupne registrovane tražnje na određeno vrijeme / <i>Out of the total registered demand for an indefinite period</i>	2.482	3.038	122,40	847	1.121	132,35
Ukupno zaposleni posredovanjem službe / <i>Total number of the employed persons through the mediation of the Employment Service</i>	1.216	1.581	130,02	560	702	125,36
Od ukupno zaposlenih posredovanjem na neodređeno vrijeme / <i>Out of the total number of the employed persons through the mediation for an indefinite period</i>	136	163	119,85	54	71	131,48
Od ukupno zaposlenih posredovanjem na određeno vrijeme / <i>Out of the total number of the employed persons through the mediation for a definite period</i>	1.080	1.418	131,30	506	631	124,70
Ukupno zaposleni sa evidencije / <i>Total number of the employed persons from the register of unemployment</i>	6.648	6.443	96,92	3.305	3.312	100,21
Prekinut radni odnos u izvještajnom periodu / <i>Terminated employment during the reporting period</i>	4.924	5.295	107,53	2.461	2.607	105,93
Ukupno brisano sa evidencije / <i>Overall number of deleted persons from the register</i>	10.316	14.468	140,25	4.906	7.100	144,72
Ukupno prijavljeno na evidenciju / <i>Overall number of registered persons</i>	7.890	10.224	129,58	3.865	5.049	130,63
Prijavljeno na evidenciju zbog prekida radnog odnosa / <i>Registered persons due to termination of employment</i>	5.769	6.271	108,70	2.878	3.075	106,85
Ukupna registrovana nezaposlenost / <i>Overall registered unemployment</i>	264.744	260.500	98,40	158.873	156.822	98,71
Od ukupne registrovane nezaposlenosti prvi put traže zaposlenje / <i>Out of the overall registered unemployment - first time job seekers</i>	99.688	97.947	98,25	63.890	63.017	98,63
Od ukupne registrovane nezaposlenosti iz radnog odnosa / <i>Out of overall registered unemployment - previously employed</i>	165.056	162.553	98,48	94.983	93.805	98,76
Od ukupne regist. nezaposlenosti demobilisani vojni obveznici / <i>Out of the overall registered unemployment - demobilized conscripts</i>	32.629	32.287	98,95	2.545	2.480	97,45
Od ukupne registrovane nezaposlenosti članovi poginulih boraca-šehidi / <i>Out of the overall registered unemployment - families of fallen soldiers</i>	2.758	2.718	98,55	1.636	1.621	99,08
Od ukupne registrovane nezaposlenosti ratni vojni invalidi / <i>Out of the overall registered unemployment - disabled war veterans</i>	2.575	2.535	98,45	62	53	85,48
Od ukupne registrovane nezaposlenosti ostali invalidi / <i>Out of the overall registered unemployment - other disabled persons</i>	4.196	3.942	93,95	1.521	1.496	98,36

POSREDOVANJE U ZAPOSŁJAVANJU

Oglasi, upućivanje poslodavcu, realiziran posredovanja

MEDIATION IN EMPLOYMENT

Advertisements, directing to employer, successful mediatoon

Tabela IVa - Table IVa

April / Travanj 2024.-April 2024

KANTONI CANTONS	Broj radnih mjest oglašanih na osnovu zahtjeva za posredovanjem ili dostavljenih oglasa putem Službe <i>Number of jobs advertised via demand for mediation or via job advertisements delivered to employment office</i>	Broj radnih mjest objavljenih u oglasima do kajih je Služba došla iz drugih izvora (internet, novine i sl.) <i>Number of advertised jobs which employment office claimed from different sources (internet, newspaper etc.)</i>	Broj osoba upućeni poslodavcu na osnovu zahtjeva za posredovanjem, objavljenih oglasa putem Službe ili oglasa iz drugih izvora (po spolu) <i>Number of persons directed to employer via demand for mediation, via published advertisement in employment office or via advertisements from different sources (by gender)</i>		Broj uspješno realiziranih posredovanja na osnovu zahtjeva za posredovanjem, objavljenih oglasa putem Službe ili oglasa iz drugih izvora (po spolu) <i>Number of succesfull mediations based on the demand for mediation or advertisements published by employment office or via advertisements from other sources (by gender)</i>	
			M / M	Ž / W	M / M	Ž / W
1. Unsko-sanski	137	112	114	63	3	2
2. Posavski	7	17	11	13	3	4
3. Tuzlanski	328	228	189	108	69	38
4. Zeničko-dobojski	1.061	272	487	349	260	231
5. Bosansko-podrinjski	10	66	474	1.244	63	39
6. Srednjobosanski	469	108	545	239	114	38
7. Hercegovačko-neretvanski	280	171	60	102	51	89
8. Zapadnohercegovački	22	10	79	58	4	4
9. Kanton Sarajevo	1.788	640	483	511	237	237
10. Kanton 10	24	15	13	9	10	6
FEDERACIJA BIH - UKUPNO <i>FEDERATION OF FBH - TOTAL</i>	4.126	1.639	2.455	2.696	814	688

REGISTROVANA NEZAPOSLENOST

FBiH po kantonima, učešće žena, indeksi

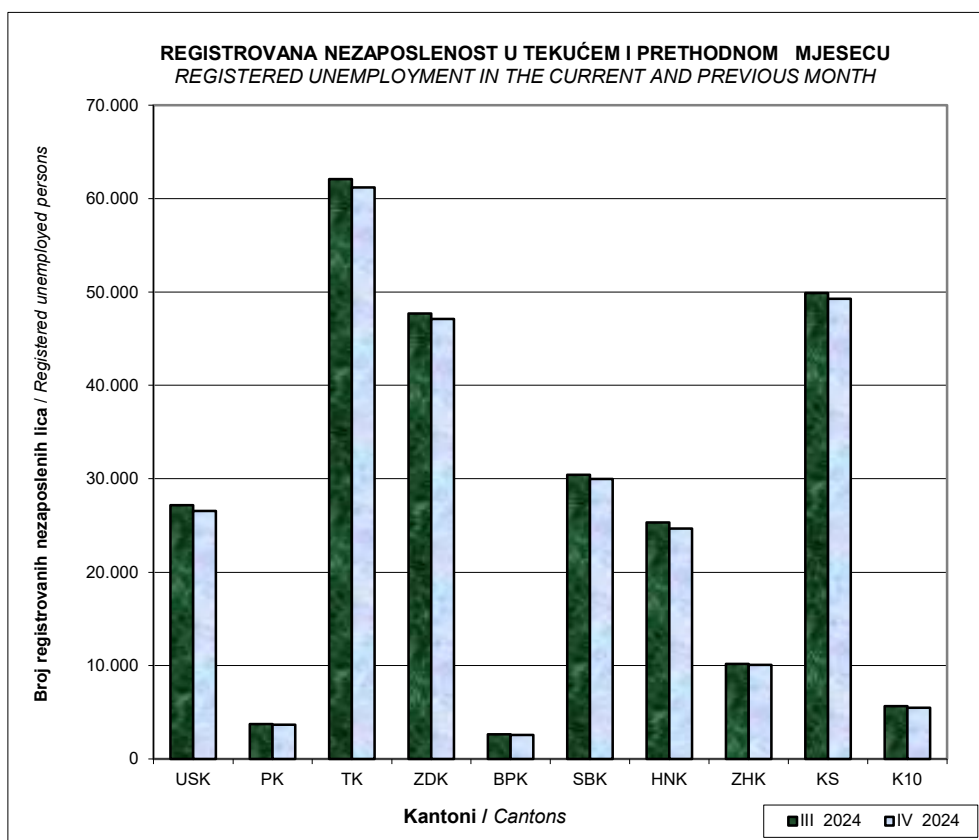
REGISTERED UNEMPLOYMENT

FBiH by canton, participation of women, indexes

Tabela V- Table V

April / Travanj 2024.-April 2024

KANTONI CANTONS	UKUPNO / TOTAL		INDEX	ŽENE / WOMEN		INDEX
	III 2024	IV 2024	IV 2024 III 2024	III 2024	IV 2024	IV 2024 III 2024
FEDERACIJA BiH - UKUPNO <i>FEDERATION OF BiH - TOTAL</i>	264.744	260.500	98,40	158.873	156.822	98,71
1. Unsko-sanski	27.174	26.562	97,75	15.567	15.348	98,59
2. Posavski	3.709	3.641	98,17	1.825	1.758	96,33
3. Tuzlanski	62.087	61.204	98,58	40.198	39.788	98,98
4. Zeničko - dobojski	47.685	47.102	98,78	29.555	29.297	99,13
5. Bosansko - podrinjski	2.636	2.555	96,93	1.555	1.506	96,85
6. Srednjobosanski	30.419	29.971	98,53	16.994	16.833	99,05
7. Hercegovačko - neretvanski	25.334	24.675	97,40	13.920	13.566	97,46
8. Zapadnohercegovački	10.163	10.056	98,95	5.592	5.516	98,64
9. Kanton Sarajevo	49.898	49.274	98,75	30.827	30.462	98,82
10. Kanton 10	5.639	5.460	96,83	2.840	2.748	96,76



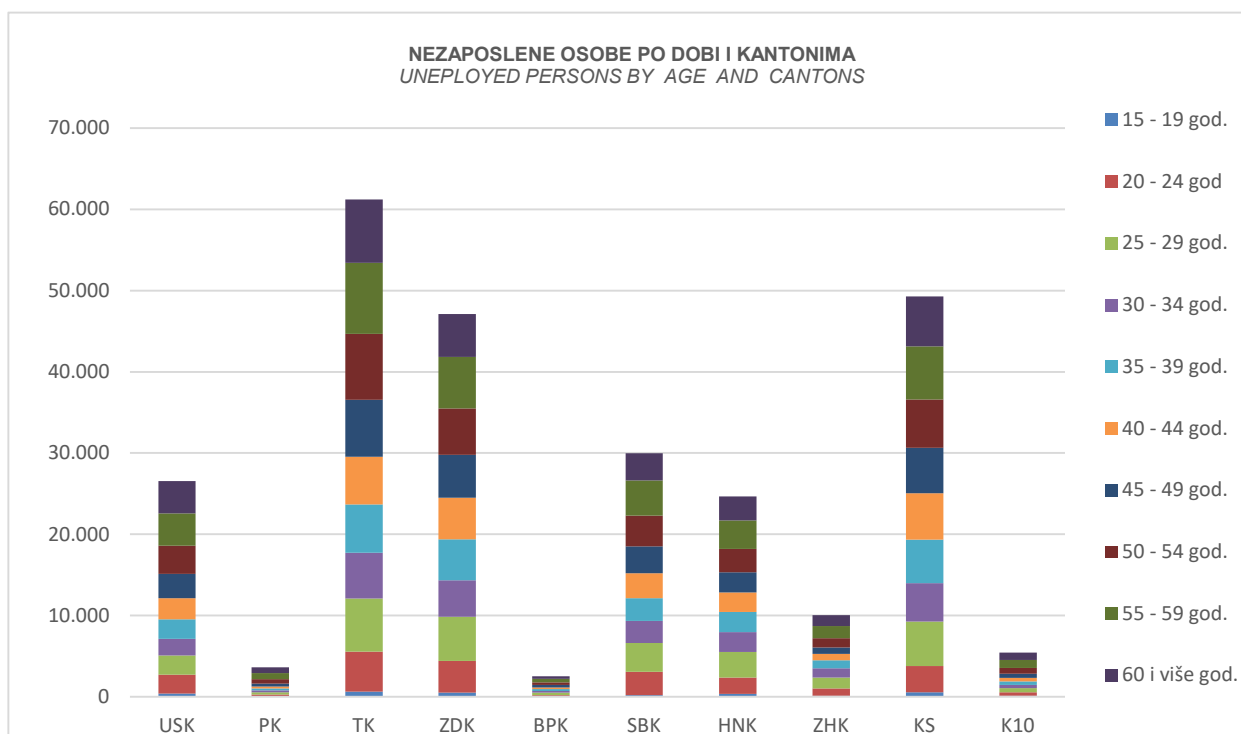
REGISTROVANA NEZAPOSLENOST

Po dobi, kantonima i spolu
REGISTERED UNEMPLOYMENT
By age, cantons and sex

Tabela Va - Table Va

April / Travanj 2024.-April 2024

Godine starosti Age	UKUPNO TOTAL	KANTONI CANTONS									
	ŽENE WOMEN	USK	PK	TK	ZDK	BPK	SBK	HNK	ZHK	KS	K10
15 - 19 god.	3.101	419	19	679	527	16	231	380	124	601	105
	1.388	177	5	339	263	5	108	144	46	267	34
20 - 24 god.	21.025	2.306	281	4.870	3.896	216	2.857	2.000	909	3.217	473
	11.729	1.347	139	3.041	2.315	96	1.606	963	418	1.598	206
25 - 29 god.	29.075	2.407	306	6.560	5.448	301	3.545	3.139	1.383	5.469	517
	19.175	1.577	155	4.709	3.903	175	2.324	1.791	832	3.429	280
30 - 34 god.	23.837	1.998	189	5.608	4.476	192	2.706	2.444	1.117	4.714	393
	16.207	1.365	107	4.194	3.239	119	1.778	1.463	670	3.032	240
35 - 39 god.	25.828	2.398	230	5.940	5.055	222	2.817	2.469	956	5.349	392
	17.202	1.559	128	4.334	3.555	135	1.821	1.454	580	3.419	217
40 - 44 god.	26.613	2.626	249	5.930	5.086	229	3.059	2.449	797	5.737	451
	17.029	1.673	145	4.260	3.360	145	1.888	1.349	475	3.477	257
45 - 49 god.	28.591	3.013	359	6.980	5.289	276	3.292	2.441	824	5.584	533
	17.785	1.787	189	4.885	3.246	171	1.932	1.338	458	3.489	290
50 - 54 god.	32.509	3.431	553	8.093	5.731	345	3.781	2.856	1.091	5.932	696
	18.888	1.868	256	5.182	3.281	205	1.921	1.548	596	3.682	349
55 - 59 god.	37.114	3.964	743	8.748	6.332	416	4.361	3.523	1.496	6.558	973
	20.030	2.055	332	5.025	3.384	225	1.928	1.832	738	4.047	464
60 i više god.	32.807	4.000	712	7.796	5.262	342	3.322	2.974	1.359	6.113	927
	17.389	1.940	302	3.819	2.751	230	1.527	1.684	703	4.022	411
UKUPNO TOTAL	260.500	26.562	3.641	61.204	47.102	2.555	29.971	24.675	10.056	49.274	5.460
	156.822	15.348	1.758	39.788	29.297	1.506	16.833	13.566	5.516	30.462	2.748



REGISTROVANA NEZAPOSLENOST

Po dobi, stepenu obrazovanja i spolu

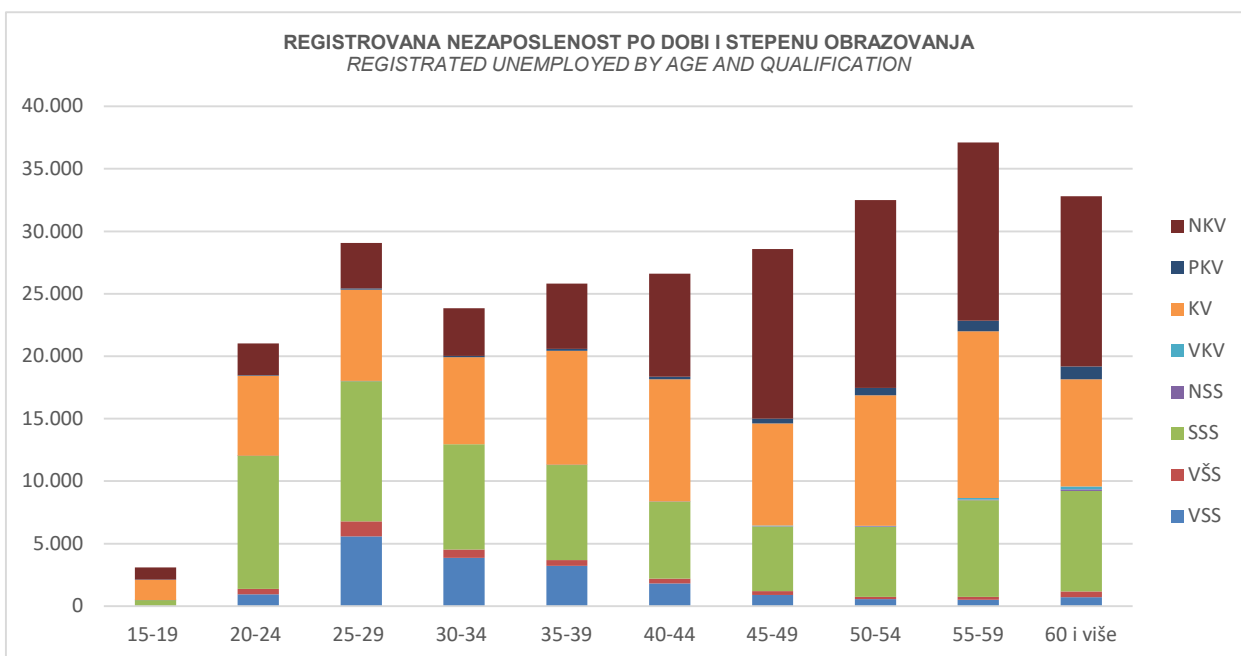
REGISTERED UNEMPLOYMENT

By cantons, qualification and sex

Tabela Vb - Table Vb

April / Travanj 2024.-April 2024

Godine starosti Age	UKUPNO TOTAL	STEPEN STRUCNOG OBRAZOVANJA QUALIFICATION							
	ZENE WOMEN	VSS	VŠŠ	SSS	NSS	VKV	KV	PKV	NKV
15 - 19 god.	3.101	0	0	493	3	2	1.625	9	969
	1.388	0	0	229	1	2	583	5	568
20 - 24 god.	21.025	955	419	10.648	4	10	6.396	58	2.535
	11.729	707	300	6.091	1	4	2.965	27	1.634
25 - 29 god.	29.075	5.566	1.244	11.215	5	13	7.284	110	3.638
	19.175	4.067	828	7.508	4	5	4.178	47	2.538
30 - 34 god.	23.837	3.873	657	8.432	1	9	6.945	122	3.798
	16.207	2.945	438	5.899	1	3	4.230	63	2.628
35 - 39 god.	25.828	3.234	450	7.627	4	12	9.124	143	5.234
	17.202	2.454	322	5.329	4	6	5.492	69	3.526
40 - 44 god.	26.613	1.828	367	6.151	6	32	9.773	225	8.231
	17.029	1.280	242	4.210	5	9	5.628	124	5.531
45 - 49 god.	28.591	908	301	5.164	32	35	8.193	381	13.577
	17.785	555	200	3.493	31	11	4.123	224	9.148
50 - 54 god.	32.509	547	194	5.610	39	41	10.451	595	15.032
	18.888	284	129	3.934	38	12	5.344	290	8.857
55 - 59 god.	37.114	502	249	7.730	70	107	13.333	853	14.270
	20.030	282	151	5.309	66	34	6.003	370	7.815
60 i više god.	32.807	719	459	8.061	118	233	8.559	1.040	13.618
	17.389	354	251	5.487	112	35	2.920	501	7.729
UKUPNO TOTAL	260.500	18.132	4.340	71.131	282	494	81.683	3.536	80.902
	156.822	12.928	2.861	47.489	263	121	41.466	1.720	49.974



REGISTROVANA NEZAPOSLENOST

FBiH po općinama, učešće žena, indeksi

REGISTERED UNEMPLOYMENT

FBiH by canton and municipality, participation of women, indexes

Tabela VI - Table VI

April / Travanj 2024.-April 2024

KANTONI PO OPĆINAMA <i>CANTONS BY MUNICIPALITY</i>	UKUPNO / TOTAL		INDEX	ŽENE / WOMEN		INDEX
	III 2024	IV 2024	<u>IV 2024</u> III 2024	III 2024	IV 2024	<u>IV 2024</u> III 2024
FEDERACIJA BiH - UKUPNO <i>FEDERATION OF BiH - TOTAL</i>	264.744	260.500	98,40	158.873	156.822	98,71

1. UNSKO - SANSKI KANTON						
UKUPNO / TOTAL	UKUPNO / TOTAL		INDEX	ŽENE / WOMEN		INDEX
	III 2024	IV 2024	<u>IV 2024</u> III 2024	III 2024	IV 2024	<u>IV 2024</u> III 2024
UKUPNO / TOTAL	27.174	26.562	97,75	15.567	15.348	98,59
Bihać	5.568	5.379	96,61	3.210	3.113	96,98
Bosanska Krupa	2.684	2.668	99,40	1.555	1.546	99,42
Bosanski Petrovac	650	639	98,31	348	343	98,56
Bužim	2.803	2.750	98,11	1.743	1.728	99,14
Cazin	6.007	5.871	97,74	3.316	3.294	99,34
Ključ	1.392	1.349	96,91	754	729	96,68
Sanski Most	2.502	2.419	96,68	1.331	1.313	98,65
Velika Kladuša	5.568	5.487	98,55	3.310	3.282	99,15

KANTONI PO OPĆINAMA <i>CANTONS BY MUNICIPALITY</i>	UKUPNO / TOTAL		INDEX	ŽENE / WOMEN		INDEX
	III 2024	IV 2024	<u>IV 2024</u> III 2024	III 2024	IV 2024	<u>IV 2024</u> III 2024
2. POSAVSKI KANTON	3.709	3.641	98,17	1.825	1.758	96,33
UKUPNO / TOTAL	3.709	3.641	98,17	1.825	1.758	96,33
Domaljevac	271	269	99,26	97	94	96,91
Odžak	1.479	1.448	97,90	818	791	96,70
Orašje	1.959	1.924	98,21	910	873	95,93

KANTONI PO OPĆINAMA <i>CANTONS BY MUNICIPALITY</i>	UKUPNO / TOTAL		INDEX	ŽENE / WOMEN		INDEX
	III 2024	IV 2024	<u>IV 2024</u> III 2024	III 2024	IV 2024	<u>IV 2024</u> III 2024
3. TUZLANSKI KANTON	62.087	61.204	98,58	40.198	39.788	98,98
UKUPNO / TOTAL	62.087	61.204	98,58	40.198	39.788	98,98
Banovići	3.407	3.381	99,24	2.636	2.637	100,04
Čelić	2.002	1.980	98,90	1.166	1.152	98,80
Doboj - Istok	1.674	1.645	98,27	1.133	1.118	98,68
Gračanica	6.386	6.345	99,36	4.241	4.243	100,05
Gradačac	5.446	5.423	99,58	3.241	3.242	100,03
Kalesija	5.323	5.246	98,55	3.403	3.374	99,15
Kladanj	1.694	1.667	98,41	1.121	1.110	99,02
Lukavac	6.265	6.138	97,97	4.218	4.141	98,17
Sapna	1.765	1.740	98,58	1.099	1.087	98,91
Srebrenik	5.953	5.862	98,47	3.911	3.862	98,75
Teočak	1.130	1.105	97,79	720	716	99,44
Tuzla	12.349	12.104	98,02	7.482	7.319	97,82
Živinice	8.693	8.568	98,56	5.827	5.787	99,31

(nastavak/continuation)

April / Travanj 2024.-April 2024

KANTONI PO OPĆINAMA CANTONS BY MUNICIPALITY	UKUPNO / TOTAL		INDEX	ŽENE / WOMEN		INDEX
	III 2024	IV 2024	IV 2024	III 2024	IV 2024	IV 2024
			III 2024			III 2024
4. ZENIČKO - DOBOJSKI KANTON						
UKUPNO / TOTAL	47.685	47.102	98,78	29.555	29.297	99,13
Breza	1.330	1.320	99,25	933	927	99,36
Doboj -Jug	599	575	95,99	352	347	98,58
Kakanj	5.098	5.089	99,82	3.305	3.299	99,82
Maglaj	3.005	2.974	98,97	2.031	2.021	99,51
Olovo	1.139	1.097	96,31	693	660	95,24
Tešanj	5.167	5.130	99,28	2.934	2.921	99,56
Usora	551	540	98,00	281	276	98,22
Vareš	622	612	98,39	388	382	98,45
Visoko	5.454	5.409	99,17	3.299	3.297	99,94
Zavidovići	5.195	5.092	98,02	3.034	2.996	98,75
Zenica	15.970	15.768	98,74	10.046	9.940	98,94
Žepče	3.555	3.496	98,34	2.259	2.231	98,76

KANTONI PO OPĆINAMA CANTONS BY MUNICIPALITY	UKUPNO / TOTAL		INDEX	ŽENE / WOMEN		INDEX
	III 2024	IV 2024	IV 2024	III 2024	IV 2024	IV 2024
			III 2024			III 2024
5. BOSANSKO - PODRINJSKI KANTON						
UKUPNO / TOTAL	2.636	2.555	98,35	1.555	1.506	99,29
Foča / Ustikolina	264	265	100,38	157	157	100,00
Goražde	2.268	2.187	96,43	1.342	1.294	96,42
Pale / Prača	104	103	99,04	56	55	98,21

KANTONI PO OPĆINAMA CANTONS BY MUNICIPALITY	UKUPNO / TOTAL		INDEX	ŽENE / WOMEN		INDEX
	III 2024	IV 2024	IV 2024	III 2024	IV 2024	IV 2024
			III 2024			III 2024
6. SREDNJOBOSANSKI KANTON						
UKUPNO / TOTAL	30.419	29.971	98,53	16.994	16.833	99,05
Bugojno	4.155	4.099	98,65	2.347	2.338	99,62
Busovača	2.149	2.119	98,60	1.261	1.256	99,60
Dobretići	62	61	98,39	26	25	96,15
Donji Vakuf	2.184	2.153	98,58	1.197	1.198	100,08
Fojnica	1.357	1.298	95,65	791	757	95,70
Gornji Vakuf	2.446	2.405	98,32	1.305	1.288	98,70
Jajce	2.736	2.674	97,73	1.616	1.578	97,65
Kiseljak	1.944	1.897	97,58	1.129	1.110	98,32
Kreševo	433	424	97,92	261	253	96,93
Novi Travnik	2.615	2.617	100,08	1.701	1.705	100,24
Travnik	7.210	7.150	99,17	3.572	3.546	99,27
Vitez	3.128	3.074	98,27	1.788	1.779	99,50

Tabela VI - Table VI (nastavak/continuation)

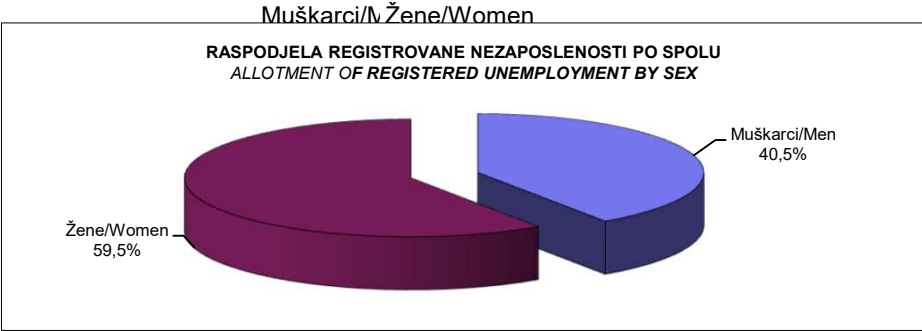
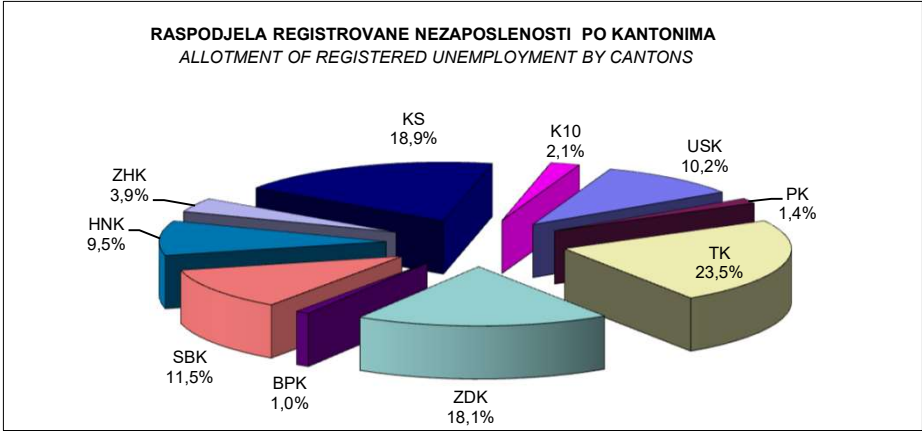
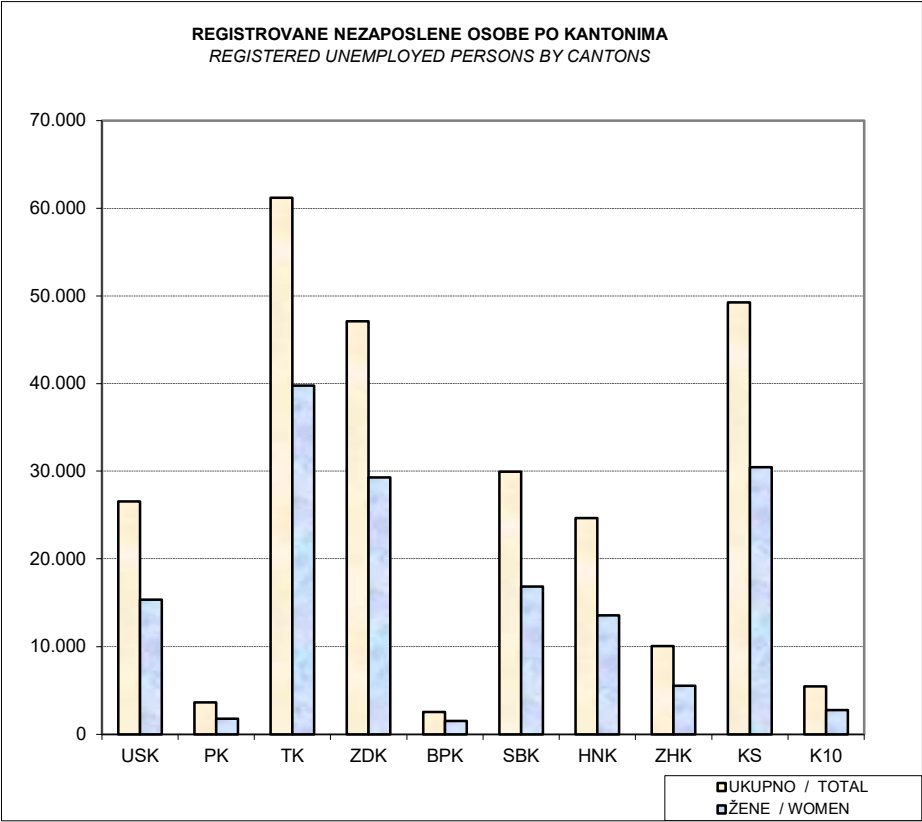
April / Travanj 2024.-April 2024

KANTONI PO OPĆINAMA CANTONS BY MUNICIPALITY	UKUPNO / TOTAL		INDEX	ŽENE / WOMEN		INDEX
	III 2024	IV 2024	IV 2024	III 2024	IV 2024	IV 2024
			III 2024			III 2024
7. HERCEGOVAČKO-NERETVANSKI KANTON						
UKUPNO / TOTAL	25.334	24.675	97,40	13.920	13.566	97,46
Čapljina	2.638	2.553	96,78	1.439	1.395	96,94
Čitluk	2.337	2.236	95,68	1.312	1.243	94,74
Jablanica	1.687	1.642	97,33	1.006	974	96,82
Konjic	3.062	2.996	97,84	1.738	1.704	98,04
Mostar	11.979	11.717	97,81	6.599	6.483	98,24
Neum	339	326	96,17	164	160	97,56
Prozor / Rama	1.749	1.714	98,00	865	853	98,61
Ravno	34	33	97,06	14	14	100,00
Stolac	1.509	1.458	96,62	783	740	94,51

KANTONI PO OPĆINAMA CANTONS BY MUNICIPALITY	UKUPNO / TOTAL		INDEX	ŽENE / WOMEN		INDEX
	III 2024	IV 2024	IV 2024	III 2024	IV 2024	IV 2024
			III 2024			III 2024
8. ZAPADNOHERCEGOVAČKI KANTON						
UKUPNO / TOTAL	10.163	10.056	98,95	5.592	5.516	98,64
Grude	1.697	1.680	99,00	880	864	98,18
Ljubuški	2.635	2.572	97,61	1.423	1.377	96,77
Posušje	2.392	2.366	98,91	1.232	1.228	99,68
Široki Brijeg	3.439	3.438	99,97	2.057	2.047	99,51

KANTONI PO OPĆINAMA CANTONS BY MUNICIPALITY	UKUPNO / TOTAL		INDEX	ŽENE / WOMEN		INDEX
	III 2024	IV 2024	IV 2024	III 2024	IV 2024	IV 2024
			III 2024			III 2024
9. KANTON SARAJEVO						
UKUPNO / TOTAL	49.898	49.274	98,75	30.827	30.462	98,82
Hadžići	3.989	3.870	97,02	2.685	2.629	97,91
Ilidža	8.358	8.306	99,38	5.175	5.125	99,03
Ilijaš	3.863	3.803	98,45	2.603	2.566	98,58
Vogošća	3.707	3.667	98,92	2.493	2.469	99,04
Trnovo	410	410	100,00	261	258	98,85
Grad Sarajevo	29.571	29.218	98,81	17.610	17.415	98,89
Centar	5.840	5.705	97,69	3.335	3.259	97,72
Novi Grad	13.367	13.239	99,04	8.233	8.134	98,80
Novo Sarajevo	5.891	5.857	99,42	3.492	3.480	99,66
Stari Grad	4.473	4.417	98,75	2.550	2.542	99,69

KANTONI PO OPĆINAMA CANTONS BY MUNICIPALITY	UKUPNO / TOTAL		INDEX	ŽENE / WOMEN		INDEX
	III 2024	IV 2024	IV 2024	III 2024	IV 2024	IV 2024
			III 2024			III 2024
10. KANTON 10						
UKUPNO / TOTAL	5.639	5.460	96,83	2.840	2.748	96,76
Drvar	724	701	96,82	338	333	98,52
Glamoč	367	362	98,64	171	169	98,83
Grahovo	183	167	91,26	66	59	89,39
Kupres	252	240	95,24	173	163	94,22
Livno	2.136	2.042	95,60	1.186	1.128	95,11
Tomislavgrad	1.977	1.948	98,53	906	896	98,90



PREGLED BROJA REGISTROVANIH NEZAPOSLENIH OSOBA PO OPĆINAMA

Po kvalifikacionoj strukturi

REVIEW OF THE REGISTERED UNEMPLOYED PERSONS BY MUNICIPALITIES

By qualification

Tabela VII - Table VII

April / Travanj 2024.-April 2024

KANTONI PO OPĆINAMA <i>CANTONS BY MUNICIPALITY</i>	UKUPNO <i>TOTAL</i>	STEPEN STRUČNOG OBRAZOVANJA / <i>QUALIFICATION</i>							
		VSS	VŠŠ	SSS	NSS	VKV	KV	PKV	NKV
FEDERACIJA BIH - UKUPNO <i>FEDERATION OF BiH - TOTAL</i>	260.500	18.132	4.340	71.131	282	494	81.683	3.536	80.902
ŽENE - UKUPNO <i>WOMEN - TOTAL</i>	156.822	12.928	2.861	47.489	263	121	41.466	1.720	49.974

1. UNSKO - SANSKI KANTON									
UKUPNO / TOTAL	26.562	1.086	182	5.200	36	40	6.857	713	12.448
Bihać	5.379	436	81	1.466	21	6	1.323	228	1.818
Bosanska Krupa	2.668	95	17	594	10	3	625	61	1.263
Bosanski Petrovac	639	30	5	155	0	1	232	10	206
Bužim	2.750	80	12	374	0	1	526	57	1.700
Cazin	5.871	197	26	1.094	3	2	1.645	139	2.765
Ključ	1.349	45	10	253	2	3	439	33	564
Sanski Most	2.419	84	11	516	0	21	780	51	956
Velika Kladuša	5.487	119	20	748	0	3	1.287	134	3.176
Žene / Women	15.348	769	102	3.552	33	6	3.337	225	7.324
Bihać	3.113	307	51	955	20	2	604	73	1.101
Bosanska Krupa	1.546	67	12	426	9	0	280	18	734
Bosanski Petrovac	343	17	1	90	0	0	117	7	111
Bužim	1.728	62	7	273	0	0	280	17	1.089
Cazin	3.294	144	9	755	2	1	805	48	1.530
Ključ	729	28	4	157	2	1	218	6	313
Sanski Most	1.313	61	9	347	0	2	371	17	506
Velika Kladuša	3.282	83	9	549	0	0	662	39	1.940

2. POSAVSKI KANTON									
UKUPNO / TOTAL	3.641	85	103	880	0	2	1.115	222	1.234
Domaljevac	269	12	7	52	0	0	80	7	111
Odžak	1.448	25	36	392	0	1	534	198	262
Orašje	1.924	48	60	436	0	1	501	17	861
Žene / Women	1.758	48	66	520	0	1	449	132	542
Domaljevac	94	7	4	29	0	0	17	3	34
Odžak	791	12	27	242	0	1	246	119	144
Orašje	873	29	35	249	0	0	186	10	364

3. TUZLANSKI KANTON									
UKUPNO / TOTAL	61.204	3.429	158	16.554	6	89	19.094	588	21.286
Banovići	3.381	253	9	1.040	0	2	1.074	17	986
Čelić	1.980	41	4	317	0	0	497	24	1.097
Doboj - Istok	1.645	72	3	383	0	3	617	12	555
Gračanica	6.345	304	24	1.372	1	13	2.572	83	1.976
Gradačac	5.423	234	8	1.313	0	12	1.554	107	2.195
Kalesija	5.246	165	5	1.227	3	4	1.576	27	2.239
Kladanj	1.667	52	9	424	1	1	509	4	667
Lukavac	6.138	385	9	2.171	1	11	1.780	43	1.738
Sapna	1.740	32	0	313	0	0	292	2	1.101
Srebrenik	5.862	206	1	1.338	0	4	2.127	88	2.098
Teočak	1.105	20	2	235	0	2	277	12	557
Tuzla	12.104	1.240	66	4.047	0	28	3.581	129	3.013
Živinice	8.568	425	18	2.374	0	9	2.638	40	3.064

KANTONI PO OPĆINAMA CANTONS BY MUNICIPALITY	UKUPNO TOTAL	STEPEN STRUČNOG OBRAZOVANJA / QUALIFICATION								
		VSS	VŠS	SSS	NSS	VKV	KV	PKV	NKV	
3. TUZLANSKI KANTON										
Žene / Women	39.788	2.482	91	12.186	4	17	10.754	310	13.944	
Banovići	2.637	188	7	868	0	0	757	13	804	
Čelić	1.152	30	1	234	0	0	198	17	672	
Doboj - Istok	1.118	58	2	289	0	1	381	5	382	
Gračanica	4.243	220	15	1.013	1	3	1.632	30	1.329	
Gradačac	3.242	177	5	970	0	5	771	58	1.256	
Kalesija	3.374	127	3	931	2	1	803	12	1.495	
Kladanj	1.110	36	6	310	0	0	276	1	481	
Lukavac	4.141	270	6	1.628	1	0	1.089	27	1.120	
Sapna	1.087	24	0	218	0	0	96	1	748	
Srebrenik	3.862	145	1	993	0	1	1.358	32	1.332	
Teočak	716	13	0	182	0	0	130	3	388	
Tuzla	7.319	863	35	2.733	0	6	1.766	85	1.831	
Živinice	5.787	331	10	1.817	0	0	1.497	26	2.106	

4. ZENIČKO - DOBOJSKI KANTON										
UKUPNO / TOTAL	47.102	2.431	176	11.655	72	125	16.979	1.017	14.647	
Breza	1.320	77	4	464	3	0	439	23	310	
Doboj -Jug	575	17	0	148	0	0	203	7	200	
Kakanj	5.089	333	25	1.188	0	13	1.877	110	1.543	
Maglaj	2.974	103	3	537	0	6	945	85	1.295	
Olovo	1.097	46	7	333	0	2	297	9	403	
Tešanj	5.130	214	18	1.054	6	15	1.988	116	1.719	
Usora	540	16	0	92	0	1	219	8	204	
Vareš	612	16	3	188	3	1	205	8	188	
Visoko	5.409	345	28	1.240	0	9	2.176	32	1.579	
Zavidovići	5.092	199	12	1.265	0	7	1.954	83	1.572	
Zenica	15.768	951	70	4.328	60	65	5.444	421	4.429	
Žepče	3.496	114	6	818	0	6	1.232	115	1.205	
Žene / Women	29.297	1.796	121	8.310	67	28	9.245	523	9.207	
Breza	927	52	4	337	3	0	284	21	226	
Doboj -Jug	347	13	0	111	0	0	109	4	110	
Kakanj	3.299	251	22	866	0	2	1.089	74	995	
Maglaj	2.021	79	1	423	0	1	544	42	931	
Olovo	660	32	5	218	0	0	160	4	241	
Tešanj	2.921	154	13	740	5	3	1.016	37	953	
Usora	276	12	0	54	0	0	93	4	113	
Vareš	382	13	2	133	3	0	99	2	130	
Visoko	3.297	250	19	888	0	2	1.224	16	898	
Zavidovići	2.996	143	5	866	0	3	1.006	38	935	
Zenica	9.940	705	46	3.059	56	16	2.952	222	2.884	
Žepče	2.231	92	4	615	0	1	669	59	791	

5. BOSANSKO - PODRINJSKI KANTON										
UKUPNO / TOTAL	2.555	170	8	689	3	4	797	9	875	
Foča / Ustikolina	265	8	0	63	0	0	78	0	116	
Goražde	2.187	160	8	614	2	4	686	9	704	
Pale / Prača	103	2	0	12	1	0	33	0	55	

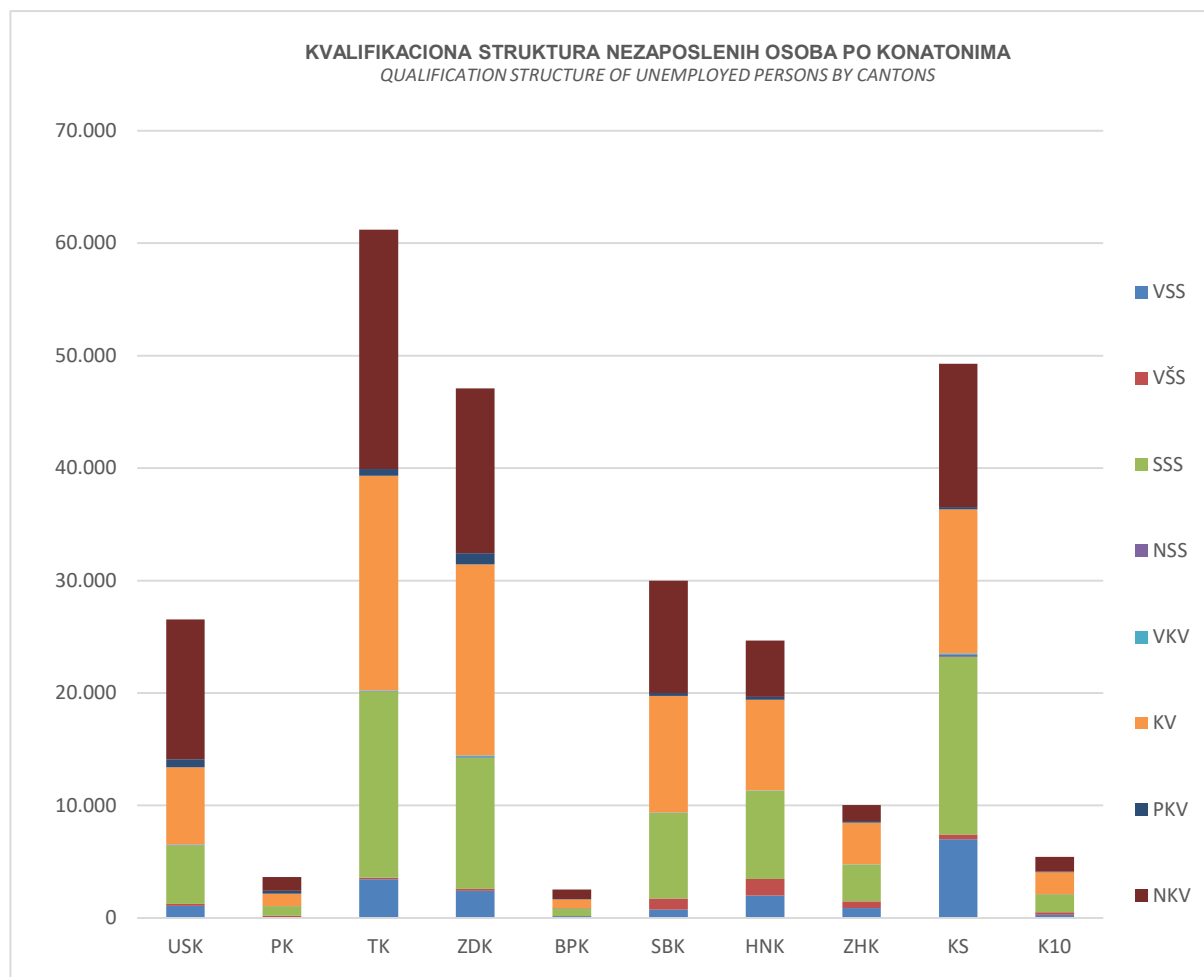
KANTONI PO OPĆINAMA CANTONS BY MUNICIPALITY	STEPEN STRUČNOG OBRAZOVANJA / QUALIFICATION								
	UKUPNO TOTAL	VSS	VŠS	SSS	NSS	VKV	KV	PKV	NKV
5. BOSANSKO - PODRINJSKI KANTON									
Žene / Women	1.506	120	6	425	2	1	389	7	556
Foča / Ustikolina	157	7	0	37	0	0	41	0	72
Goražde	1.294	111	6	383	2	1	335	7	449
Pale / Prača	55	2	0	5	0	0	13	0	35

6. SREDNJOBOSANSKI KANTON									
UKUPNO / TOTAL	29.971	732	1.018	7.588	15	53	10.331	280	9.954
Bugojno	4.099	109	157	962	0	4	1.482	21	1.364
Busovača	2.119	31	47	588	1	4	752	51	645
Dobretići	61	0	2	11	0	0	12	3	33
Donji Vakuf	2.153	79	49	555	6	0	829	1	634
Fojnica	1.298	19	46	345	0	2	385	16	485
Gornji Vakuf	2.405	53	83	553	0	0	886	4	826
Jajce	2.674	60	48	611	3	2	952	42	956
Kiseljak	1.897	37	69	507	0	1	775	11	497
Kreševo	424	11	11	126	0	0	155	2	119
Novi Travnik	2.617	55	102	621	1	9	904	40	885
Travnik	7.150	159	342	1.859	2	16	2.149	59	2.564
Vitez	3.074	119	62	850	2	15	1.050	30	946
Žene / Women	16.833	490	674	4.928	14	11	4.690	134	5.892
Bugojno	2.338	74	112	635	0	0	723	10	784
Busovača	1.256	24	32	424	1	1	371	19	384
Dobretići	25	0	2	5	0	0	4	2	12
Donji Vakuf	1.198	54	36	347	6	0	407	0	348
Fojnica	757	13	29	216	0	1	159	7	332
Gornji Vakuf	1.288	36	52	363	0	0	378	1	458
Jajce	1.578	43	35	388	2	0	485	22	603
Kiseljak	1.110	25	46	366	0	0	380	4	289
Kreševo	253	4	10	92	0	0	67	1	79
Novi Travnik	1.705	35	79	478	1	2	449	26	635
Travnik	3.546	106	195	1.037	2	4	774	22	1.406
Vitez	1.779	76	46	577	2	3	493	20	562

7. HERCEGOVAČKO-NERETVANSKI KANTON									
UKUPNO / TOTAL	24.675	2.008	1.470	7.869	0	25	8.040	265	4.998
Čapljina	2.553	203	148	783	0	6	936	37	440
Čitluk	2.236	255	123	823	0	2	879	0	154
Jablanica	1.642	86	66	518	0	1	555	25	391
Konjic	2.996	99	161	701	0	1	906	12	1.116
Mostar	11.717	1.159	816	4.073	0	11	3.347	174	2.137
Neum	326	34	21	108	0	1	130	1	31
Prozor / Rama	1.714	61	63	421	0	1	691	9	468
Ravno	33	3	2	11	0	0	12	0	5
Stolac	1.458	108	70	431	0	2	584	7	256

KANTONI PO OPĆINAMA CANTONS BY MUNICIPALITY	STEPEN STRUČNOG OBRAZOVANJA / QUALIFICATION								
	UKUPNO TOTAL	VSS	VŠS	SSS	NSS	VKV	KV	PKV	NKV
7. HERCEGOVAČKO-NERETVANSKI KANTON									
Žene / Women	13.566	1.483	968	4.531	0	8	3.654	144	2.778
Čapljina	1.395	151	101	447	0	3	446	24	223
Čitluk	1.243	201	71	477	0	2	419	0	73
Jablanica	974	60	52	343	0	0	249	13	257
Konjic	1.704	75	124	436	0	0	432	3	634
Mostar	6.483	860	527	2.313	0	2	1.468	95	1.218
Neum	160	22	12	48	0	0	65	1	12
Prozor / Rama	853	42	38	235	0	1	319	4	214
Ravno	14	2	1	6	0	0	4	0	1
Stolac	740	70	42	226	0	0	252	4	146
8. ZAPADNOHERCEGOVAČKI KANTON									
UKUPNO / TOTAL	10.056	904	572	3.283	0	7	3.728	128	1.434
Grude	1.680	141	108	559	0	0	613	36	223
Ljubuški	2.572	233	128	704	0	0	1.007	19	481
Posušje	2.366	176	116	825	0	3	769	40	437
Široki Brijeg	3.438	354	220	1.195	0	4	1.339	33	293
Žene / Women	5.516	660	398	1.922	0	5	1.813	75	643
Grude	864	105	74	299	0	0	277	21	88
Ljubuški	1.377	166	88	421	0	0	498	12	192
Posušje	1.228	119	85	456	0	3	339	23	203
Široki Brijeg	2.047	270	151	746	0	2	699	19	160
9. KANTON SARAJEVO									
UKUPNO / TOTAL	49.274	6.991	449	15.801	150	144	12.803	224	12.712
Hadžići	3.870	213	9	1.007	0	5	1.201	12	1.423
Iliđža	8.306	975	78	2.659	28	26	2.200	67	2.273
Ilijaš	3.803	214	7	907	10	7	1.132	17	1.509
Vogošća	3.667	386	26	1.195	4	4	993	15	1.044
Trnovo	410	31	1	106	1	0	104	0	167
Grad Sarajevo	29.218	5.172	328	9.927	107	102	7.173	113	6.296
Centar	5.705	1.287	85	1.884	23	10	1.130	30	1.256
Novi Grad	13.239	1.840	116	4.364	51	58	3.595	47	3.168
Novo Sarajevo	5.857	1.326	84	2.121	20	23	1.300	25	958
Stari Grad	4.417	719	43	1.558	13	11	1.148	11	914
Žene / Women	30.462	4.894	315	10.217	143	43	6.290	110	8.450
Hadžići	2.629	168	7	724	0	2	645	6	1.077
Iliđža	5.125	692	54	1.776	27	7	1.050	34	1.485
Ilijaš	2.566	158	2	652	9	2	663	13	1.067
Vogošća	2.469	279	20	836	4	0	561	7	762
Trnovo	258	21	0	69	1	0	44	0	123
Grad Sarajevo	17.415	3.576	232	6.160	102	32	3.327	50	3.936
Centar	3.259	829	58	1.119	20	2	489	12	730
Novi Grad	8.134	1.345	86	2.826	51	20	1.699	22	2.085
Novo Sarajevo	3.480	897	52	1.272	19	6	631	10	593
Stari Grad	2.542	505	36	943	12	4	508	6	528

KANTONI PO OPĆINAMA CANTONS BY MUNICIPALITY	STEPEN STRUČNOG OBRAZOVANJA / QUALIFICATION								
	UKUPNO TOTAL	VSS	VŠS	SSS	NSS	VKV	KV	PKV	NKV
10. KANTON 10									
UKUPNO / TOTAL	5.460	296	204	1.612	0	5	1.939	90	1.314
Drvar	701	20	4	240	0	2	292	1	142
Glamoč	362	11	11	122	0	0	96	4	118
Grahovo	167	4	1	47	0	0	50	0	65
Kupres	240	15	12	100	0	0	57	1	55
Livno	2.042	114	103	583	0	0	697	46	499
Tomislavgrad	1.948	132	73	520	0	3	747	38	435
Žene / Women	2.748	186	120	898	0	1	845	60	638
Drvar	333	8	3	140	0	0	97	1	84
Glamoč	169	6	7	51	0	0	42	3	60
Grahovo	59	3	0	16	0	0	16	0	24
Kupres	163	10	7	75	0	0	37	1	33
Livno	1.128	77	61	345	0	0	348	36	261
Tomislavgrad	896	82	42	271	0	1	305	19	176



NAJBROJNIJA ZANIMANJA PO STRUČNOJ SPREMI
PROFESSIONS BY LEVEL OF EDUCATION

Tabela VIII - Table VIII

April / Travanj 2024.-April 2024

KANTON	VSS	UKUPNO	ŽENA	VŠS	UKUPNO	ŽENA	SSS	UKUPNO	ŽENA	KV I VKV	UKUPNO	ŽENA
USK	Ekonomista	159	106	Ekonomista	63	38	Ekonomski tehničar	790	650	Prodavač	1.446	1.298
	Pravnik	109	79	Inž.prehram.tehn.	19	11	Maturant gimnazije	593	401	Krojač	564	550
	Medicinska sestra	93	79	Mašin.inženjer	12	4	Mašinski tehničar	592	277	Automehaničar	560	0
	Prof.engl.jezika	45	40	Inž.drvene tehnologije	10	2	Poljopr.tehničar	383	297	Kuhar	496	386
	Inž.prehram.tehn.	41	32	Pravnik	10	5	Medicinska sestra	358	285	Bravar	389	3
PK	Pravnik	12	8	Pravnik	10	10	Komercijalist	91	58	Prodavač	187	134
	Socijalni radnik	7	7	Informatičar	8	2	Poljopr.tehničar	71	36	Bravar	173	0
	Inženjer agronom	5	1	Ekonomista	8	2	Ekonomista	71	51	Automehaničar	107	1
	Informatičar	4	0	Fizioterapeut	7	5	Maturant gimnazije	69	38	Frizer	86	73
	Kriminalist	4	3	Socijalni radnik	7	6	Medicinska sestra	63	47	Šivač tekstila	70	55
TK	Ekonomista	464	347	Ekonomista	22	11	Ekonomski tehničar	2.002	1.767	Prodavač	4.052	3.792
	Pravnik	382	294	Pravnik	17	15	Maturant gimnazije	1.786	1.331	Frizer	1.364	1.322
	Doktor medicine	128	85	Nast.razr.nastave	16	13	Mašinski tehničar	1.547	670	Kuhar	1.107	859
	Socijalni radnik	107	95	Sportski trener	7	0	Medicinska sestra	1.423	1.149	Bravar	936	14
	Pedagog	102	91	Nast. fizičke i zdrav.kult.	6	1	Hemijski tehničar	731	644	Krojač	916	881
ZDK	Pravnik	322	245	Ekonomista	54	41	Ekonomski tehničar	2102	1776	Prodavač	2761	2492
	Ekonomista	296	230	Pravnik	24	18	Maturant gimnazije	1568	1176	Frizer	1895	1834
	Mašin.inženjer	120	58	Učitelj predšk.djece	9	9	Mašinski tehničar	869	401	Bravar	953	29
	Prof.engl.jezika	79	63	Mašin.inženjer	9	4	Medicinska sestra	787	662	Kuhar	920	779
	Medicinska sestra	72	67	Građevin.inženjer	8	6	Tekstilni tehničar	458	414	Krojač	730	704
BPK	Ekonomista	15	6	Učitelj predšk.djece	4	3	Ekonomski tehničar	249	190	Krojač	116	101
	Pravnik	12	9	Nastavnik historije	2	1	Mašinski tehničar	205	80	Prodavač	109	94
	Politolog	10	7	Ekonomista	1	1	Poljopr.tehničar	188	101	Hemičar	62	52
	Kriminalist	9	7	Nastavnik biologije	1	1	Hemijski tehničar	158	118	Frizer	52	42
	Psiholog	9	8		0	0	Maturant gimnazije	149	102	Vozač motor.vozila	45	1
SBK	Ekonomista	87	57	Ekonomista	170	124	Maturant gimnazije	1.027	706	Prodavač	2.232	1.929
	Pravnik	68	48	Pravnik	78	49	Medicinska sestra	896	671	Bravar	772	28
	Kriminalist	29	17	Medicinska sestra	46	34	Ekonomski službenik	703	588	Frizer	754	688
	Doktor stomatologije	24	16	Inž.drums.saobraćaja	44	17	Mašinski tehničar	692	362	Automehaničar	665	0
	Inž.drums.saobraćaja	20	9	Informatičar	40	11	Ekonomski tehničar	498	387	Kuhar	533	378
HNK	Pravnik	238	180	Ekonomski službenik	167	115	Ekonomski tehničar	1.344	952	Prodavač	1.379	1.134
	Ekonomista	160	117	Pravnik	132	93	Maturant gimnazije	1.300	862	Frizer za žene	735	693
	Prof.engles.jezika	111	88	Kriminalist	66	29	Strojar.tehničar	627	215	Kuhar	657	401
	Inž.agronom	91	57	Informatičar	62	32	Turistički animator	451	301	Bravar	582	9
	Kriminalist	69	46	Učitelj predšk.djece	56	55	Elektrotehničar	414	74	Automehaničar	525	3
ZHK	Ekonomista	313	98	Ekonomista	149	106	Ekonomista	851	617	Trgovac	1.038	779
	Pravnik	87	68	Pravnik	36	24	Maturant gimnazije	608	348	Frizer	319	287
	Pedagog	62	56	Učitelj predšk.djece	29	29	Strojar.tehničar	288	133	Bravar	291	14
	Prof.engl.jezika	31	23	Informatičar	23	12	Elektrotehničar	175	46	Metalotokar	279	45
	Nastavnik	6	6	Razr.učitelj	22	22	Tehnič.cest.prometa	88	37	Kuhar	244	140
KS	Ekonomista	1.079	701	Ekonomista	134	88	Maturant gimnazije	2.766	1.861	Prodavač	2.328	1.943
	Pravnik	740	533	Pravnik	68	54	Ekonomski tehničar	1.704	1.437	Frizer-vlasuljar	862	788
	Politolog	315	175	Nast.predšk.vaspit.	31	29	Mašinski tehničar	1.324	529	Vozač motor.vozila	801	21
	Socijalni radnik	240	223	Građevin.inženjer	18	7	Tekstilni tehničar	583	487	Automehaničar	630	3
	Novinar	219	177	Nast.razr.nastave	17	17	Medicinska sestra	531	431	Bravar	464	25
K10	Ekonomista	45	34	Ekonomista	21	15	Maturant gimnazije	323	191	Prodavač	281	222
	Nastavnik	22	21	Inž.prehram.tehn.	11	7	Ekonomski tehničar	126	101	Elektromehaničar	200	27
	Pravnik	20	11	Pravnik	4	1	Strojar.tehničar	112	36	Bravar	168	8
	Pedagog	19	18	Inženjer cest.prometa	3	0	Šumarski tehničar	99	29	Automehaničar	136	0
	Socijalni radnik	17	12	Agronom	3	3	Ekonomista	95	66	Kuhar	122	87

MATERIJALNA I SOCIJALNA SIGURNOST NEZAPOSLENIH

Korisnici novčane naknade i zdravstvenog osiguranja - učešće žena, indeksi (FBiH po kantonima/županijama)

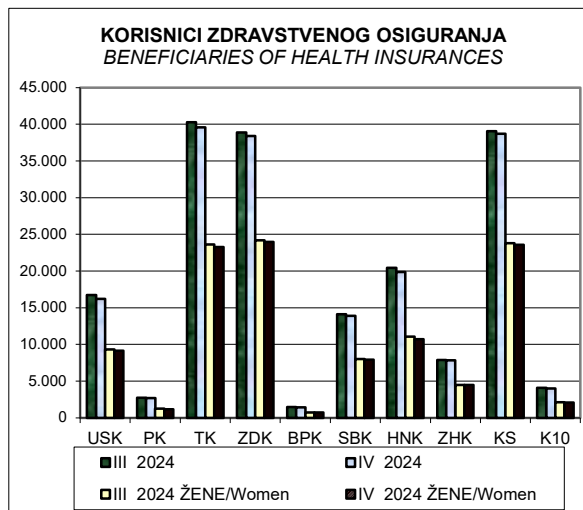
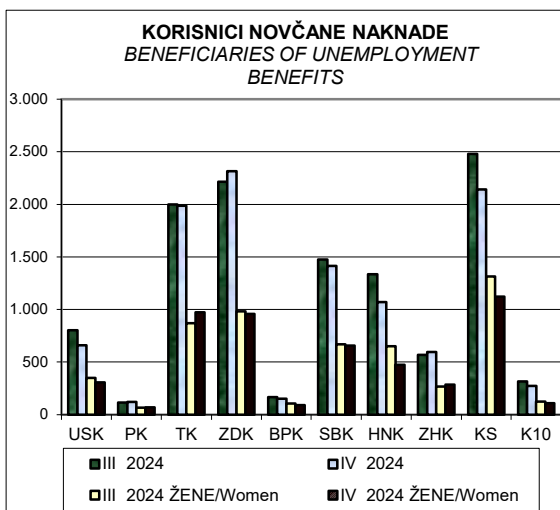
MATERIAL AND SOCIAL SECURITY OF THE UNEMPLOYED

Beneficiaries of unemployment benefits and health insurances - participation of women, indexes (FBiH by canton)

Tabela IX - Table IX

April / Travanj 2024.-April 2024

Korisnici novčane naknade <i>Beneficiaries of unemployment benefits</i>						
KANTONI CANTONS	UKUPNO/Total			ŽENE/Women		
	III 2024	IV 2024	IV 2024 III 2024	III 2024	IV 2024	IV 2024 III 2024
1. Unsko - sanski	802	658	82,04	349	305	87,39
2. Posavski	113	121	107,08	67	69	102,99
3. Tuzlanski	1.998	1.988	99,50	870	973	111,84
4. Zeničko - dobojski	2.215	2.317	104,60	982	957	97,45
5. Bosansko - podrinjski	167	150	89,82	105	91	86,67
6. Srednjobosanski	1.477	1.414	95,73	668	656	98,20
7. Hercegovačko-neretvanski	1.337	1.072	80,18	650	474	72,92
8. Zapadnohercegovački	568	594	104,58	269	285	105,95
9. Kanton Sarajevo	2.482	2.144	86,38	1.314	1.123	85,46
10. Kanton 10	315	273	86,67	123	109	88,62
FEDERACIJA BIH - UKUPNO <i>FEDERATION OF BIH - TOTAL</i>	11.474	10.731	93,52	5.397	5.042	93,42
Korisnici zdravstvenog osiguranja <i>Beneficiaries of health insurances</i>						
KANTONI CANTONS	UKUPNO/Total			ŽENE/Women		
	III 2024	IV 2024	IV 2024 III 2024	III 2024	IV 2024	IV 2024 III 2024
1. Unsko - sanski	16.715	16.208	96,97	9.333	9.127	97,79
2. Posavski	2.753	2.699	98,04	1.224	1.171	95,67
3. Tuzlanski	40.269	39.561	98,24	23.611	23.280	98,60
4. Zeničko - dobojski	38.885	38.402	98,76	24.166	23.957	99,14
5. Bosansko - podrinjski	1.488	1.421	95,50	748	710	94,92
6. Srednjobosanski	14.133	13.891	98,29	7.996	7.914	98,97
7. Hercegovačko-neretvanski	20.452	19.871	97,16	11.041	10.725	97,14
8. Zapadnohercegovački	7.876	7.850	99,67	4.483	4.462	99,53
9. Kanton Sarajevo	39.068	38.720	99,11	23.777	23.552	99,05
10. Kanton 10	4.091	3.992	97,58	2.133	2.083	97,66
FEDERACIJA BIH - UKUPNO <i>FEDERATION OF BIH - TOTAL</i>	185.730	182.615	98,32	108.512	106.981	98,59

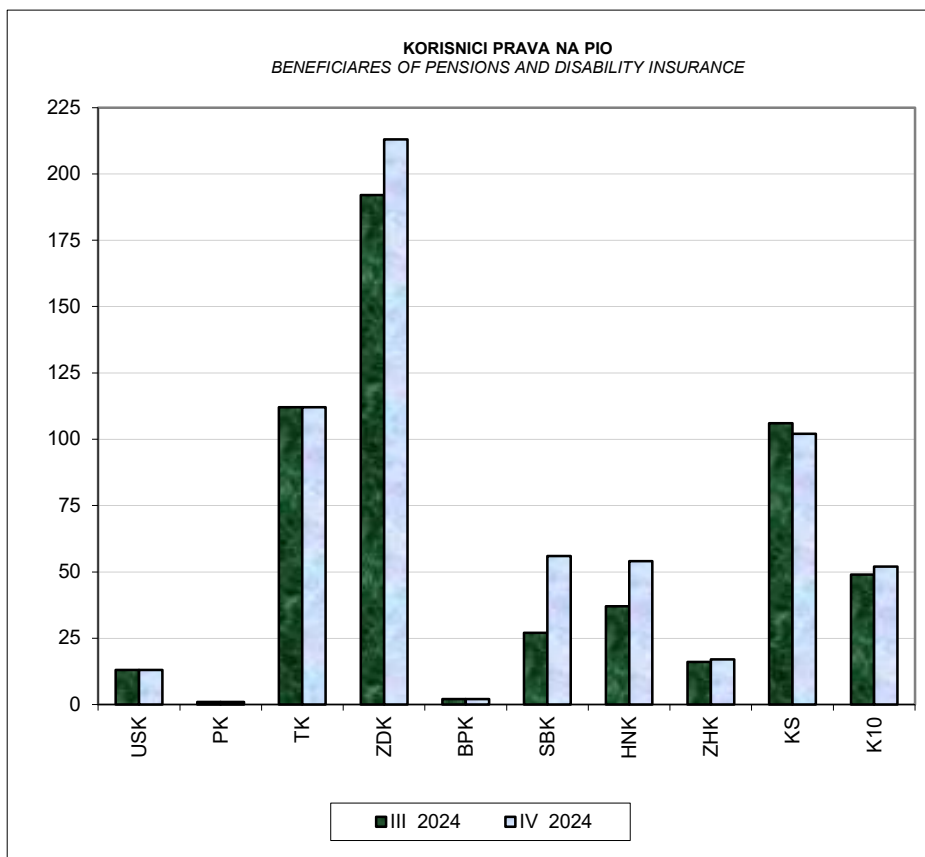


KORISNICI PRAVA NA PIO
BENEFICIARIES OF PENSIONS AND DISABILITY INSURANCE

Tabela X - Table X

April / Travanj 2024.-April 2024

KANTONI CANTONS	Korisnici prava na PIO PIO beneficiaries		
	III 2024	IV 2024	IV 2024 III 2024
FEDERACIJA BiH - UKUPNO <i>FEDERATION OF BiH - TOTAL</i>	555	622	112,07
1. Unsko - sanski	13	13	100,00
2. Posavski	1	1	100,00
3. Tuzlanski	112	112	100,00
4. Zeničko - dobojski	192	213	110,94
5. Bosansko - podrinjski	2	2	100,00
6. Srednjobosanski	27	56	207,41
7. Hercegovačko-neretvanski	37	54	145,95
8. Zapadnohercegovački	16	17	106,25
9. Kanton Sarajevo	106	102	96,23
10. Kanton 10	49	52	106,12

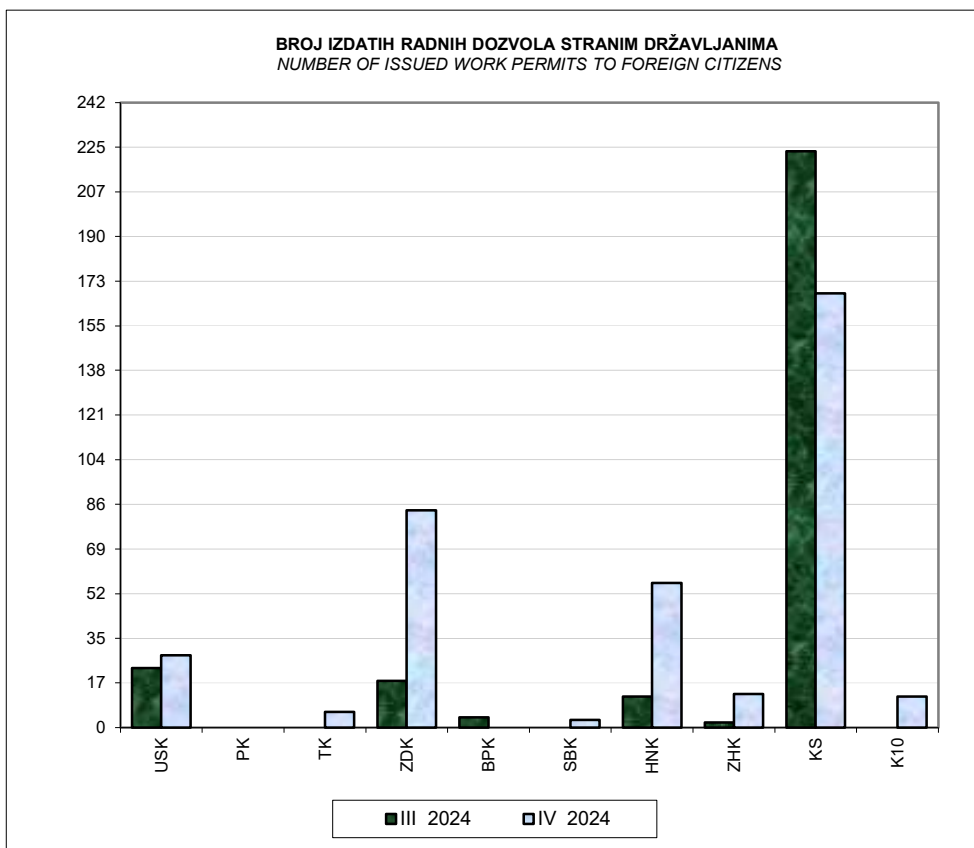


ZAPOSLENI STRANI DRŽAVLJANI
EMPLOYED FOREIGN CITIZENS

Tabela XI - Table XI

April / Travanj 2024.-April 2024

KANTONI CANTONS	Broj izdatih radnih dozvola stranim državljanima Number of issued work permits to foreign citizens		
	III 2024	IV 2024	IV 2024 III 2024
FEDERACIJA BiH - UKUPNO <i>FEDERATION OF BiH - TOTAL</i>	282	370	131,21
1. Unsko - sanski	23	28	121,74
2. Posavski	0	0	
3. Tuzlanski	0	6	
4. Zeničko - dobojski	18	84	466,67
5. Bosansko - podrinjski	4	0	0,00
6. Srednjobosanski	0	3	
7. Hercegovačko-neretvanski	12	56	466,67
8. Zapadnohercegovački	2	13	650,00
9. Kanton Sarajevo	223	168	75,34
10. Kanton 10	0	12	



IZVOR PODATAKA I METODOLOŠKA OBJAŠNENJA

Izvor podataka o nezaposlenim osobama koji se koriste u izradi Biltena - statističkog pregleda su evidencije javnih službi za zapošljavanje u Federaciji Bosne i Hercegovine.

Izvor podataka o zaposlenim osobama je Federalni zavod za statistiku.

Podaci se prikupljaju i obrađuju mjesečno i publikuju oko 20. u mjesecu za prethodni mjesec na web portalu Federalnog zavoda za zapošljavanje www.fzzz.ba.

OBJAŠNENJE ZNAKOVA I POJMOVA

1. NEZAPOSLENE OSOBE su osobe dobi od 15 do 65 godina sposobne za rad, koje nisu u radnom odnosu, aktivno traže posao, raspoložive su za rad, te zadovoljavaju ostale kriterije iz Zakona o posredovanju u zapošljavanju i socijalnoj sigurnosti nezaposlenih osoba (član 3) i evidentirane su u službama za zapošljavanje tokom izvještajnog mjeseca.
2. NOVOPRIJAVLJENE NEZAPOSLENE OSOBE su osobe koje su se prijavile na evidenciji službi za zapošljavanje u toku izvještajnog mjeseca.
- 2a. PRIJAVLJENI PO PRESTANKU RADNOG ODNOSA su osobe koje su se u izvještajnom mjesecu prijavile na evidenciju službi za zapošljavanje zbog gubitka zaposlenja tj. po prestanku radnog odnosa.
3. BRISANI IZ EVIDENCIJE su nezaposlene osobe koje su službe za zapošljavanje prestale voditi u evidenciji u izvještajnom mjesecu zbog nastupanja okolnosti regulisanih Zakonom o posredovanju u zapošljavanju i socijalnoj sigurnosti nezaposlenih osoba (član 3b) i Pravilnikom o evidencijama u oblasti zapošljavanja (član 25).
- 3a. ZAPOSLENI SA EVIDENCIJE SLUŽBI ZA ZAPOSŁJAVANJE su osobe koje su brisane iz evidencije službi za zapošljavanje zbog zaposlenja u zemlji ili inostranstvu tokom izvještajnog mjeseca.
4. NEZAPOSLENE OSOBE KOJE PRVI PUT TRAŽE ZAPOSLENJE su osobe evidentirane u službama za zapošljavanje koje ranije nisu bile u radnom odnosu.
5. POTREBE ZA RADNICIMA – REGISTROVANA TRAŽNJA predstavlja broj traženih radnika za nepopunjena i novootvorena radna mjesta koja su poslodavci prijavili službi za zapošljavanje u toku izvještajnog mjeseca.
6. KORISNICI NOVČANE NAKNADE su nezaposlene osobe evidentirane u službama za zapošljavanje, a koja su stekle pravo na novčanu naknadu za vrijeme nezaposlenosti u skladu sa Zakonom o posredovanju u zapošljavanju i socijalnoj sigurnosti nezaposlenih osoba.

ZNAKOVI

- nema pojave
- ... ne raspoložive se podacima
- , podatak manji od 0,5 date jedinice mjere
- * ispravljen podatak
- ^{1/} napomena ispod teksta ili tabele
- Ø prosjek
- () procijenjen podatak

SKRAĆENICE

NKV	nekvalifikovani radnik (završena osnovna škola)	VKV	visokokvalifikovani radnik (završena trogodišnja srednja škola i majstorski ispit)
PKV	polukvalifikovani radnik (priučeni radnik sa završenom osnovnom školom)	SSS	srednja stručna sprema (završena četverogodišnja srednja škola)
NSS	niža stručna sprema (bez završene osnovne škole)	VŠS	viša školska sprema (završeno dvogodišnje univerzitetsko obrazovanje)
KV	kvalifikovani radnik (završena trogodišnja srednja škola)	VSS	visoka stručna sprema (završeno univerzitetsko obrazovanje)
KD BiH	Klasifikacija djelatnosti Bosne i Hercegovine (2010)		
01. USK	Unsko - sanski kanton	06. SBK	Srednjobosanski kanton
02. PK	Posavski kanton	07. HNK	Hercegovačko - neretvanski kanton
03. TK	Tuzlanski kanton	08. ZHK	Zapadnohercegovački kanton
04. ZDK	Zeničko - dobojski kanton	09. KS	Kanton Sarajevo
05. BPK	Bosansko - podrinski kanton	10. K10	Kanton 10

DATA SOURCES AND METHODOLOGICAL EXPLANATIONS

The source of data on unemployed persons used in the preparation of the Bulletin - statistical overview are the records of public employment services in the Federation of Bosnia and Herzegovina.

The source of data on employed persons is the Federal Bureau of Statistics.

Data are collected and processed monthly and published around the 20th of the month for the previous month on the web portal of the Federal Employment Institute www.fzzz.ba.

EXPLANATION OF SYMBOLS AND TERMS

1. UNEMPLOYED PERSONS are persons aged 15 to 65 able to work, who are not employed, actively looking for job, are available for job, and meet other criteria from the Law on Mediation in Employment and Social Security of Unemployed Persons (Article 3) and registered are in employment services during the reporting month.
2. NEWLY REGISTERED UNEMPLOYED PERSONS are persons registered in the records of employment services during the reporting month.
- 2a. REGISTERED AFTER TERMINATION OF EMPLOYMENT are persons registered to the records of employment services in the reporting month due to loss of employment, ie. upon termination of employment.
3. DELETED FROM THE RECORDS are unemployed persons who were deleted from the records by the employment services in the reporting month due to circumstances regulated by the Law on Mediation in Employment and Social Security of Unemployed Persons (Article 3b) and the Rulebook on Records in the Field of Employment (Article 25).
- 3a. EMPLOYED PERSONS FROM THE RECORDS OF EMPLOYMENT SERVICES are persons who have been deleted from the records of employment services due to employment in the country or abroad during the reporting month.
4. UNEMPLOYED PERSONS SEEKING EMPLOYMENT FOR THE FIRST TIME are persons registered in employment services who were not previously employed.
5. VACANCIES – REGISTERED DEMAND represent the number of required workers for unfilled and newly opened jobs that employers reported to employment services during the reporting month.
6. UNEMPLOYMENT BENEFITS are unemployed persons registered in the employment services, who have acquired the right to unemployment benefit in accordance with the Law on Mediation in Employment and Social Security of Unemployed Persons.

SYMBOLS

–	no entry
...	data not available
,	value is less than 0.5 of the given measure unit
*	revised data
1/	footnote
Ø	average
()	estimated data

ABBREVIATIONS

NKV	unskilled worker (completed primary school)	VKV	highly qualified worker (completed three-year high school and master's exam)
PKV	semi-skilled worker (trained worker with completed primary school)	SSS	secondary education (completed four-year high school)
NSS	lower education (without completed primary school)	VŠS	higher education (completed two-year university education)
KV	skilled worker (completed three years of high school)	VSS	university degree (completed university education)
KD BiH	Classification of Occupations Bosnia & Herzegovina (2010)		
01. USK	Una - Sana Canton	06. SBK	Central Bosnia Canton
02. PK	Posavina Canton	07. HNK	Herzegovina - Neretva Canton
03. TK	Tuzla Canton	08. ZHK	West Herzegovina Canton
04. ZDK	Zenica - Dobož Canton	09. KS	Sarajevo Canton
05. BPK	Bosnian Podrinje Canton	10. K10	West Bosnia Canton

ADRESE I BROJEVI TELEFONA KANTONALNIH SLUŽBI ZA ZAPOŠLJAVANJE

UNSKO - SANSKI KANTON						
JU SLUŽBA ZA ZAPOŠLJAVANJE UNSKO - SANSKOG KANTONA		Nedžad Veladžić, direktor	Branislava Đurđeva 1	Tel	037/229-730	jusluzap@bih.net.ba
				Fax	037/229-756	
1.	Bihać	Toromanović Emir	Branislava Đurđeva 1	Tel/fax	037/229-731	biorada.bihac@usk-szz.ba
2.	Bosanska Krupa	Mahmić Nedžmija	511. Slavne brdske brigade bb	Tel/fax	037/476-526	biorada.bosanskakrupa@usk-szz.ba
3.	Bosanski Petrovac	Jukić Indira	Bosanska bb	Tel/fax	037/881-052	biorada.bosanskiptrovac@usk-szz.ba
4.	Bužim	Dervić Džemaludin	505. Viteške brigade bb	Tel/fax	037/410-470	biorada.buzim@usk-szz.ba
5.	Cazin	Mustafić Enes	Cazinske brigade bb	Tel/fax	037/514-049	biorada.cazin@usk-szz.ba
6.	Ključ	Hadžić Jasim	Branilaca BiH 127	Tel/fax	037/660-124	biorada.kljuc@usk-szz.ba
7.	Sanski Most	Mahić Sanel	Deseti oktobar bb	Tel/fax	037/689-368	biorada.smost@usk-szz.ba
8.	Velika Kladuša	Čaušević Amra	Ibrahima Mržljaka 5	Tel/fax	037/775-370	biorada.vkladusa@usk-szz.ba
POSAVSKI KANTON						
SLUŽBA ZA UPOŠLJAVANJE ŽUPANIJE POSAVSKE		Luka Jurić, ravnatelj	Ulica III broj 50c	Tel	031/712-306	info@szuzp.ba
				Fax	031/712-306	
1.	Orašje	v.d. Tomislav Župarić	Ulica III broj 50c	Tel	031/713-964	biroorasje@szuzp.ba
				Fax	031/712-306	
2.	Domaljevac - Šamac	Klarić Đuro	Svete Ane 45	Tel	031/791-931	birodomaljevac@szuzp.ba
				Fax	031/791-931	
3.	Odžak	Radić Aida	Omladinska bb	Tel	031/761-421	biroodzak@szuzp.ba
				Fax	031/761-421	
TUZLANSKI KANTON						
JU SLUŽBA ZA ZAPOŠLJAVANJE TUZLANSKOG KANTONA		Miralem Softić, v.d. direktora	Bosne srebrene bb	Tel	035/306-462	sluzba@szztk.ba
				Fax	035/228-568	
					035/228-573	
1.	Tuzla	Delić Selma	Bosne srebrene bb	Tel/fax	035/367-480	biro.tuzla@szztk.ba
2.	Banovići	Mujić Halil	119. Muslimanske 3	Tel	035/367-501	biro.banovici@szztk.ba
				Fax	035/367-502	
					035/367-503	
					035/367-504	
3.	Čelić	Mešić Suada	Alije Izetbegovića 60/2	Tel	035/367-517	biro.celic@szztk.ba
4.	Doboj - Istok	Smailbašić Amir	Brijesnica bb	Tel	035/367-505	biro.dobojistok@szztk.ba
5.	Gračanica	Mehinović Sadmira	Ahmet Paše Budimlije 20 b	Tel	035/367-507	biro.gracanica@szztk.ba
				Fax	035/367-509	
6.	Gradačac	Hrnčić Lejla	I.Kapetanovića bb	Tel	035/367-511	biro.gradacac@szztk.ba
				Fax	035/367-510	
7.	Kalesija	Valjevac Samra	Žrtava genocida u Srebrenici bb	Tel	035/367-489	biro.kalesija@szztk.ba
				Fax	035/367-490	
					035/367-491	
8.	Kladanj	Džaferagić Saida	Kladanjske brigade 1	Tel	035/367-486	biro.kladanj@szztk.ba
9.	Lukavac	Mujčić Alma	Redžepa ef. Muminhodžića, br.4	Tel	035/367-492	biro.lukavac@szztk.ba
				Fax	035/367-493	
					035/367-494	
10.	Sapna	Alić Jusuf	Žrtava genocida u Srebrenici	Tel	035/367-487	biro.sapna@szztk.ba
11.	Srebrenik	Husejnović Sanela	Srebreničke brigade bb	Tel	035/367-461	biro.srebrenik@szztk.ba
12.	Teočak	Đedović Zlata	Krstac bb	Tel	035/367-488	biro.teocak@szztk.ba
13.	Živinice	Selimović Amir	Oslobodenja, br.20	Tel	035/367-495	biro.zivinice@szztk.ba
				Fax	035/367-497	

ZENIČKO – DOBOJSKI KANTON

JU SLUŽBA ZA ZAPOŠLJAVANJE ZENIČKO - DOBOJSKOG KANTONA		Lovrić Josip, ravnatelj	Adolfa Goldbergera 6	Centr	032/448-200	info@zdk-szz.ba
				Fax	032/405-173	
1.	Zenica	Burić Saudin	Adolfa Goldbergera 6	Tel	032/448-219	biro.zenica@zdk-szz.ba
				Fax	032/448-288	
2.	Breza		Bogumilska 10	Tel	032/789-390	biro.breza@zdk-szz.ba
				Fax	032/789-392	
3.	Doboj-Jug	Šaranović Mirsad	Trg 21. marta br. 18	Tel	032/699-130	biro.dobojjug@zdk-szz.ba
				Fax	032/699-131	
4.	Kakanj	Marušić Mahir	Alije Izetbegovića br.15	Tel	032/552-390	biro.kakanj@zdk-szz.ba
				Fax	032/552-391	
5.	Maglaj	Durmić Mirza	Aleja ljljana 14	Tel	032/609-611	biro.maglaj@zdk-szz.ba
				Fax	032/609-610	
6.	Olovo	Hasanspahić Refik	1. Marta b.b.	Tel	032/828-310	biro.olovo@zdk-szz.ba
				Fax	032/828-310	
7.	Tešanj	Bajrić Samir	Skendera Kulenovića b.b	Tel	032/656-700	biro.tesanj@zdk-szz.ba
				Fax	032/656-701	
8.	Usora	Pešić Anto	Žabljak bb	Tel	032/891-525	biro.usora@zdk-szz.ba
				Fax	032/891-524	
9.	Vareš		Zvijezda 41	Tel	032/849-260	biro.vares@zdk-szz.ba
10.	Visoko	Čehajić Lamija	Hadžihasanova 23	Tel	032/731-620	biro.visoko@zdk-szz.ba
				Fax	032/731-621	
11.	Zavidovići	Horozović Sabahudin	Alije Izetbegovića blok C	Tel	032/868-511	biro.zavidovici@zdk-szz.ba
				Fax	032/868-510	
12.	Žepče	Šišić Biljana	Prva b.b.	Tel	032/888-187	biro.zepce@zdk-szz.ba
				Fax	032/888-186	

BOSANSKO – PODRINJSKI KANTON

JU SLUŽBA ZA ZAPOŠLJAVANJE BOSANSKO - PODRINJSKOG KANTONA		Emir Obarčanin, direktor	Maršala Tita br. 13	Tel	038/221-546 038/240-371	emir.obarcanin@szzbpbk.ba
1.	Goražde	Muratpahić Erna	Maršala Tita br. 13	Tel	038/240-370	erna.cagara@szzbpbk.ba
2.	Foča - Ustikolina	Hubanić Edin	Omladinska bb	Tel	038/518-382	edin.huba@gmail.com
3.	Pale - Prača	Hubanić Edin	Himze Sablje br. 33	Tel	038/799-446	edin.huba@gmail.com

SREDNJOBOSANSKI KANTON

SLUŽBA ZA ZAPOŠLJAVANJE SREDNJOBOSANSKOG KANTONA / SLUŽBA ZA ZAPOŠLJAVANJE KANTONA SREDIŠNJA BOSNA		Željko Lončar, ravnatelj	Hadži Ali bega Hasanpašića bb 72 270 Travnik	Centr	030/518-764	info@szzksbsbk.com.ba
	Fax			030/511-090		
1.	Bugojno	Smajlović Branka	Nugle II - 15	Tel/fax	030/251-235	biro.bugojno@bih.net.ba
2.	Busovača	Akrap Marica	Nikole Šubića Zrinskog bb	Tel/fax	030/732-094	szzbusovaca@tel.net.ba
3.	Dobretići	Idžanović Srećko	Dobretići bb	Tel	030/641-194	dobretici.szz@tel.net.ba
4.	Donji Vakuf	Škandro Enes	Omladinska bb	Tel/fax	030/260-856	birozaposljavanjedv@bih.net.ba
5.	Fojnica	Dedić Bibija	Hadrovići 10	Tel/fax	030/544-401	birofojnica@bih.net.ba
6.	Gornji Vakuf - Uskoplje	Filipović Amir	Gradska bb	Tel/fax	030/494-158	szzgvu@tel.net.ba
7.	Jajce	Vuković Inga	Zagrebačka bb	Tel/fax	030/654-195	szzjajce@tel.net.ba
8.	Kiseljak	Cilenšek Sonja	Bana Josipa Jelačića bb	Tel/fax	030/879-579	szzkiseljak@tel.net.ba
9.	Kreševo	Tolo Danijela	Fra Grge Martića 120	Tel/fax	030/806-522	szzkresevo@tel.net.ba
10.	Novi Travnik	Hatičić Adnana	Mehmeda Spahe 13	Tel/fax	030/542-626	biront@bih.net.ba
11.	Travnik	Hadžiabdić Nermina	Mehmeda Paše Kukavice 13 / Tvornička bb Nova Bila	Tel/fax	030/708-873 030/540/261	biro.travnik@bih.net.ba
12.	Vitez	Žepačkić Mirjana	Stjepana Radića bb	Tel/fax	030/712-479	szzvitez@tel.net.ba

HERCEGOVAČKO – NERETVANSKI KANTON

SLUŽBA ZA ZAPOŠLJAVANJE HERCEGOVAČKO NERETVANSKOG KANTONA / ŽUPANIJE		Vlado Čuljak, ravnatelj	Kralja Tvrtka 19		036/334-800	info@szzhnz-k.ba vlado.culjak@szzhnz-k.ba
				Tel/fax	036/334-810	
1.	Čapljina	Rajić Nikolina	Ante Starčevića 4	Tel	036/808-135	nikolina.rajic@szzhnz-k.ba
2.	Čitluk	Ostojić Josip	Kralja Tomislava bb	Tel	036/642-630	josip.ostojic@szzhnzk.ba
3.	Jablanica	Muratović Kemal	Trg oslobođenja bb	Tel/fax	036/752-818	kemal.muratovic@szzhnz-k.ba
4.	Konjic	Spiljak Semira	IV Muslimanske brigade br.8	Tel	036/726-253	semira.spiljak@szzhnz-k.ba
5.	Neum	Udženija Ivan	Zagrebačka bb	Tel	036/880-219	ivan.udzenija@szzhnzk.ba
6.	Prozor/Rama	Babić Ivan	Splitska bb	Tel	036/770-102	ivan.babic@szzhnz-k.ba
7.	Ravno	Vukić Antica	Ravno bb	Tel	036/891-030	antica.vukic@szzhnz-k.ba
8.	Stolac	Vidoje Maslač	Banovinska 4	Tel	036/853-330	vidoje.maslac@szzhnz-k.ba
9.	Mostar	Božić Nikola Udovičić Saudina	Kralja Tvrtka 19	Tel	036/334-809	nikola.bozic@szzhnz-k.ba saudina.udovicic@szzhnz-k.ba
			Telčeva 3		036/551-331	

ZAPADNOHERCEGOVAČKI KANTON

SLUŽBA ZA ZAPOŠLJAVANJE ŽUPANIJE ZAPADNO- HERCEGOVAČKE		Petar Majić, ravnatelj	Trg Herceg - Bosne 1	Tel	039/661-396	info@szz-zzh.ba
	Fax			039/661-397		
				039/661-398		
1.	Grude	Filipović Vitomir	Fra Gabre Grubišića bb	Tel	039/662-171	grude@szz-zzh.ba
2.	Ljubuški	Nižić Zora	Trg kralja Tvrtka bb	Tel	039/831-432	ljubuski@szz-zzh.ba
3.	Posušje	Erceg Ivana	Dalmatinska bb	Tel	039/681-055	posusje@szz-zzh.ba
4.	Široki Brijeg	Ćosić Marijana	Kralja Tomislava 1	Tel	039/704-928	sirokibrijeg@szz-zzh.ba

KANTON SARAJEVO

JU SLUŽBA ZA ZAPOŠLJAVANJE KANTONA SARAJEVO		Amina Džonlagić, v.d. direktorice	Đoke Mazalića 3	Centr	033/569-135 033/569-100	info@szks.ba
				Tel	033/204-150 033/251-260	
				Fax	033/204-177	
1.	Hadžići	Lokvančić Mahir	Hadželi 110	Tel	033/422-694	birohadzici@szks.ba
				Fax	033/428-620	
2.	Ilidža	Agić-Imamović Džemila	Mala aleja 2	Centr	033/762-670	biroilidza@szks.ba
				Tel	033/762-670 033/762-671	
				Fax	033/622-356	
3.	Ilijaš	Kadrić Muvedeta	Ivana Franje Jukića 4	Tel	033/403-350	biroilijas@szks.ba
				Fax	033/400-037	
4.	Vogošća	Šarić Adisa	Ulica 24. Juna bb	Tel	033/424-080	birovogosca@szks.ba
				Fax	033/424-081	
5.	Trnovo	Hodžić Avdo	Trnovo bb	Tel/fax	033/439-046	birotrnovo@szks.ba
6.	Centar	Jakupović Tamara	Mehmeda Spahe do br.12	Centr	033/225-786	birocentar@szks.ba
				Tel	033/214-438 033/554-185	
				Fax	033/213-221	
7.	Novi Grad	Biber Bajro	Branislava Nušića 170	Centr	033/469-812 033/469-813	biroNovigrad@szks.ba
				Tel	033/768-035 033/768-036	
				Fax	033/473-224	
8.	Novo Sarajevo	Mulać Amela	Ložionička 5	Centr	033/653-217	biroNovosarajevo@szks.ba
				Tel	033/523-638	
				Fax	033/652-457	
9.	Stari Grad	Karović Sanela	Obala Kulina bana 25	Centr	033/557-247	birostarigrad@szks.ba
				Tel	033/557-245	
				Tel	033/557-246	

KANTON 10

ŽUPANIJSKI ZAVOD ZA UPOŠLJAVANJE		Diana Čačija, ravnateljica	Kralja Tvrtka 5 80 101 Livno	Tel	034/203-306	zzz.uposljavanje@tel.net.ba
1.	Livno	Salapić Silvija	Kralja Tvrtka 1	Tel	034/201-306	zzuplivno@gmail.com
2.	Tomislavgrad	Zorić Ilija-Snigo	Mijata Tomića 15a	Tel	034/352-114	zzuptomislavgrad@gmail.com
3.	Kupres	Turalija Rajka	Kralja Tvrtka bb	Tel	034/274-271	zzupkupres@gmail.com
4.	Glamoč	Damjanović Vlatka	Nikole Bojinovića	Tel	034/273-084	zzupglamoc@gmail.com
5.	Bosansko Grahovo	Sarić Milena	Kninski put	Tel	034/850-211	zzzupbosanskograhovo@gmail.com
6.	Drvar	Kordić Kaja	Titova br.40	Tel	034/819-599	zzupdrvar@gmail.com