

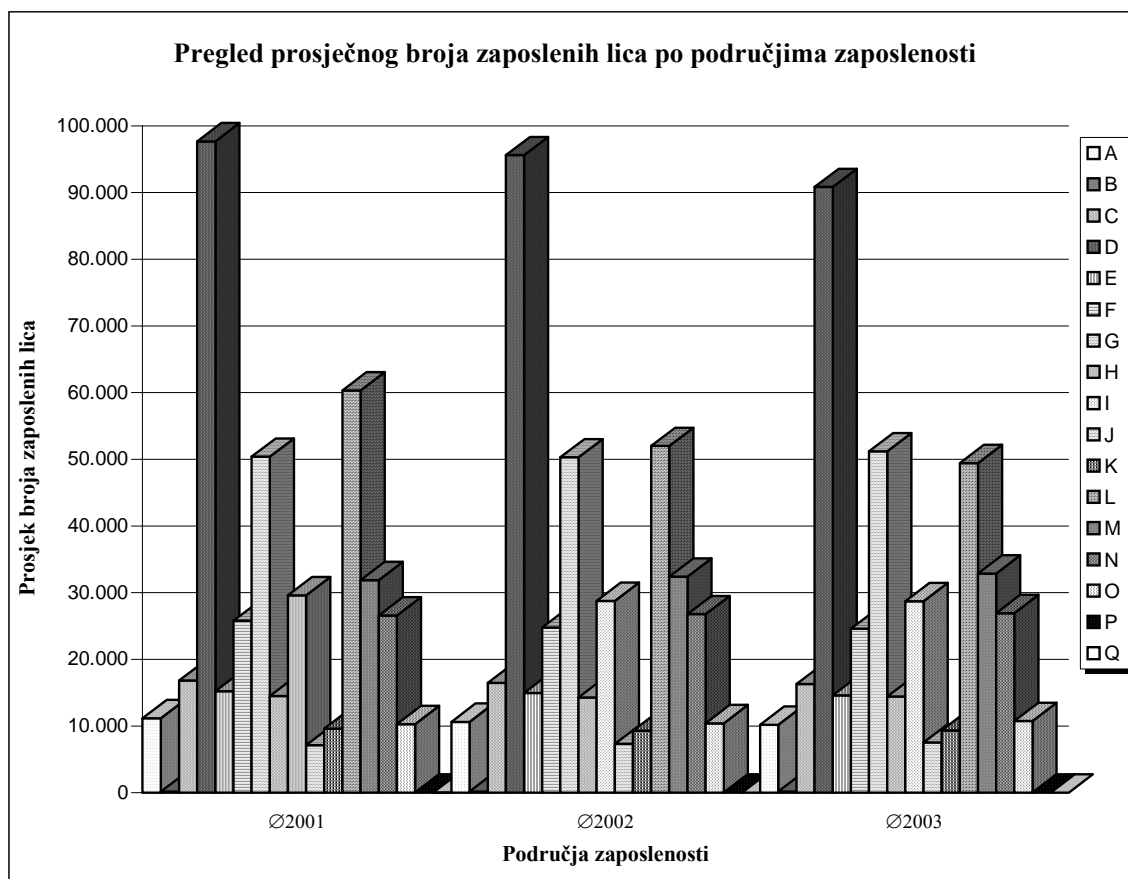
**Prilog**

**IZVJEŠTAJ O RADU FEDERALNOG ZAVODA ZA ZAPOŠLJAVANJE  
ZA 2003. GODINU**

**Prosječan broj zaposlenih lica u Federaciji Bosne i Hercegovine  
u periodu od 2001. do 2003. godine**

**-Pregled po područjima djelatnosti-**

PODRUČJE		BROJ ZAPOSLENIH				
		PROSJEK			INDEKS	
		Ø2001	Ø2002	Ø2003	Ø2003	Ø2003
					Ø2001	Ø2002
<b>FEDERACIJA BIH - UKUPNO</b>		<b>407.087</b>	<b>394.132</b>	<b>387.713</b>	<b>95,24</b>	<b>98,37</b>
<b>A</b>	Poljoprivreda, lov i šumarstvo (Agriculture and forestry)	11.159	10.619	10.174	<b>91,17</b>	<b>95,80</b>
<b>B</b>	Ribarstvo ( <i>Fishing</i> )	171	196	180	<b>105,43</b>	<b>92,07</b>
<b>C</b>	Rudarstvo ( <i>Mining</i> )	16.820	16.449	16.288	<b>96,84</b>	<b>99,02</b>
<b>D</b>	Prerađivačka industrija (Manufacturing)	97.688	95.604	90.818	<b>92,97</b>	<b>94,99</b>
<b>E</b>	Snabdjevanje el. energijom gasom i vodom (Electricity, gas and water supply)	15.203	14.972	14.601	<b>96,04</b>	<b>97,52</b>
<b>F</b>	Građevinarstvo ( <i>Construction</i> )	25.782	24.769	24.581	<b>95,34</b>	<b>99,24</b>
<b>G</b>	Trgovina ( <i>Trade</i> )	50.374	50.299	51.177	<b>101,59</b>	<b>101,74</b>
<b>H</b>	Ugostiteljstvo ( <i>Catering</i> )	14.494	14.304	14.409	<b>99,41</b>	<b>100,73</b>
<b>I</b>	Saobraćaj, skladištenje i veze ( <i>Transport, storage and communication</i> )	29.589	28.758	28.695	<b>96,98</b>	<b>99,78</b>
<b>J</b>	Finansijsko posredovanje ( <i>Financial intermediation</i> )	7.129	7.310	7.520	<b>105,48</b>	<b>102,87</b>
<b>K</b>	Poslovanje nekretninama, iznajmljivanje i poslovne usl. ( <i>Real estate, renting and business services</i> )	9.616	9.279	9.347	<b>97,20</b>	<b>100,74</b>
<b>L</b>	Javna uprava i odbrana; obavezno socijalno osiguranje ( <i>Public administration and defence</i> )	60.309	51.988	49.411	<b>81,93</b>	<b>95,04</b>
<b>M</b>	Obrazovanje ( <i>Education</i> )	31.882	32.401	32.867	<b>103,09</b>	<b>101,44</b>
<b>N</b>	Zdravstvena i socijalna zaštita ( <i>Health and social care</i> )	26.562	26.769	26.914	<b>101,32</b>	<b>100,54</b>
<b>O</b>	Ostale javne, društvene, soc. i lične uslužne djelatnosti ( <i>Other public, social services</i> )	10.270	10.413	10.732	<b>104,50</b>	<b>103,06</b>
<b>P</b>	Privatna domaćinstva sa zaposlenim licima ( <i>Private households with employed persons</i> )	1	0	0	<b>0,00</b>	<b>0,00</b>
<b>Q</b>	Eksteritorijalne org. i tijela ( <i>Exteritorial organization and bodies</i> )	38	0	0	<b>0,00</b>	<b>0,00</b>



Prosječan broj zaposlenih lica u Federaciji Bosne i Hercegovine je u periodu od 2001. do 2003. godine smanjen za 19.374 lica ili 4,75%.

Prosječna zaposlenost je tokom 2003. godine iznosila 387.713 lica što je u odnosu na 2002. godinu smanjenje za 6419 lica ili 1,62%.

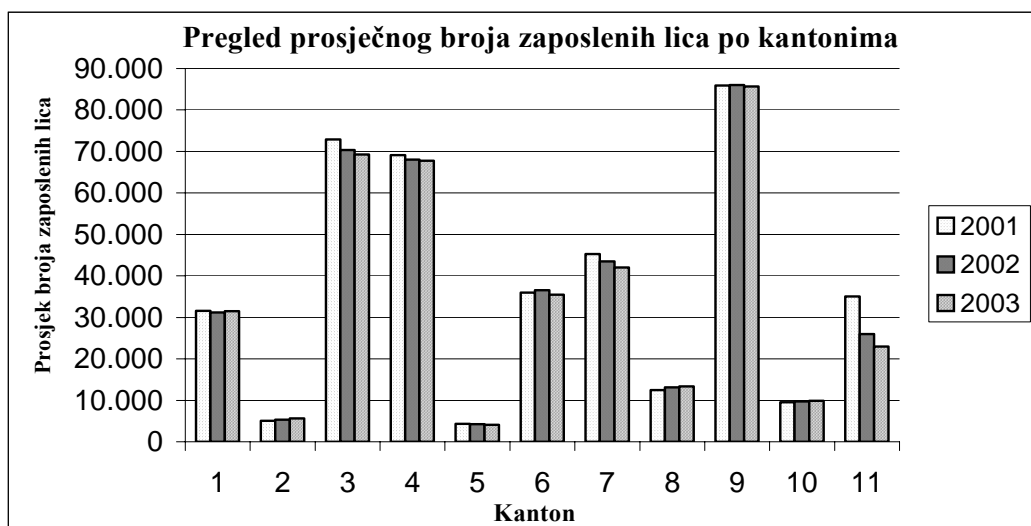
Posmatrano po područjima djelatnosti, u pojedinim je evidentirano smanjenje broja zaposlenih lica dok je u ostalim evidentirano povećanje broja istih.

Smanjenje broja zaposlenih je evidentirano u prerađivačkoj industriji, odnosno za 4786 lica ili 5,01%, kao i u području javne uprave i odbrane, odnosno za 2577 lica ili 4,96%, a što je posljedica tekuće reforme profesionalnog sastava Vojske Federacije BiH.

Povećanje broja zaposlenih je evidentirano u području finansijskog posredovanja, odnosno za 210 lica ili 2,8%, kao i u sektoru obrazovanja, odnosno za 466 lica ili 1,4%.

## Pregled prosječnog broja zaposlenih lica po kantonima u periodu od 2001. do 2003. godine

KANTON	UKUPNO					
	PROSJEK			INDEKS		2003.god. Stopa zaposlenosti <sup>1</sup>
	Ø2001	Ø2002	Ø2003	Ø2003 Ø2001	Ø2003 Ø2002	
<b>FEDERACIJA BIH - UKUPNO</b>	<b>407.087</b>	<b>394.132</b>	<b>387.713</b>	<b>95,24</b>	<b>98,37</b>	<b>24,48</b>
1. Unsko-sanski kanton	31.533	31.182	31.505	99,91	101,04	15,74
2. Posavski kanton	5.022	5.353	5.627	112,05	105,12	18,02
3. Tuzlanski kanton	72.905	70.377	69.299	95,05	98,47	19,54
4. Zeničko-dobojski kanton	69.108	68.017	67.781	98,08	99,65	25,35
5. Bosansko-podrinjski kanton	4.335	4.231	4.108	94,78	97,10	15,70
6. Srednjobosanski kanton	35.984	36.565	35.452	98,52	96,96	22,01
7. Hercegovačko-neretvanski kanton	45.298	43.479	42.006	92,73	96,61	27,46
8. Zapadnohercegovački kanton	12.508	13.155	13.344	106,68	101,44	24,63
9. Kanton Sarajevo	85.862	86.012	85.676	99,78	99,61	31,05
10. Kanton 10	9.533	9.761	9.912	103,98	101,56	16,31
11. Zaposleni u FMO / MUP	35.000	26.000	23.000	65,71	88,46	-



Posmatrano po kantonima, u pojedinim je evidentirano povećanje broja zaposlenih lica dok je u ostalim evidentirano smanjenje broja istih.

Najizraženije smanjenje je evidentirano u Hercegovačko-neretvanskom kantonu, odnosno za 1473 lica ili 3,3%.

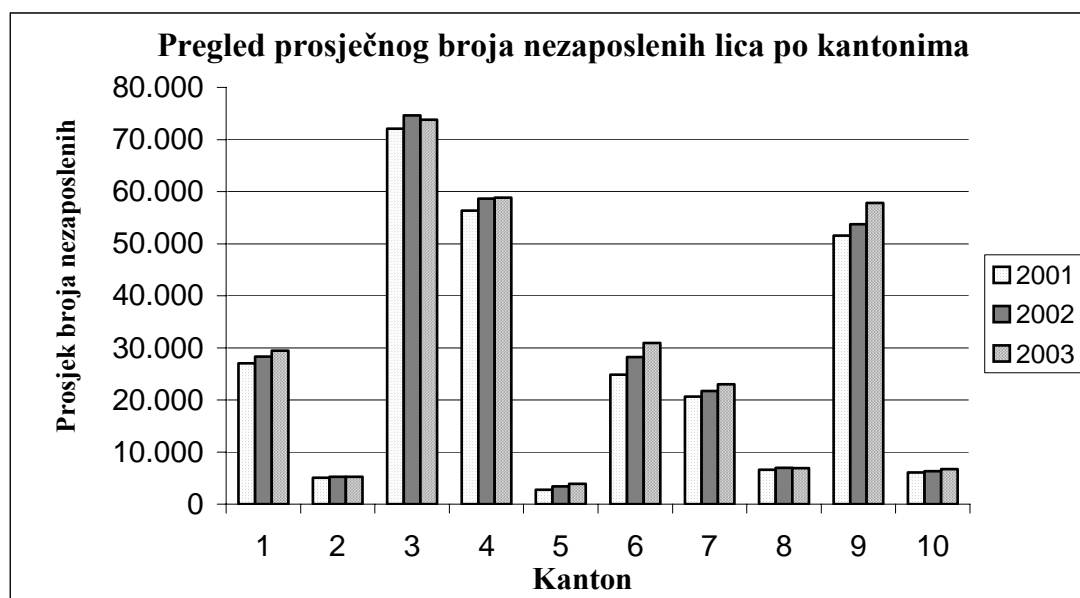
Najveći porast broja zaposlenih je evidentiran u Posavskom kantonu, odnosno za 274 lica ili 5,12%.

Prosječna stopa zaposlenosti u Federaciji Bosne i Hercegovine tokom 2003. godine je iznosila 24,48%, s tim da je najviša stopa zaposlenosti (31,05%) zabilježena u Kantonu Sarajevo, a najniža u Bosansko-podrinjskom kantonu (15,70%).

<sup>1</sup> Stopa izračunata prema ukupnom procijenjenom radnom kontingentu. Uposlenici FMO i MUP nisu prikazani u kantonima, već u ukupnom broju za Federaciju BiH

## Pregled prosječnog broja nezaposlenih lica po kantonima u periodu od 2001. do 2003. godine

KANTON	UKUPNO				
	PROSJEK			INDEKS	
	Ø2001	Ø2002	Ø2003	Ø2003 Ø2001	Ø2003 Ø2002
<b>FEDERACIJA BIH - UKUPNO</b>	<b>272.978</b>	<b>287.187</b>	<b>296.646</b>	<b>108,67</b>	<b>103,29</b>
<b>1. Unsko-sanski kanton</b>	27.048	28.287	29.485	109,01	104,23
<b>2. Posavski kanton</b>	5.047	5.213	5.222	103,47	100,19
<b>3. Tuzlanski kanton</b>	72.092	74.637	73.793	102,36	98,87
<b>4. Zeničko-dobojski kanton</b>	56.326	58.690	58.880	104,53	100,32
<b>5. Bosansko-podrinjski kanton</b>	2.763	3.411	3.869	140,06	113,43
<b>6. Srednjobosanski kanton</b>	24.832	28.243	30.899	124,43	109,40
<b>7. Hercegovačko-neretvanski kanton</b>	20.655	21.704	23.016	111,43	106,04
<b>8. Zapadnohercegovački kanton</b>	6.555	6.957	6.902	105,29	99,21
<b>9. Kanton Sarajevo</b>	51.573	53.747	57.859	112,19	107,65
<b>10. Kanton 10</b>	6.087	6.299	6.721	110,41	106,71



Prosječan broj nezaposlenih lica je u Federaciji Bosne i Hercegovine je u periodu od 2001. do 2003. godine povećan za 23.668 lica ili 8,67%.

Prosječna nezaposlenost je tokom 2003. godine iznosila 296.646 nezaposlenih lica što je u odnosu na 2002. godinu povećanje za 9459 lica ili 3,29%.

Posmatrano po kantonima, u pojedinim je evidentirano smanjenje broja nezaposlenih lica dok je u ostalim evidentirano povećanje broja istih.

Najveći porast broja nezaposlenih je evidentiran u Srednjobosanskom kantonu, odnosno za 2656 lica ili 9,4%.

Najmanji porast je evidentiran u Posavskom kantonu, odnosno za svega 9 lica ili 0,19%.

Smanjenje broja nezaposlenih je evidentirano u Tuzlanskom kantonu, odnosno za 844 lica ili 1,13%, kao i u Zapadnohercegovačkom kantonu, odnosno za 55 lica ili 0,79%.

KANTONI	Ž E N E				
	PROSJEK			INDEKS	
	Ø2001	Ø2002	Ø2003	Ø2003	Ø2003
				Ø2001	Ø2002
<b>FEDERACIJA BIH - UKUPNO</b>	<b>125.795</b>	<b>131.034</b>	<b>135.631</b>	<b>107,82</b>	<b>103,51</b>
<b>1. Unsko - sanski kanton</b>	12.193	12.500	13.010	106,70	104,08
<b>2. Posavski kanton</b>	1.889	1.962	1.910	101,11	97,35
<b>3. Tuzlanski kanton</b>	27.324	28.550	28.656	104,88	100,37
<b>4. Zeničko - dobojski kanton</b>	23.492	24.513	24.931	106,12	101,71
<b>5. Bosansko - podrinjski kanton</b>	1.389	1.556	1.729	124,48	111,11
<b>6. Srednjobosanski kanton</b>	9.855	11.178	12.516	127,00	111,97
<b>7. Hercegovačko-neretvanski kanton</b>	10.492	10.521	10.904	103,93	103,64
<b>8. Zapadnohercegovački kanton</b>	3.597	3.689	3.552	98,75	96,30
<b>9. Kanton Sarajevo</b>	32.669	33.565	35.244	107,88	105,00
<b>10. Kanton 10</b>	2.896	3.002	3.179	109,79	105,89

Prosječan broj nezaposlenih žena u Federaciji Bosne i Hercegovine je u periodu od 2001. do 2003. godine povećan za 9836 lica ili 7,82%.

Prosječna nezaposlenost žena tokom 2003. godine je iznosila 135.631 što je povećanje za 4597 lica ili 3,51%.

Posmatrano po kantonima, u pojedinim je evidentirano smanjenje broja nezaposlenih žena dok je u ostalim evidentirano povećanje broja istih.

Najveći porast broja nezaposlenih žena je evidentiran u Srednjobosanskom kantonu, odnosno za 1338 lica ili 11,97%.

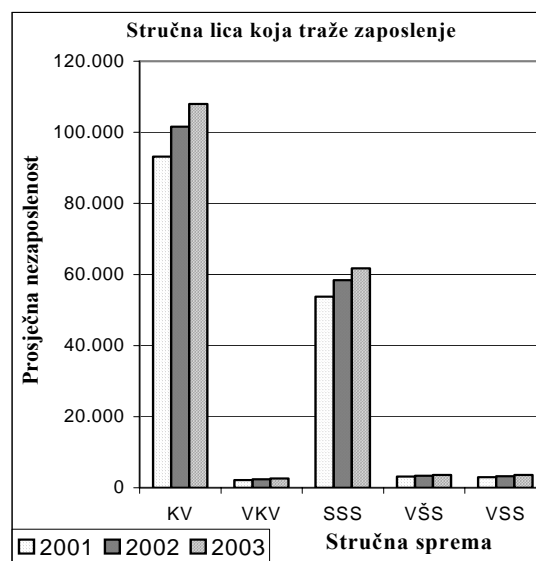
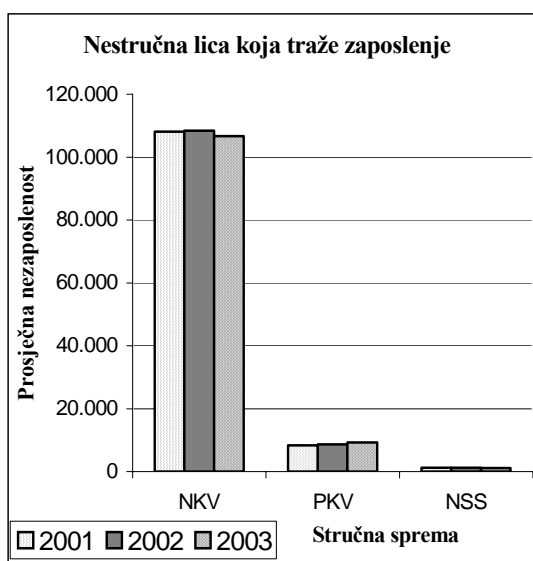
Najmanji porast je evidentiran u Tuzlanskom kantonu, odnosno za svega 106 lica ili 0,37%.

Smanjenje broja nezaposlenih žena je evidentirano u Zapadnohercegovačkom kantonu, odnosno za 137 lica ili 3,7%, kao i u Posavskom kantonu, odnosno za 52 lica ili 2,65%.

## Registrovana nezaposlenost u Federaciji Bosne i Hercegovine

### -Kvalifikaciona struktura-

SVEUKUPNO	Lica koja traže zaposlenje - SVEGA Person who are seeking employment - TOTAL				
	PROSJEK			INDEKS	
	Ø2001	Ø2002	Ø2003	Ø2003 Ø2001	Ø2003 Ø2002
	272.978	287.187	296.646	108,67	103,29
Stručna lica ukupno	<b>155.288</b>	<b>168.973</b>	<b>179.554</b>	<b>115,63</b>	<b>106,26</b>
KV	93.160	101.574	107.962	115,89	106,29
VKV	2.183	2.363	2.651	121,44	112,20
SSS	53.763	58.419	61.714	114,79	105,64
VŠS	3.149	3.411	3.621	114,99	106,15
VSS	3.033	3.206	3.605	118,86	112,46
Nestručna lica ukupno	<b>117.690</b>	<b>118.214</b>	<b>117.092</b>	<b>99,49</b>	<b>99,05</b>
NKV	108.118	108.359	106.643	98,64	98,42
PKV	8.350	8.661	9.302	111,40	107,40
NSS	1.222	1.194	1.147	93,86	96,06



Prosječan broj stručnih lica koja traže zaposlenje u Federaciji Bosne i Hercegovine je u periodu od 2001. do 2003. godine povećan za 24.266 lica ili 15,6%.

Prosječan broj stručnih lica koja traže zaposlenje je u odnosu na 2002. godinu povećan za 10581 lice ili 6,26 %.

Posmatrano po stručnoj spremi, broj stručnih lica koja traže zaposlenje se generalno povećao. Najveći porast nezaposlenosti je evidentiran kod visokokvalifikovanih lica (VKV), odnosno za 288 lica ili 12,2%.

Najmanji porast nezaposlenosti je evidentiran kod lica sa srednjom stručnom spremom (SSS), odnosno za 3295 lica ili 5,64%.

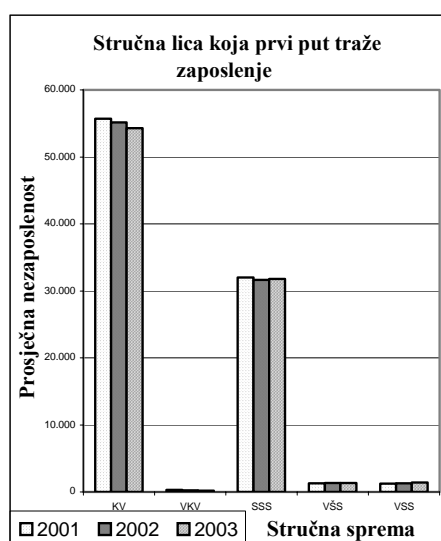
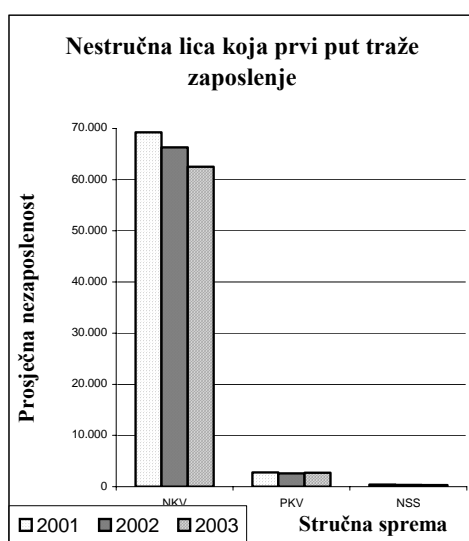
Povećanje nezaposlenosti je evidentirano i kod lica sa visokom stručnom spremom (VSS), odnosno za 399 lica ili 12,46% od kojih su 293 novoprijavljena, a time, zahvaljujući programu Federalnog zavoda o sufinansiranju mladih osoba sa visokom stručnom spremom, navedeno povećanje iznosi svega 106 lica.

Prosječan broj nestručnih lica koja traže zaposlenje u Federaciji Bosne i Hercegovine je u periodu od 2001. do 2003. godine smanjen za 598 lica ili 0,5%.

Prosječan broj nestručnih lica koja traže zaposlenje je u odnosu na 2002. godinu smanjen za 1122 lica ili 0,94%.

Posmatrano po stručnoj spremi, broj nestručnih lica koja traže zaposlenje se generalno smanjio. Povećanje nezaposlenosti je evidentirano kod polukvalifikovanih lica (PKV) za 641 lice ili 7,40%. Nasuprot tome, broj nekvalifikovanih lica (NKV) je smanjen za 1716 lica ili 1,58%.

	Lica koja prvi put traže zaposlenje (seeking employment for the first time)				
	PROSJEK			INDEKS	
	Ø2001	Ø2002	Ø2003	Ø2003	Ø2003
				Ø2001	Ø2002
<b>SVEUKUPNO</b>	<b>162.826</b>	<b>158.893</b>	<b>154.524</b>	<b>94,90</b>	<b>97,25</b>
Stručna lica ukupno	<b>90.465</b>	<b>89.631</b>	<b>88.986</b>	<b>98,36</b>	<b>99,28</b>
KV	55.678	55.155	54.303	97,53	98,45
VKV	290	214	182	62,84	85,39
SSS	31.981	31.665	31.789	99,40	100,39
VŠS	1.275	1.332	1.326	104,01	99,58
VSS	1.241	1.265	1.385	111,62	109,49
Nestručna lica ukupno	<b>72.361</b>	<b>69.262</b>	<b>65.538</b>	<b>90,57</b>	<b>94,62</b>
NKV	69.247	66.330	62.503	90,26	94,23
PKV	2.739	2.599	2.720	99,29	104,63
NSS	374	332	315	84,25	94,92

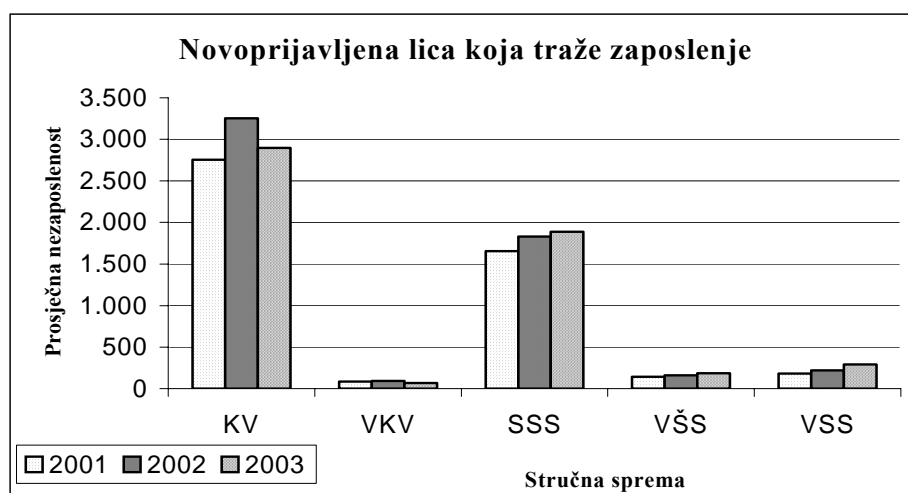




Prosječan broj stručnih lica koja prvi put traže zaposlenje u Federaciji Bosne i Hercegovine je u periodu od 2001. do 2003. godine smanjen za 8302 lica ili 5,09%. Prosječan broj stručnih lica koja traže zaposlenje je u odnosu na 2002. godinu smanjen za 645 lica ili 0,72%.

Posmatrano po stručnoj spremi, najveći porast je evidentiran kod lica sa visokom stručnom spremom (VSS), odnosno za 120 lica ili 9,49%. Nasuprot tome, najveće smanjenje je evidentirano kod visokokvalifikovanih lica (VKV), odnosno za 32 lica ili 14,61%.

	Novoprijavljena lica koja traže zaposlenje (Newly registered who are seeking employment)				
	PROSJEK			INDEKS	
	Ø2001	Ø2002	Ø2003	Ø2003	Ø2003
				Ø2001	Ø2002
<b>SVEUKUPNO</b>	<b>7.077</b>	<b>7.898</b>	<b>7.237</b>	<b>102,25</b>	<b>91,64</b>
Stručna lica ukupno	<b>4.822</b>	<b>5.559</b>	<b>5.336</b>	<b>110,65</b>	<b>95,98</b>
KV	2.755	3.253	2.898	105,22	89,10
VKV	86	93	69	80,50	74,52
SSS	1.655	1.832	1.888	114,12	103,09
VŠS	144	159	186	129,36	116,91
VSS	183	222	293	160,65	132,19
Nestručna lica ukupno	<b>2.255</b>	<b>2.338</b>	<b>1.901</b>	<b>84,29</b>	<b>81,30</b>
NKV	2.033	2.154	1.730	85,10	80,35
PKV	181	157	150	82,83	95,44
NSS	41	28	21	50,64	75,04



Prosječan broj novoprijavljenih lica u Federaciji Bosne i Hercegovine je u periodu od 2001. do 2003. godine povećan za 160 lica ili 2,25%. Prosječan broj novoprijavljenih lica je u odnosu na 2002. godinu smanjen za 223 lica ili 4,02%.

Posmatrano po stručnoj spremi, najveći porast je evidentiran kod lica sa visokom stručnom spremom (VSS), odnosno za 71 lice ili 32,19%. Nasuprot tome, najveće smanjenje je evidentirano kod visokokvalifikovanih lica (VKV), odnosno za 24 lica ili 25,48%.

**Posredovanje u zapošljavanju u periodu  
od 2001. do 2003. godine**

**-Ponuda i potražnja-**

Prosjeck po godinama	Tražnja za radnom snagom - UKUPNO				
	PROSJEK			INDEKS	
	Ø2001	Ø2002	Ø2003	Ø2003 Ø2001	Ø2003 Ø2002
UKUPNA registrovana tražnja	837	929	1.089	130,11	117,17
Od ukupne registrovane tražnje na neodređeno vrijeme	308	449	572	185,68	127,37
Od ukupne registrovane tražnje na određeno vrijeme	529	409	517	97,72	126,21
Ukupna zadovoljena registrovana tražnja	1.111	1.238	1.370	123,33	110,68
Od ukupne zadovoljene registrovane tražnje na neodređeno vrijeme	736	784	778	105,74	99,28
Od ukupne zadovoljene registrovane tražnje na određeno vrijeme	375	454	592	157,85	130,38
Zaposleni sa evidencije	1.598	1.874	2.042	127,78	108,96
Prekinut radni odnos	477	714	780	163,40	109,17

Ukupno brisano sa evidencije	6.055	6.188	6.012	99,29	97,16
Prijavljeno na evidenciju	6.663	7.903	7.237	108,61	91,57

Ukupna registrovana nezaposlenost	272.959	287.187	296.646	108,68	103,29
Od ukupne registrovane nezaposlenosti, prvi put traže	162.653	158.896	154.524	95,00	97,25
Od ukupne registrovane nezaposlenosti iz radnog odnosa	110.305	128.291	142.122	128,84	110,78
Od ukupne registrovane nezaposlenosti demobilisani vojni obveznici	66.157	66.776	64.133	96,94	96,04
Od ukupne registrovane nezaposlenosti članovi porodica pog. boraca-šehidi	7.561	7.243	6.856	90,68	94,66
Od ukupne regist. nezaposlenosti ratni vojni invalidi	6.999	6.968	6.953	99,33	99,77
Od ukupne regist. nezaposlenosti ostali invalidi	1.917	1.949	2.114	110,27	108,47

Prosjeck po godinama	Tražnja za radnom snagom - ŽENE				
	PROSJEK			INDEKS	
	Ø2001	Ø2002	Ø2003	Ø2003	Ø2003
				Ø2001	Ø2002
UKUPNA registrovana tražnja	224	242	310	138,81	128,25
Od ukupne registrovane tražnje na neodređeno vrijeme	106	130	168	158,19	129,09
Od ukupne registrovane tražnje na određeno vrijeme	118	90	143	121,32	158,68
Ukupna zadovoljena registrovana tražnja	414	424	500	120,90	117,97
Od ukupne zadovoljene registrovane tražnje na neodređeno vrijeme	265	276	286	107,96	103,75
Od ukupne zadovoljene registrovane tražnje na određeno vrijeme	149	148	214	143,97	144,45
Zaposleni sa evidencije	635	709	819	129,06	115,47
Prekinut radni odnos	168	223	290	172,98	130,20

Ukupno brisano sa evidencije	2.541	2.511	2.515	99,00	100,15
Prijavljeno na evidenciju	2.873	3.188	3.186	110,90	99,91

Ukupna registrovana nezaposlenost	125.798	131.040	135.631	107,82	103,50
Od ukupne regist. nezaposlenosti prvi put traže	81.644	80.862	80.015	98,00	98,95
Od ukupne regist. nezaposlenosti iz radnog odnosa	44.154	50.178	55.616	125,96	110,84
Od ukupne regist. nezaposlenosti demob. vojni obveznici	3.066	2.603	2.443	79,69	93,86
Od ukupne regist. nezaposlenosti čl. pog. boraca-šehidi	4.922	4.654	4.241	86,17	91,13
Od ukupne regist. nezaposlenosti ratni vojni invalidi	113	116	114	100,79	97,97
Od ukupne regist. nezaposlenosti ostali invalidi	593	610	656	110,55	107,48

U skladu sa zakonom o posredovanju pri zapošljavanju sa evidencije službi za zapošljavanje je po raznim osnovama u prosjeku mjesečno brisano 6.012 lica, što je u odnosu na 2002. godinu smanjenje za 2,84%.

U istom periodu je, također, po raznim osnovama u prosjeku mjesečno prijavljivano 7.237 lica, što je smanjenje za 8,43%.

Ukupna evidentirana mjesečna potražnja je u odnosu na 2002. godinu prosječno povećana za 160 lica ili 17,17%.

Ukupna zadovoljena mjesečna potražnja je u istom periodu prosječno povećana za 132 lica ili 10,68%.

Prosječan broj lica koja su mjesečno zapošljavana sa evidencije službi za zapošljavanje je povećan za 168 lica ili 8,96%.

Kada je riječ o nezaposlenim ženama, sa evidencije službi za zapošljavanje je po raznim osnovama u prosjeku mjesečno brisano 2.515 lica što je povećanje za 0,15% u odnosu na 2002. godinu.

U istom periodu je u prosjeku mjesečno prijavljivano 3.186 žena, što je smanjenje za 0,09%.

Ukupna evidentirana mjesečna potražnja za ženskom radnom snagom je u odnosu na prethodnu godinu prosječno povećana za 68 lica ili 28,25%.

Ukupna zadovoljena mjesečna potražnja je u istom periodu, također, prosječno povećana za 76 lica ili 17,97%.

Prosječan broj žena koje su mjesečno zapošljavane sa evidencije službi za zapošljavanje je povećan za 110 lica ili 15,47 %.

# Registrovana nezaposlenost u Federaciji Bosne i Hercegovine

## -Pregled po općinama-

KANTONI PO OPĆINAMA	UKUPNO - ( TOTAL )				
	PROSJEK			INDEKS	
	Ø2001	Ø2002	Ø2003	Ø2003 Ø2001	Ø2003 Ø2002
<b>FEDERACIJA BIH - UKUPNO</b>	<b>272.978</b>	<b>286.673</b>	<b>296.641</b>	<b>108,67</b>	<b>103,48</b>
<b>1. UNSKO - SANSKI KANTON</b>					
<b>UKUPNO</b>	<b>27.058</b>	<b>28.287</b>	<b>29.485</b>	<b>108,97</b>	<b>104,23</b>
Bihać	7.195	7.514	7.668	106,57	102,06
Bosanska Krupa	2.544	2.668	2.864	112,58	107,34
Bosanski Petrovac	823	698	752	91,31	107,77
Bužim	1.634	1.773	1.830	111,97	103,19
Cazin	6.401	6.979	7.222	112,83	103,49
Ključ	1.315	1.610	1.713	130,26	106,39
Sanski Most	4.563	4.145	4.199	92,02	101,30
Velika Kladuša	2.582	2.901	3.237	125,39	111,59
<b>2. POSAVSKI KANTON</b>					
<b>UKUPNO</b>	<b>5.049</b>	<b>5.212</b>	<b>5.222</b>	<b>103,44</b>	<b>100,20</b>
Brčko Ravne	467	369	0	0,00	0,00
Domaljevac	447	466	489	109,34	104,76
Odžak	2.103	2.191	2.233	106,18	101,90
Orašje	2.032	2.186	2.501	123,08	114,43
<b>3. TUZLANSKI KANTON</b>					
<b>UKUPNO</b>	<b>72.092</b>	<b>74.125</b>	<b>73.793</b>	<b>102,36</b>	<b>99,55</b>
Banovići	3.739	4.137	4.355	116,46	105,28
Čelić	1.402	1.357	1.365	97,36	100,58
Doboj - Istok	2.552	2.730	2.768	108,46	101,41
Gračanica	8.331	8.503	8.508	102,12	100,06
Gradačac	5.245	5.929	6.109	116,46	103,02
Kalesija	5.775	6.327	6.720	116,36	106,22
Kladanj	1.675	1.890	2.278	136,03	120,55
Lukavac	8.004	8.149	8.630	107,81	105,90
Sapna	3.676	1.966	1.766	48,04	89,81
Srebrenik	2.175	4.427	5.018	230,77	113,35
Teočak	10.308	1.451	1.433	13,90	98,81
Tuzla	4.684	14.256	14.807	316,09	103,87
Živinice	8.512	9.415	10.037	117,91	106,61
<b>4. ZENIČKO - DOBOJSKI KANTON</b>					
<b>UKUPNO</b>	<b>56.326</b>	<b>58.690</b>	<b>58.875</b>	<b>104,52</b>	<b>100,32</b>
Breza	1.351	1.212	1.354	100,24	111,68
Doboj -Jug	2.802	1.819	1.148	40,97	63,12
Kakanj	3.905	4.254	4.549	116,50	106,94
Maglaj	4.951	5.130	5.332	107,70	103,93
Olovo	1.485	1.481	1.567	105,55	105,85
Tešanj	9.964	8.638	8.561	85,92	99,11
Usora	1.061	1.592	1.182	111,41	74,22
Vareš	4.149	1.109	1.196	28,83	107,89
Visoko	6.080	5.653	5.958	97,99	105,40
Zavidovići	12.236	6.628	6.634	54,22	100,10
Zenica	6.581	15.772	16.873	256,40	106,98
Žepče	1.763	5.403	4.521	256,36	83,67

5. BOSANSKO - PODRINJSKI KANTON					
<b>UKUPNO</b>	<b>2.763</b>	<b>3.411</b>	<b>3.869</b>	<b>140,06</b>	<b>113,43</b>
Foča	339	426	475	140,06	111,63
Goražde	2.327	2.881	3.291	141,43	114,24
Pale	96	105	103	106,83	98,32
Rogatica					
6. SREDNJOBOSANSKI KANTON					
<b>UKUPNO</b>	<b>24.832</b>	<b>28.243</b>	<b>30.899</b>	<b>124,43</b>	<b>109,40</b>
Bugojno	2.844	3.174	3.704	130,26	116,71
Busovača	2.479	2.695	2.970	119,82	110,21
Dobretići		130	173		133,08
Donji Vakuf	1.432	1.550	1.695	118,32	109,35
Fojnica	1.209	1.356	1.611	133,22	118,79
Gornji Vakuf	2.356	2.569	2.785	118,20	108,41
Jajce	2.325	2.415	2.583	111,09	106,95
Kiseljak	1.617	1.970	2.292	141,73	116,38
Kreševo	1.680	485	579	34,46	119,41
Novi Travnik	4.569	2.502	2.696	59,00	107,76
Travnik	3.306	6.507	6.649	201,12	102,18
Vitez	1.014	2.967	3.162	311,89	106,60
7. HERCEGOVAČKO-NERETVANSKI KANTON					
<b>UKUPNO</b>	<b>20.655</b>	<b>21.704</b>	<b>23.016</b>	<b>111,43</b>	<b>106,04</b>
Čapljina	1.135	1.409	1.615	142,31	114,58
Čitluk	2.262	1.045	1.080	47,73	103,36
Jablanica	9.568	1.118	1.217	12,72	108,90
Konjic	1.744	2.882	2.958	169,59	102,64
Mostar	3.998	12.807	13.288	332,40	103,76
Neum	769	234	266	34,64	113,83
Prozor / Rama	535	1.458	1.602	299,59	109,81
Stolac	645	752	990	153,54	131,72
8. ZAPADNOHERCEGOVAČKI KANTON					
<b>UKUPNO</b>	<b>6.549</b>	<b>6.957</b>	<b>6.902</b>	<b>105,39</b>	<b>99,21</b>
Grude	1.951	1.953	1.758	90,12	90,03
Ljubuški	1.193	1.240	1.275	106,81	102,79
Posušje	852	1.013	1.055	123,79	104,20
Široki Brijeg	2.552	2.751	2.814	110,26	102,28
9. KANTON SARAJEVO					
<b>UKUPNO</b>	<b>50.835</b>	<b>53.747</b>	<b>57.859</b>	<b>113,82</b>	<b>107,65</b>
Hadžići	3.867	4.092	4.235	109,53	103,51
Ilidža	8.087	8.252	9.115	112,71	110,46
Ilijaš	3.192	3.523	3.899	122,15	110,66
Vogošća	3.986	4.196	4.505	113,03	107,36
Trnovo	53	191	322	606,69	168,13
Grad Sarajevo	<b>32.416</b>	<b>33.493</b>	<b>35.784</b>	<b>110,39</b>	<b>106,84</b>
Centar	6.134	6.143	6.458	105,28	105,13
Novi Grad	14.384	14.610	15.882	110,41	108,70
Novo Sarajevo	7.376	7.797	8.051	109,15	103,25
Stari Grad	4.544	4.943	5.394	118,71	109,13
10. KANTON 10					
<b>UKUPNO</b>	<b>6.083</b>	<b>6.299</b>	<b>6.721</b>	<b>110,49</b>	<b>106,71</b>
Drvar	345	341	458	132,79	134,28
Glamoč	257	313	360	140,17	115,07
Grahovo	62	102	148	240,06	145,45
Kupres	296	308	311	105,01	100,86
Livno	2.626	2.783	2.915	110,97	104,72
Tomislavgrad	2.497	2.451	2.530	101,30	103,19

Posmatrano po kantonima, u pojedinim je evidentirano smanjenje broja nezaposlenih lica, kao što su Tuzlanski kanton i Zapadnohercegovački kanton dok je u ostalim evidentirano povećanje broja istih.

U Unsko-sanskom kantonu je evidentirano povećanje broja nezaposlenih za 1198 lica ili 4,23%. Najviše se izdvaja općina Velika Kladuša sa 336 nova nezaposlena lica što je povećanje za 11,59% u odnosu na 2002. godinu.

Posavski kanton je zabilježio blago povećanje nezaposlenosti za 10 novih lica ili 0,2%. Najveći porast broja nezaposlenih je evidentiran u općini Orašje gdje iznosi 2.501 lice, što je u odnosu na 2002. godinu povećanje za 315 lica ili 14,43%.

U Tuzlanskom kantonu je evidentirano smanjenje broja nezaposlenih za 332 lica ili 0,45 %. Najveće smanjenje je zabilježeno u općini Sapna gdje je smanjen broj nezaposlenih za 200 lica ili 10,19%. Nasuprot tome, najveći porast nezaposlenosti je zabilježen u općini Kladanj gdje je evidentirano 388 novih lica što je povećanje za 20,55%.

Zeničko-dobojski kanton je zabilježio blago povećanje broja nezaposlenih za 185 ili 0,32% novih lica. Najveće smanjenje nezaposlenosti je evidentirano u općini Doboju-Jug, odnosno za 671 lice ili 36,82%. Nasuprot tome, najveći porast nezaposlenosti je evidentiran u općini Breza gdje iznosi 1.354 lica što je povećanje za 11,68% u odnosu na 2002. godinu.

U Bosansko-podrinjskom kantonu je zabilježen porast nezaposlenosti za 458 ili 13,43% lica u odnosu na 2002. godinu. U općini Goražde je evidentirano 3.291 lica što je povećanje za 410 lica ili za 14,24%.

Srednjobosanski kanton je, također, zabilježio porast nezaposlenosti za 2.656 lica ili 9,4%. U općini Dobretići je evidentiran porast nezaposlenosti za 43 nova lica što je povećanje za 33,08% u odnosu na prethodnu godinu.

U Hercegovačko-neretvanskom kantonu je zabilježeno povećanje broja nezaposlenih za 1312 lica ili 6,04%. U općini Stolac je evidentiran porast nezaposlenosti za 238 lica što je povećanje za 31,72%.

Zapadno-hercegovački kanton je zabilježio smanjenje nezaposlenosti za 55 lica ili 0,79%. Za razliku od ostalih općina u kojima je evidentirano povećanje u općini Grude je evidentirano smanjenje broja nezaposlenih za 195 lica ili 9,97%.

U Kantonu Sarajevo je evidentirano povećanje broja nezaposlenih za 4112 lica ili 7,65%. Najveći porast je zabilježen je u općini Trnovo gdje je evidentirano 131 novih lica ili 68,13%.

U Livanjskom kantonu je evidentirano 6.721 nezaposlenih lica što je povećanje za 6,71%. Ističe se općina Grahovo u kojoj je evidentirano 148 nezaposlenih lica, što je povećanje za 45,45% u odnosu na period prethodne godine.

KANTONI PO OPĆINAMA	ŽENE - (WOMEN)				
	PROSJEK			INDEKS	
	Ø2001	Ø2002	Ø2003	Ø2003	Ø2003
				Ø2001	Ø2002
<b>FEDERACIJA BIH - UKUPNO</b>	<b>125.723</b>	<b>130.882</b>	<b>135.998</b>	<b>108,17</b>	<b>103,91</b>
<b>1. UNSKO - SANSKI KANTON</b>					
<b>UKUPNO</b>	<b>12.193</b>	<b>12.500</b>	<b>13.033</b>	<b>106,89</b>	<b>104,27</b>
Bihać	3.712	3.872	3.979	107,19	102,77
Bosanska Krupa	997	1.031	1.132	113,55	109,85
Bosanski Petrovac	386	371	409	105,78	110,06
Bužim	493	509	482	97,67	94,68
Cazin	2.816	2.906	3.009	106,87	103,53
Ključ	610	725	783	128,40	107,98
Sanski Most	1.982	1.798	1.791	90,37	99,58
Velika Kladuša	1.197	1.287	1.448	121,00	112,54
<b>2. POSAVSKI KANTON</b>					
<b>UKUPNO</b>	<b>1.889</b>	<b>1.961</b>	<b>1.913</b>	<b>101,28</b>	<b>97,52</b>
Brčko Ravne	93	75	0	0,00	0,00
Domaljevac	148	153	167	113,15	109,15
Odžak	933	975	955	102,38	97,97
Orašje	715	759	791	110,60	104,17
<b>3. TUZLANSKI KANTON</b>					
<b>UKUPNO</b>	<b>27.324</b>	<b>28.374</b>	<b>28.742</b>	<b>105,19</b>	<b>101,30</b>
Banovići	1.600	1.790	1.875	117,21	104,76
Čelić	384	391	401	104,47	102,60
Doboj - Istok	856	921	968	113,12	105,18
Gračanica	2.818	2.986	2.977	105,61	99,68
Gradačac	1.581	1.719	1.817	114,92	105,71
Kalesija	1.874	2.119	2.300	122,75	108,54
Kladanj	634	661	763	120,34	115,44
Lukavac	3.809	3.848	4.079	107,11	106,01
Sapna	1.177	213	248	21,05	116,50
Srebrenik	633	1.703	1.846	291,83	108,40
Teočak	4.909	322	327	6,66	101,45
Tuzla	1.828	6.908	7.237	395,89	104,76
Živinice	3.247	3.578	3.904	120,23	109,12
<b>4. ZENIČKO - DOBOJSKI KANTON</b>					
<b>UKUPNO</b>	<b>23.421</b>	<b>24.513</b>	<b>25.012</b>	<b>106,79</b>	<b>102,04</b>
Breza	745	664	760	101,95	114,45
Doboj - Jug	1.039	655	406	39,11	61,97
Kakanj	1.444	1.581	1.711	118,42	108,20
Maglaj	2.548	2.597	2.694	105,72	103,71
Olovo	649	638	694	106,97	108,89
Tešanj	3.413	2.921	2.956	86,62	101,20
Usora	551	712	528	95,72	74,09
Vareš	1.653	587	625	37,83	106,46
Visoko	2.298	2.285	2.496	108,65	109,26
Zavidovići	5.557	2.428	2.510	45,17	103,41
Zenica	2.819	7.448	8.082	286,68	108,52
Žepče	705	1.998	1.550	219,76	77,58
<b>5. BOSANSKO - PODRINJSKI KANTON</b>					
<b>UKUPNO</b>	<b>1.389</b>	<b>1.551</b>	<b>1.742</b>	<b>125,46</b>	<b>112,32</b>
Foča	151	173	199	131,84	114,97
Goražde	1.201	1.338	1.503	125,15	112,33
Pale	37	40	41	109,46	100,83
Rogatica					



6. SREDNJOBOSANSKI KANTON					
<b>UKUPNO</b>	<b>9.855</b>	<b>11.178</b>	<b>12.560</b>	<b>127,46</b>	<b>112,37</b>
Bugojno	1.207	1.344	1.564	129,62	116,36
Busovača	1.051	1.138	1.278	121,58	112,33
Dobretići		42	69		166,07
Donji Vakuf	515	557	629	121,94	112,82
Fojnica	520	558	743	142,85	133,24
Gornji Vakuf	782	839	938	119,93	111,72
Jajce	808	877	1.093	135,37	124,72
Kiseljak	785	880	1.001	127,42	113,67
Kreševo	764	252	298	39,04	118,22
Novi Travnik	1.581	1.084	1.165	73,70	107,46
Travnik	1.346	2.294	2.372	176,19	103,39
Vitez	495	1.337	1.411	284,84	105,52
7. HERCEGOVAČKO-NERETVANSKI KANTON					
<b>UKUPNO</b>	<b>10.492</b>	<b>10.521</b>	<b>10.937</b>	<b>104,25</b>	<b>103,96</b>
Čapljina	555	793	857	154,56	108,13
Čitluk	1.162	553	567	48,81	102,47
Jablanica	4.947	471	519	10,49	110,13
Konjic	749	1.316	1.298	173,20	98,59
Mostar	2.152	6.395	6.502	302,18	101,67
Neum	397	112	120	30,25	107,21
Prozor / Rama	225	542	642	285,11	118,34
Stolac	305	338	433	141,93	128,04
8. ZAPADNOHERCEGOVAČKI KANTON					
<b>UKUPNO</b>	<b>3.597</b>	<b>3.689</b>	<b>3.542</b>	<b>98,46</b>	<b>96,02</b>
Grude	948	864	754	79,61	87,29
Ljubuški	595	629	647	108,63	102,86
Posušje	558	631	635	113,73	100,66
Široki Brijeg	1.496	1.565	1.506	100,66	96,23
9. KANTON SARAJEVO					
<b>UKUPNO</b>	<b>32.669</b>	<b>33.565</b>	<b>35.327</b>	<b>108,14</b>	<b>105,25</b>
Hadžići	2.521	2.662	2.760	109,50	103,68
Ilidža	5.123	5.141	5.457	106,51	106,14
Ilijaš	1.819	1.998	2.140	117,66	107,12
Vogošća	2.756	2.773	2.835	102,86	102,24
Trnovo	24	87	160	667,71	185,26
Grad Sarajevo	20.460	20.904	21.974	107,40	105,12
Centar	3.791	3.817	4.014	105,89	105,16
Novi Grad	9.230	9.251	9.833	106,53	106,29
Novo Sarajevo	4.710	4.867	4.925	104,56	101,20
Stari Grad	2.717	2.969	3.202	117,89	107,85
10. KANTON 10					
<b>UKUPNO</b>	<b>2.895</b>	<b>3.002</b>	<b>3.190</b>	<b>110,19</b>	<b>106,26</b>
Drvar	181	188	259	143,36	137,84
Glamoč	112	138	151	134,95	109,10
Grahovo	37	46	63	169,68	135,62
Kupres	168	185	197	117,27	106,73
Livno	1.233	1.301	1.347	109,26	103,54
Tomislavgrad	1.165	1.145	1.174	100,74	102,57

**Pregled prosječnog broja korisnika beneficija po osnovu nezaposlenosti periodu od 2001. do 2003. godine**

KANTONI	KORISNICI NOVČANE NAKNADE (Users of unemployment benefits)				
	PROSJEK			INDEKS	
	Ø2001	Ø2002	Ø2003	Ø2003 Ø2001	Ø2003 Ø2002
<b>FEDERACIJA - UKUPNO</b>	<b>3.019</b>	<b>3.549</b>	<b>4.759</b>	<b>157,63</b>	<b>134,08</b>
1. Unsko-sanski kanton	169	161	221	131,04	136,93
2. Posavski kanton	86	44	37	43,55	85,04
3. Tuzlanski kanton	668	1.039	1.366	204,66	131,50
4. Zeničko-dobojski kanton	419	549	726	173,18	132,07
5. Bosansko-podrinjski kanton	41	39	56	136,44	144,33
6. Srednjobosanski kanton	178	250	306	171,61	122,18
7. Hercegovačko-neretvanski kanton	271	264	450	166,23	170,21
8. Zapadnohercegovački kanton	68	49	33	48,64	66,55
9. Kanton Sarajevo	1.046	1.082	1.490	142,41	137,69
10. Kanton 10	74	71	74	100,11	104,81

KANTONI	KORISNICI ZDRAVSTVENOG OSIGURANJA (Users of unemployment benefits)				
	PROSJEK			INDEKS	
	Ø2001	Ø2002	Ø2003	Ø2003 Ø2001	Ø2003 Ø2002
<b>FEDERACIJA - UKUPNO</b>	<b>157.020</b>	<b>166.155</b>	<b>175.175</b>	<b>111,56</b>	<b>105,43</b>
1. Unsko-sanski kanton	16.702	17.012	18.033	107,97	106,00
2. Posavski kanton	2.205	2.317	2.473	112,19	106,72
3. Tuzlanski kanton	43.659	45.028	45.921	105,18	101,98
4. Zeničko-dobojski kanton	36.937	38.933	40.284	109,06	103,47
5. Bosansko-podrinjski kanton	1.332	1.581	2.079	156,02	131,45
6. Srednjobosanski kanton	13.475	15.286	15.203	112,82	99,46
7. Hercegovačko-neretvanski kanton	11.270	11.997	13.246	117,53	110,41
8. Zapadnohercegovački kanton	4.156	4.404	4.175	100,46	94,79
9. Kanton Sarajevo	23.931	26.084	30.085	125,72	115,34
10. Kanton 10	3.355	3.513	3.677	109,61	104,66

U ostvarivanju zakonom utvrđenih prava, nezaposlena lica su posredstvom službi za zapošljavanje, također, tokom 2003. godine ostvarila pravo na novčanu naknadu i zdravstveno osiguranje.

Prosječan broj korisnika novčane naknade je u odnosu na 2002. godinu generalno povećan za 1210 korisnika ili 34,08%.

Posmatrano po kantonima, najveće smanjenje broja korisnika novčane naknade je evidentirano u Posavskom kantonu, odnosno za 16 lica ili 33,45%.

Nasuprot tome, najveći porast broja korisnika je evidentiran u Hercegovačko-neretvanskom kantonu, gdje je povećan za 186 lica ili 70,21%.

Prosječan broj korisnika zdravstvenog osiguranja je, također, generalno povećan za 9.020 lica ili 5,43% u odnosu na prethodnu godinu.

Posmatrano po kantonima, najveći porast broja korisnika zdravstvenog osiguranja je evidentiran u Bosansko-podrinjskom kantonu, odnosno za 498 lica ili 31,45%.

Nasuprot tome, najveće smanjenje je evidentirano u Zapadnohercegovačkom kantonu, odnosno za 229 lica ili 5,21%.

Navedene promjene su posljedica pojačanog trenda otpuštanja radnika, s tim da se u skorijem periodu, a u skladu sa predloženim Zakonom o stečajnom postupku, očekuje dodatno otpuštanje radnika.