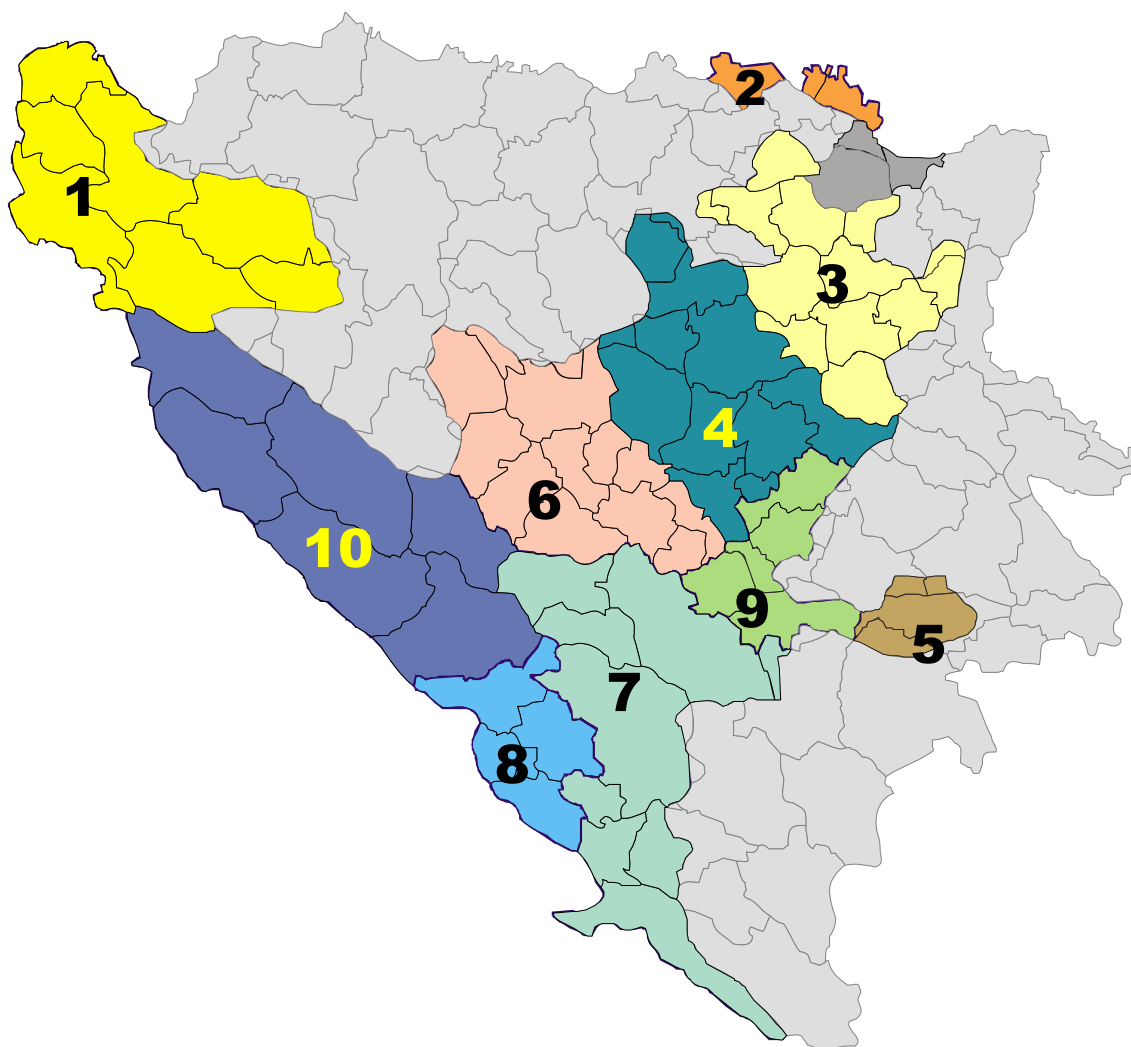




04/09

B I L T E N

DOKUMENTI, STATISTIČKI PREGLED
APRIL/TRAVANJ 2009. GODINE



Sarajevo, maj/svibanj 2009. godine

Izdavač: **Federalni zavod za zapošljavanje Sarajevo**
Publisher: Federal Employment Service Sarajevo
71 000 Sarajevo
Đoke Mazalića 3
Telefon : 562-900
Fax : 208-257
e-mail : info@fzzz.ba
web : www.fzzz.ba

Za izdavača: **Miralem Šarić**, direktor

Priprema i **Odjeljenje za informacioni** **Fadil Suljić**
obrađa za **sistem, evidencije i statistiku** **Muhamed Ćomić**
štampanje: **Fatima Porobić**
Prepared by: Department for information
system and statistics

Rukovodilac Odjeljenja **Almir Pinjić**
Chief of Department

Rukovodilac Sektora **Sead Pita**
Chief of Sector

Štampa:
Printing:

Tiraž: 320
Copies:

SADRŽAJ

Contents

Statistički pregled		3
Tabela I i II	Zaposlenost po područjima i kantonima – mart/ožujak 2008. godine <i>Employment by sector of activity and canton – March 2009</i>	4
Tabela III	Registrovana nezaposlenost po kvalifikacionoj strukturi, april/travanj 2009. godine <i>Registered unemployment by qualification structure, April 2009</i>	5
Tabela IV	Posredovanje u zapošljavanju - ponuda i potražnja, nezaposlenost po spolnoj strukturi, april/travanj 2009. godine <i>Mediation in employment - supply and demand by gender structure, April 2009</i>	6
Tabela V	Registrovana nezaposlenost po kantonima i spolu, april/travanj 2009. godine <i>Registered unemployment by canton and gender, April 2009</i>	7
Tabela VI	Registrovana nezaposlenost po općinama i spolu, april/travanj 2009. godine <i>Registered unemployment by municipality and gender, April 2009</i>	8
Tabela VII	Pregled broja registrovanih nezaposlenih lica po općinama i kvalifikacionoj strukturi, april/travanj 2009. godine <i>Registered unemployment by municipality and qualification structure, April 2009</i>	12
Tabela VIII	Materijalna i socijalna sigurnost nezaposlenih po kantonima, april/travanj 2009. godine <i>Material and social insurance of unemployed persons by canton, April 2009</i>	17
Tabela IX	Korisnici prava na PIO i zaposleni strani državljani po kantonima, april/travanj 2009. godine <i>Recipients of pensions and disability insurance and employed foreign citizens by canton, April 2009</i>	18
Metodološka objašnjenja <i>Methodological explanations</i>		19
Adrese i brojevi telefona kantonalnih službi za zapošljavanje <i>Addresses and telephone numbers of cantonal employment services</i>		21

Molimo korisnike ove publikacije da prilikom korištenja podataka navedu izvor
Those using data from this issue are requested to state the source

STATISTIČKI PREGLED

Brisanje sa evidencije i prijavljivanje na evidenciju službi za zapošljavanje

U aprilu 2009. godine sa evidencija službi za zapošljavanje u Federaciji Bosne i Hercegovine brisano je 7.576 osoba (509 manje nego prethodnog mjeseca), od čega je zaposleno 3.911, što je za 358 osoba manje nego u martu ove godine. Od početka godine sa evidencija nezaposlenih u Federaciji Bosne i Hercegovine brisano je ukupno 29.086 osoba, od čega je zaposleno 14.794.

Tokom aprila ove godine na evidenciju nezaposlenih prijavilo se 7.710 osoba, što je za 290 osoba manje nego u prethodnom mjesecu. Od toga 4.876 osoba se prijavilo po prestanku radnog odnosa. Od početka godine na evidenciju nezaposlenih prijavilo se 33.894 osoba, od toga 20.462 po prestanku radnog odnosa.

Zaposlenost

Krajem marta ove godine u Federaciji Bosne i Hercegovine bilo je 427.060 zaposlenih osoba, od toga 269.738 (63,16%) u privredi i 157.322 (36,84%) u neprivredi.

Broj zaposlenih u odnosu na prosjek iz 2008. godine manji je za 3.685 (0,86%), a u odnosu na prethodni mjesec za 1.705, odnosno 0,40%.

Potražnja za radnom snagom i posredovanje

U aprilu ove godine poslodavci su preko službi za zapošljavanje iskazali potrebu da zaposle 1.489 osoba, što je u poređenju sa prethodnim mjesecom povećanje za 25 osoba, odnosno 1,71%.

Nezaposlenost

Krajem aprila ove godine na evidencijama službi za zapošljavanje bilo je registrovano 343.451 nezaposlenih osoba, što je u odnosu na mart povećanje za 134 osobe, odnosno 0,04%. Od tog broja, 177.483 su žene. Od ukupnog broja nezaposlenih, njih 165.904, odnosno 48,30% su osobe koje prvi puta traže zaposlenje, dok je 177.547 registrovanih nezaposlenih, odnosno 51,70%, ranije bilo u radnom odnosu. Od ukupnog broja osoba koje prvi puta traže zaposlenje, njih 96.764, odnosno 58,33% su stručne, dok je 69.140 ili 41,67% nestručnih osoba.

Od ukupnog broja nezaposlenih, njih 211.871 su stručne, a 131.580 nestručne osobe.

Kvalifikaciona struktura nezaposlenih osoba

Prema kvalifikacionoj strukturi najviše je NKV (119.388 ili 34,76%) i KV radnika (118.401 ili 34,47%), zatim slijede osobe sa srednjom stručnom spremom (77.384 ili 22,53%), polukvalifikovani radnici (11.233 ili 3,27%), osobe sa visokom stručnom spremom (9.432 ili 2,75%), osobe sa višom stručnom spremom (4.383 ili 1,28%), te na kraju VKV radnici (2.271 ili 0,66%) i osobe sa nižom stručnom spremom (959 ili 0,28%).

Nezaposlenost po kantonima

Posmatrano po kantonima, najveći broj nezaposlenih nalazi se u Tuzlanskom kantonu (85.931 ili 25,02%), u Kantonu Sarajevo (63.607 ili 18,52%) i Zeničko-dobojskom kantonu (63.082 ili 18,37%). U Bosansko-podrinjskom kantonu zabilježen je najmanji broj nezaposlenih (4.216 ili 1,23%).

Socijalna sigurnost nezaposlenih osoba

U aprilu ove godine na evidencijama službi za zapošljavanje bio je registrovan 75.131 demobilisan borac, što je za 455 manje nego prethodnog mjeseca.

U skladu sa Zakonom o posredovanju u zapošljavanju i socijalnoj sigurnosti nezaposlenih osoba, redovnu novčanu naknadu u aprilu ove godine koristilo je 7.437 nezaposlenih osoba, što je u poređenju s prethodnim mjesecom smanjenje sa 666 osoba.

Pravo na zdravstvenu zaštitu preko javnih službi za zapošljavanje ostvarile su 189.952 osobe, 95 više nego prethodnog mjeseca.

159 osoba (22 osobe više nego prethodnog mjeseca) koristilo je pravo na penzijsko i invalidsko osiguranje.

Radne dozvole

U aprilu ove godine stranim državljanima odobrene su 93 radne dozvole, što je deset manje nego u prethodnom mjesecu.

ZAPOSLENOST - po područjima¹
EMPLOYMENT by region

Tabela I - Table I

Mart/Ožujak 2009 - March 2009

PODRUČJE ² <i>Sector of activities</i>	Broj zaposlenih / Number of employed				
	Ø 2008	II 2009	III 2009	INDEX	
				III 2009 Ø 2008	III 2009 II 2009
FEDERACIJA BiH - UKUPNO	430.745	428.765	427.060	99,1	99,6
A Poljoprivreda, lov i šumarstvo (<i>Agriculture and forestry</i>)	9.487	9.216	9.220	97,2	100,0
B Ribarstvo (<i>Fishing</i>)	166	168	168	101,2	100,0
C Rudarstvo (<i>Mining</i>)	15.129	14.976	15.054	99,5	100,5
D Prerađivačka industrija (<i>Manufacturing</i>)	87.695	83.492	82.356	93,9	98,6
E Snabdijevanje el. energijom, gasom i vodom (<i>Electricity, gas and water supply</i>)	13.216	13.019	13.066	98,9	100,4
F Građevinarstvo (<i>Construction</i>)	27.526	26.679	26.617	96,7	99,8
G Trgovina (<i>Trade</i>)	76.959	77.154	76.703	99,7	99,4
H Ugostiteljstvo (<i>Catering</i>)	17.641	17.896	17.755	100,6	99,2
I Saobraćaj, skladištenje i veze (<i>Transport, storage and communication</i>)	28.898	28.881	28.799	99,7	99,7
J Finansijsko posredovanje (<i>Financial intermediation</i>)	9.989	10.294	10.280	102,9	99,9
K Poslovanje nekretninama, iznajmljivanje i poslovne usl. (<i>Real estate, renting and business services</i>)	16.108	15.913	15.749	97,8	99,0
L Javna uprava i odbrana; obavezno socijalno osiguranje (<i>Public administration and defence</i>)	45.069	46.060	46.015	102,1	99,9
M Obrazovanje (<i>Education</i>)	35.413	36.443	36.786	103,9	100,9
N Zdravstvena i socijalna zaštita (<i>Health and social care</i>)	27.855	28.768	28.621	102,7	99,5
O Ostale javne, društvene, soc. i lične uslužne djelatnosti (<i>Other public, social services</i>)	16.123	16.290	16.456	102,1	101,0
P Privatna domaćinstva sa zaposlenim licima (<i>Private households with employed persons</i>)	114	24	5	4,4	20,8
Q Eksteritorijalne org. i tijela (<i>Exterior organization and bodies</i>)	1.279	1.322	837	65,4	63,3
00 Neraspoređeno po djelatnostima SKD	2.078	2.170	2.573	123,8	118,6

ZAPOSLENOST - po kantonima¹
EMPLOYMENT by canton

Tabela II - Table II

Mart/Ožujak 2009 - March 2009

KANTONI <i>Cantons</i>	Broj zaposlenih / Number of employed				
	Ø 2008	II 2009	III 2009	INDEX	
				III 2009 Ø 2008	III 2009 II 2009
FEDERACIJA BiH - UKUPNO	430.745	428.765	427.060	99,1	99,6
1. Unsko-sanski kanton	34.634	33.234	32.796	94,7	98,7
2. Posavski kanton	5.362	5.260	5.248	97,9	99,8
3. Tuzlanski kanton	82.993	82.511	81.917	98,7	99,3
4. Zeničko - dobojski kanton	73.267	71.679	71.502	97,6	99,8
5. Bosansko - podrinjski kanton	4.778	4.874	4.840	101,3	99,3
6. Srednjobosanski kanton	37.974	37.357	37.325	98,3	99,9
7. Hercegovačko- neretvanski kanton	42.531	42.300	41.682	98,0	98,5
8. Zapadnohercegovački kanton	13.112	14.316	14.064	107,3	98,2
9. Kanton Sarajevo	118.419	119.622	120.028	101,4	100,3
10. Livanjski kanton	9.676	9.612	9.658	99,8	100,5
Zaposleni MO	8.000	8.000	8.000	100,0	100,0

¹ Tabela I i II – Podaci Federalnog zavoda za statistiku. Data from Federal Office for Statistics

- FZS objavljuje podatke o zaposlenosti po kantonima 25. u mjesecu, te u odnosu na podatke FZZZ kasne 1 mjesec

² Prema standardnoj klasifikaciji djelatnosti. According to standard classification of activities

REGISTROVANA NEZAPOSLENOST

Kvalifikaciona struktura

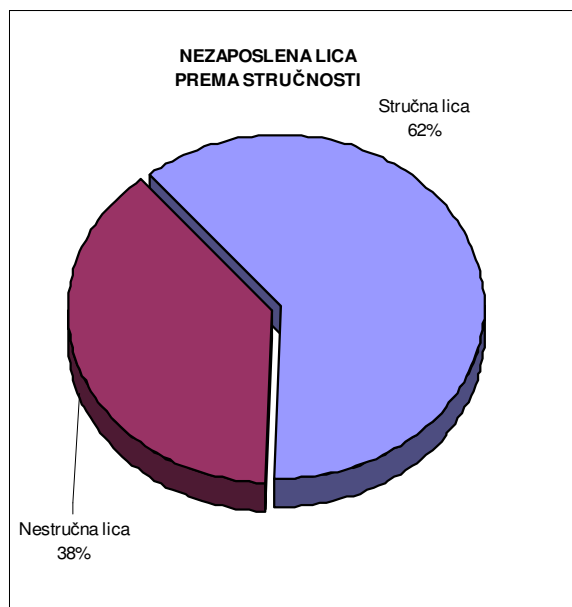
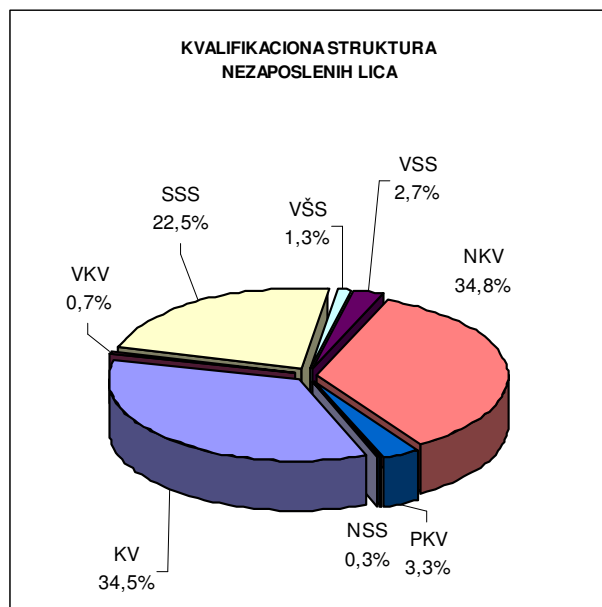
UNEMPLOYMENT

Qualification structure

Tabela III - Table III

April/Travanj 2009 - April 2009

	Lica koja traže zaposlenje - UKUPNO Persons who are seeking an employment - TOTAL	Od kolone UKUPNO prvi put traže zaposlenje Out of TOTAL, seeking an employment for the first time	Novoprijavljena lica koja traže zaposlenje u toku izvještajnog mjeseca Newly registered who are seeking an employment in reported month	
UKUPNO	343.451	165.904	7.710	TOTAL
Stručna lica ukupno	211.871	96.764	5.877	Expertly persons
KV	118.401	52.108	2.833	
VKV	2.271	121	65	
SSS	77.384	37.758	2.032	
VŠS	4.383	1.634	162	
VSS	9.432	5.143	785	
Nestručna lica ukupno	131.580	69.140	1.833	Unskillful persons
NKV	119.388	65.831	1.659	
PKV	11.233	3.080	165	
NSS	959	229	9	



POSREDOVANJE U ZAPOSŁJAVANJU

Federacija Bosne i Hercegovine - učešće žena, indeksi

MEDIATION IN EMPLOYMENT

Federation of Bosnia and Herzegovina - participation of women, indexes

Tabela IV - Table IV

April/Travanj 2009 - April 2009

Tražnja za radnom snagom	UKUPNO		INDEX	ŽENE		INDEX
	III 2009	IV 2009	$\frac{IV\ 2009}{III\ 2009}$	III 2009	IV 2009	$\frac{IV\ 2009}{III\ 2009}$
Ukupna registrovana tražnja	1.464	1.489	101,71	444	413	93,02
Od ukupne registrovane tražnje na neodređeno vrijeme	621	694	111,76	187	184	98,40
Od ukupne registrovane tražnje na određeno vrijeme	843	795	94,31	257	229	89,11
Ukupna zadovoljena registrovana tražnja	2.668	2.482	93,03	1.025	861	84,00
Od ukupne zadovoljene registrovane tražnje na neodređeno vrijeme	1.308	1.245	95,18	509	477	93,71
Od ukupne zadovoljene registrovane tražnje na određeno vrijeme	1.360	1.237	90,96	516	384	74,42
Zaposleni sa evidencije	4.269	3.911	91,61	1.722	1.484	86,18
Prekinut radni odnos u izvještajnom periodu	1.994	2.019	101,25	720	788	109,44
Ukupno brisano sa evidencije	8.085	7.576	93,70	3.457	3.215	93,00
Ukupno prijavljeno na evidenciju	8.000	7.710	96,38	3.513	3.479	99,03
Prijavljeno na evidenciju zbog prekida radnog odnosa	4.802	4.876	101,54	2.003	1.984	99,05
Ukupna registrovana nezaposlenost	343.317	343.451	100,04	177.219	177.483	100,15
Od ukupne registrovane nezaposlenosti prvi put traže zaposlenje	167.264	165.904	99,19	100.500	99.910	99,41
Od ukupne registrovane nezaposlenosti iz radnog odnosa	176.053	177.547	100,85	76.719	77.573	101,11
Od ukupne regist. nezaposlenosti demobilisani vojni obveznici	75.586	75.131	99,40	5.598	5.569	99,48
Od ukupne registrovane nezaposlenosti članovi poginulih boraca-šehidi	5.068	5.059	99,82	2.822	2.818	99,86
Od ukupne registrovane nezaposlenosti ratni vojni invalidi	7.609	7.659	100,66	157	159	101,27
Od ukupne registrovane nezaposlenosti ostali invalidi	3.209	3.216	100,22	1.152	1.155	100,26

REGISTROVANA NEZAPOSLENOST

FBiH po kantonima, učešće žena, indeksi

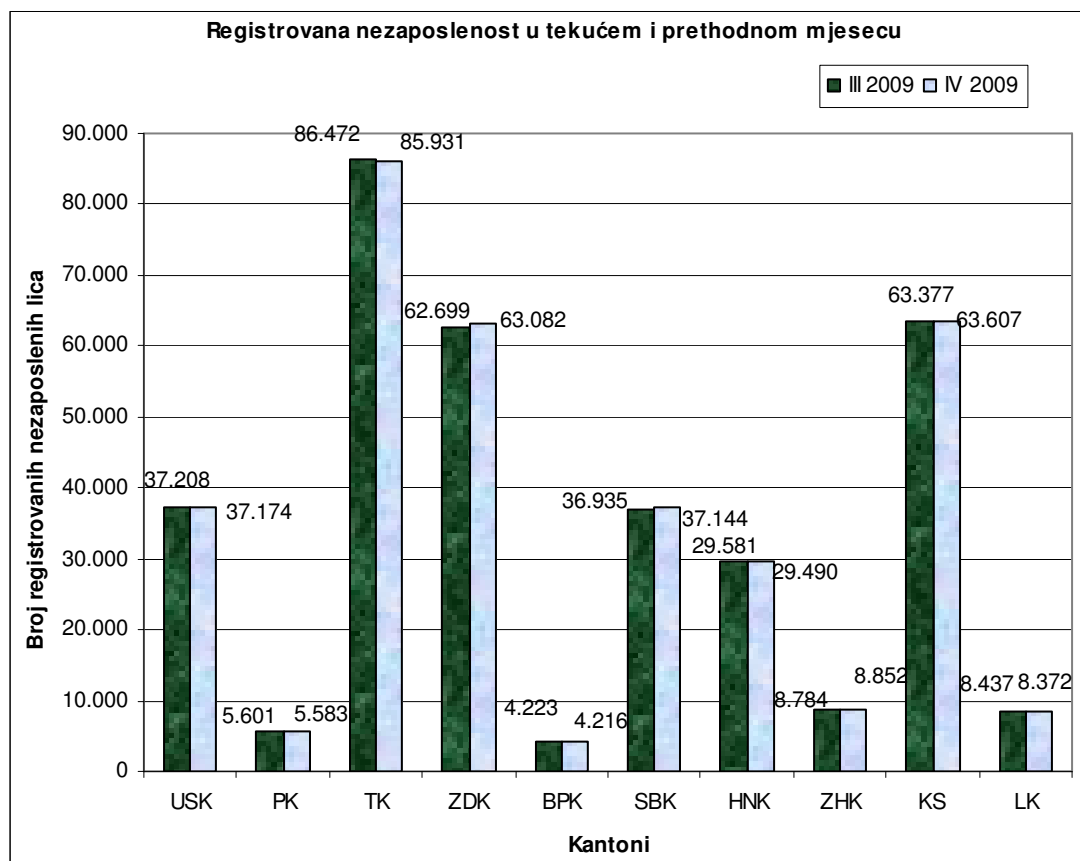
UNEMPLOYMENT

FBiH by canton, participation of women, indexes

Tabela V- Table V

April/Travanj 2009 - April 2009

KANTONI	UKUPNO		INDEX	ŽENE		INDEX
	III 2009	IV 2009	$\frac{IV\ 2009}{III\ 2009}$	III 2009	IV 2009	$\frac{IV\ 2009}{III\ 2009}$
FEDERACIJA BiH - UKUPNO	343.317	343.451	100,04	177.219	177.483	100,15
1. Unsko-sanski	37.208	37.174	99,91	18.424	18.430	100,03
2. Posavski	5.601	5.583	99,68	2.218	2.214	99,82
3. Tuzlanski	86.472	85.931	99,37	44.465	44.344	99,73
4. Zeničko - dobojski	62.699	63.082	100,61	31.460	31.678	100,69
5. Bosansko - podrinjski	4.223	4.216	99,83	2.262	2.256	99,73
6. Srednjobosanski	36.935	37.144	100,57	16.291	16.460	101,04
7. Hercegovačko - neretvanski	29.581	29.490	99,69	14.489	14.450	99,73
8. Zapadnohercegovački	8.784	8.852	100,77	4.688	4.722	100,73
9. Kanton Sarajevo	63.377	63.607	100,36	38.992	39.013	100,05
10. Livanjski	8.437	8.372	99,23	3.930	3.916	99,64



REGISTROVANA NEZAPOSLENOST

FBiH po općinama, učešće žena, indeksi

UNEMPLOYMENT

FBiH by canton and municipality, participation of women, indexes

Tabela VI - Table VI

April/Travanj 2009 - April 2009

KANTONI PO OPĆINAMA	UKUPNO		INDEX	ŽENE		INDEX
	III 2009	IV 2009	$\frac{IV\ 2009}{III\ 2009}$	III 2009	IV 2009	$\frac{IV\ 2009}{III\ 2009}$
FEDERACIJA BiH - UKUPNO	343.317	343.451	100,04	177.219	177.483	100,15

1. UNSKO - SANSKI KANTON

UKUPNO	37.208	37.174	99,91	18.424	18.430	100,03
Bihać	8.772	8.817	100,51	4.619	4.649	100,65
Bosanska Krupa	4.101	4.111	100,24	1.828	1.831	100,16
Bosanski Petrovac	1.137	1.120	98,50	579	571	98,62
Bužim	2.270	2.283	100,57	889	887	99,78
Cazin	8.327	8.312	99,82	4.018	4.020	100,05
Ključ	2.116	2.117	100,05	1.041	1.045	100,38
Sanski Most	4.077	4.038	99,04	1.971	1.966	99,75
Velika Kladuša	6.408	6.376	99,50	3.479	3.461	99,48

KANTONI PO OPĆINAMA	UKUPNO		INDEX	ŽENE		INDEX
	III 2009	IV 2009	$\frac{IV\ 2009}{III\ 2009}$	III 2009	IV 2009	$\frac{IV\ 2009}{III\ 2009}$
2. POSAVSKI KANTON	5.601	5.583	99,68	2.218	2.214	99,82
Domaljevac	463	452	97,62	134	131	97,76
Odžak	2.308	2.310	100,09	1.053	1.053	100,00
Orašje	2.830	2.821	99,68	1.031	1.030	99,90

KANTONI PO OPĆINAMA	UKUPNO		INDEX	ŽENE		INDEX
	III 2009	IV 2009	$\frac{IV\ 2009}{III\ 2009}$	III 2009	IV 2009	$\frac{IV\ 2009}{III\ 2009}$
3. TUZLANSKI KANTON	86.472	85.931	99,37	44.465	44.344	99,73
Banovići	4.687	4.681	99,87	2.683	2.693	100,37
Čelić	2.403	2.395	99,67	1.159	1.156	99,74
Doboj - Istok	2.543	2.546	100,12	1.311	1.321	100,76
Gračanica	7.837	7.818	99,76	3.931	3.947	100,41
Gradačac	6.942	6.927	99,78	2.805	2.796	99,68
Kalesija	8.777	8.747	99,66	4.367	4.382	100,34
Kladanj	2.783	2.778	99,82	1.393	1.381	99,14
Lukavac	9.390	9.339	99,46	5.423	5.402	99,61
Sapna	2.494	2.478	99,36	1.195	1.183	99,00
Srebrenik	7.005	6.961	99,37	3.511	3.501	99,72
Teočak	1.755	1.744	99,37	861	855	99,30
Tuzla	17.945	17.765	99,00	9.596	9.581	99,84
Živinice	11.911	11.752	98,67	6.230	6.146	98,65

Tabela VI - Table VI (nastavak)

April/Travanj 2009 - April 2009

KANTONI PO OPĆINAMA	UKUPNO		INDEX	ŽENE		INDEX
	III 2009	IV 2009	$\frac{IV\ 2009}{III\ 2009}$	III 2009	IV 2009	$\frac{IV\ 2009}{III\ 2009}$
4. ZENIČKO - DOBOJSKI KANTON						
UKUPNO	62.699	63.082	100,61	31.460	31.678	100,69
Breza	1.783	1.805	101,23	1.080	1.089	100,83
Doboj -Jug	995	965	96,98	449	449	100,00
Kakanj	5.516	5.551	100,63	2.618	2.642	100,92
Maglaj	5.334	5.327	99,87	2.976	2.969	99,76
Olovo	1.774	1.775	100,06	907	911	100,44
Tešanj	7.270	7.336	100,91	3.081	3.115	101,10
Usora	980	980	100,00	462	462	100,00
Vareš	1.244	1.256	100,96	673	675	100,30
Visoko	6.565	6.653	101,34	3.279	3.341	101,89
Zavidovići	6.159	6.262	101,67	2.967	2.989	100,74
Zenica	20.516	20.639	100,60	10.781	10.863	100,76
Žepče	4.563	4.533	99,34	2.187	2.173	99,36

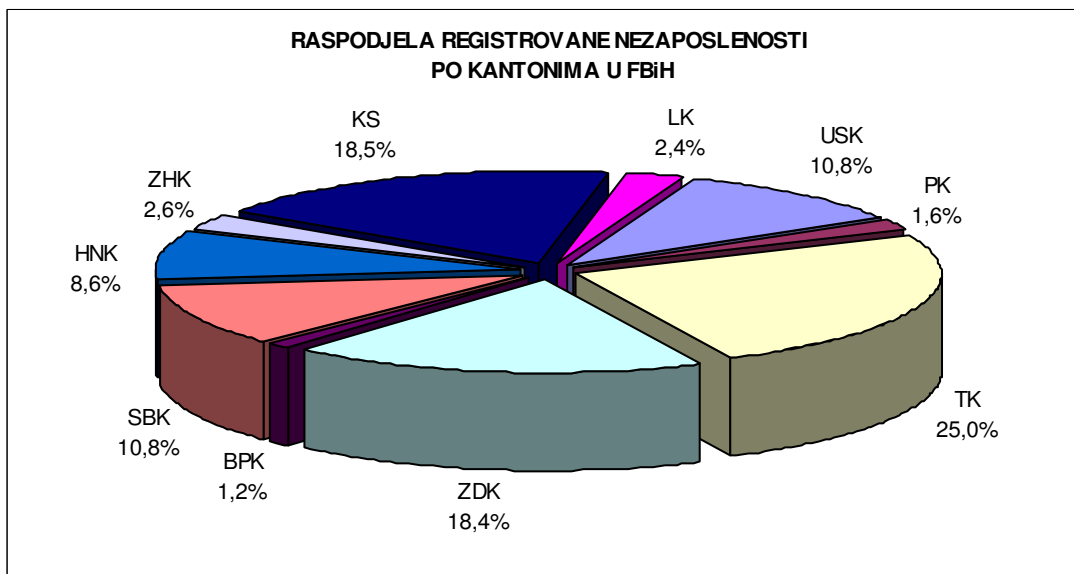
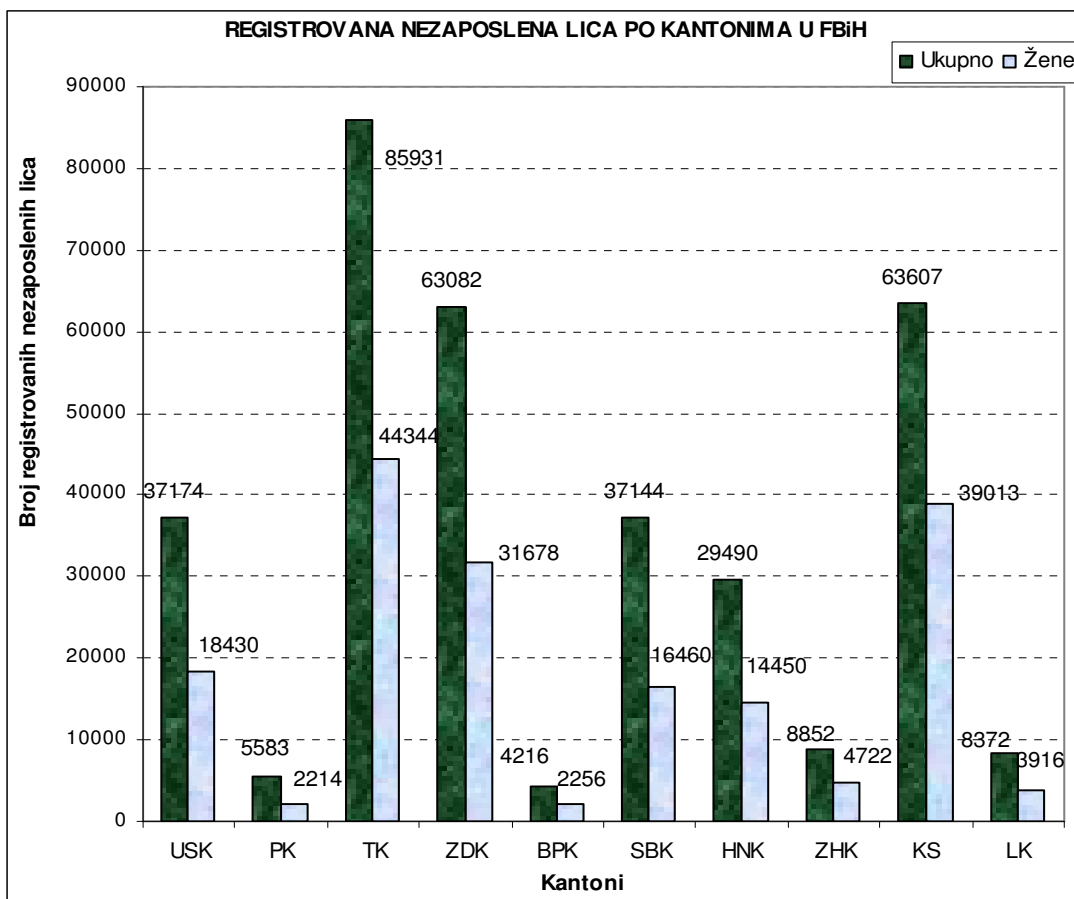
KANTONI PO OPĆINAMA	UKUPNO		INDEX	ŽENE		INDEX
	III 2009	IV 2009	$\frac{IV\ 2009}{III\ 2009}$	III 2009	IV 2009	$\frac{IV\ 2009}{III\ 2009}$
5. BOSANSKO - PODRINJSKI KANTON						
UKUPNO	4.223	4.216	98,35	2.262	2.256	99,29
Foča / Ustikolina	386	382	98,96	195	195	100,00
Goražde	3.702	3.700	99,95	2.007	2.002	99,75
Pale / Prača	135	134	99,26	60	59	98,33

KANTONI PO OPĆINAMA	UKUPNO		INDEX	ŽENE		INDEX
	III 2009	IV 2009	$\frac{IV\ 2009}{III\ 2009}$	III 2009	IV 2009	$\frac{IV\ 2009}{III\ 2009}$
6. SREDNJOBOSANSKI KANTON						
UKUPNO	36.935	37.144	100,57	16.291	16.460	101,04
Bugojno	5.178	5.198	100,39	2.307	2.312	100,22
Busovača	2.961	2.964	100,10	1.407	1.405	99,86
Dobretići	152	153	100,66	78	80	102,56
Donji Vakuf	2.489	2.493	100,16	924	928	100,43
Fojnica	2.050	2.040	99,51	991	986	99,50
Gornji Vakuf	3.103	3.185	102,64	1.190	1.274	107,06
Jajce	3.642	3.644	100,05	1.702	1.702	100,00
Kiseljak	2.484	2.474	99,60	1.127	1.130	100,27
Kreševo	541	545	100,74	282	291	103,19
Novi Travnik	3.629	3.658	100,80	1.772	1.784	100,68
Travnik	6.950	6.975	100,36	2.690	2.708	100,67
Vitez	3.756	3.815	101,57	1.821	1.860	102,14

Tabela VI - Table VI (nastavak)

April/Travanj 2009 - April 2009

KANTONI PO OPĆINAMA	UKUPNO		INDEX	ŽENE		INDEX
	III 2009	IV 2009	$\frac{IV\ 2009}{III\ 2009}$	III 2009	IV 2009	$\frac{IV\ 2009}{III\ 2009}$
7. HERCEGOVAČKO-NERETVANSKI KANTON						
UKUPNO	29.581	29.490	99,69	14.489	14.450	99,73
Čapljina	2.989	2.958	98,96	1.426	1.403	98,39
Čitluk	2.092	2.047	97,85	1.097	1.083	98,72
Jablanica	1.788	1.797	100,50	881	886	100,57
Konjic	3.606	3.618	100,33	1.721	1.730	100,52
Mostar	14.741	14.685	99,62	7.464	7.436	99,62
Neum	313	316	100,96	119	120	100,84
Prozor / Rama	1.826	1.837	100,60	775	782	100,90
Ravno	33	33	100,00	11	12	109,09
Stolac	2.193	2.199	100,27	995	998	100,30
KANTONI PO OPĆINAMA	UKUPNO		INDEX	ŽENE		INDEX
	III 2009	IV 2009	$\frac{IV\ 2009}{III\ 2009}$	III 2009	IV 2009	$\frac{IV\ 2009}{III\ 2009}$
8. ZAPADNOHERCEGOVAČKI KANTON						
UKUPNO	8.784	8.852	100,77	4.688	4.722	100,73
Grude	1.408	1.432	101,70	672	683	101,64
Ljubuški	2.119	2.125	100,28	1.024	1.025	100,10
Posušje	1.782	1.827	102,53	1.002	1.026	102,40
Široki Brijeg	3.475	3.468	99,80	1.990	1.988	99,90
KANTONI PO OPĆINAMA	UKUPNO		INDEX	ŽENE		INDEX
	III 2009	IV 2009	$\frac{IV\ 2009}{III\ 2009}$	III 2009	IV 2009	$\frac{IV\ 2009}{III\ 2009}$
9. KANTON SARAJEVO						
UKUPNO	63.377	63.607	100,36	38.992	39.013	100,05
Hadžići	5.141	5.160	100,37	3.273	3.287	100,43
Ilidža	10.128	10.174	100,45	6.405	6.397	99,88
Ilijaš	4.889	4.923	100,70	2.937	2.953	100,54
Vogošća	4.732	4.747	100,32	3.043	3.042	99,97
Trnovo	432	428	99,07	252	252	100,00
Grad Sarajevo	38.055	38.175	100,32	23.082	23.082	100,00
Centar	6.942	6.979	100,53	4.129	4.147	100,44
Novi Grad	17.454	17.530	100,44	10.744	10.750	100,06
Novo Sarajevo	7.661	7.712	100,67	4.696	4.704	100,17
Stari Grad	5.998	5.954	99,27	3.513	3.481	99,09
KANTONI PO OPĆINAMA	UKUPNO		INDEX	ŽENE		INDEX
	III 2009	IV 2009	$\frac{IV\ 2009}{III\ 2009}$	III 2009	IV 2009	$\frac{IV\ 2009}{III\ 2009}$
10. LIVANJSKI KANTON						
UKUPNO	8.437	8.372	99,23	3.930	3.916	99,64
Drvar	1.049	1.052	100,29	547	547	100,00
Glamoč	506	497	98,22	239	244	102,09
Grahovo	217	221	101,84	96	97	101,04
Kupres	391	390	99,74	226	225	99,56
Livno	3.621	3.595	99,28	1.657	1.647	99,40
Tomislavgrad	2.653	2.617	98,64	1.165	1.156	99,23



PREGLED BROJA REGISTROVANIH NEZAPOSLENIH LICA PO OPĆINAMA

Po kvalifikacionoj strukturi

Tabela VII - Table VII

April/Travanj 2009 - April 2009

KANTONI PO OPĆINAMA	STEPEN STRUČNOG OBRAZOVANJA								
	SVEGA	VSS	VSS	SSS	NSS	VKV	KV	PKV	NKV
FEDERACIJA BiH - UKUPNO	343.451	9.432	4.383	77.384	959	2.271	118.401	11.233	119.388
ŽENE - UKUPNO	177.483	6.014	2.890	48.357	882	281	50.153	4.404	64.502

1. UNSKO - SANSKI KANTON									
UKUPNO	37.174	466	628	6.794	123	209	11.055	1.382	16.517
Bihać	8.817	225	268	1.968	33	84	2.599	532	3.108
Bosanska Krupa	4.111	41	71	826	18	18	1.184	176	1.777
Bosanski Petrovac	1.120	11	17	244	0	7	429	25	387
Bužim	2.283	17	44	338	0	2	532	94	1.256
Cazin	8.312	96	101	1.355	43	20	2.473	239	3.985
Ključ	2.117	17	20	350	2	14	808	52	854
Sanski Most	4.038	24	45	704	1	53	1.531	129	1.551
Velika Kladuša	6.376	35	62	1.009	26	11	1.499	135	3.599
Žene	18.430	303	413	4.306	113	28	4.749	396	8.122
Bihać	4.649	146	183	1.213	29	11	1.089	182	1.796
Bosanska Krupa	1.831	31	47	498	17	2	425	40	771
Bosanski Petrovac	571	6	13	142	0	0	216	12	182
Bužim	887	10	31	197	0	0	224	22	403
Cazin	4.020	68	56	869	38	2	1.073	44	1.870
Ključ	1.045	8	11	224	2	4	366	10	420
Sanski Most	1.966	15	29	454	1	4	674	36	753
Velika Kladuša	3.461	19	43	709	26	5	682	50	1.927

2. POSAVSKI KANTON									
UKUPNO	5.583	49	62	1.106	0	10	1.773	524	2.059
Domaljevac	452	4	5	68	0	0	112	28	235
Odžak	2.310	16	20	516	0	9	854	464	431
Orašje	2.821	29	37	522	0	1	807	32	1.393
Žene	2.214	24	35	638	0	0	626	259	632
Domaljevac	131	3	2	36	0	0	32	13	45
Odžak	1.053	5	10	307	0	0	293	235	203
Orašje	1.030	16	23	295	0	0	301	11	384

3. TUZLANSKI KANTON									
UKUPNO	85.931	2.075	604	19.902	36	532	29.310	2.208	31.264
Banovići	4.681	132	34	1.108	0	23	1.836	60	1.488
Čelić	2.395	18	3	342	0	4	517	75	1.436
Doboj - Istok	2.546	37	19	402	0	20	1.100	31	937
Gračanica	7.818	152	52	1.485	1	47	3.217	330	2.534
Gradačac	6.927	70	42	1.189	1	33	2.081	393	3.118
Kalesija	8.747	120	37	1.653	10	22	2.818	133	3.954
Kladanj	2.778	47	26	499	0	4	948	49	1.205
Lukavac	9.339	194	67	3.058	1	72	3.101	135	2.711
Sapna	2.478	7	3	306	2	2	440	9	1.709
Srebrenik	6.961	164	31	1.368	0	26	2.499	324	2.549
Teočak	1.744	10	0	258	0	5	451	70	950
Tuzla	17.765	881	218	5.213	12	232	6.218	375	4.616
Živinice	11.752	243	72	3.021	9	42	4.084	224	4.057

KANTONI PO OPĆINAMA	STEPEN STRUČNOG OBRAZOVANJA								
	SVEGA	VSS	VŠS	SSS	NSS	VKV	KV	PKV	NKV
3. TUZLANSKI KANTON									
Žene	44.344	1.275	383	12.653	19	68	12.625	757	16.564
Banovići	2.693	71	25	751	0	0	833	34	979
Čelić	1.156	9	1	220	0	0	183	34	709
Doboj - Istok	1.321	23	10	259	0	2	478	4	545
Gračanica	3.947	92	36	930	1	4	1.569	41	1.274
Gradačac	2.796	45	22	720	1	3	772	93	1.140
Kalesija	4.382	66	22	1.046	6	2	1.020	18	2.202
Kladanj	1.381	22	14	292	0	0	374	11	668
Lukavac	5.402	136	48	2.040	1	1	1.495	68	1.613
Sapna	1.183	2	3	145	1	0	95	4	933
Srebrenik	3.501	98	21	821	0	3	1.194	97	1.267
Teočak	855	5	0	156	0	0	167	21	506
Tuzla	9.581	573	129	3.386	4	52	2.821	235	2.381
Živinice	6.146	133	52	1.887	5	1	1.624	97	2.347

4. ZENIČKO - DOBOJSKI KANTON									
UKUPNO	63.082	891	472	11.760	268	515	24.605	2.456	22.115
Breza	1.805	28	10	599	14	6	642	44	462
Doboj -Jug	965	13	3	137	7	11	414	24	356
Kakanj	5.551	97	57	1.069	18	30	2.328	131	1.821
Maglaj	5.327	31	16	637	0	37	1.818	163	2.625
Olovo	1.775	26	12	458	0	3	553	11	712
Tešanj	7.336	62	34	951	17	65	3.036	298	2.873
Usora	980	4	2	131	5	14	458	25	341
Vareš	1.256	18	9	275	12	8	464	46	424
Visoko	6.653	137	55	1.293	3	27	2.612	73	2.453
Zavidovići	6.262	86	39	1.340	18	32	2.520	181	2.046
Zenica	20.639	369	216	4.070	174	252	7.985	1.033	6.540
Žepče	4.533	20	19	800	0	30	1.775	427	1.462
Žene	31.678	526	300	7.327	249	66	10.414	711	12.085
Breza	1.089	19	8	379	13	0	334	32	304
Doboj -Jug	449	8	3	100	7	1	165	7	158
Kakanj	2.642	54	39	623	14	3	943	31	935
Maglaj	2.969	19	8	404	0	1	798	49	1.690
Olovo	911	9	7	243	0	0	244	2	406
Tešanj	3.115	36	12	570	13	3	1.138	92	1.251
Usora	462	4	2	77	2	0	191	13	173
Vareš	675	8	5	158	12	0	203	9	280
Visoko	3.341	85	34	859	3	5	1.169	46	1.140
Zavidovići	2.989	41	28	754	17	1	1.036	29	1.083
Zenica	10.863	231	142	2.636	168	52	3.447	240	3.947
Žepče	2.173	12	12	524	0	0	746	161	718

5. BOSANSKO - PODRINJSKI KANTON									
UKUPNO	4.216	105	25	972	0	29	1.307	46	1.732
Foča / Ustikolina	382	4	1	66	0	1	105	2	203
Goražde	3.700	101	24	897	0	28	1.165	42	1.443
Pale / Prača	134	0	0	9	0	0	37	2	86

KANTONI PO OPĆINAMA	STEPEN STRUČNOG OBRAZOVANJA								
	SVEGA	VSS	VŠS	SSS	NSS	VKV	KV	PKV	NKV
5. BOSANSKO - PODRINJSKI KANTON									
Žene	2.256	59	17	573	0	4	555	36	1.012
Foča / Ustikolina	195	1	1	38	0	0	43	2	110
Goražde	2.002	58	16	531	0	4	503	33	857
Pale / Prača	59	0	0	4	0	0	9	1	45

6. SREDNJOBOSANSKI KANTON									
UKUPNO	37.144	467	302	6.999	0	264	14.084	808	14.220
Bugojno	5.198	84	67	895	0	29	2.189	33	1.901
Busovača	2.964	33	11	631	0	39	1.147	134	969
Dobretići	153	0	1	9	0	0	45	5	93
Donji Vakuf	2.493	23	26	494	0	1	1.035	22	892
Fojnica	2.040	31	16	382	0	9	716	48	838
Gornji Vakuf	3.185	46	39	510	0	2	1.359	61	1.168
Jajce	3.644	29	15	614	0	28	1.290	95	1.573
Kiseljak	2.474	33	14	522	0	10	1.085	53	757
Kreševo	545	8	5	138	0	0	216	4	174
Novi Travnik	3.658	41	27	773	0	64	1.312	84	1.357
Travnik	6.975	92	62	1.188	0	49	2.209	164	3.211
Vitez	3.815	47	19	843	0	33	1.481	105	1.287
Žene									
UKUPNO	16.460	263	189	4.119	0	10	5.132	285	6.462
Bugojno	2.312	39	39	548	0	1	840	17	828
Busovača	1.405	18	4	417	0	0	445	16	505
Dobretići	80	0	0	4	0	0	22	5	49
Donji Vakuf	928	12	15	255	0	0	358	1	287
Fojnica	986	17	9	214	0	2	276	10	458
Gornji Vakuf	1.274	28	29	290	0	1	476	39	411
Jajce	1.702	20	6	340	0	1	535	39	761
Kiseljak	1.130	23	9	334	0	0	425	22	317
Kreševo	291	4	5	99	0	0	81	3	99
Novi Travnik	1.784	20	21	466	0	2	444	48	783
Travnik	2.708	56	39	652	0	3	639	39	1.280
Vitez	1.860	26	13	500	0	0	591	46	684

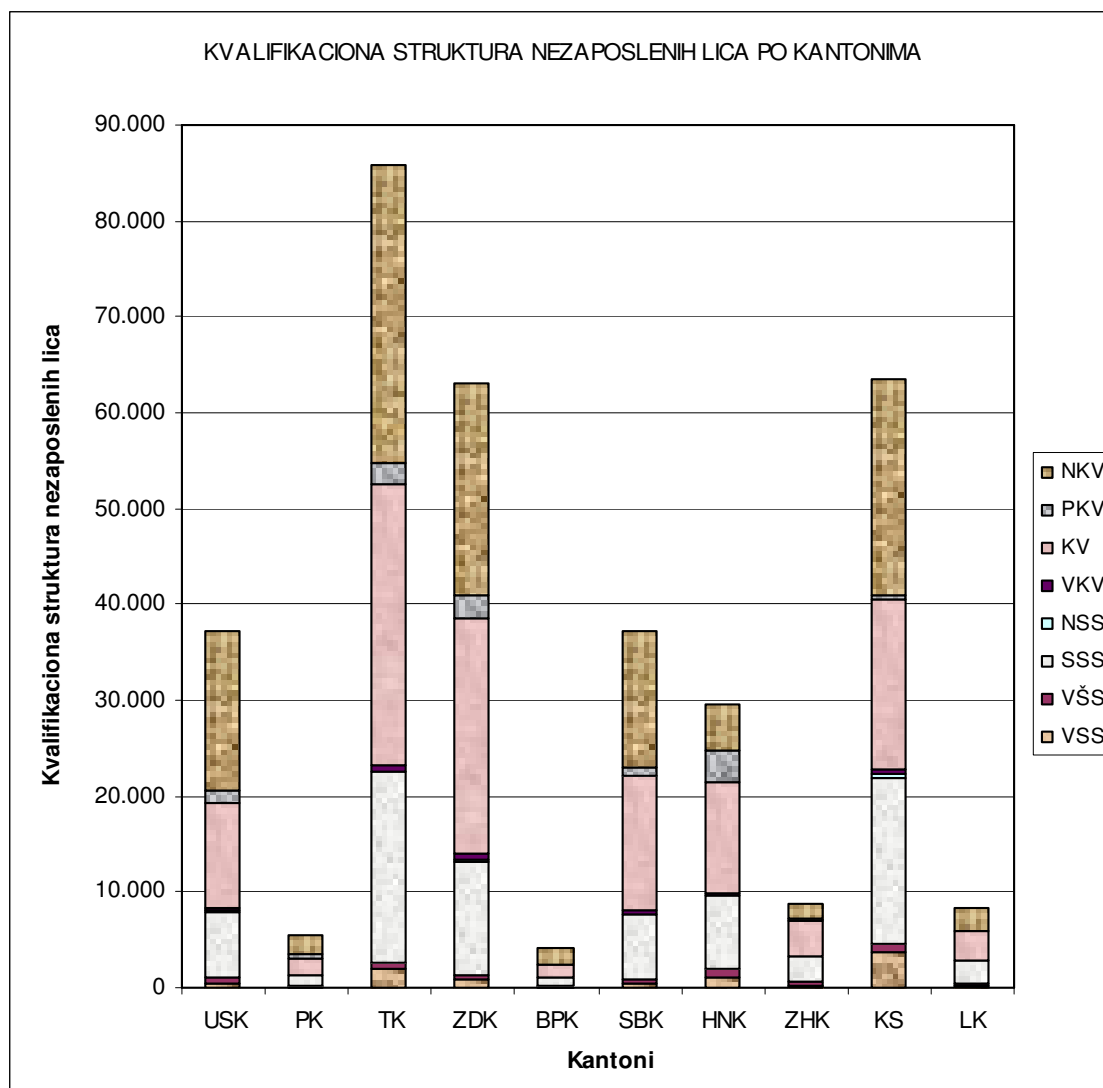
7. HERCEGOVAČKO-NERETVANSKI KANTON									
UKUPNO	29.490	1.202	745	7.725	0	195	11.685	3.091	4.847
Čapljina	2.958	95	92	739	0	23	1.221	443	345
Čitluk	2.047	82	79	583	0	0	940	360	3
Jablanica	1.797	55	33	477	0	11	736	68	417
Konjic	3.618	76	46	714	0	11	1.256	26	1.489
Mostar	14.685	767	404	4.247	0	130	5.708	1.468	1.961
Neum	316	11	7	96	0	2	137	61	2
Prozor / Rama	1.837	44	40	362	0	0	731	44	616
Ravno	33	3	0	13	0	1	10	0	6
Stolac	2.199	69	44	494	0	17	946	621	8

KANTONI PO OPĆINAMA	STEPEN STRUČNOG OBRAZOVANJA								
	SVEGA	VSS	VŠS	SSS	NSS	VKV	KV	PKV	NKV
7. HERCEGOVAČKO-NERETVANSKI KANTON									
Žene	14.450	787	538	4.494	0	12	4.595	1.582	2.442
Čapljina	1.403	53	67	418	0	2	510	177	176
Čitluk	1.083	56	59	343	0	0	422	200	3
Jablanica	886	33	19	293	0	0	287	26	228
Konjic	1.730	50	28	437	0	0	541	9	665
Mostar	7.436	516	296	2.472	0	10	2.174	822	1.146
Neum	120	5	3	45	0	0	48	18	1
Prozor / Rama	782	27	27	216	0	0	284	10	218
Ravno	12	2	0	7	0	0	3	0	0
Stolac	998	45	39	263	0	0	326	320	5

8. ZAPADNOHERCEGOVAČKI KANTON									
UKUPNO	8.852	261	364	2.616	14	25	3.744	147	1.681
Grude	1.432	43	76	341	0	2	623	11	336
Ljubuški	2.125	80	75	508	0	1	1.071	28	362
Posušje	1.827	39	82	821	9	5	443	33	395
Široki Brijeg	3.468	99	131	946	5	17	1.607	75	588
Žene	4.722	170	270	1.632	12	6	1.724	101	807
Grude	683	29	52	198	0	0	254	7	143
Ljubuški	1.025	48	60	330	0	0	467	18	102
Posušje	1.026	25	60	493	8	1	202	21	216
Široki Brijeg	1.988	68	98	611	4	5	801	55	346

9. KANTON SARAJEVO									
UKUPNO	63.607	3.745	884	17.224	484	466	17.746	489	22.569
Hadžići	5.160	86	22	1.158	5	24	1.517	21	2.327
Ilidža	10.174	394	123	2.601	88	86	2.874	132	3.876
Ilijaš	4.923	104	18	846	20	23	1.439	53	2.420
Vogošća	4.747	173	55	1.108	26	41	1.340	28	1.976
Trnovo	428	7	1	67	0	4	110	0	239
Grad Sarajevo	38.175	2.981	665	11.444	345	288	10.466	255	11.731
Centar	6.979	797	149	2.239	70	49	1.701	45	1.929
Novi Grad	17.530	1.001	237	4.767	143	123	5.105	110	6.044
Novo Sarajevo	7.712	843	188	2.604	84	75	1.941	59	1.918
Stari Grad	5.954	340	91	1.834	48	41	1.719	41	1.840
Žene	39.013	2.517	581	11.338	470	84	8.409	242	15.372
Hadžići	3.287	50	14	789	5	4	749	15	1.661
Ilidža	6.397	248	79	1.791	85	12	1.391	68	2.723
Ilijaš	2.953	68	6	543	19	0	677	29	1.611
Vogošća	3.042	105	39	766	26	2	660	12	1.432
Trnovo	252	6	1	41	0	0	34	0	170
Grad Sarajevo	23.082	2.040	442	7.408	335	66	4.898	118	7.775
Centar	4.147	541	91	1.410	66	14	746	19	1.260
Novi Grad	10.750	673	163	3.173	140	25	2.400	58	4.118
Novo Sarajevo	4.704	576	123	1.659	82	20	967	26	1.251
Stari Grad	3.481	250	65	1.166	47	7	785	15	1.146

KANTONI PO OPĆINAMA	STEPEN STRUČNOG OBRAZOVANJA								
	SVEGA	VSS	VŠS	SSS	NSS	VKV	KV	PKV	NKV
10. LIVANJSKI KANTON									
UKUPNO	8.372	171	297	2.286	34	26	3.092	82	2.384
Drvar	1.052	6	27	419	2	13	294	0	291
Glamoč	497	7	16	130	23	3	131	8	179
Grahovo	221	5	5	53	0	1	51	5	101
Kupres	390	7	9	106	1	0	119	12	136
Livno	3.595	80	143	964	1	9	1.434	41	923
Tomislavgrad	2.617	66	97	614	7	0	1.063	16	754
Žene	3.916	90	164	1.277	19	3	1.324	35	1.004
Drvar	547	4	16	241	2	2	116	0	166
Glamoč	244	1	10	64	12	1	54	6	96
Grahovo	97	2	1	28	0	0	16	2	48
Kupres	225	4	5	79	0	0	53	5	79
Livno	1.647	46	80	522	1	0	634	16	348
Tomislavgrad	1.156	33	52	343	4	0	451	6	267



MATERIJALNA I SOCIJALNA SIGURNOST NEZAPOSLENIH

Korisnici novčane naknade i zdravstvenog osiguranja - učešće žena, indeksi

(FBiH po kantonima/županijama)

MATERIAL AND SOCIAL SECURITY OF UNEMPLOYED

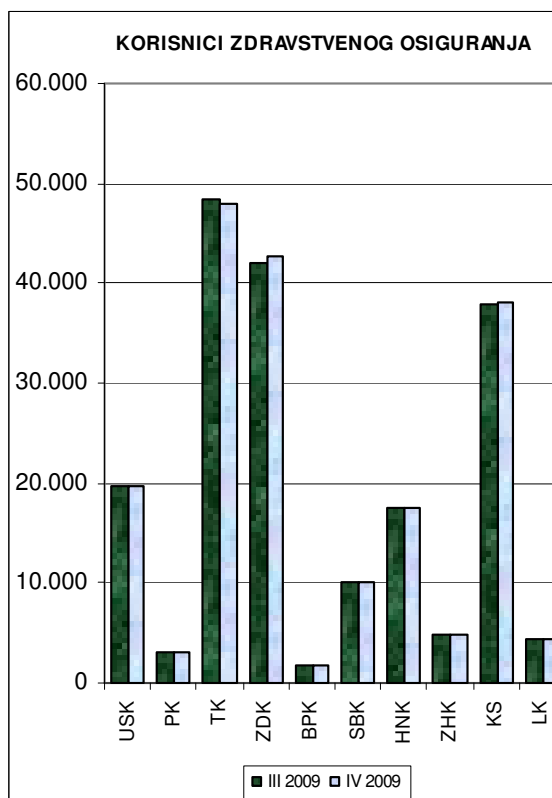
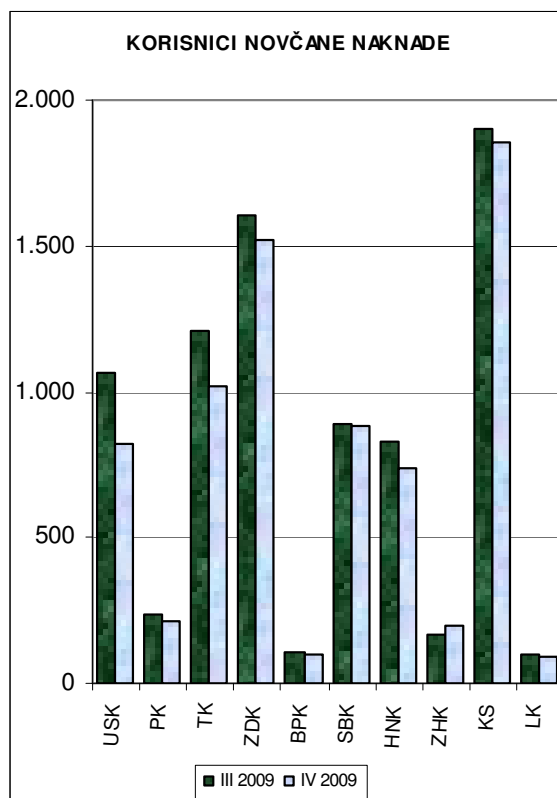
Users of unemployment benefits and health insurance - participation of women, indexes

(FBiH by canton)

Tabela VIII - Table VIII

April/Travanj 2009 - April 2009

KANTONI	Korisnici novčane naknade <i>Users of unemployment benefits</i>			Korisnici zdravstvenog osiguranja <i>Users of health insurance</i>		
	III 2009	IV 2009	$\frac{IV\ 2009}{III\ 2009}$	III 2009	IV 2009	$\frac{IV\ 2009}{III\ 2009}$
	FEDERACIJA BiH - UKUPNO	8.103	7.437	91,78	189.857	189.952
1. Unsko - sanski	1.064	819	76,97	19.659	19.635	99,88
2. Posavski	236	211	89,41	3.065	3.068	100,10
3. Tuzlanski	1.207	1.021	84,59	48.438	48.024	99,15
4. Zeničko - dobojski	1.603	1.522	94,95	42.143	42.594	101,07
5. Bosansko - podrinjski	106	96	90,57	1.827	1.811	99,12
6. Srednjobosanski	890	879	98,76	10.151	10.007	98,58
7. Hercegovačko-neretvanski	827	736	89,00	17.616	17.591	99,86
8. Zapadnohercegovački	170	201	118,24	4.797	4.824	100,56
9. Kanton Sarajevo	1.903	1.859	97,69	37.774	38.042	100,71
10. Livanjski	97	93	95,88	4.387	4.356	99,29



KORISNICI PRAVA NA PIO I ZAPOSLENI STRANI DRŽAVLJANI

(FBiH po kantonima/županijama)

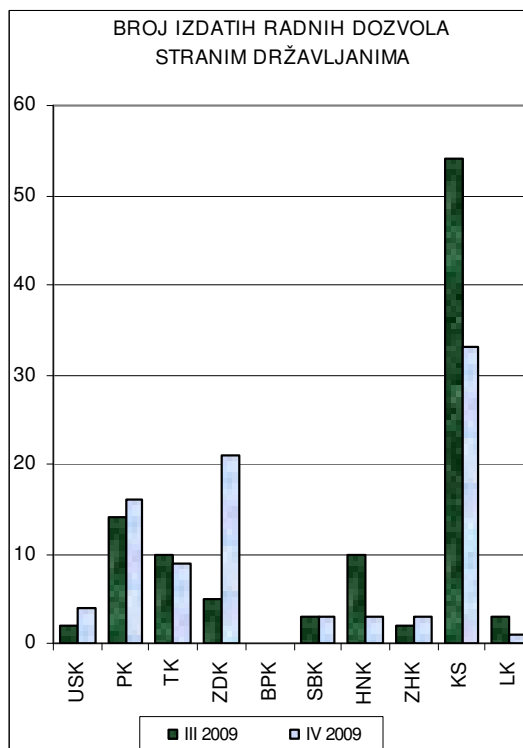
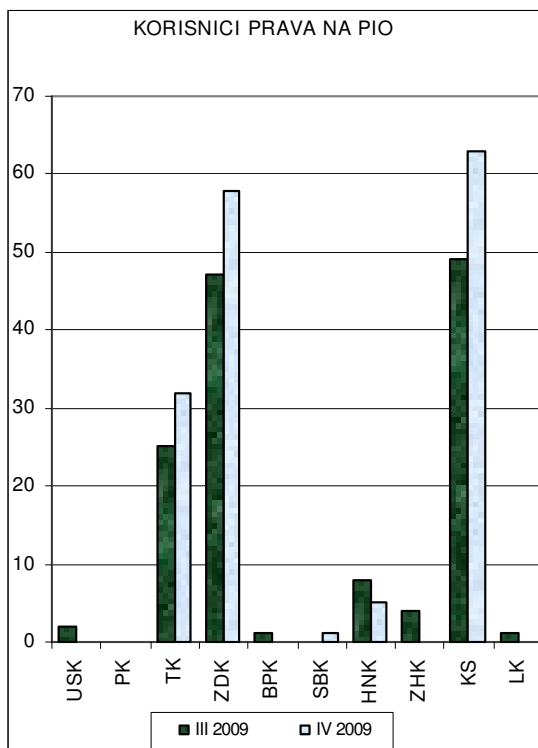
RECIPIENTS OF PENSIONS AND DISABILITY INSURANCE AND EMPLOYED FOREIGN CITIZENS

(Federation B&H by canton)

Tabela IX - Table IX

April/Travanj 2009 - April 2009

KANTONI	Korisnici prava na PIO			Broj izdatih radnih dozvola stranim državljanima		
	<i>Users of PIO benefits</i>			<i>Number of employed foreign citizens</i>		
	III 2009	IV 2009	$\frac{IV\ 2009}{III\ 2009}$	III 2009	IV 2009	$\frac{IV\ 2009}{III\ 2009}$
FEDERACIJA BIH - UKUPNO	137	159	116,06	103	93	90,29
1. Unsko - sanski	2	0	0,00	2	4	200,00
2. Posavski	0	0		14	16	114,29
3. Tuzlanski	25	32	128,00	10	9	90,00
4. Zeničko - dobojski	47	58	123,40	5	21	420,00
5. Bosansko - podrinjski	1	0	0,00	0	0	
6. Srednjobosanski	0	1		3	3	100,00
7. Hercegovačko-neretvanski	8	5	62,50	10	3	30,00
8. Zapadnohercegovački	4	0	0,00	2	3	150,00
9. Kanton Sarajevo	49	63	128,57	54	33	61,11
10. Livanjski	1	0	0,00	3	1	33,33



IZVOR PODATAKA I METODOLOŠKA OBJAŠNENJA

Izvori podataka koji se koriste u izradi Statističkog pregleda su podaci koje vode službe za zapošljavanje u Federaciji Bosne i Hercegovine.

Podaci se prikupljaju i obrađuju mjesečno i publikuju oko 15. u mjesecu za prethodni mjesec.

OBJAŠNENJE ZNAKOVA I POJMOVA

1. NEZAPOSLENA LICA su lica bez zaposlenja, sposobna za rad, starosne dobi od 15 do 65 godina evidentirana u biroima za zapošljavanje.
2. LICA KOJA PRVI PUT TRAŽE ZAPOSLENJE su evidentirana lica u biroima koja ranije nisu bila u radnom odnosu.
3. NEZAPOSLENA LICA ZBOG PRESTANKA RADA ORGANIZACIJA I POSLODAVACA su evidentirana lica u biroima za zapošljavanje a ostala su bez posla zbog prestanka rada organizacija i poslodavaca.
4. KORISNICI NOVČANE NAKNADE su nezaposlena lica evidentirana u općinskim biroima koja su prema odredbama Zakona ostvarila ovo pravo.
5. NOVOPRIJAVLJENA LICA KOJA PRVI PUT TRAŽE ZAPOSLENJE su lica koja se općinskim biroima prijavljuju prvi put radi zaposlenja u tekućem mjesecu.
6. ZAPOSLENI SA EVIDENCIJE SLUŽBI ZA ZAPOSŁLJAVANJE su lica koja su se zaposlila u zemlji i inostranstvu tokom izvještajnog mjeseca a bila su evidentirana u službama.
7. POTREBE ZA RADNICIMA predstavljaju broj traženih radnika i pripravnika za nepopunjena i novoootvorena radna mjesta koja organizacije i poslodavci prijavljuju biroima u toku izvještajnog mjeseca.
8. REALIZOVANE PRIJAVE O POTREBAMA ZA RADNICIMA predstavljaju broj zaposlenih radnika i pripravnika prema izvještaju o zasnivanju radnog odnosa, koji poslodavci dostavljaju biroima tokom izvještajnog mjeseca.

ZNAKOVI

-	nema pojave
...	ne raspolože se podacima
'	podatak manji od 0,5 date jedinice mjere
*	ispravljen podatak
^{1/}	napomena ispod teksta ili tabele
Ø	prosjeak
()	procijenjen podatak

SKRAĆENICE

NKV	nekvalifikovani radnik	VKV	visokokvalifikovani radnik
PKV	polukvalifikovani radnik	SSS	srednja stručna sprema
NSS	niža stručna sprema	VŠS	viša školska sprema
KV	kvalifikovani radnik	VSS	visoka stručna sprema

SKD standardna klasifikacija djelatnosti

01. USK	Unsko - sanski kanton	07. HNK	Hercegovačko - neretvanski kanton
02. PK	Posavski kanton	08. ZHK	Zapadnohercegovački kanton
03. TK	Tuzlanski kanton	09. KS	Kanton Sarajevo
04. ZDK	Zeničko - dobojski kanton	10. LK	Livanjski kanton
05. BPK	Bosansko - podrinjski kanton		
06. SBK	Srednjobosanski kanton		

SOURCE OF DATA AND METHODOLOGICAL EXPLANATIONS

The sources of data for the Monthly Statistics Bulletin are the records kept by the FB&H Employment Services. The data are compiled and analyzed on a monthly basis and published around the 15th of each month.

EXPLANATION OF CONCEPTS AND SYMBOLS

1. *UNEMPLOYED PERSONS* are persons without employment, who are capable of working, aged 15 to 65 who are registered with the FB&H Employment Services as seekers of employment.
2. *PERSONS, WHO ARE SEEKING EMPLOYMENT FOR THE FIRST TIME* are unemployed persons who are registered with FB&H Employment Service and who have not yet been employed.
3. *UNEMPLOYED PERSONS DUE TO CESSATION OF WORK OF THE EMPLOYER* are unemployed persons who are registered with the FB&H Employment Service who have lost their jobs because of the cessation of work of the employer.
4. *USERS OF UNEMPLOYMENT BENEFITS* are unemployed persons registered with the Municipality Employment Services who have realized unemployment benefits, according to the regulations of the Law on Employment.
5. *NEWLY REGISTERED PERSONS WHO ARE SEEKING EMPLOYMENT FOR THE FIRST TIME* are unemployed persons, registered for the first time with the Employment Service in current month.
6. *EMPLOYED FROM THE RECORDS OF EMPLOYMENT SERVICE* represent persons, who have become employed either in FB&H or abroad during the reporting month, and who have been registered with FB&H Employment Service.
7. *VACANCIES* represent the number of workers and trainees sought for vacant and newly opened jobs which the employers have informed the FB&H Employment Service about during the reporting month.
8. *REALIZED VACANCIES* represent the number of employed workers and trainees according to the the report on work found which the employers have informed the FB&H Employment Service about during the reporting month.

SYMBOLS

-	no entry
...	data not available
'	value is less than 0,5 of the unit of measure being used
*	revised data
¹ / ₂	indicates note beneath table
Ø	average
()	estimated data

ABBREVIATIONS

NKV	unskilled workers	VKV	highly-skilled workers
PKV	semi-skilled workers	SSS	secondary school level
NSS	primary school level	VŠS	non-university level
KV	skilled workers	VSS	university level

01. USK	Una - Sana Canton	07. HNK	Herzegovina - Neretva Canton
02. PK	Posavina Canton	08. ZHK	West Herzegovina Canton
03. TK	Tuzla Canton	09. KS	Sarajevo Canton
04. ZDK	Zenica - Dobož Canton	10. LK	West Bosnia Canton
05. BPK	Bosnian Podrinje Canton		
06. SBK	Central Bosnia Canton		

ADRESE I BROJEVI TELEFONA KANTONALNIH SLUŽBI ZA ZAPOŠLJAVANJE :

BR.	BIRO	RUKOVODILAC	ADRESA	TEL/FAX	E-MAIL
UNSKO - SANSKI KANTON					
	JU SLUŽBA ZA ZAPOŠLJAVANJE UNSKO - SANSKOG KANTONA	Mešić Mesud direktor	Branislava Đurđeva 1 77 000 Bihać	tel: 037/ 229 755 229 730 fax: 037/ 229-756	jusluzap@bih.net.ba
1.	Bihać	Kečalović Sead	Branislava Đurđeva 1	tel: 037/ 229-749 fax: 037/ 229-756	
2.	Bosanska Krupa	Skenderović Razija	551. slavne brdske brigade bb	tel/fax: 037/476-527	
3.	Bosanski Petrovac	Ferizović Amir	Bosanska bb	tel/fax: 037/881-052	
4.	Bužim	Dervić Džemaludin	505. viteške brigade bb	tel/fax: 037/410-470	
5.	Cazin	Delalić Hilmija	Cazinske brigade bb	tel/fax: 037/514-049	
6.	Ključ	Hadžić Jasim	Branilaca BiH 127	tel/fax: 037/661-079	
7.	Sanski Most	Mahić Sanel	Desetog oktobra bb	tel/fax: 037/686-248	
8.	Velika Kladuša	Čaušević Amra	Ibrahima Mržljaka 5	tel/fax: 037/770-105	
POSAVSKI KANTON					
	SLUŽBA ZA UPOŠLJAVANJE ŽUPANIJE POSAVSKE	Stipo Ivanković, direktor	Jug I b.b. (zgrada suda) 76 270 Orašje	tel: 031/ 712 - 306 fax: 031/ 712 - 306	ravnatelj@szuzp.ba administrator@szuzp.ba pravnik@szuzp.ba
1.	Orašje	Mato Mišković, v.d.	Ulica III br. 37	tel/fax: 031/ 713 - 964	biroorasje@szuzp.ba
2.	Domaljevac - Šamac	Klarić Đuro	Posavskih branitelja 148	tel/fax: 031/ 791 - 931	birodomaljevac@szuzp.ba
3.	Odžak	Aida Radić, v.d.	Omladinska bb	tel: 031/ 710-745 fax: 031/ 761- 421	biroodzak@szuzp.ba
TUZLANSKI KANTON					
	JU SLUŽBA ZA ZAPOŠLJAVANJE TUZLANSKOG KANTONA	Berbić Šemso, direktor	Bosne srebrene br.31 75 000 Tuzla	rukov: 035/228-567 centr: 035/ 228-568 centr: 035/228-578 fax: 035/228-573	birotk@hotmail.com
1.	Tuzla	Rifatbegović Rašida	Bosne srebrene br.31	tel/fax: 035/ 228-572 centr.035/306-440	
2.	Banovići	Mujić Halil	119.Muslimanske br.3	tel/fax: 035/871-260 035/871-261	biro1ban@bih.net.ba
3.	Čelić	Ibrišimović Azra	Alije Izetbegovića 60/2	tel/fax.035/ 668-060 035/668-061	biro3cel@bih.net.ba
4.	Doboj - Istok	Mrković Semir	Brijesnica b.b.	tel/fax: 035/727 -060 035/727-061	biro4dob@bih.net.ba
5.	Gračanica	Ustavdić Zuhra	Alije Izetbegovića 20 B	tel/fax:035/702-719 035/700-661	biro5gra@bih.net.ba
6.	Gradačac	Smajlović Mirsada	I.Kapetanovića b.b.	tel/fax: 035/ 821-740 035/821-741	biro6gra@bih.net.ba
7.	Kalesija	Mujkanović Salkan	Patriotske lige b.b.	tel/fax: 035/610-280 035/631-266	biro7kal@bih.net.ba
8.	Kladanj	Jakupović Esmā	Kladanjskih brigada br.1	tel/fax: 035/622-080	biro8kla@bih.net.ba
9.	Lukavac	Ejubović Rifat	Redžepa ef. Muminhodžića br. 4	tel/fax: 035/550-156 035/550-155	biro9luk@bih.net.ba
10.	Sapna	Muharemović Azem	206. Viteške brigade b.b.	tel/fax: 035/599-070	biro1sap@bih.net.ba
11.	Srebrenik	Smajlović Ohran	211. Oslobođilačke brigade br. 12	tel/fax: 035/647-230 035/647-231	biro1sre@bih.net.ba
12.	Teočak	Husić Senajil	Krstac b.b.	tel/fax: 035/754-030	biro1teo@bih.net.ba
13.	Živinice	Jusić Bajro	Oslobođenja br. 20	tel/fax: 035/740-520 035/740-521	biro3ziv@bih.net.ba

ZENIČKO – DOBOJSKI KANTON					
	JU SLUŽBA ZA ZAPOŠLJAVANJE ZENIČKO - DOBOJSKOG KANTONA	Pašalić Nihad, direktor	Adolfa Goldbergera 6 72 000 Zenica	centr: 032/ 448-200 fax: 032 / 405-173	szz_zedo@bih.net.ba
1.	Zenica	Bradarac Alma	Adolfa Goldbergera 6	tel/fax: 032/ 448-219	szz_zedo@bih.net.ba
2.	Breza	Bašić Fikret	Bogumilska 10	tel/fax: 032/ 789-390	bzz_brez@bih.net.ba
3.	Doboj-Jug	Katić Ivan	Matuzići bb	tel/fax: 032/699-130	
4.	Kakanj	Kadrić Husein	Alije Izetbegovića L 1	tel/fax: 032/552-390	bzz_kaka@bih.net.ba
5.	Maglaj	Delić Sulejman	Aleja ljljana 14	tel/fax: 032/609-611	bzz_magl@bih.net.ba
6.	Olovo	Hasanspahić Refik	Radnička 6	tel/fax: 032/828-310	bzz_olov@bih.net.ba
7.	Tešanj	Berberović Muharem	Armije BiH bb	tel/fax: 032/656-700	bzz_tesa@bih.net.ba
8.	Usora	Katić Ivan	Žabljak bb	tel/fax: 032/895-293	
9.	Vareš	Operta-Svinčicki Jasna	Zvijezda 41	tel/fax: 032/849-260	bzz_vare@bih.net.ba
10.	Visoko	Ahić Tarik	Hadžihasanova 23	tel/fax: 032/731-620	bzz_viso@bih.net.ba
11.	Zavidovići	Ahmić Hazim	Patriotske lige blok C	tel/fax: 032/868-511	bzz_zavi@bih.net.ba
12.	Žepče	Šupuković Tadija	S.Tomaševića 1	tel/fax: 032/888-187	
BOSANSKO – PODRINJSKI KANTON					
	JU SLUŽBA ZA ZAPOŠLJAVANJE BOSANSKO - PODRINJSKOG KANTONA	Hodo Nafija, direktor	Maršala Tita 13 73 000 Goražde	tel: 038/221-546	szzbpk@bih.net.ba
1.	Goražde	Ligata Kasim	Maršala Tita 13	tel: 038/221-546	
2.	Foča - Ustikolina	Čengić Amela	Omladinskih brigada bb	tel: 038/518-382	
3.	Pale - Prača	Aganović Alija	VI Hrenovački bataljon	tel: 038/799-446	
SREDNJOBOSANSKI KANTON					
	SLUŽBA ZA ZAPOŠLJAVANJE SBK / ŽSB	Tolo Josip, direktor Mujić Ejub, zamjenik direktora	Konatur bb 72 270 Travnik	centr: 030/518-764 tel/fax: 030/501-843	evedencije_statistika@yahoo.com
1.	Bugojno	Duvnjak Dževad	Nugle II - 15	tel/fax: 030/251-235	
2.	Busovača	Marica Akrap	Nikole Šubića Zrinskog bb	tel/fax: 030/732-094	
3.	Dobretići	Idžanović Srećko	Dobretići bb	tel : 030/641-194	
4.	Donji Vakuf	Imširpašić Vasva	Omladinska bb	tel/fax: 030/205-539	
5.	Fojnica	Dedić Bibija	Hadrovići 10	tel/fax: 030/544-401 544-402	
6.	Gornji Vakuf - Uskoplje	Filipović Amir	Kralja Tomislava bb, Gornji Vakuf-Uskoplje	tel/fax : 030/494-158	
7.	Jajce	Ljubičić Vesna	Zagrebačka bb	tel/fax : 030/654-195	
8.	Kiseljak	Madžar Pero	Bana Josipa Jelačića bb	tel/fax: 030/879-579	
9.	Kreševo	Lalić Vlado	Fra Grge Martića 120	tel/fax: 030/806-522	
10.	Novi Travnik	Hajrić Ekrem	Mehmeda Spahe 13	tel/fax: 030/542-626	
11.	Travnik	Bajrić Nermina	Mehmeda Paše Kukavice 13 Tvornička bb Nova Bila	tel/fax: 030/540-261 tel/fax: 030/708-872 tel/fax: 030/708-873	
12.	Vitez	Krišto Marija	Stjepana Radića bb	tel/fax: 030/712-473	

HERCEGOVAČKO – NERETVANSKI KANTON					
	SLUŽBA ZA ZAPOŠLJAVANJE HNK/HNŽ	Golemac Petar, direktor	Kralja Tvrtka 19 88 000 Mostar	tel/fax : 036/ 321-824 036/ 311-157 036/ 311-717	informiranje@zzz.tel.net.ba
1.	Čapljina	Mandrapa Irena	Ante Starčevića 4	tel. 036/ 808 - 135	capljina@zzz-mostar.ba
2.	Čitluk	Ostojić Nikola	Kralja Tomislava bb	tel. 036/ 642 - 630	citluk@zzz-mostar.ba
3.	Jablanica	Teletović Ajdin	Trg oslobođenja bb	tel/fax: 036/752-818	
4.	Konjic	Faladžić Adnan	Muslimanske brigade bb	tel. 036/726 - 253	
5.	Neum	Udženija Ivan	Zagrebačka bb	tel. 036/ 880 - 219	neum@zzz-mostar.ba
6.	Prozor/Rama	Džankić Ilija	Splitska bb	tel. 036/ 770 - 102	rama-prozor@zzz-mostar.ba
7.	Ravno	Vukić Antica	Ravno bb	tel. 036/ 891 - 030	
8.	Stolac	Raić Mirko	Banovinska 4	tel. 036/ 853 - 330	stolac@max.net.ba
9.	Mostar	Ramljak Veselko Rahimić Zlatko	Kralja Tvrtka 19 Braće Fejića 53A	tel. 036/321 - 824 tel. 036/551 - 331	mostar@zzz-mostar.ba
ZAPADNOHERCEGOVAČKI KANTON					
	SLUŽBA ZA ZAPOŠLJAVANJE ŽUPANIJE ZAPADNOHERCEGOVAČKE	Čuljak Vinko, direktor	Trg Herceg - Bosne 1 88 340 Grude	tel : 039/661 - 396 039/ 661 - 397 fax : 039/ 661 - 398	zaposljavanje.grude@tel.net.ba
1.	Grude	Ćorluka Branko	Fra Gabre Grubišića bb	tel: 039/ 662 - 171	
2.	Ljubuški	Ćuže Mladen	Trg kralja Tvrtka bb	tel: 039/ 830 -576	
3.	Posušje	Biško Mila	Dalmatinska bb	tel: 039/ 681 - 055	
4.	Široki Brijeg	Musa Jagoda	Kralja Tomislava 1	tel: 039/ 704 - 928	
KANTON SARAJEVO					
	JU SLUŽBA ZA ZAPOŠLJAVANJE KANTONA SARAJEVO	Muharemović Vahid, direktor	Đoke Mazalića 3 71 000 Sarajevo	tel: 033/ 251-260 033/ 204-150 fax : 033/ 204 -177	juszks@bih.net.ba
1.	Hadžići	Kadić Salko	Hadželi 128	tel/fax: 033/428-620	
2.	Ilidža	Smailbegović Muhamed	Mala aleja 2	tel/fax : 033/627-914 033/762-670	
3.	Ilijaš	Nožić Đenan	Ivana Franje Jukića 4	tel/fax :033/ 400-037 033/ 403-350	
4.	Vogošća	Agić Džemila	Jošanička 30	tel/fax: 033/ 424-080 033/ 424 -081	
5.	Trnovo	Smailbegović Muhamed	Trnovo bb	tel/fax : 033/ 439-046	
6.	Centar	Vrućak - Zukanović Hatidža	Mehmeda Spahe do br.12	tel/fax: 033/ 653-763 033/ 554-185	
7.	Novi Grad	Omanović Faruk	Teheranski trg 6-8	tel/fax: 033/ 469-812 033/ 469-813	
8.	Novo Sarajevo	Džanić Agiša	Ložionička 5	tel/fax : 033/ 653-217 033/ 652-457	
9.	Stari Grad	Termiz Sanela	Sime Milutinovića br. 4	tel/fax: 033/ 557-247 033/ 557-246	
LIVANJSKI KANTON					
	ŽUPANIJSKI ZAVOD ZA UPOŠLJAVANJE	Omazić Ante, v.d.direktora	Kralja Tvrtka 5 80 101 Livno	tel/fax: 034/203 - 306 tel: 034/ 203 - 201	zzz.uposljavanje@tel.net.ba
1.	Livno	Vrdoljak Branka	Kralja Tvrtka 19	tel: 034/ 201- 306	
2.	Tomislavgrad	Kozarić Mira	Mijata Tomića bb	tel: 034/ 352 - 114	
3.	Kupres	Turalija Rajka	Kralja Tvrtka bb	tel: 034/ 274 - 271	
4.	Glamoč	Damjanović Vlatka	Dr. Ante Starčevića	tel: 034/ 273 - 084	
5.	Bosansko Grahovo	Sarić Milena	Ulica HVO-a bb	tel: 034/ 850 - 211	
6.	Drvar	Kordić Kaja	Kralja Tomislava 40	tel: 034/ 819 - 599	